



Jahresabschluss

2019



Inhaltsverzeichnis

1.	Allgemeines	4
1.1	Seite für den schnellen Leser	5
2.	Feststellung des Jahresabschlusses 2019.....	6
2.1	Feststellung, Aufgliederung und Verwendung des Jahresergebnisses	8
3.	Jahresabschluss 2019	9
3.1	Gesamtergebnisrechnung mit Planvergleich.....	9
3.2	Gesamtfinanzrechnung	11
3.3	Bilanz	13
4.	Anhang zur Jahresrechnung	14
4.1	Allgemeine Hinweise	14
4.2	Bilanzierungs- und Bewertungsmethoden.....	14
4.3	Einbeziehung von Zinsen für Fremdkapital in die Herstellungskosten.....	14
4.4	Vermögensübersicht.....	15
4.5	Entwicklung der Liquidität.....	16
4.6	Außerordentliche Erträge und Aufwendungen	17
4.7	Übersicht über den Stand der Rücklagen	18
4.8	Pensionsrückstellungen.....	19
4.9	Übersicht über die in Anspruch genommenen Verpflichtungsermächtigungen	19
4.10	Vorbelastungen künftiger Haushaltsjahre	19
4.11	Übersicht über die Ermächtigungsreste inkl. Kreditermächtigungen	19
4.12	Über-/außerplanmäßige Aufwendungen/Auszahlungen	20
4.13	Schuldenübersicht	22
4.14	Organe der Gemeinde.....	24
5.	Rechenschaftsbericht 2019	25
5.1	Entwicklung der Haushaltswirtschaft.....	25
5.2	Teilhaushalte	27
5.2.1	Teilhaushalt 1 – Innere Verwaltung	27
5.2.2	Teilhaushalt 2 – Sicherheit und Ordnung	29
5.2.3	Teilhaushalt 3 – Schulen	30
5.2.4	Teilhaushalt 4 – Sport, Kultur und Soziales	31
5.2.5	Teilhaushalt 5 – Bauen und Umwelt.....	33
5.2.6	Teilhaushalt 6 – Wirtschaft und Tourismus	36
5.2.7	Teilhaushalt 7 – Allgemeine Finanzwirtschaft	37
5.3	Erläuterungen der Gesamtergebnisrechnung	38
5.3.1	Ordentliche Erträge	38
5.3.2	Ordentliche Aufwendungen	44
5.4	Erläuterungen der Gesamtfinanzrechnung	48
5.4.1	Zahlungsmittelüberschuss / -bedarf der Ergebnisrechnung.....	48
5.4.2	Finanzierungsmittelüberschuss / -bedarf aus Investitionstätigkeit	48
5.4.3	Finanzierungsmittelüberschuss/ -bedarf aus Finanzierungstätigkeit	49
5.4.4	Überschuss/ Bedarf an haushaltsunwirksamen Ein- und Auszahlungen.....	50

5.5	Bilanz (Aktiva).....	51
5.5.1	Vermögen (Aktiva Bilanzposition 1).....	52
5.5.2	Abgrenzungsposten (Aktiva Bilanzposition 2)	57
5.6	Bilanz (Passiva)	58
5.6.1	Eigenkapital	58
5.6.2	Sonderposten	59
5.6.3	Rückstellungen	59
5.6.4	Verbindlichkeiten	60
5.6.5	Passive Rechnungsabgrenzungsposten	60
5.7	Übersicht über die Finanzrechnung der Investitionsmaßnahmen	61
5.8	Kennzahlen der Vermögens-, Schuldens-, Ertrags- und Finanzsituation	66
5.8.1	Kostendeckungsgrad kostenrechnender Einrichtungen.....	66
5.8.2	Weitere Kennzahlen zum Gesamthaushalt	66
5.8.3	Bewertungsmatrix zur Beurteilung der finanziellen und wirtschaftlichen Verhältnisse .	67
5.8.4	Kennzahlen zur Beurteilung der finanziellen Leistungsfähigkeit	68
6.	Anlagen.....	69

1. Allgemeines

Nach § 95 GemO hat die Gemeinde zum Schluss eines jeden Haushaltsjahres einen Jahresabschluss aufzustellen. Der Jahresabschluss ist nach den Grundsätzen ordnungsmäßiger Buchführung unter Berücksichtigung der besonderen gemeindehaushaltsrechtlichen Bestimmungen aufzustellen und muss klar und übersichtlich sein.

Der Jahresabschluss ist gemäß § 95b GemO innerhalb von sechs Monaten und der Gesamtabchluss innerhalb von neun Monaten nach Ende des Haushaltsjahres aufzustellen und vom Bürgermeister unter Angabe des Datums zu unterzeichnen. Der Jahresabschluss ist vom Gemeinderat innerhalb eines Jahres, der Gesamtabchluss innerhalb von 15 Monaten nach Ende des Haushaltsjahres festzustellen.

Der Beschluss über die Feststellung ist dem Landratsamt Bodenseekreis sowie der Gemeindeprüfungsanstalt unverzüglich mitzuteilen und ortsüblich bekanntzugeben. Gleichzeitig ist der Jahresabschluss mit dem Rechenschaftsbericht und der Gesamtabchluss mit dem Konsolidierungsbericht an sieben Tagen öffentlich auszulegen; in der Bekanntgabe ist auf die Auslegung hinzuweisen.

Grundlage für die Aufstellung des Jahresabschlusses ist die Eröffnungsbilanz der Gemeinde zum 01.01.2018, die am 25.10.2021 vom Gemeinderat beschlossen wurde, bisher jedoch noch nicht von der GPA geprüft wurde. Die Prüfung wird voraussichtlich im Jahr 2022 erfolgen.

Der **Jahresabschluss** besteht laut § 95 (2) GemO aus der Ergebnisrechnung, der Finanzrechnung und der Bilanz. Der Jahresabschluss ist um einen Anhang zu erweitern, der mit den Rechnungen eine Einheit bildet, und durch einen Rechenschaftsbericht zu erläutern.

In den **Anhang** sind aufgrund § 53 GemHVO diejenigen Angaben aufzunehmen, die zu den einzelnen Posten der Ergebnisrechnung, der Finanzrechnung und der Bilanz vorgeschrieben sind. Im Anhang sind ferner anzugeben

- die auf die Posten der Ergebnisrechnung und der Bilanz angewandten Bilanzierungs- und Bewertungsmethoden,
- Abweichungen von Bilanzierungs- und Bewertungsmethoden samt Begründung; deren Einfluss auf die Vermögens-, Finanz- und Ertragslage ist gesondert darzustellen,
- Angaben über die Einbeziehung von Zinsen für Fremdkapital in die Herstellungskosten,
- der auf die Gemeinde entfallende Anteil an den beim Kommunalen Versorgungsverband Baden-Württemberg aufgrund von § 27 Abs. 5 GKV gebildeten Pensionsrückstellungen,
- die Entwicklung der Liquidität im Haushaltsjahr,
- die in das folgende Haushaltsjahr übertragenen Ermächtigungen (Haushaltsübertragungen) sowie die nicht in Anspruch genommenen Kreditermächtigungen,
- die unter der Bilanz aufzuführenden Vorbelastungen künftiger Haushaltsjahre (§ 42 GemHVO),
- der Bürgermeister, die Mitglieder des Gemeinderats und die Beigeordneten, auch wenn sie im Haushaltsjahr ausgeschieden sind, mit dem Familiennamen und mindestens einem ausgeschriebenen Vornamen.

Dem **Anhang sind als Anlagen** die Vermögensübersicht, die Schuldenübersicht und eine Übersicht über die in das folgende Jahr zu übertragenden Haushaltsermächtigungen beizufügen.

Laut § 54 GemHVO sind im Rechenschaftsbericht der Verlauf der Haushaltswirtschaft und die wirtschaftliche Lage der Gemeinde unter dem Gesichtspunkt der Sicherung der stetigen Erfüllung der Aufgaben so darzustellen, dass ein den tatsächlichen Verhältnissen entsprechendes Bild vermittelt wird. Dabei sind die wichtigsten Ergebnisse des Jahresabschlusses und erhebliche Abweichungen der Jahresergebnisse von den Haushaltsansätzen zu erläutern und eine Bewertung der Abschlussrechnungen vorzunehmen. Der Rechenschaftsbericht soll auch darstellen

- die Ziele und Strategien,
- Angaben über den Stand der kommunalen Aufgabenerfüllung,
- Vorgänge von besonderer Bedeutung, die nach dem Schluss des Haushaltsjahres eingetreten sind,
- zu erwartende positive Entwicklungen und mögliche Risiken von besonderer Bedeutung,
- die Entwicklung und Deckung der Fehlbeträge und
- die Entwicklung der verbindlich vorgegebenen Kennzahlen.

1.1 Seite für den schnellen Leser

Kennzahlen	2019		2018
	IST	Plan	IST
Hebesätze			
Grundsteuer A	330 v.H.	330 v.H.	330 v.H.
Grundsteuer B	330 v.H.	330 v.H.	330 v.H.
Gewerbesteuer	350 v.H.	350 v.H.	350 v.H.
Kreisumlage	30,80 v.H.	35,00 v.H.	32,00 v.H.
Einwohnerzahl			
jeweils zum 30.06. des Vorjahres	6.549	6.533	6.447
Ergebnisrechnung			
Volumen Ergebnisrechnung	21.819.227,36 €	19.799.200 €	18.589.591 €
ordentliches Ergebnis	1.448.342,79 €	2.062.070 €	29.108 €
Sonderergebnis	151.147,51 €	0 €	420.999 €
Stand der Rücklagen zum 31.12.			
davon:			
ordentliches Ergebnis	1.477.450,81 €	1.388.560 €	29.108 €
Sonderergebnis	572.146,56 €		420.999 €
Finanzrechnung			
Volumen laufende Verwaltungstätigkeit	20.860.210,55 €	19.216.450 €	18.178.124 €
Volumen Investitionstätigkeit	3.784.969,26 €	6.813.000 €	4.230.774 €
Volumen Finanzierungstätigkeit	47.500,00 €	47.500 €	47.500 €
Volumen Finanzrechnung	24.692.679,81 €	26.076.950 €	22.456.398 €
Zahlungsmittelsaldo aus laufender Verwaltungstätigkeit	5.639.893,78 €	3.018.550 €	-382.397 €
Finanzierungsmittelsaldo Investitionstätigkeit	-3.189.942,69 €	-4.390.500 €	-2.524.322 €
Finanzierungsmittelsaldo Finanzierungstätigkeit	-47.500,00 €	-47.500 €	-47.500 €
Saldo haushaltsunwirksame Zahlungen	3.515.405,47 €		700.913 €
Zahlungsmittelsaldo gesamt	5.917.856,56 €	-1.419.450 €	-2.253.307 €
Bestand bereinigte liquide Eigenmittel zum 31.12.	3.562.450,33 €	2.397.222 €	3.388.273 €
Schuldenstand			
gesamt zum 31.12.	391.875,00 €	391.875 €	439.375 €
Pro-Kopf-Verschuldung	60 €/EW	60 €/EW	68 €/EW
Steuern, Zuweisungen, Umlagen			
Steuereinnahmen (Gemeinde)	5.172.826,23 €	4.759.100 €	5.331.110 €
Steueranteile (Land)	6.391.013,71 €	6.350.900 €	5.969.805 €
Allgemeine Finanzzuweisungen	3.426.990,20 €	3.286.300 €	836.974 €
Zwischensumme	14.990.830,14 €	14.396.300 €	12.137.889 €
abzüglich Umlagen	7.078.609,79 €	4.619.900 €	6.199.127 €
Nettoeinnahmen	7.912.220,35 €	9.776.400 €	5.938.762 €
<i>Nachrichtlich:</i>			
<i>Zweckgebundene Zuweisungen</i>	1.836.419,59 €	1.495.150 €	1.572.718 €

2. Feststellung des Jahresabschlusses 2019

Gemäß § 95 in Verbindung mit § 95b der Gemeindeordnung für Baden-Württemberg hat der Gemeinderat der Gemeinde Immenstaad am Bodensee in seiner Sitzung am 24.10.2022 der Jahresabschluss 2019 wie folgt festgestellt:

		EUR
1.	Ergebnisrechnung	
1.1	Summe der ordentlichen Erträge	21.819.227,36
1.2	Summe der ordentlichen Aufwendungen	-20.370.884,57
1.3	Ordentliches Ergebnis (Saldo aus 1.1 und 1.2)	1.448.342,79
1.4	Außerordentliche Erträge	157.664,19
1.5	Außerordentliche Aufwendungen	-6.516,68
1.6	Sonderergebnis (Saldo aus 1.4 und 1.5)	151.147,51
1.7	Gesamtergebnis (Summe aus 1.3 und 1.6)	1.599.490,30
2.	Finanzrechnung	
2.1	Summe der Einzahlungen aus laufender Verwaltungstätigkeit	20.860.210,55
2.2	Summe der Auszahlungen aus laufender Verwaltungstätigkeit	-15.220.316,77
2.3	Zahlungsmittelüberschuss/-bedarf der Ergebnisrechnung (Saldo aus 2.1 und 2.2)	5.639.893,78
2.4	Summe der Einzahlungen aus Investitionstätigkeit	595.026,57
2.5	Summe der Auszahlungen aus Investitionstätigkeit	-3.784.969,26
2.6	Finanzierungsmittelüberschuss/-bedarf aus Investitionstätigkeit (Saldo aus 2.4 und 2.5)	-3.189.942,69
2.7	Finanzierungsmittelüberschuss/-bedarf (Saldo aus 2.3 und 2.6)	2.449.951,09
2.8	Summe der Einzahlungen aus Finanzierungstätigkeit	0,00
2.9	Summe der Auszahlungen aus Finanzierungstätigkeit	-47.500,00
2.10	Finanzierungsmittelüberschuss/-bedarf aus Finanzierungstätigkeit (Saldo aus 2.8 und 2.9)	-47.500,00
2.11	Änderung des Finanzierungsmittelbestands zum Ende des Haushaltsjahres (Saldo aus 2.7 und 2.10)	2.402.451,09
2.12	Zahlungsmittelüberschuss/-bedarf aus haushaltsunwirksamen Einzahlungen und Auszahlungen	3.515.405,47
2.13	Anfangsbestand an Zahlungsmitteln	2.603.615,38
2.14	Veränderung des Bestands an Zahlungsmitteln (Saldo aus 2.11 und 2.12)	5.917.856,56
2.15	Endbestand an Zahlungsmitteln am Ende des Haushaltsjahres (Saldo aus 2.13 und 2.14)	8.521.471,94

		EUR
3.	Bilanz	
3.1	Immaterielles Vermögen	13.944,18
3.2	Sachvermögen	51.984.985,44
3.3	Finanzvermögen	15.165.989,64
3.4	Abgrenzungsposten	247.446,53
3.5	Nettoposition	0,00
3.6	Gesamtbetrag auf der Aktivseite (Summe aus 3.1 bis 3.5)	67.412.365,79
3.7	Basiskapital	41.718.661,45
3.8	Rücklagen	2.049.597,37
3.9	Fehlbeträge des ordentlichen Ergebnisses	0,00
3.10	Sonderposten	8.479.780,86
3.11	Rückstellungen	12.498.607,90
3.12	Verbindlichkeiten	1.930.948,25
3.13	Passive Rechnungsabgrenzungsposten	734.769,96
3.14	Gesamtbetrag auf der Passivseite (Summe aus 3.7 bis 3.13)	67.412.365,79

Soweit noch nicht geschehen werden über- und außerplanmäßige Aufwendungen und Auszahlungen genehmigt. Gleichzeitig wird den nach § 84 Abs. 2 GemO zulässigen überplanmäßigen Investitionsausgaben zugestimmt.

Immenstaad am Bodensee, den 25.10.2022

Johannes Henne
Bürgermeister

2.1 Feststellung, Aufgliederung und Verwendung des Jahresergebnisses

Stufen der Ergebnisverwendung und des Haushaltsausgleichs	Ergebnis des Haushaltsjahres		vorgetragene Fehlbeträge des ordentlichen Ergebnisses aus dem			Rücklagen aus Überschüssen des		Basis-kapital
	Sonder-ergebnis	Ordentliches Ergebnis	Vorjahr	zweitvoran-gegangenen Jahr	drittvoran-gegangenen Jahr	ordentlichen Ergebnisses	Sonder-ergebnisses	
	EUR							
	1	2	3	4	5	6	7	8
1 Ergebnis des Haushaltsjahres bzw. Anfangsbestände	151.147,51	1.448.342,79				29.108,02	420.999,05	41.718.661,45
2 Abdeckung vorgetragener Fehlbeträge aus dem ordentlichen Ergebnis		0,00	0,00	0,00	0,00			
3 Zuführung eines Überschusses des ordentlichen Ergebnisses zur Rücklage aus Überschüssen des ordentlichen Ergebnisses		-1.448.342,79				1.448.342,79		
4 Verrechnung eines Fehlbetragsanteils des ordentlichen Ergebnisses auf das Basiskapital nach Art. 13 Abs. 6 des Gesetzes zur Reform des Gemeindehaushaltsrechts								0,00
5 Ausgleich eines Fehlbetrags des ordentlichen Ergebnisses durch Entnahme aus der Rücklage aus Überschüssen des ordentlichen Ergebnisses		0,00				0,00		
6 Ausgleich eines Fehlbetrags des ordentlichen Ergebnisses durch einen Überschuss des Sonderergebnisses	0,00	0,00						
7 Zuführung eines Überschusses des Sonderergebnisses zur Rücklage aus Überschüssen des Sonderergebnisses	-151.147,51						151.147,51	
8 Ausgleich eines Fehlbetrags des Sonderergebnisses durch Entnahme aus der Rücklage aus Überschüssen des Sonderergebnisses	0,00						0,00	
9 Ausgleich eines Fehlbetrags des ordentlichen Ergebnisses durch Entnahme aus der Rücklage aus Überschüssen des Sonderergebnisses		0,00					0,00	
10 Vorträge nicht gedeckter Fehlbeträge des ordentlichen Ergebnisses des Haushaltsjahres sowie aus Vorjahren in das Folgejahr		0,00	0,00	0,00				
11 Verrechnung eines aus dem drittvorangegangenen Jahr vorgetragenen Fehlbetrags mit dem Basiskapital					0,00			0,00
12 Verrechnung eines Fehlbetrags des Sonderergebnisses mit dem Basiskapital	0,00							0,00
13 vorläufige Endbestände						1.477.450,81	572.146,56	41.718.661,45
14 Umbuchung aus den Ergebnisrücklagen in das Basiskapital nach § 23 Satz 4 GemHVO								0,00
15 Nachrichtlich: Veränderung des Basiskapitals auf Grund von Berichtigungen der Eröffnungsbilanz								
16 Endbestände des Basiskapitals, der Ergebnisrücklagen und des Fehlbetragsvortrags		0,00	0,00	0,00		1.477.450,81	572.146,56	41.718.661,45

3. Jahresabschluss 2019

3.1 Gesamtergebnisrechnung mit Planvergleich

Nr.	Ergebnis 2018	Fortgeschr. Ansatz 2019	Ergebnis 2019	Vergleich Ergebnis/Ansatz (Sp.3 - 2)	Ergänz. Festlegungen im HH-Vollzug	Ermächtigt.-übertragung aus 2018	verfügbare Mittel abzgl. Ergebnis	Ermächtigt.-übertragung nach 2020	
EUR									
	1	2	3	4	5	6	7	8	
1	Steuern und ähnliche Abgaben	11.670.162,52	11.494.900	11.946.152,94	451.252,94	0,00	0	451.252,94	0
2	Zuweisungen und Zuwendungen, Umlagen	2.040.444,41	4.396.550	4.881.096,79	484.546,79	0,00	0	484.546,79	0
3	Aufgelöste Investitionszuwendungen und -beiträge	411.377,04	411.480	687.630,56	276.150,56	0,00	0	276.150,56	0
4	Sonstige Transfererträge	0,00	0	0,00	0,00	0,00	0	0,00	0
5	Entgelte für öffentl. Leistungen oder Einrichtungen	2.992.716,99	2.534.200	3.199.897,31	665.697,31	0,00	0	665.697,31	0
6	Sonstige privatrechtliche Leistungsentgelte	567.084,29	342.800	437.731,01	94.931,01	0,00	0	94.931,01	0
7	Kostenerstattungen und Kostenumlagen	372.270,69	128.600	271.159,99	142.559,99	0,00	0	142.559,99	0
8	Zinsen und ähnliche Erträge	36.300,81	33.000	31.525,59	-1.474,41	0,00	0	-1.474,41	0
9	Aktivierete Eigenleistungen und Bestandveränderungen	0,00	0	0,00	0,00	0,00	0	0,00	0
10	Sonstige ordentliche Erträge	499.234,66	457.670	364.033,17	-93.636,83	0,00	0	-93.636,83	0
11	Ordentliche Erträge (Summe aus Nummern 1 bis 10)	18.589.591,41	19.799.200	21.819.227,36	2.020.027,36	0,00	0	2.020.027,36	0
12	Personalaufwendungen	-5.837.858,74	-6.475.400	-6.115.605,22	359.794,78	0,00	0	359.794,78	0
13	Versorgungsaufwendungen	0,00	0	0,00	0,00	0,00	0	0,00	0
14	Aufwendungen für Sach- und Dienstleistungen	-2.750.727,30	-3.138.350	-2.978.129,80	160.220,20	0,00	0	160.220,20	0
15	Abschreibungen	-1.911.159,35	-1.539.230	-1.859.395,39	-320.165,39	0,00	0	-320.165,39	0
16	Zinsen und ähnliche Aufwendungen	-74.392,50	-68.900	-71.344,40	-2.444,40	0,00	0	-2.444,40	0
17	Transferaufwendungen	-7.285.214,06	-5.834.800	-8.559.292,41	-2.724.492,41	0,00	0	-2.724.492,41	0
18	Sonstige ordentliche Aufwendungen	-701.131,44	-680.450	-787.117,35	-106.667,35	0,00	0	-106.667,35	0
19	Ordentliche Aufwendungen (Summe aus Nummern 12 bis 18)	-18.560.483,39	-17.737.130	-20.370.884,57	-2.633.754,57	0,00	0	-2.633.754,57	0
20	Ordentliches Ergebnis (Saldo aus Nummern 11 und 19)	29.108,02	2.062.070	1.448.342,79	-613.727,21	0,00	0	-613.727,21	0
21	Außerordentliche Erträge	474.938,10	0	157.664,19	157.664,19	0,00	0	157.664,19	0
22	Außerordentliche Aufwendungen	-53.939,05	0	-6.516,68	-6.516,68	0,00	0	-6.516,68	0
23	Sonderergebnis (Saldo aus Nummern 21 und 22)	420.999,05	0	151.147,51	151.147,51	0,00	0	151.147,51	0
24	Gesamtergebnis (Summe aus Nummern 20 und 23)	450.107,07	2.062.070	1.599.490,30	-462.579,70	0,00	0	-462.579,70	0
nachrichtlich: Behandlung von Überschüssen und Fehlbeträgen:									
25	Abdeckung von Fehlbeträgen aus Vorjahren	0,00	0	0,00	0,00	0,00	0	0,00	0
26	Zuführung zur Rücklage aus Überschüssen des ordentlichen Ergebnisses	29.108,02	0	1.448.342,79	1.448.342,79	0,00	0	1.448.342,79	0
27	Minderung des Basiskapitals nach Artikel 13 Abs. 6 des Gesetzes zur Reform des Gemeindehaushaltsrechts	0,00	0	0,00	0,00	0,00	0	0,00	0
28	Entnahme aus der Rücklage aus Überschüssen des ordentlichen Ergebnisses	0,00	0	0,00	0,00	0,00	0	0,00	0
29	Verwendung des Überschusses des Sonderergebnisses zum Ausgleich des ordentlichen Ergebnisses	0,00	0	0,00	0,00	0,00	0	0,00	0
30	Zuführung zur Rücklage aus Überschüssen des Sonderergebnisses	420.999,05	0	151.147,51	151.147,51	0,00	0	151.147,51	0

Nr.		Ergebnis 2018	Fortgeschr. Ansatz 2019	Ergebnis 2019	Vergleich Ergebnis/Ansatz (Sp.3 - 2)	Ergänz. Fest- legungen im HH-Vollzug	Ermächtig.- übertragung aus 2018	verfügbare Mittel abzgl. Ergebnis	Ermächtig.- übertragung nach 2020
		EUR							
		1	2	3	4	5	6	7	8
31	Verrechnung eines Fehlbetrags beim Sonderergebnis mit der Rücklage aus Überschüssen des Sonderergebnisses	0,00	0	0,00	0,00	0,00	0	0,00	0
32	Verrechnung eines Fehlbetrags beim ordentlichen Ergebnis mit der Rücklage aus Überschüssen des Sonderergebnisses	0,00	0	0,00	0,00	0,00	0	0,00	0
33	Fehlbetragsvortrag auf das ordentliche Ergebnis folgender Haushaltsjahre	0,00	0	0,00	0,00	0,00	0	0,00	0
34	Verrechnung eines Fehlbetrags beim ordentlichen Ergebnis mit dem Basiskapital	0,00	0	0,00	0,00	0,00	0	0,00	0
35	Verrechnung eines Fehlbetrags beim Sonderergebnis mit dem Basiskapital	0,00	0	0,00	0,00	0,00	0	0,00	0
36	Umbuchung aus den Ergebnisrücklagen des Basiskapital (§23 Satz 4 GemHVO)	0,00	0	0,00	0,00	0,00	0	0,00	0

3.2 Gesamtfinanzzrechnung

Nr.	Beschreibung	Ergebnis 2018	Fortgeschr. Ansatz 2019	Ergebnis 2019	Vergleich Ergeb./Ansatz (Sp. 3 -2)	Ergänz. Festlegungen im HH-Vollzug	Ermächtig.-übertragung aus 2018	verfügbare Mittel abzgl. Ergebnis	Ermächtig.-übertragung nach 2020
EUR									
		1	2	3	4	5	6	7	8
1	Steuern und ähnliche Abgaben	11.679.889,76	11.494.900	11.876.974,88	382.074,88	0,00	0	382.074,88	0
2	Zuweisungen und Zuwendungen und allgemeine Umlagen	2.003.885,64	4.396.550	4.844.406,48	447.856,48	0,00	0	447.856,48	0
3	Sonstige Transfereinzahlungen	0,00	0	0,00	0,00	0,00	0	0,00	0
4	Entgelte für öffentliche Leistungen oder Einrichtungen	2.818.162,62	2.534.200	3.160.000,50	625.800,50	0,00	0	625.800,50	0
5	Sonstige privatrechtliche Leistungsentgelte	556.660,66	342.800	418.082,58	75.282,58	0,00	0	75.282,58	0
6	Kostenerstattungen und Kostenumlagen	269.878,15	128.600	200.504,61	71.904,61	0,00	0	71.904,61	0
7	Zinsen und ähnliche Einzahlungen	37.405,51	33.000	31.184,19	-1.815,81	0,00	0	-1.815,81	0
8	Sonstige haushaltswirksame Einzahlungen	429.844,48	286.400	329.057,31	42.657,31	0,00	0	42.657,31	0
9	Summe der Einzahlungen aus laufender Verwaltungstätigkeit (Summe aus Nummern 1 bis 8 ohne außerordentliche zahlungswirksame Erträge a. Vermögensveräußerung)	17.795.726,82	19.216.450	20.860.210,55	1.643.760,55	0,00	0	1.643.760,55	0
10	Personalauszahlungen	-5.801.511,36	-6.475.400	-6.106.843,57	368.556,43	0,00	0	368.556,43	0
11	Versorgungsauszahlungen	0,00	0	0,00	0,00	0,00	0	0,00	0
12	Auszahlungen für Sach- und Dienstleistungen	-2.781.597,40	-3.138.350	-2.867.632,65	270.717,35	0,00	0	270.717,35	0
13	Zinsen und ähnliche Auszahlungen	-74.324,50	-68.900	-71.344,40	-2.444,40	0,00	0	-2.444,40	0
14	Transferauszahlungen (ohne Investitionszuschüsse)	-8.823.786,30	-5.834.800	-5.408.548,57	426.251,43	0,00	0	426.251,43	0
15	Sonstige haushaltswirksame Auszahlungen	-696.904,69	-680.450	-765.947,58	-85.497,58	0,00	0	-85.497,58	0
16	Summe der Auszahlungen aus laufender Verwaltungstätigkeit (Summe aus Nummern 10 bis 15)	-18.178.124,25	-16.197.900	-15.220.316,77	977.583,23	0,00	0	977.583,23	0
17	Zahlungsmittelüberschuss/-bedarf der Ergebnisrechnung (Saldo aus Nummern 9 und 16)	-382.397,43	3.018.550	5.639.893,78	2.621.343,78	0,00	0	2.621.343,78	0
18	Einzahlungen aus Investitionszuwendungen	37.700,00	329.500	24.013,87	-305.486,13	0,00	0	-305.486,13	0
19	Einzahlungen aus Investitionsbeiträgen und ähnlichen Entgelten für Investitionstätigkeit	664.800,65	288.000	103.203,20	-184.796,80	0,00	0	-184.796,80	0
20	Einzahlungen aus der Veräußerung von Sachvermögen	971.451,79	1.805.000	435.309,50	-1.369.690,50	0,00	0	-1.369.690,50	0
21	Einzahlungen aus der Veräußerung von Finanzvermögen	0,00	0	0,00	0,00	0,00	0	0,00	0
22	Einzahlungen für sonstige Investitionstätigkeit	32.500,00	0	32.500,00	32.500,00	0,00	0	32.500,00	0
23	Summe der Einzahlungen aus Investitionstätigkeit (Summe aus Nummern 18 bis 22)	1.706.452,44	2.422.500	595.026,57	-1.827.473,43	0,00	0	-1.827.473,43	0
24	Auszahlungen für den Erwerb von Grundstücken und Gebäuden	-1.150.836,73	-5.679.000	-89.294,35	5.589.705,65	0,00	0	5.589.705,65	0
25	Auszahlungen für Baumaßnahmen	-2.215.129,26	-397.000	-3.086.754,27	-2.689.754,27	0,00	-3.150.390	460.635,73	-5.379.292
26	Auszahlungen für den Erwerb von beweglichem Sachvermögen	-272.794,22	-335.000	-322.701,31	12.298,69	0,00	-98.158	110.456,69	-82.938
27	Auszahlungen für den Erwerb von Finanzvermögen	-560.580,37	-12.000	-248.850,85	-236.850,85	0,00	0	-236.850,85	0
28	Auszahlungen für Investitionsförderungsmaßnahmen	-30.208,54	-355.000	-30.000,00	325.000,00	0,00	0	325.000,00	0
29	Auszahlungen für den Erwerb von immateriellen Vermögensgegenständen	-1.225,00	-35.000	-7.368,48	27.631,52	0,00	0	27.631,52	-30.000
30	Summe der Auszahlungen aus Investitionstätigkeit (Summe aus Nummern 24 bis 29)	-4.230.774,12	-6.813.000	-3.784.969,26	3.028.030,74	0,00	-3.248.548	6.276.578,74	-5.492.230

Nr.	Beschreibung	Ergebnis 2018	Fortgeschr. Ansatz 2019	Ergebnis 2019	Vergleich Ergeb./Ansatz (Sp. 3 -2)	Ergänz. Fest- legungen im HH-Vollzug	Ermächtig.- übertragung aus 2018	verfügbare Mittel abzgl. Ergebnis	Ermächtig.- übertragung nach 2020
EUR									
		1	2	3	4	5	6	7	8
31	Finanzierungsmittelüberschuss/- bedarf aus Investitionstätigkeit (Saldo aus Nummern 23 und 30)	-2.524.321,68	-4.390.500	-3.189.942,69	1.200.557,31	0,00	-3.248.548	4.449.105,31	-5.492.230
32	Finanzierungsmittelüberschuss/- bedarf (Summe aus Nummern 17 und 31)	-2.906.719,11	-1.371.950	2.449.951,09	3.821.901,09	0,00	-3.248.548	7.070.449,09	-5.492.230
33	Einzahlungen aus der Aufnahme von Krediten und wirtschaftlich vergleich- baren Vorgängen für Investitionen	0,00	0	0,00	0,00	0,00	0	0,00	0
34	Auszahlungen für die Tilgung von Krediten und wirtschaftlich vergleich- baren Vorgängen für Investitionen	-47.500,00	-47.500	-47.500,00	0,00	0,00	0	0,00	0
35	Finanzierungsmittelüberschuss/- bedarf aus Finanztätigkeit (Saldo aus Nummern 33 und 34)	-47.500,00	-47.500	-47.500,00	0,00	0,00	0	0,00	0
36	Änderung des Finanzierungsmittelbestands zum Ende des Haushaltsjahres (Summe aus Nummern 32 und 35)	-2.954.219,11	-1.419.450	2.402.451,09	3.821.901,09	0,00	-3.248.548	7.070.449,09	-5.492.230
37	Haushaltsunwirksame Einzahlungen (u.a. durchlaufende Finanzmittel, Rückzahlung von angelegten Kassen- mitteln, Aufnahme von Kassenkredi- ten)	1.715.847,27	---	3.849.336,53	---	---	---	---	---
38	Haushaltsunwirksame Auszahlungen (u.a. durchlaufende Finanzmittel, An- legung von Kassenmitteln, Rückzah- lung von Kassenkrediten)	-1.014.934,68	---	-333.931,06	---	---	---	---	---
39	Überschuss/Bedarf aus haushaltsunwirksamen Einzahlun- gen und Auszahlungen (Saldo aus Nummern 37 und 38)	700.912,59	---	3.515.405,47	---	---	---	---	---
40	Anfangsbestand an Zahlungsmitteln	4.856.921,90	---	2.603.615,38	---	---	---	---	---
41	Veränderungen des Bestands an Zahlungsmitteln (Summe aus Nummern 36 und 39)	-2.253.306,52	---	5.917.856,56	---	---	---	---	---
42	Endbestand an Zahlungsmitteln am Ende des Haushaltsjahres (Saldo aus Nummern 40 und 41)	2.603.615,38	---	8.521.471,94	---	---	---	---	---
	nachrichtlich:								
43	den voraussichtlichen Bestand an in- neren Darlehen zum Jahresende	0,00	---	0,00	---	---	---	---	---

3.3 Bilanz

	AKTIVSEITE	2018 EUR	2019 EUR		PASSIVSEITE	2018 EUR	2019 EUR
1.	Vermögen	62.783.870,59	67.164.919,26	1.	Eigenkapital	42.168.768,52	43.768.258,82
1.1	Immaterielle Vermögensgegenstände	16.632,09	13.944,18	1.1	Basiskapital	41.718.661,45	41.718.661,45
1.2	Sachvermögen	50.214.403,68	51.984.985,44	1.2	Rücklagen	450.107,07	2.049.597,37
1.2.1	Unbebaute Grundstücke und grundstücksgleiche Rechte	11.702.342,81	11.424.089,24	1.2.1	Rücklagen aus Überschüssen des ordentlichen Ergebnisses	29.108,02	1.477.450,81
1.2.2	Bebaute Grundstücke und grundstücksgleiche Rechte	15.790.988,55	15.305.581,76	1.2.2	Rücklagen aus Überschüssen des Sonderergebnisses	420.999,05	572.146,56
1.2.3	Infrastrukturvermögen	19.890.648,51	19.127.344,22	1.2.3	Zweckgebundene Rücklagen	0,00	0,00
1.2.4	Bauten auf fremden Grundstücken	55.590,27	88.007,70	1.3	Fehlbeträge des ordentlichen Ergebnisses	0,00	0,00
1.2.5	Kunstgegenstände, Kulturdenkmäler	128.491,40	125.927,08	1.3.1	Fehlbeträge aus Vorjahren	0,00	0,00
1.2.6	Maschinen und technische Anlagen, Fahrzeuge	1.436.727,59	1.499.068,29	1.3.2	Jahresfehlb. soweit Deckung im JA durch Entn. aus der Erg.rückl. nicht mögl.	0,00	0,00
1.2.7	Betriebs- und Geschäftsausstattung	546.114,37	563.533,72	2.	Sonderposten	9.067.275,79	8.479.780,86
1.2.8	Vorräte	0,00		2.1	für Investitionszuweisungen	2.800.793,31	2.695.226,26
1.2.9	Geleistete Anzahlungen, Anlagen im Bau	663.500,18	3.851.433,43	2.2	für Investitionsbeiträge	4.947.533,32	4.780.777,99
1.3	Finanzvermögen	12.552.834,82	15.165.989,64	2.3	für Sonstiges	1.318.949,16	1.003.776,61
1.3.1	Anteile an verbundenen Unternehmen	633.362,59	633.362,59	3.	Rückstellungen	9.604.618,11	12.498.607,90
1.3.2	Sonst. Beteilig. u. Kapitaleinl. in Zweckverbänden oder a. komm. Zusammenschl.	2.214.622,84	2.682.045,14	3.1	Lohn- und Gehaltsrückstellungen	0,00	8.487,45
1.3.3	Sondervermögen	850.000,00	850.000,00	3.2	Unterhaltsvorschussrückstellungen	0,00	0,00
1.3.4	Ausleihungen	617.500,00	585.000,00	3.3	Stilllegungs- und Nachsorgerückstellungen für Abfalldeponien	0,00	0,00
1.3.5	Wertpapiere	4.033.205,37	533.208,69	3.4	Gebührenüberschussrückstellungen	733.519,11	565.318,45
1.3.6	Öffentlich-rechtliche Forderungen, Forderungen aus Transferleistungen	706.665,03	651.916,70	3.5	Altlastensanierungsrückstellungen	0,00	0,00
1.3.7	Privatrechtliche Forderungen	889.484,71	704.236,18	3.6	Rückstell. für drohende Verpflichtungen aus Bürgschaften und Gewährleist.	0,00	0,00
1.3.8	Liquide Mittel	2.607.994,28	8.526.220,34	3.7	Sonstige Rückstellungen	8.871.099,00	11.924.802,00
2.	Abgrenzungsposten	235.860,35	247.446,53	4.	Verbindlichkeiten	1.400.838,65	1.930.948,25
2.1	Aktive Rechnungsabgrenzungsposten	25.594,10	29.219,80	4.1	Anleihen	0,00	
2.2	Sonderposten für geleistete Investitionszuschüsse	210.266,25	218.226,73	4.2	Verbindlichkeiten aus Kreditaufnahmen	439.375,00	391.875,00
3.	Nettoposition (nicht gedeckter Fehlbetrag)	0,00	0,00	4.3	Verbindlichkeiten, die Kreditaufnahmen wirtschaftlich gleichkommen	0,00	0,00
				4.4	Verbindlichkeiten aus Lieferung und Leistung	475.567,30	836.792,12
				4.5	Verbindlichkeiten aus Transferleistungen	8.810,73	126.660,73
				4.6	Sonstige Verbindlichkeiten	477.085,62	575.620,40
				5.	Passive Rechnungsabgrenzungsposten	778.229,87	734.769,96
	BILANZSUMME	63.019.730,94	67.412.365,79		BILANZSUMME	63.019.730,94	67.412.365,79

Nachrichtlich: Vorbelastungen künftiger Haushaltsjahre gemäß § 42 GemHVO
Die Höhe der bestehenden Bürgschaften beträgt 749.863,73 Euro zum 31.12.2019.

4. Anhang zur Jahresrechnung

4.1 Allgemeine Hinweise

Der Gemeinderat der Gemeinde Immenstaad am Bodensee hat am 15.06.2015 beschlossen, den Haushalt zum 01.01.2018 auf das Neue Kommunale Haushaltsrecht (NKHR – Kommunale Doppik) umzustellen.

Durch die Umstellung ergeben sich neben einem völlig neuen Aufbau und Gliederung auch die Notwendigkeit der Veranschlagung der Abschreibungen und Auflösungen von Beiträgen und Zuschüssen.

Die doppische Jahresrechnung gliedert sich in die Ergebnisrechnung, die Finanzrechnung und die Vermögensrechnung.

4.2 Bilanzierungs- und Bewertungsmethoden

Die Bilanz entspricht in Aufbau und Gliederung den gesetzlichen Vorschriften. Gemäß dem Grundsatz der Bilanzierungsstetigkeit wurden die in der Gemeindehaushaltsverordnung verankerten und bereits in der Eröffnungsbilanz zugrunde gelegten Bilanzierungs- und Bewertungsgrundsätze im Haushaltsjahr weiterhin angewandt. Dabei wurden die nachfolgenden Grundsätze explizit beachtet:

- Anschaffungs- und Herstellungskosten: In den AHK wurden die Verwaltungskosten, einschließlich Gemeinkosten nicht miteinbezogen.
- Die Abschreibungen erfolgen linear gemäß der gültigen Abschreibungstabelle.
- Die Aktivierungsgrenze für das bewegliche Vermögen liegt bei 800,00 € netto. Vermögensgegenstände unter diesem Wert sind als Sofortaufwand im Ergebnishaushalt gebucht; Ausnahmen bilden die Anschaffungen im Zusammenhang mit einer investiven Neubaumaßnahme (Aktivierung der Erstausrüstung als Sammelanlage).
- Forderungen werden mit ihrem Nennwert oder mit dem am Bilanzstichtag niedrigeren beizulegenden Wert (Niederstwertprinzip) aktiviert. Die Werthaltigkeit wird jährlich im Zuge des Jahresabschlusses geprüft. Einzelwertberichtigungen wurden für diejenigen Forderungen vorgenommen, bei denen das Fälligkeitsdatum mehr als ein Jahr vor dem Bilanzstichtag lag.
- Die Bilanzierung der Rückstellungen erfolgt gemäß § 41 GemHVO. Die bereits gebildeten Rückstellungen wurden durch Zuführung, Inanspruchnahme und Auflösung fortgeschrieben.

Zuwendungen und Beiträge, die der Gemeinde zur Finanzierung von Investitionen ausgezahlt wurden, werden entsprechend der Nutzungsdauer der bezuschussten Investition linear abgeschrieben.

4.3 Einbeziehung von Zinsen für Fremdkapital in die Herstellungskosten

Im Jahr 2019 wurden keine Fremdkapitalzinsen in die Herstellungskosten von Bauvorhaben einbezogen, da in den letzten Jahren keine Darlehensaufnahmen zur Finanzierung der Investitionen notwendig waren.

Aufgrund von derzeit niedrigen Zinssätzen kann ebenfalls auf die sehr aufwändige Ermittlung verzichtet werden.

4.4 Vermögensübersicht

Vermögen	Stand zum 01.01. des Haushalts- jahres	Vermögensveränderungen im Haushaltsjahr					Stand am 31.12. des Haushalts- jahres (Σ Sp. 2 bis 7)
		Vermögens- zugänge	Vermögens- abgänge	Umbu- chungen	Zuschrei- bungen	Abschrei- bungen	
		EUR					
1	2	3	4	5	6	7	8
1. Immaterielle Vermögensgegenstände	16.632,09	7.368,48	-5.247,90			-4.808,49	13.944,18
2. Sachvermögen (ohne Vorräte)	50.214.403,68	3.720.596,57	-320.619,67	0,00	0,00	-1.629.395,14	51.984.985,44
2.1. Unbebaute Grundstücke und grundstücksgleiche Rechte	11.702.342,81	20.544,30	-275.081,79			-23.716,08	11.424.089,24
2.2. Bebaute Grundstücke und grundstücksgleiche Rechte	15.790.988,55	55.677,83		21.320,96		-562.405,58	15.305.581,76
2.3. Infrastrukturvermögen	19.890.648,51	76.299,21	-6.750,70			-832.852,80	19.127.344,22
2.4. Bauten auf fremden Grundstücken	55.590,27	39.599,35	-20.689,83			13.507,91	88.007,70
2.5. Kunstgegenstände, Kulturdenkmäler	128.491,40					-2.564,32	125.927,08
2.6. Maschinen und technische Anlagen, Fahrzeuge	1.436.727,59	210.987,04	-16.943,88			-131.702,46	1.499.068,29
2.7. Betriebs- und Geschäftsausstattung	546.114,37	108.234,63	-1.153,47			-89.661,81	563.533,72
2.8. Geleistete Anzahlungen, Anlagen im Bau	663.500,18	3.209.254,21		-21.320,96			3.851.433,43
3. Finanzvermögen (ohne Forderungen und liquide Mittel)	8.348.690,80	607.457,35	-3.532.500,00	0,00	0,00	-140.031,73	5.283.616,42
3.1. Anteile an verbundenen Unternehmen	633.362,59						633.362,59
3.2. Sonst. Beteilig. u. Kapitaleinlagen in Zweckverbänden oder anderen kommunalen Zusammenschlüssen	2.214.622,84	607.454,03				-140.031,73	2.682.045,14
3.3. Sondervermögen	850.000,00						850.000,00
3.4. Ausleihungen	617.500,00		-32.500,00				585.000,00
3.5. Wertpapiere	4.033.205,37	3,32	-3.500.000,00				533.208,69
insgesamt	58.579.726,57	4.335.422,40	-3.858.367,57	0,00	0,00	-1.774.235,36	57.282.546,04

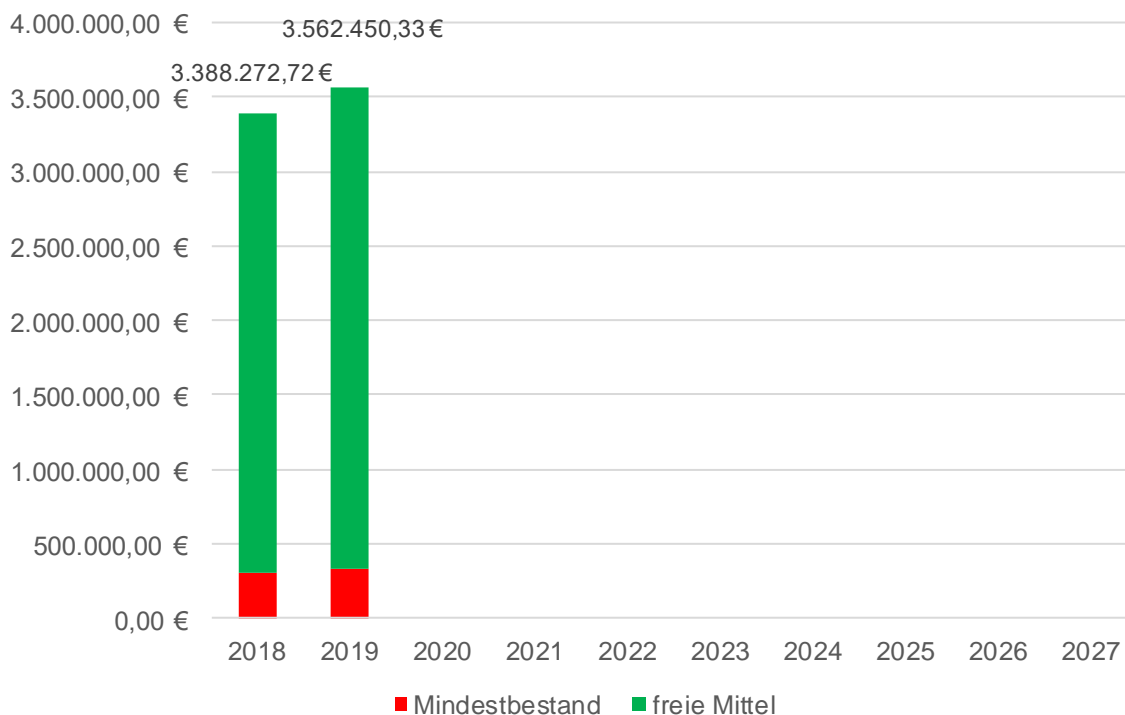
4.5 Entwicklung der Liquidität

Nr.	Einzahlungs- und Auszahlungsarten	Finanzrechnung	
		2018	2019
		EUR	EUR
		1	2
1	Zahlungsmittelbestand zum Jahresbeginn	4.856.921,90	2.603.615,38
2	+/- Zahlungsmittelüberschuss/-bedarf der Ergebnisrechnung (§ 50 i. V. m. § 3 Nr. 17 GemHVO)	-382.397,43	5.639.893,78
3	+/- Finanzierungsmittelüberschuss/-bedarf aus Investitionstätigkeit (§ 50 i. V. m. § 3 Nr. 31 GemHVO)	-2.524.321,68	-3.189.942,69
4	+/- Finanzierungsmittelüberschuss/-bedarf aus Finanzierungstätigkeit (§ 50 i. V. m. § 3 Nr. 35 GemHVO)	-47.500,00	-47.500,00
5	+/- Überschuss oder Bedarf aus haushaltsunwirksamen Einzahlungen und Auszahlungen (§ 50 Nr. 39 GemHVO)	700.912,59	3.515.405,47
6	= Endbestand an Zahlungsmitteln am Jahresende (§ 50 Nr. 42 GemHVO)	2.603.615,38	8.521.471,94
7a	+ Sonstige Einlagen aus Kassenmitteln zum Jahresende	4.033.205,37	533.208,69
7b	+ Investmentzertifikate, Kapitalmarktpapiere, Geldmarktpapiere und sonstige Wertpapiere	0,00	0,00
7c	+ Forderungen aus Liquiditätsbeziehungen zu verbundenen Unternehmen, Beteiligungen und Sondervermögen	0,00	0,00
8a	- Bestand an Kassenkrediten zum Jahresende	0,00	0,00
8b	- Verbindlichkeiten aus Liquiditätsbeziehungen zu verbundenen Unternehmen, Beteiligungen und Sondervermögen	0,00	0,00
9	= liquide Eigenmittel zum Jahresende	6.636.820,75	9.054.680,63
10	- übertragene Ermächtigungen für Auszahlungen (§ 21 GemHVO)	-3.248.548,03	-5.492.230,30
11	+ nicht in Anspruch genommene Kreditermächtigungen (auch aus Vorjahren) für Investitionen und Investitionsfördermaßnahmen	0,00	0,00
12	+ übertragene Ermächtigungen für Investitionszuwendungen, Investitionsbeiträge und ähnliche Entgelte für Investitionstätigkeit (§ 21 Abs. 1, § 3 Nr. 18, 19 GemHVO)	0,00	0,00
13	= bereinigte liquide Eigenmittel zum Jahresende	3.388.272,72	3.562.450,33
14	- davon: für zweckgebundene Rücklagen gebunden	0,00	0,00
15	- für sonstige bestimmte Zwecke gebunden	0,00	0,00
16	= bereinigte liquide Eigenmittel zum Jahresende ohne gebundene Mittel	3.388.272,72	3.562.450,33
17	nachrichtlich: Mindestliquidität (§ 22 Abs. 2 GemHVO)	298.542,54	327.930,36

Der planmäßige Bestand an liquiden Mitteln ohne Kassenkreditmittel soll sich laut § 22 (2) GemHVO in der Regel auf mindestens zwei vom Hundert der Summe der Auszahlungen aus der laufenden Verwaltungstätigkeit nach dem Durchschnitt der drei dem Haushaltsjahr vorangehenden Jahre belaufen.

	bereinigte liquide Eigenmittel Saldo	Eigenmittel Stand 31.12.	Auszahlungen lfd. Betrieb	Mindestbestand 2%	freie Mittel
2017		8.890.123,95 €	14.655.398,91 €		
2018	-5.501.851,23 €	3.388.272,72 €	18.178.124,25 €	298.542,54 €	3.089.730,18 €
2019	174.177,61 €	3.562.450,33 €	15.220.316,77 €	327.930,36 €	3.234.519,97 €
2020					
2021					
2022					
2023					
2024					
2025					
2026					
2027					

Stand der bereinigten liquiden Eigenmittel zum 31.12.



4.6 Außerordentliche Erträge und Aufwendungen

Außerordentliche Erträge resultierten aus der Veräußerung von Grundstücken und beweglichem Vermögen:

	2019		2018
	IST	Plan	IST
Erträge aus der Veräußerung von Grundstücken	157.464,19 €		473.938,10 €
Erträge aus der Veräußerung von bew. Vermögen	200,00 €		1.000,00 €
außerordentliche Erträge	157.664,19 €		474.938,10 €

Außerordentliche Aufwendungen ergaben sich durch Spenden und außerplanmäßige Abschreibungen von abgängigem Vermögen vor Ablauf der veranschlagten Nutzungsdauer:

	2019		2018
	IST	Plan	IST
Spenden	300,00 €		
außerplanmäßige Abschreibungen	3.679,34 €		53.939,05 €
Aufwend. a. d. Veräußerung von bew. Vermögen	2.537,34 €		
außerordentliche Aufwendungen	6.516,68 €		53.939,05 €

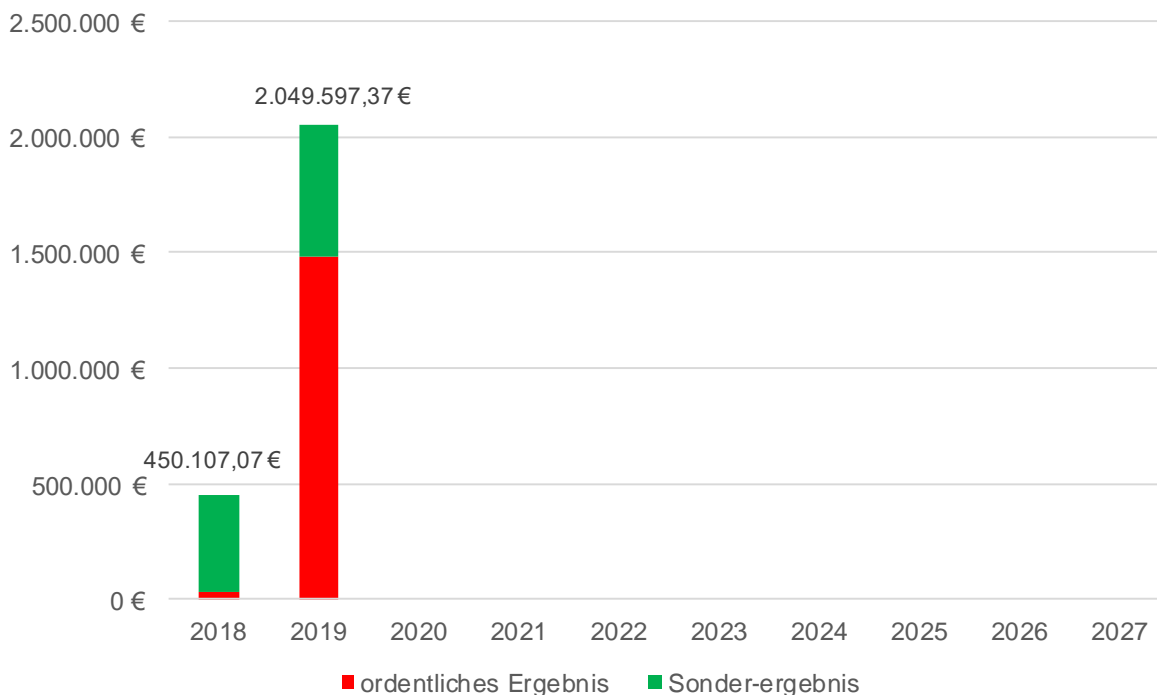
4.7 Übersicht über den Stand der Rücklagen

Nach § 23 GemHVO sind für Überschüsse des ordentlichen Ergebnisses und Überschüsse des Sonderergebnisses gesonderte Rücklagen (Ergebnisrücklagen) zu führen.

Die Ergebnisrücklagen entwickelten sich wie folgt:

	Jahresergebnis			Stand der Rücklage zum 31.12.		
	ordentliches Ergebnis	Sonderergebnis	Gesamtergebnis	ordentliches Ergebnis	Sonderergebnis	Gesamtergebnis
2018	29.108,02 €	420.999,05 €	450.107,07 €	29.108,02 €	420.999,05 €	450.107,07 €
2019	1.448.342,79 €	151.147,51 €	1.599.490,30 €	1.477.450,81 €	572.146,56 €	2.049.597,37 €
2020						
2021						
2022						
2023						
2024						
2025						
2026						
2027						

Stand der Rücklagen zum 31.12.



Das laut Haushaltsplanung mit 2.062.070 € erwartete, ordentliche Ergebnis wurde um -613.727,21 € deutlich verfehlt.

Hinzu kommt ein Sonderergebnis von 151.147,51 €. Im Haushaltsplan wurde diesbezüglich kein Ansatz gebildet.
Damit wurde das veranschlagte Gesamtergebnis um -462.579,70 € nicht erreicht.

4.8 Pensionsrückstellungen

Pensionsrückstellungen werden zentral beim Kommunalen Versorgungsverband Baden-Württemberg (KVBW) gebildet (§ 27 (5) des Gesetzes über den Kommunalen Versorgungsverband Baden-Württemberg - GKV).

Eine zusätzliche Bildung von Pensionsrückstellungen in der Bilanz ist daher nicht zulässig (§ 41 Abs. 2 Satz 2 GemHVO). Der auf die Gemeinde entfallende Anteil an den beim KVBW gebildeten Pensionsrückstellungen ist im Anhang jedoch auszuweisen.

Mit Schreiben des KVBW vom 05.02.2020 wurde mitgeteilt, dass zum **Stichtag 31.12.2019** der Anteil der Gemeinde an der Rückstellung beim KVBW **3.349.071 €** beträgt.

4.9 Übersicht über die in Anspruch genommenen Verpflichtungsermächtigungen

Im Haushaltsplan 2019 wurden keine Verpflichtungsermächtigungen veranschlagt.

4.10 Vorbelastungen künftiger Haushaltsjahre

Ausfallbürgschaften gemäß § 88 Abs. 5 Gemeindeordnung für Baden-Württemberg zur Förderung des Wohnungsbaus (Lakra-Mittel)

Aufgrund der Verwaltungsvorschrift des Innenministeriums über die Ausfallhaftung der Gemeinden für Baudarlehen und Bürgschaften der Landeskreditbank (GABl. 1992, S. 521) haftet die Gemeinde nach Ziffer 2.2 zu einem Drittel für den Ausfall aus Darlehensgewährungen oder Bürgschaften der L-Bank. Diese Vorschrift hatte bis zum 31.12.2007 Gültigkeit.

Die Höhe der Ausfallhaftung belief sich zum 31.12.2019 auf 165.643,73 €.

Andere Bürgschaften gem. §§ 765 ff. BGB

Zur Finanzierung des Sachanlagevermögens des Stromnetzes der Energieversorgung Immenstaad GmbH & Co. KG übernahm die Gemeinde eine selbstschuldnerische Bürgschaft über 780.000,00 € (80 % der Darlehenssumme von 975.000 €). Im Innenverhältnis wird die Gemeinde durch die Mitgesellschafterin EnBW Kommunale Beteiligungen GmbH in Höhe deren Gesellschaftsanteils von 25,10 % freigestellt (195.780,00 €), so dass die Gemeinde letztendlich für eine Summe von 584.220,00 € bürgt.

4.11 Übersicht über die Ermächtigungsreste inkl. Kreditermächtigungen

Ermächtigungsreste

Nach § 21 GemHVO bleiben die Ansätze für Auszahlungen für Investitionen und Investitionsförderungsmaßnahmen sowie die Ansätze für zweckgebundene investive Einzahlungen nach § 3 Nrn. 18 und 19 GemHVO, deren Eingang sicher ist, bis zur Fälligkeit der letzten Zahlung für ihren Zweck verfügbar, bei Baumaßnahmen und Beschaffungen längstens jedoch zwei Jahre nach Schluss des Haushaltsjahres, in dem der Bau oder der Gegenstand in seinen wesentlichen Teilen in Benutzung genommen werden kann.

Zur Finanzierung von mehrjährigen Investitionsmaßnahmen können damit nicht verbrauchte Mittel ins Folgejahr übertragen werden (Ermächtigungsreste).

Im Rahmen des Jahresabschlusses wurden für folgende Investitionen Ermächtigungsreste gebildet:

Invest.Nr.	Bezeichnung	Ermächtigungsrest	Begründung
I-1110-000	Steuerung - Einführung RIS	30.000,00 €	laufende Maßnahme
I-1124-101	Umbau TI zu Bürgerbüro	49.128,27 €	laufende Maßnahme
I-1125-001	Neubau Bauhof	1.184.561,13 €	laufende Maßnahme
I-1260-001	Neubeschaffung GW-T	37.938,05 €	laufende Maßnahme
I-2810-000	Neue Feststände	45.000,00 €	laufende Maßnahme
I-3650-201	Kiga Seegaddel	3.471.953,59 €	laufende Maßnahme
I-5520-000	Gewässer (Hochwasserschutz)	236.417,25 €	laufende Maßnahme
I-5750-001	Umbau Ratsherrn	437.232,01 €	laufende Maßnahme
Summe		5.492.230,30 €	

Kreditermächtigungen

Der Gesamtbetrag der vorgesehenen Kreditaufnahmen bedarf im Rahmen der Haushaltssatzung der Genehmigung durch das Landratsamt. Diese Kreditermächtigungen gelten weiter, bis die Haushaltssatzung für das übernächste Jahr erlassen wird.

Im Haushalt 2018 und 2019 wurden keine Kreditaufnahmen eingeplant und somit auch keine genehmigt.

4.12 Über-/außerplanmäßige Aufwendungen/Auszahlungen

Über-/außerplanmäßige Aufwendungen/Auszahlungen über 10.000 €:

Budget	Bezeichnung	IST	Plan	Saldo
AUFW-PG-6110	Aufwendungen Steuern, allg. Zuweisungen, allg. Umlagen	7.089.214,40 €	4.619.900 €	2.469.314,40 €
AUFW-PG-5750	Aufwendungen Tourismus	1.063.220,49 €	544.840 €	518.380,49 €
AUFW-PG-5410	Aufwendungen Gemeindestraßen	1.013.711,91 €	724.170 €	289.541,91 €
AUFW-PG-2810	Aufwendungen Sonstige Kulturpflege	188.650,67 €	62.790 €	125.860,67 €
AUFW-PG-5380	Aufwendungen Abwasserbeseitigung	940.664,09 €	818.340 €	122.324,09 €
AUFW-PG-5450	Aufwendungen Straßenreinigung/ Winterdienst	163.367,62 €	62.000 €	101.367,62 €
AUFW-PG-4240	Aufwendungen Aquastaad	626.414,15 €	548.210 €	78.204,15 €
AUFW-PG-3650	Aufwendungen Kinderbetreuung	1.397.009,24 €	1.319.440 €	77.569,24 €
AUFW-PG-5510	Aufwendungen öff. Grünflächen	137.180,10 €	69.680 €	67.500,10 €
PK-PB-57	Personalkosten Tourismus	376.742,24 €	311.900 €	64.842,24 €
AUFW-PG-1124	Aufwendungen Grundstücks- und Gebäudemanagement	224.761,03 €	169.530 €	55.231,03 €
PK-PB-11	Personalkosten Innere Verwaltung	1.930.707,15 €	1.877.200 €	53.507,15 €
AUFW-PG-5530	Aufwendungen Friedhofswesen	142.855,97 €	110.800 €	32.055,97 €
AUFW-PG-4241	Aufwendungen Sportstätten	175.458,44 €	149.390 €	26.068,44 €
AUFW-PG-2110	Aufwendungen Schule	381.484,60 €	356.750 €	24.734,60 €
AUFW-PG-5550	Aufwendungen Forstwirtschaft	30.460,10 €	12.100 €	18.360,10 €
AUFW-PG-3140	Aufwendungen soziale Einrichtungen	200.686,77 €	182.570 €	18.116,77 €
AUFW-PG-1120	Aufwendungen Organisation und EDV	186.825,03 €	169.460 €	17.365,03 €
AUFW-PG-1126	Aufwendungen Zentrale Dienstleistungen	77.956,71 €	60.770 €	17.186,71 €
AUFW-PG-1110	Aufwendungen Steuerung	69.784,76 €	53.300 €	16.484,76 €
AUFW-PG-1122	Aufwendungen Finanzverwaltung	138.300,11 €	121.870 €	16.430,11 €
AUFW-PG-5520	Aufwendungen öff. Gewässer	36.604,29 €	20.290 €	16.314,29 €
AUFW-PG-5730	Aufwendungen allgemeine Einrichtungen	126.923,60 €	115.700 €	11.223,60 €
AUFW-PG-5460	Aufwendungen Parkierungseinrichtungen	27.985,21 €	17.000 €	10.985,21 €
AUFW-PG-1133	Aufwendungen Verwaltung unbebauter Grundstücke	24.069,14 €	13.790 €	10.279,14 €

Nach § 20 (1) GemHVO sind Aufwendungen und übertragene Ermächtigungen im Ergebnishaushalt, die zu einem Budget gehören, gegenseitig deckungsfähig, wenn im Haushaltsplan nichts anderes bestimmt wird.

Überplanmäßige und außerplanmäßige Aufwendungen und Auszahlungen, für die ein dringendes Bedürfnis besteht und die Deckung/Finanzierung gewährleistet ist, oder wenn sie unabweisbar sind, bedürfen der Zustimmung des Gemeinderats, wenn sie nach Umfang und Bedeutung erheblich sind (§ 84 GemO).

4.13 Schuldenübersicht

Art der Schulden	am 01.01. des Haushalts- jahres	zum 31.12. des Haushalts- jahres	davon Tilgungszahlungen mit einem Zahlungsziel			Mehr (+) weniger (-)
			bis zu 1 Jahr	über 1 bis 5 Jahre	mehr als 5 Jahre	
1	2	3	4	5	6	7
1.1 Anleihen						
1.2 Kredite für Investitionen	439.375,00 €	391.875,00 €	47.500,00 €	190.000,00 €	154.375,00 €	-47.500,00 €
1.2.1 Bund						
1.2.2 Land						
1.2.3 Gemeinden und Gemeindeverbände						
1.2.4 Zweckverbände und dergleichen						
1.2.5 Kreditmarkt	439.375,00 €	391.875,00 €	47.500,00 €	190.000,00 €	154.375,00 €	-47.500,00 €
1.2.6 sonstige Bereiche						
1.3 Kassenkredite						
1.4 Verbindlichkeiten aus kreditähnlichen Rechtsgeschäften						
1. Gesamtschulden Kernhaushalt	439.375,00 €	391.875,00 €	47.500,00 €	190.000,00 €	154.375,00 €	-47.500,00 €

nachrichtlich:

Schulden der Sondervermögen mit Sonderrechnung (Eigenbetrieb Wasserversorgung)

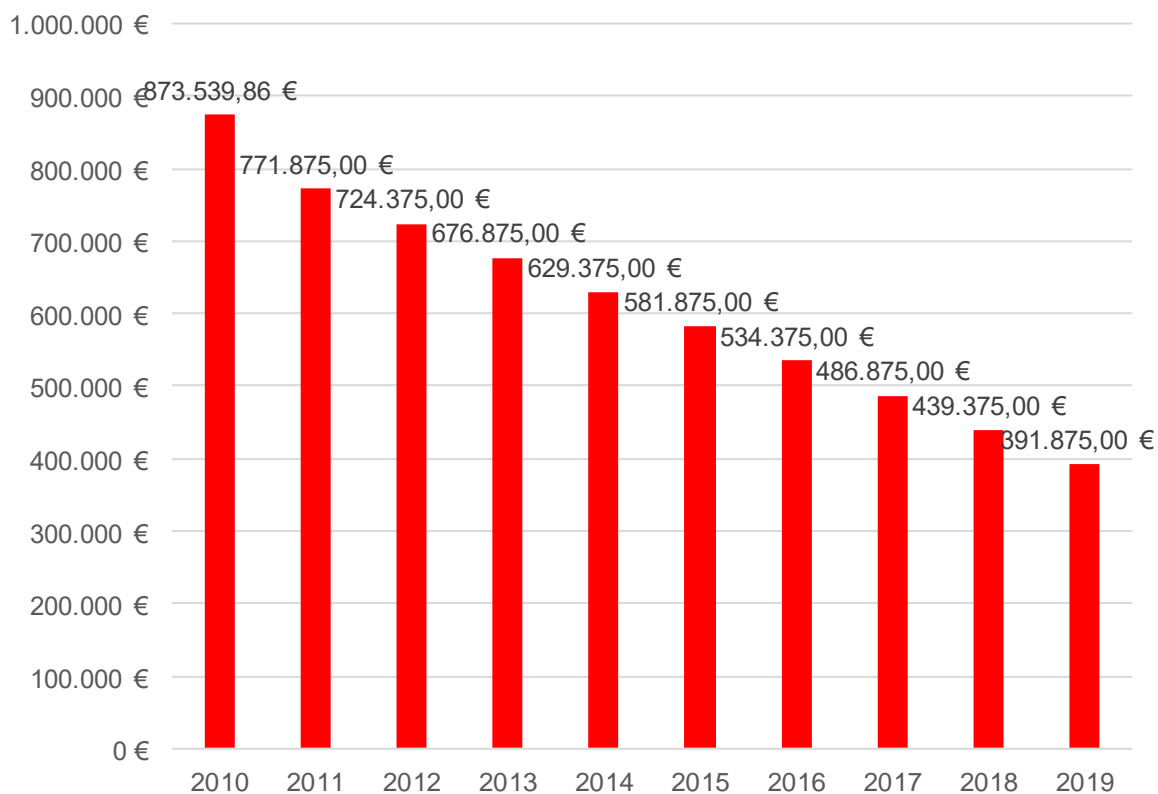
2.1. Anleihen						
2.2. Verbindlichkeiten aus Krediten für Investitionen	1.533.244,70 €	1.411.309,93 €	122.042,21 €	489.262,53 €	800.005,19 €	-121.934,77 €
2.3. Kassenkredite						
2.4. Verbindlichkeiten aus kreditähnlichen Rechtsgeschäften						
2. Gesamtschulden Eigenbetrieb Wasserversorgung	1.533.244,70 €	1.411.309,93 €	122.042,21 €	489.262,53 €	800.005,19 €	-121.934,77 €

Gesamtschulden von Kernhaushalt und Sondervermögen mit Sonderrechnung

3.1. Anleihen						
3.2. Verbindlichkeiten aus Krediten für Investitionen	1.972.619,70 €	1.803.184,93 €	169.542,21 €	679.262,53 €	954.380,19 €	-169.434,77 €
3.3. Kassenkredite						
3.4. Verbindlichkeiten aus kreditähnlichen Rechtsgeschäften						
Zwischensumme 3.1 + 3.2 + 3.3 + 3.4	1.972.619,70 €	1.803.184,93 €	169.542,21 €	679.262,53 €	954.380,19 €	-169.434,77 €
abzüglich Schulden zwischen Kernhaushalt und Sondervermögen mit Sonderrechnung	617.500,00 €	585.000,00 €	32.500,00 €	130.000,00 €	422.500,00 €	-32.500,00 €
3. Konsolidierte Gesamtschulden	1.355.119,70 €	1.218.184,93 €	137.042,21 €	549.262,53 €	531.880,19 €	-136.934,77 €

	Stand 31.12.2019	Stand 31.12.2018	Stand 31.12.2017	Stand 31.12.2016
Schuldenstand Kernhaushalt	391.875,00 €	439.375,00 €	486.875,00 €	534.375,00 €
Einwohnerzahl zum 30.06. des VJ	6.549 EW	6.447 EW	6.446 EW	6.440 EW
Pro-Kopf-Verschuldung	60 €	68 €	76 €	83 €
Landesdurchschnitt der Gemeinden zwischen 5.000 - 10.000 EW	309 €	317 €	316 €	349 €
<u>nachrichtlich:</u>				
Schuldenstand Eigenbetrieb	1.411.309,93 €	1.533.244,70 €	1.655.325,00 €	1.088.422,79 €
abzgl. Schulden bei Kernhaushalt	-585.000,00 €	-617.500,00 €	-650.000,00 €	
Schuldenstand gesamt	1.218.184,93 €	1.355.119,70 €	1.492.200,00 €	1.622.797,79 €
Pro-Kopf-Verschuldung	186 €	210 €	231 €	252 €
Landesdurchschnitt der Gemeinden zwischen 5.000 - 10.000 EW	860 €	834 €	823 €	867 €

Schuldenstand zum 31.12.



4.14 Organe der Gemeinde

Verwaltungsorgane der Gemeinde sind der Bürgermeister und der Gemeinderat (§ 23 GemO).

Bürgermeister

Bürgermeister der Gemeinde Immenstaad ist seit 08.01.2018 Herr Johannes Henne. Er wurde am 15. Oktober 2017 mit 94,69 % der abgegebenen Stimmen für 8 Jahre gewählt, so dass die Amtszeit am 07.01.2026 endet.

Gemeinderat

Bei der Gemeinderatswahl am 25.05.2014 wurden folgende Personen in den Gemeinderat gewählt:

Langenstein, Hubert (FWI)
Graf, Andreas (FWI)
Reichle, Kurt (FWI)
Brügel, Edwin (FWI)
Bauer, Helga (FWI)
Dickreiter, Ruth (FWI)

Deisenberger, Ernst (SPD)
Schwarz-Govaers, Renate (SPD)

Siebenhaller, Stefan (CDU)
Mohr, Martina (CDU)
Mohr, Alexander (CDU)
Frank, Martin (CDU)
Rauber, Margot (CDU)

Gomeringer, Martin (GRÜNE)
Böhlen, Markus (GRÜNE)
Bauser-Eckstein, Angelika (GRÜNE)

Bei der Gemeinderatswahl am 26.05.2019 wurden folgende Personen in den Gemeinderat gewählt:

Langenstein, Hubert (FWI)
Graf, Andreas (FWI)
Homburger, Gudrun (FWI)
Müller, Lisa (FWI)
Dickreiter, Ruth (FWI)

Deisenberger, Ernst (SPD)
Theiling, Marco (SPD)

Heberle, Daniel (FDP)

Siebenhaller, Stefan (CDU)
Mohr, Martina (CDU)
Winkler, Sandra (CDU)
Frank, Martin (CDU)

Gomeringer, Martin (GRÜNE)
Böhlen, Markus (GRÜNE)
Volk, Sven (GRÜNE)
Heß, Sonja (GRÜNE)

Die konstituierende Sitzung war am 10.07.2019.

5. Rechenschaftsbericht 2019

5.1 Entwicklung der Haushaltswirtschaft

Grundlage der Haushaltswirtschaft bildete die Haushaltssatzung, die vom Gemeinderat am 17.12.2018 beschlossen wurde. Das Landratsamt Bodenseekreis als Rechtsaufsichtsbehörde hat mit Erlass vom 27.12.2018 die Gesetzmäßigkeit der Haushaltssatzungen bestätigt und die erforderlichen Genehmigungen erteilt. Die Bekanntmachung der Satzungen erfolgte am 18.01.2019 durch Veröffentlichung im Mitteilungsblatt der Gemeinde Immenstaad.

	Ergebnis	Plan	Abweichungen
Ergebnisrechnung			
ordentliches Ergebnis	1.448.342,79 €	2.062.070,00 €	-613.727,21 €
Sonderergebnis	151.147,51 €	0,00 €	151.147,51 €
Gesamtergebnis	1.599.490,30 €	2.062.070,00 €	-462.579,70 €
Finanzrechnung			
Zahlungsmittelsaldo des Ergebnishaushalts	5.639.893,78 €	3.018.550,00 €	2.621.343,78 €
Finanzierungsmittelsaldo aus Investitionstätigkeit	-3.189.942,69 €	-7.639.048,03 €	4.449.105,34 €
Finanzierungsmittelsaldo aus Finanzierungstätigkeit	-47.500,00 €	-47.500,00 €	0,00 €
Änderung des Finanzierungsmittelbestands	2.402.451,09 €	-4.667.998,03 €	7.070.449,12 €
Saldo aus haushaltsunwirksamen Zahlungen	3.515.405,47 €		3.515.405,47 €
Gesamtergebnis	5.917.856,56 €	-4.667.998,03 €	10.585.854,59 €
Anfangsbestand an Zahlungsmitteln	2.603.615,38 €	-6.159.475,00 €	8.763.090,38 €
Endbestand an Zahlungsmitteln am 31.12.	8.521.471,94 €	-10.827.473,03 €	19.348.944,97 €

Das Jahr 2019 entwickelte sich deutlich positiver, als dies bei der Planung prognostiziert wurde. Das ordentliche Ergebnis lag zwar um -613.727,21 € unter dem Planansatz, dies jedoch nur deshalb, weil die Rückstellungen für die FAG- und Kreisumlage für das Jahr 2021 in voller Höhe berücksichtigt wurden (-6.606.249,00 €).

Bei der Planung wurden keine Rückstellungen veranschlagt.

So konnte mit 1.448.342,79 € ein positives ordentliches Ergebnis erwirtschaftet werden, das mit dem Sonderergebnis von 151.147,51 € die Rücklagen erfreulicherweise erhöht.

Insgesamt lag das Gesamtergebnis damit 1.599.490,13 €.

Somit wurde der Plan um -462.579,70 € nicht erreicht, was wie oben erwähnt vor allem auf die deutlich höheren Transferaufwendungen (-2.724.492,41 €) zurückzuführen ist. Zum Großteil kompensiert wurde dies durch höhere Steuererträge (+451.252,94 €), höhere Zuweisungen (+484.546,79 €), einem höheren Gebührenaufkommen (+665.697,31 €) und geringeren Personalaufwendungen (+359.794,78 €).

Berücksichtigt man die anstehenden Großprojekte ist ein deutlich positives ordentliches Ergebnis unabdingbar, um die Folgekosten für diese Maßnahmen in der Zukunft stemmen zu können.

Folgende Investitionen stehen für die Zukunft an:

- Umbau Rathaus (Bürgerbüro und Tourist-Information)
- Neubau Bauhof
- Neubau Kindergarten Seegaddel
- Sanierung der Linzgauhalle und Sanierung der Sportanlage Forstwiesen
- Sanierung der Grundschule
- Neubau einer Sport- und Festhalle
- Sanierung des Aquastaads
- Grundlegende Unterhaltungsmaßnahmen im Rathaus
- Sanierung Straße Frickenwäsele (inkl. Wasser und Kanal)

Auch die Zukunft des Kindergartens Kippenhausen muss aufgrund der schlechten Bausubstanz ebenfalls mitberücksichtigt werden.

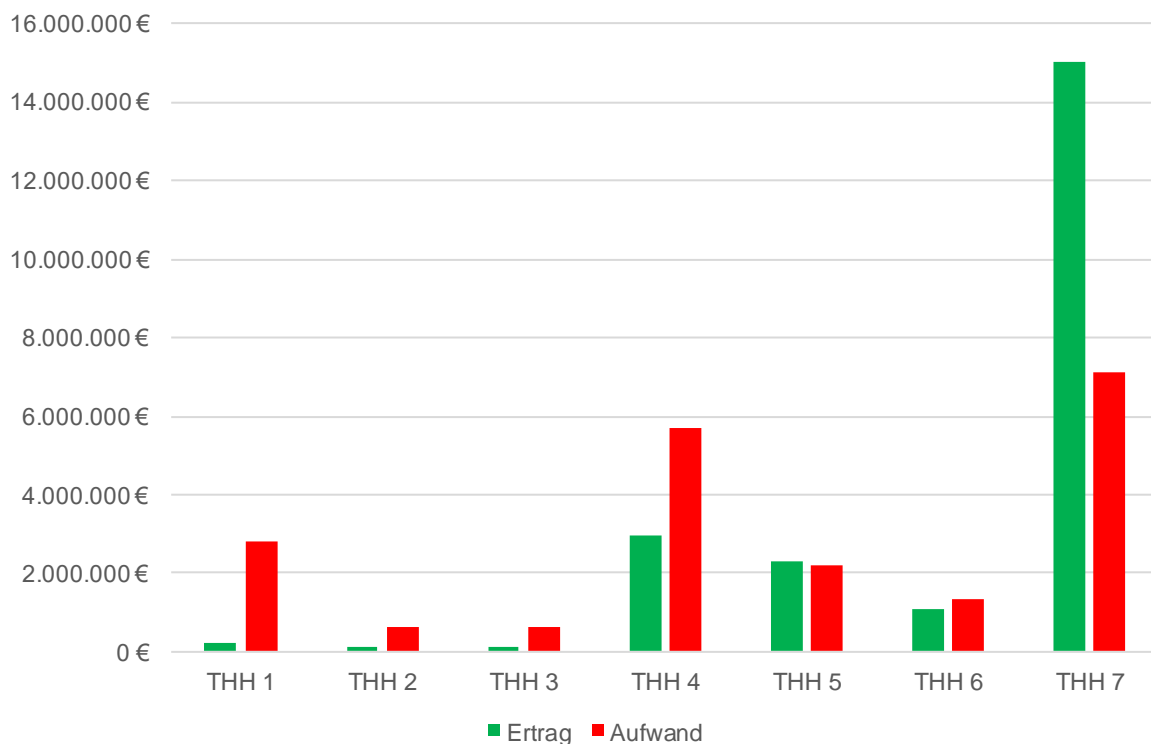
Die Gemeinde hat damit einen großen Berg an Aufgaben vor sich, der nur durch eine zeitliche und sachliche Priorisierung finanziell gestemmt werden kann.

Die stetige Aufgabenkritik und das Ausschöpfen möglicher Einnahmequellen nimmt daher weiterhin einen hohen Stellenwert ein.

Auch das maximale Ausschöpfen des möglichen Kreditrahmens wird zwingend erforderlich sein.

5.2 Teilhaushalte

		Ertrag	Aufwand	Ergebnis
THH 1	Innere Verwaltung	199.655,23 €	2.806.810,57 €	-2.607.155,34 €
THH 2	Sicherheit und Ordnung	124.003,70 €	620.988,06 €	-496.984,36 €
THH 3	Schulen	145.286,39 €	605.529,87 €	-460.243,48 €
THH 4	Sport, Kultur und Soziales	2.956.873,46 €	5.671.725,75 €	-2.714.852,29 €
THH 5	Bauen und Umwelt	2.307.280,66 €	2.220.584,44 €	86.696,22 €
THH 6	Wirtschaft und Tourismus	1.089.297,28 €	1.336.554,23 €	-247.256,95 €
THH 7	Allgemeine Finanzwirtschaft	14.996.830,64 €	7.108.691,65 €	7.888.138,99 €
		21.819.227,36 €	20.370.884,57 €	1.448.342,79 €



5.2.1 Teilhaushalt 1 – Innere Verwaltung

Produktbereich	Produktgruppe	Produkt	Bezeichnung
11 Innere Verwaltung	11.10	11100000	Steuerung
	11.20	11200000	Organisation und EDV
	11.22	11220000	Finanzverwaltung, Kasse
	11.24	11240000	Gebäudemanagement, Techn. Immobilienmanagement
	11.25	11250000	Grünanlagen, Werkstätten u. Fahrzeuge (Bauhof)
	11.26	11260000	Zentrale Dienstleistungen
	11.33	11330000	Verwaltung unbebauter Grundstücke

Ordentliches Ergebnis

Produkt	Bezeichnung	2019		2018
		IST	Plan	IST
11100000	Steuerung	-297.441,28 €	-233.850 €	-228.960,52 €
11200000	Organisation und EDV	-498.097,59 €	-456.760 €	-437.541,77 €
11220000	Finanzverwaltung, Kasse	-492.998,14 €	-518.270 €	-386.867,95 €
11240000	Gebäudemanagement, Techn. Immobilienmanagement	-414.296,37 €	-398.980 €	-374.393,94 €
11250000	Grünanlagen, Werkstätten und Fahrzeuge	-830.613,87 €	-887.940 €	-911.312,10 €
11260000	Zentrale Dienstleistungen	-77.954,21 €	-59.670 €	-54.839,53 €
11330000	Verwaltung unbebauter Grundstücke	4.246,12 €	1.210 €	3.133,08 €
Teilhaushalt 1 - Innere Verwaltung		-2.607.155,34 €	-2.554.260 €	-2.390.782,73 €

Erläuterungen zur Haushaltsentwicklung

11.10 Steuerung

Deutlich höhere Personalaufwendungen (+48.894,15 €) und höhere Aufwendungen für Sach- und Dienstleistungen (+10.512,76 €) verschlechterten das ordentliche Ergebnis (-63.591,28 €).

11.20 Organisation und EDV

Ebenfalls durch höhere Personalaufwendungen (+38.632,77 €), höhere Aufwendungen für Sach- und Dienstleistungen (+14.710,84 €, u. a. Relaunch der Homepage mit 15.118,95 €) und geringere sonstige ordentliche Aufwendungen (-13.098,41 €) war das ordentliche Ergebnis um -41.337,59 € schlechter als geplant.

11.22 Finanzverwaltung, Kasse

Höhere sonstige ordentliche Erträge (+40.842,82 €, v. a. Nachzahlungszinsen für die Gewerbesteuer) stehen höhere Personalaufwendungen (+11.672,37 €) gegenüber, die zu einem um 25.271,86 € verbesserten ordentlichen Ergebnis führen.

11.24 Gebäudemanagement, Techn. Immobilienmanagement

Höhere Mieteinnahmen (+8.439,62 €) und geringere Aufwendungen für Sach- und Dienstleistungen (-13.130,58 €) stehen höheren Abschreibungen (+22.860,95 €) und höheren sonstigen ordentlichen Aufwendungen (+8.595,60 €, v. a. Aufwendungen für die Abwicklung des Verkaufs des il centro mit 14.398,68 €) gegenüber. Dadurch verschlechterte sich das ordentliche Ergebnis um 15.316,37 €.

11.25 Grünanlagen, Werkstätten u. Fahrzeuge (Bauhof)

Höhere Entgelte für Bauhofleistungen (+12.473,12 €) und geringere Personalaufwendungen (-51.448,32 €) führten zu einem verbesserten ordentlichen Ergebnis von +57.326,13 €.

11.26 Zentrale Dienstleistungen

Geringere sonstige ordentliche Aufwendungen (-11.583,49 €) standen höhere Aufwendungen für Sach- und Dienstleistungen (+21.594,34 €) und höhere Abschreibungen (+6.275,86 €) gegenüber, so dass sich das ordentliche Ergebnis um -18.284,21 € verschlechterte.

11.33 Verwaltung unbebauter Grundstücke

Die Abschreibungen lagen +4.594,47 € über Plan. Die höheren Erträge bei den Pachten (+6.660,96 €) ergaben ein um +3.036,12 € verbessertes Ergebnis als geplant.

5.2.2 Teilhaushalt 2 – Sicherheit und Ordnung

Produktbereich	Produktgruppe	Produkt	Bezeichnung
12 Sicherheit und Ordnung	12.10	12100000	Statistik und Wahlen
	12.20	12200000	Ordnungswesen
	12.21	12210000	Verkehrswesen
	12.22	12220000	Einwohnerwesen
	12.23	12230000	Personenstandswesen
	12.24	12240000	Kommunales Grundbuchwesen
	12.60	12600000	Brandschutz
	12.70	12700000	Rettungsdienst

Ordentliches Ergebnis

Produkt	Bezeichnung	2019		2018
		IST	Plan	IST
12100000	Statistik und Wahlen	-32.624,26 €	-42.650 €	-6.448,47 €
12200000	Ordnungswesen	-40.909,46 €	-45.900 €	-35.536,79 €
12210000	Verkehrswesen	-32.699,99 €	-35.840 €	-34.150,82 €
12220000	Einwohnerwesen	-126.407,89 €	-134.630 €	-119.384,92 €
12230000	Personenstandswesen	-20.801,38 €	-25.560 €	-15.203,94 €
12240000	Kommunales Grundbuchwesen	-202,91 €	-5.800 €	-4.987,66 €
12600000	Brandschutz	-237.376,51 €	-243.650 €	-215.971,73 €
12700000	Rettungsdienst	-5.961,96 €	-4.860 €	-5.415,05 €
Teilhaushalt 2 - Sicherheit und Ordnung		-496.984,36 €	-538.890 €	-437.099,38 €

Erläuterungen zur Haushaltsentwicklung

12.10 Statistik und Wahlen

Im Jahr der Kommunalwahl lagen die Kostenerstattungen mit +4.551,63 € über dem Plan. Geringere sonstige ordentliche Aufwendungen (-7.221,71 €) verbesserten das ordentliche Ergebnis um +10.025,74 €.

12.20 Ordnungswesen

Die Verwaltungsgebühren lagen um +3.354,29 € über Plan. Höhere Aufwendungen für Sach- und Dienstleistungen (+2.508,66 €) und geringere sonstige ordentliche Aufwendungen (-4.563,82 €) führten zu einem um +4.990,54 € verbesserten Ergebnis.

12.21 Verkehrswesen

Höhere sonstige ordentliche Erträge (+3.204,00 €, Verwarnungen) verbesserten das ordentliche Ergebnis um +3.140,01 €.

12.22 Einwohnerwesen

Die Erträge aus Verwaltungsgebühren lagen um +11.497,34 € über dem Plan. Höhere Personalaufwendungen (+2.184,24 €) und höhere sonstige ordentliche Aufwendungen für Personalausweise und Reisepässe (+ 2.017,20 €) ergaben ein um +8.222,11 € verbessertes ordentliches Ergebnis.

12.23 Personenstandswesen (Standesamt)

Geringere Personalaufwendungen (-5.371,74 €) und geringere Aufwendungen für Sach- und Dienstleistungen (-3.762,57 €) standen höhere sonstige ordentliche Aufwendungen (+5.379,00 €) gegenüber, wodurch sich das ordentliche Ergebnis um 4.758,62 € verbesserte.

12.24 Kommunales Grundbuchwesen

Geringere Personalaufwendungen (-6.400,00 €) verbesserten das ordentliche Ergebnis um +5.597,09 €.

12.60 Brandschutz

Die Kostenersätze für Feuerwehreinsätze lagen um +3.174,68 € über dem Planansatz. Höhere Personalaufwendungen (+4.516,61 €), geringere Aufwendungen für Sach- und Dienstleistungen (-45.565,14 €), höhere Abschreibungen (+19.580,43 €) und höhere sonstige ordentliche Aufwendungen (+22.201,43 €) ergaben eine Verbesserung des ordentlichen Ergebnisses von +6.273,49 €.

12.70 Rettungsdienst

Dem geringeren ordentlichen Ergebnis von -1.101,96 € lagen keine nennenswerten Veränderungen zugrunde.

5.2.3 Teilhaushalt 3 – Schulen

Produktbereich	Produktgruppe	Produkt	Bezeichnung
21 Schulträgeraufgaben	21.10	21100100	Grundschulen und Schulverbände mit Gemeinschaftsschulen

Ordentliches Ergebnis

Produkt	Bezeichnung	2019		2018
		IST	Plan	IST
21100100	Grundschulen und Schulverbände mit	-460.243,48 €	-561.270 €	-522.073,44 €
Teilhaushalt 3 - Schulen		-460.243,48 €	-561.270 €	-522.073,44 €

Erläuterungen zur Haushaltsentwicklung

21.10 Schulen

Durch die FAG-Zuweisungen für die Schuldigitalisierung erhöhten sich die Zuweisungen um +26.411,97 €. Auch die Erträge aus Schülerbetreuungsgebühren lagen um +16.042,25 € über dem Plan. Durch geringere Personalkosten (-58.030,99 €), geringere Aufwendungen für Sach- und Dienstleistungen (-25.844,10 €, v. a. aus geringeren Bewirtschaftungskosten für Gas und Strom) und höheren Abschreibungen (31.545,06 €) lag das ordentliche Ergebnis damit um 101.026,52 € über dem Planansatz.

5.2.4 Teilhaushalt 4 – Sport, Kultur und Soziales

Produktbereich	Produktgruppe	Produkt	Bezeichnung
26 Theater, Konzerte, Musikschulen	26.20	26200000	Musikpflege
28 Sonstige Kulturpflege	28.10	28100000	Sonstige Kulturpflege
29 Kirchen	29.10	29100000	Förderung von Kirchengemeinden und sonstigen Religionsgemeinschaften
31 Soziale Hilfen	31.40	31400100	Soziale Einrichtungen für Ältere
		31400500	Soziale Einrichtungen für Wohnungslose
		31400700	Soziale Einrichtungen für Flüchtlinge und Asylbewerber/-innen
	31.80	31801000	Betreuung und Förderung der Integration von Flüchtlingen, Asylbewerbern
36 Kinder-, Jugend- und Familienhilfe	36.20	36200400	Einrichtungen für Jugendarbeit
	36.50	36500101	Tageseinrichtungen für Kinder und Kindertagespflege
41 Gesundheitsdienste	41.40	41400000	Maßnahmen der Gesundheitspflege
42 Sport und Bäder	42.10	42100000	Förderung des Sports
	42.40	42400000	Bäder
	42.41	42410000	Sportstätten

Ordentliches Ergebnis

Produkt	Bezeichnung	2019		2018
		IST	Plan	IST
26200000	Musikpflege	-12.715,69 €	-13.500 €	-13.757,45 €
28100000	Sonstige Kulturpflege	-135.340,09 €	-109.790 €	-43.889,75 €
29100000	Förderung von Kirchengemeinden und sonstigen Religionsgemeinschaften	-14.482,03 €	-23.100 €	-12.928,74 €
31400100	Soziale Einrichtungen für Ältere	-15.247,79 €	-17.150 €	-15.209,36 €
31400500	Soziale Einrichtungen für Wohnungslose	2.461,06 €	-490 €	-6.440,69 €
31400700	Soziale Einrichtungen für Flüchtlinge und Asylbewerber/-innen	-1.720,51 €	-43.400 €	-8.797,60 €
31801000	Betreuung und Förderung der Integration von Flüchtlingen, Asylbewerbern	100.518,15 €	-30.900 €	52.499,46 €
36200400	Einrichtungen für Jugendarbeit	-15.264,29 €	-26.300 €	-2.670,99 €
36500101	Tageseinrichtungen für Kinder und Kindertagespflege	-1.923.711,15 €	-2.375.710 €	-1.780.087,82 €
41400000	Maßnahmen der Gesundheitspflege	-5.500,00 €	-5.000 €	-28.496,00 €
42100000	Förderung des Sports	-19.943,05 €	-18.880 €	-17.791,07 €
42400000	Bäder	-548.750,29 €	-605.030 €	-440.222,24 €
42410000	Sportstätten	-125.156,61 €	-143.990 €	-154.263,70 €
Teilhaushalt 4 – Sport, Kultur und Soziales		-2.714.852,29 €	-3.413.240 €	-2.472.055,95 €

Erläuterungen zur Haushaltsentwicklung

26.20 Musikpflege

Für die hier ausschließlich berücksichtigte Vereinsförderung von Musikvereinen gab es bei einem minimal verbesserten ordentlichen Ergebnis (+784,31 €) nur rudimentäre Abweichungen.

28.10 Sonstige Kulturpflege

Geringere Abschreibungen (-4.080,00 €) konnten die geringeren Provisionserträge (-10.988,15 €) und höheren Aufwendungen für Sach- und Dienstleistungen (+15.954,70 €, v. a. für die 925-Jahr-Feier) nicht ausgleichen, so dass das ordentliche Ergebnis um -25.550,09 € geringer ausfiel.

29.10 Förderung von Kirchengemeinden und sonstigen Religionsgemeinschaften

V. a. durch geringere Bauhofleistungen verbesserte sich das ordentliche Ergebnis um +8.617,97 €.

31.40.01 Soziale Einrichtungen für Ältere

Ohne besondere Veränderungen schließt das ordentliche Ergebnis mit einem leichten Plus von 1.902,21 € ab.

31.40.05 Soziale Einrichtungen für Wohnungslose

Die um 6.766,68 € höheren Benutzungsgebühren, höheren Personalaufwendungen (+3.143,01 €) geringeren Aufwendungen für die Gebäudeunterhaltung (-2.453,14 €) und höhere Abschreibungen (3.001,69 €) führten zu einem um 2.951,06 € besseren ordentlichen Ergebnis.

31.40.07 Soziale Einrichtungen für Flüchtlinge und Asylbewerber/-innen

Die Mieterträge für die Unterbringung der Flüchtlinge lag mit +50.309,35 € über dem Planansatz. Höhere Aufwendungen für Sach- und Dienstleistungen (+14.552,58 €) ergaben eine Verbesserung des ordentlichen Ergebnisses um 41.679,49 €.

31.80 Betreuung und Förderung der Integration von Flüchtlingen, Asylbewerbern

Die Zuweisungen für die Integration von Flüchtlingen (+108.820,58 €) und die geringeren Personalaufwendungen (-23.243,19 €) führten zu einem um 131.418,15 € deutlich verbesserten ordentlichen Ergebnis.

36.20 Einrichtungen für Jugendarbeit

V. a. Geringere Personalaufwendungen (-9.504,82 €) verbesserten das ordentliche Ergebnis um +11.035,71 €.

36.50 Tageseinrichtungen für Kinder und Kindertagespflege

Die Zuweisungen (v. a. FAG-Zuweisungen) lagen um +221.509,97 € über dem Planansatz, ebenso die Benutzungsgebühren mit +23.599,12 €. Kostenerstattungen von Wohnsitzgemeinden, Zuschüsse der Sozialversicherungen für Beschäftigungsverbote und Mutterschaftsgeld sowie Zuschüsse für die Eingliederungshilfe lagen mit +100.658,95 € über dem Plan.

Aufwendungen reduzierten sich im Bereich Personal (-159.793,11 €) und den Aufwendungen für Sach- und Dienstleistungen (-2.926,77 €), während höhere Betriebskostenzuschüsse an die freien Träger für den Betrieb der Mole-Kita und des Familientreffs (+12.624,24 €), höhere Abschreibungen (+8.959,69 €) und höhere sonstige ordentliche Aufwendungen (+42.899,40 €) anfielen.

Das ordentliche Ergebnis verbesserte sich dadurch um 451.998,85 €.

41.40 Maßnahmen der Gesundheitspflege

Das ordentliche Ergebnis verschlechterte sich aufgrund höherer Transferaufwendungen für die Sozialstation Linzgau e. V. um -500,00 €.

42.10 Förderung des Sports

In erster Linie durch höhere Vereinszuschüsse (+1.131,77 €) verringerte sich das ordentliche Ergebnis um -1.063,05 €.

42.40 Bäder

Die Erträge aus Eintrittsgeldern lagen mit -15.193,19 € unter dem Planansatz.

Durch Versicherungsleistungen aufgrund von Sturmschäden wurde der Planansatz von privatrechtlichen Leistungsentgelten mit +12.257,77 € übertroffen.

Im Personalbereich konnten 10.925,41 € eingespart werden, ebenso bei den Aufwendungen für Sach- und Dienstleistungen (-40.022,57 €). Die sonstigen ordentlichen Aufwendungen erhöhten sich v. a. aufgrund eines Rechtsgutachtens um 9.629,64 €.

Das ordentliche Ergebnis verbesserte sich dadurch um 56.279,71 €.

42.41 Sportstätten

Erträge für die Auflösung von Investitionszuwendungen lagen 5.905,53 € über dem Planansatz.

Die Aufwendungen für Sach- und Dienstleistungen reduzierten sich um -9.321,73 €.

Dadurch lag das ordentliche Ergebnis um 18.833,39 € über dem Plan.

5.2.5 Teilhaushalt 5 – Bauen und Umwelt

Produktbereich	Produktgruppe	Produkt	Bezeichnung
51 Räumliche Entwicklung und Planung	51.10	51100000	Stadtentwicklung, Städtebauliche Planung, Verkehrsplanung
53 Ver- und Entsorgung	53.10	53100000	Elektrizitätsversorgung
	53.20	53200000	Gasversorgung
	53.30	53300000	Wasserversorgung
	53.60	53600000	Telekommunikationseinrichtungen
	53.80	53800000	Abwasserbeseitigung
54 Verkehrsflächen und -anlagen, ÖPNV	54.10	54100000	Gemeindestraßen
	54.50	54500000	Straßenreinigung und Winterdienst
	54.60	54600000	Bereitstellung u. Betrieb v. Parkierungseinrichtungen
	54.70	54700000	Verkehrsbetriebe / ÖPNV
55 Natur- und Landschaftspflege, Friedhofswesen	55.10	55100000	Öffentliches Grün/ Landschaftsbau
	55.20	55200000	Gewässerschutz/ öffentliches Gewässer/ wasserbauliche Anlagen
	55.30	55300000	Friedhofs- und Bestattungswesen
	55.40	55400000	Naturschutz und Landschaftspflege
	55.50	55500000	Forstwirtschaft
56 Umweltschutz	56.10	56100000	Umweltschutzmaßnahmen

Ordentliches Ergebnis

Produkt	Bezeichnung	2019		2018
		IST	Plan	IST
51100000	Stadtentwicklung, Städtebauliche Planung, Verkehrsplanung	-227.161,75 €	-236.570 €	-99.990,38 €
53100000	Elektrizitätsversorgung	215.002,35 €	196.800 €	211.333,88 €
53200000	Gasversorgung	16.004,63 €	18.000 €	18.193,40 €
53300000	Wasserversorgung	53.459,00 €	55.300 €	49.452,79 €
53600000	Telekommunikationseinrichtungen	-11.941,91 €	-4.030 €	-7.403,09 €
53800000	Abwasserbeseitigung	385.569,13 €	484.980 €	374.064,98 €
54100000	Gemeindestraßen	-216.849,79 €	-515.990 €	-510.907,22 €
54500000	Straßenreinigung und Winterdienst	-64.733,47 €	-53.500 €	-50.440,80 €
54600000	Bereitstellung u. Betrieb v. Parkierungseinrichtungen	90.286,56 €	112.900 €	99.602,55 €
54700000	Verkehrsbetriebe / ÖPNV	-20.019,18 €	-27.700 €	-22.835,45 €
55100000	Öffentliches Grün/ Landschaftsbau	-71.773,00 €	-72.780 €	-74.292,37 €
55200000	Gewässerschutz/ öffentliches Gewässer/ wasserbauliche Anlagen	-9.285,59 €	-20.290 €	-51.064,24 €
55300000	Friedhofs- und Bestattungswesen	-51.939,10 €	-70.700 €	-50.045,66 €
55400000	Naturschutz und Landschaftspflege	1.453,77 €	-8.300 €	2.437,88 €
55500000	Forstwirtschaft	-1.375,43 €	-2.200 €	-7.419,18 €
56100000	Umweltschutzmaßnahmen		-800 €	0,00 €
Teilhaushalt 5 – Bauen und Umwelt		86.696,22 €	-144.880 €	-119.312,91 €

Erläuterungen zur Haushaltsentwicklung

51.10 Stadtentwicklung, Städtebauliche Planung, Verkehrsplanung

Der eingeplante Zuschuss aus dem Landesprogramm „Flächen gewinnen“ wurde noch nicht abgerufen (-41.000 €). Geringere Personalaufwendungen (-8.077,69 €) und geringere Aufwendungen für Sach- und Dienstleistungen (-41.949,56 €), v. a. für die Aufstellung von Bebauungsplänen, ergaben ein um 9.408,25 € verbessertes ordentliches Ergebnis.

53.10 Elektrizitätsversorgung

Durch einen höheren Jahresüberschuss der EVI (+5.393,19 €), die höhere Strom-Konzessionsabgabe (+7.633,60 €) und geringere sonstige ordentliche Aufwendungen (-5.175,56 €) wurde das geplante ordentliche Ergebnis um 18.202,35 € übertroffen.

53.20 Gasversorgung

Die geringere Gas-Konzessionsabgabe ergab eine Verschlechterung des ordentlichen Ergebnisses um -1.995,37 €.

53.30 Wasserversorgung

Durch die geringere Wasser-Konzessionsabgabe (-1.841,00 €) reduzierte sich auch das ordentliche Ergebnis in gleicher Höhe.

53.60 Telekommunikationseinrichtungen

Höhere Abschreibungen (+3.242,19 €) und höhere sonstige ordentliche Aufwendungen (+4.344,99 €, v. a. für Beratungsleistungen zum Glasfaserausbau) verringerten das ordentliche Ergebnis um -7.911,91 €.

53.80 Abwasserbeseitigung

Unter Berücksichtigung der laut Plan in Anspruch genommenen Rückstellung von Gebührenüberschüssen, die aus EDV-technischen Gründen unter den sonstigen ordentlichen Erträgen berücksichtigt wurde, konnten Mehrerträge bei den Abwassergebühren in Höhe von +3.454,61 € erzielt werden.

Die Betriebskostenumlage an den Abwasserverband Lipbach-Bodensee lag um -90.830,87 € deutlich unter dem Planansatz. Durch die Erstellung des allgemeinen Kanalplans erhöhten sich die sonstigen ordentlichen Aufwendungen um 42.171,46.

Mit den um 168.940,48 € höheren Abschreibungen wurde das geplante ordentliche Ergebnis insgesamt um -99.410,87 € verfehlt.

54.10 Gemeindestraßen

Die Auflösung von Erschließungsbeiträgen lag um +256.117,63 € über dem Planansatz.

Höhere Abschreibungen (+11.338,38 €) und geringere Aufwendungen für Sach- und Dienstleistungen (-26.147,22 €, v. a. für die Straßenunterhaltung) ergaben damit ein um 299.140,21 € verbessertes ordentliches Ergebnis.

54.50 Straßenreinigung und Winterdienst

Höhere Aufwendungen für Sach- und Dienstleistungen (+12.463,22 €) führten zu einem um -11.233,47 € schlechteren ordentlichen Ergebnis.

54.60 Bereitstellung u. Betrieb v. Parkierungseinrichtungen

Geringere Parkgebühren (-17.093,05 €) sowie höhere Abschreibungen (+9.820,32 €) reduzierten das ordentliche Ergebnis um -22.613,44 €.

54.70 Verkehrsbetriebe / ÖPNV

Die Transferaufwendungen (Zuschuss an die RAB für den Ortsbus) lagen um -8.094,10 € unter dem Planansatz.

Das ordentliche Ergebnis verbesserte sich dadurch um +7.680,82 €.

55.10 Öffentliches Grün / Landschaftsbau

Durch geringere Aufwendungen für Sach- und Dienstleistungen (-9.721,34 €) und höhere Abschreibungen (+8.734,34 €) lag das ordentliche Ergebnis um +1.007,00 € über dem Planansatz.

55.20 Gewässerschutz / öffentliches Gewässer / wasserbauliche Anlagen

Der im Vorjahr eingeplante Zuschuss für das hydrogeologische Gutachten wurde abgerufen (+20.800 €). Mit höheren sonstigen ordentlichen Aufwendungen (-5.954,09 €, für das hydrogeologische Gutachten) und höheren Aufwendungen für Sach- und Dienstleistungen (+4.049,94 €) ergab dies ein um +11.004,41 € verbessertes ordentliches Ergebnis.

55.30 Friedhofs- und Bestattungswesen

Höhere Erträge bei den Friedhofsgebühren (+10.436,46 €) und geringere Aufwendungen für Sach- und Dienstleistungen (-5.925,93 €) führten zu einem um +18.760,90 € verbesserten ordentlichen Ergebnis.

55.40 Naturschutz und Landschaftspflege

Anteilige Kostenerstattungsbeträge, die für die Unterhaltung und Realisierung von Ausgleichsmaßnahmen erhoben werden, lagen um +4.616,35 € über dem Plan, Aufwendungen für Sach- und Dienstleistungen um -5.664,21 € unter dem Plan. Dadurch wurde das geplante ordentliche Ergebnis um +9.753,77 € übertroffen.

55.50 Forstwirtschaft

Höhere Aufwendungen für Sach- und Dienstleistungen (+18.677,09 €, v. a. für das Fällen und Aufbereiten von (Sturm-) Holz) führten auch zu höheren Erlösen aus dem Holzverkauf (+19.084,67 €). Das ordentliche Ergebnis erhöhte sich dabei minimal um +824,57 €.

56.10 Umweltschutzmaßnahmen

Konkrete Umweltschutzmaßnahmen wurden keine durchgeführt. Daher verbesserte sich das ordentliche Ergebnis um +800,00 €.

5.2.6 Teilhaushalt 6 – Wirtschaft und Tourismus

Produktbereich	Produktgruppe	Produkt	Bezeichnung
57 Wirtschaft und Tourismus	57.10	57100000	Wirtschaftsförderung
	57.30	57300000	Allgemeine Einrichtungen und Unternehmen
	57.50	57500000	Tourismus

Ordentliches Ergebnis

Produkt	Bezeichnung	2019		2018
		IST	Plan	IST
57100000	Wirtschaftsförderung	-442,55 €	-2.000 €	-2.626,08 €
57300000	Allgemeine Einrichtungen und	-81.546,35 €	-84.900 €	-9.517,99 €
57500000	Tourismus	-165.268,05 €	-202.890 €	55.205,24 €
Teilhaushalt 6 – Wirtschaft und Tourismus		-247.256,95 €	-289.790 €	43.061,17 €

Erläuterungen zur Haushaltsentwicklung

57.10 Wirtschaftsförderung

V. a. durch nicht benötigte Mittel für Aufwendungen für Sach- und Dienstleistungen (-2.000,00 €) lag das ordentliche Ergebnis mit -1.557,45 € unter dem Plan.

57.30 Allgemeine Einrichtungen und Unternehmen

Geringfügig höhere Marktstandgebühren (+1.989,20 €) und Entgelte für die Vermietung von Räumlichkeiten (+1.775,50 €) ergaben ein um +3.353,65 € verbessertes ordentliches Ergebnis.

57.50 Tourismus

Höhere Erträge aus der Kurtaxe (+405.762,91 €, v. a. durch die Erhöhung aufgrund der EBC-Einführung), den sonstigen privatrechtlichen Leistungsentgelten (+17.790,32 €, Provisionen, Kostenersätze etc.) und geringeren Aufwendungen für Sach- und Dienstleistungen (-32.066,45 €) sowie deutlich höheren Transferaufwendungen durch die Einführung der EBC (+355.540,05 €) ergaben ein um +37.621,63 € verbessertes ordentliches Ergebnis.

5.2.7 Teilhaushalt 7 – Allgemeine Finanzwirtschaft

Produktbereich	Produktgruppe	Produkt	Bezeichnung
61 Allgemeine Finanzwirtschaft	61.10	61100000	Steuern, allg. Zuweisungen, allg. Umlagen
	61.20	61200000	Sonstige allg. Finanzwirtschaft
	61.30		Jahresabschlussbuchungen, Abwicklung der Vorjahre

Ordentliches Ergebnis

Produkt	Bezeichnung	2019		2018
		IST	Plan	IST
61100000	Steuern, allg. Zuweisungen, allg. Umlage	7.901.615,74 €	9.776.400 €	5.934.872,08 €
61200000	Sonstige allg. Finanzwirtschaft	-13.476,75 €	-212.000 €	-7.500,82 €
61300000	Jahresabschlussbuchungen			
Teilhaushalt 7 – Allgemeine Finanzwirtschaft		7.888.138,99 €	9.564.400 €	5.927.371,26 €

Erläuterungen zur Haushaltsentwicklung

61.10 Steuern, allg. Zuweisungen, allg. Umlagen

Deutlich höhere Steuererträge (+451.252,94 €, v. a. Grundsteuer B (+19.599,10 €), Gewerbesteuer (+310.366,28 €), Gemeindeanteil an der Einkommensteuer (-103.773,79 €), Gemeindeanteil an der Umsatzsteuer (+143.887,50 €), Zweitwohnungssteuer (+39.981,25 €) und Fremdenverkehrsbeiträge (+42.610,40 €)) und höhere Schlüsselzuweisungen (+143.277,20 €) standen höhere Transferaufwendungen (+2.458.709,79 €) und höhere Abschreibungen für die Wertberichtigung von Forderungen (+10.604,61 €) gegenüber.

Das ordentliche Ergebnis reduzierte sich daher um -1.874.784,26 €.

61.20 Sonstige allg. Finanzwirtschaft

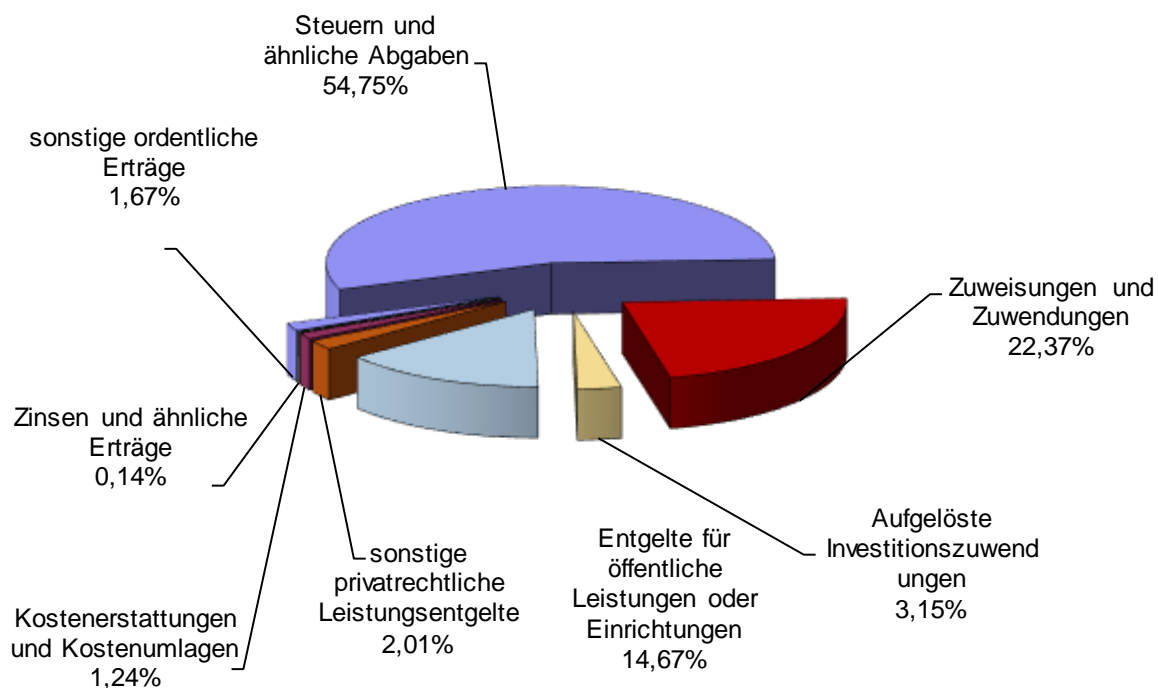
Die Zinserträge aus Geldanlagen waren um -6.999,50 € niedriger als geplant und die Deckungsreserve für Personalaufwendungen in Höhe von 205.000 € musste nicht in Anspruch genommen werden.

Das ordentliche Ergebnis war demnach um +198.523,25 € besser als geplant.

5.3 Erläuterungen der Gesamtergebnisrechnung

5.3.1 Ordentliche Erträge

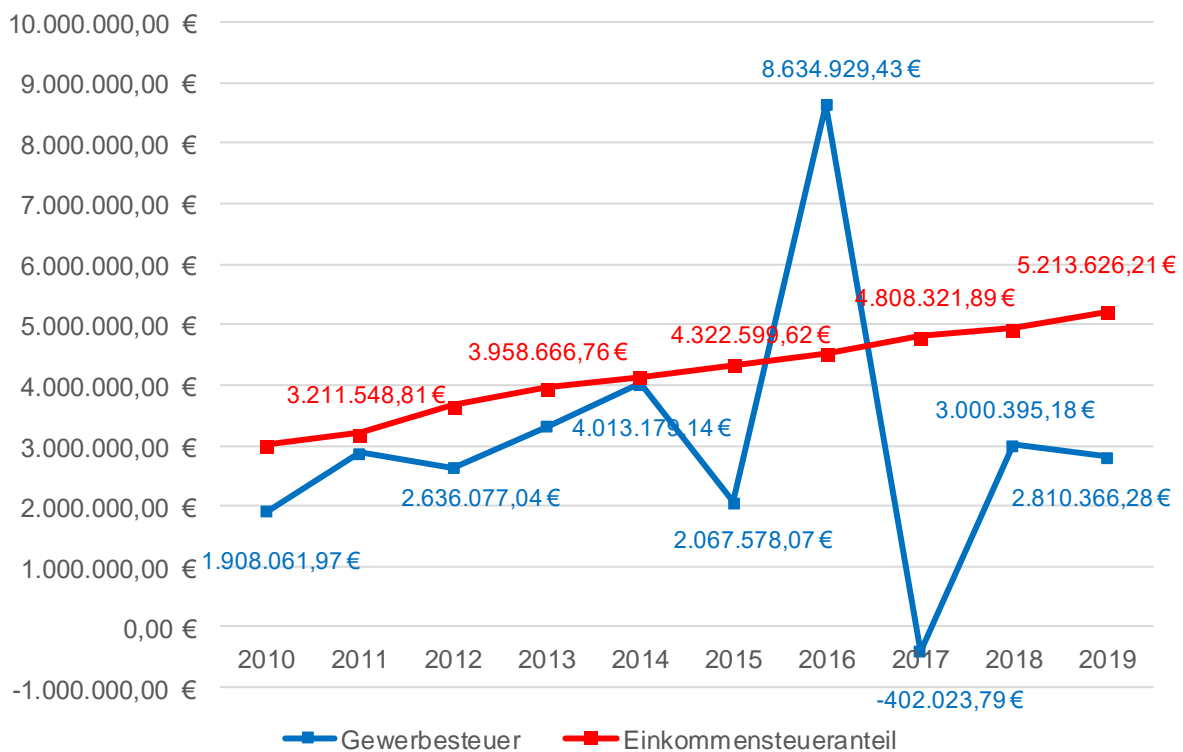
	2019		2018
	IST	Plan	IST
Steuern und ähnliche Abgaben	11.946.152,94 €	11.494.900 €	11.670.162,52 €
Zuweisungen und Zuwendungen	4.881.096,79 €	4.396.550 €	2.040.444,41 €
Aufgelöste Investitionszuwendungen	687.630,56 €	411.480 €	411.377,04 €
Entgelte für öffentliche Leistungen oder Einrichtungen	3.199.897,31 €	2.534.200 €	2.992.716,99 €
sonstige privatrechtliche Leistungsentgelte	437.731,01 €	342.800 €	567.084,29 €
Kostenerstattungen und Kostenumlagen	271.159,99 €	128.600 €	372.270,69 €
Zinsen und ähnliche Erträge	31.525,59 €	33.000 €	36.300,81 €
sonstige ordentliche Erträge	364.033,17 €	457.670 €	499.234,66 €
Gesamtsumme	21.819.227,36 €	19.799.200 €	18.589.591,41 €



5.3.1.1 Steuern und ähnliche Abgaben

	2019		2018
	IST	Plan	IST
Grundsteuer A	33.099,20 €	32.900 €	32.936,85 €
Grundsteuer B	1.458.799,10 €	1.439.200 €	1.441.651,40 €
Gewerbesteuer	2.810.366,28 €	2.500.000 €	3.000.395,18 €
Gemeindeanteil an der Einkommensteuer	5.213.626,21 €	5.317.400 €	4.930.743,76 €
Gemeindeanteil an der Umsatzsteuer	1.177.387,50 €	1.033.500 €	1.039.060,99 €
Hundesteuer	17.970,00 €	17.000 €	17.640,00 €
Zweitwohnungssteuer	599.981,25 €	560.000 €	571.275,00 €
Fremdenverkehrsbeiträge	252.610,40 €	210.000 €	267.211,34 €
Familienleistungsausgleich	382.313,00 €	384.900 €	369.248,00 €
Steuern und ähnliche Abgaben	11.946.152,94 €	11.494.900 €	11.670.162,52 €

Entwicklung der Gewerbesteuer und des Einkommensteueranteils

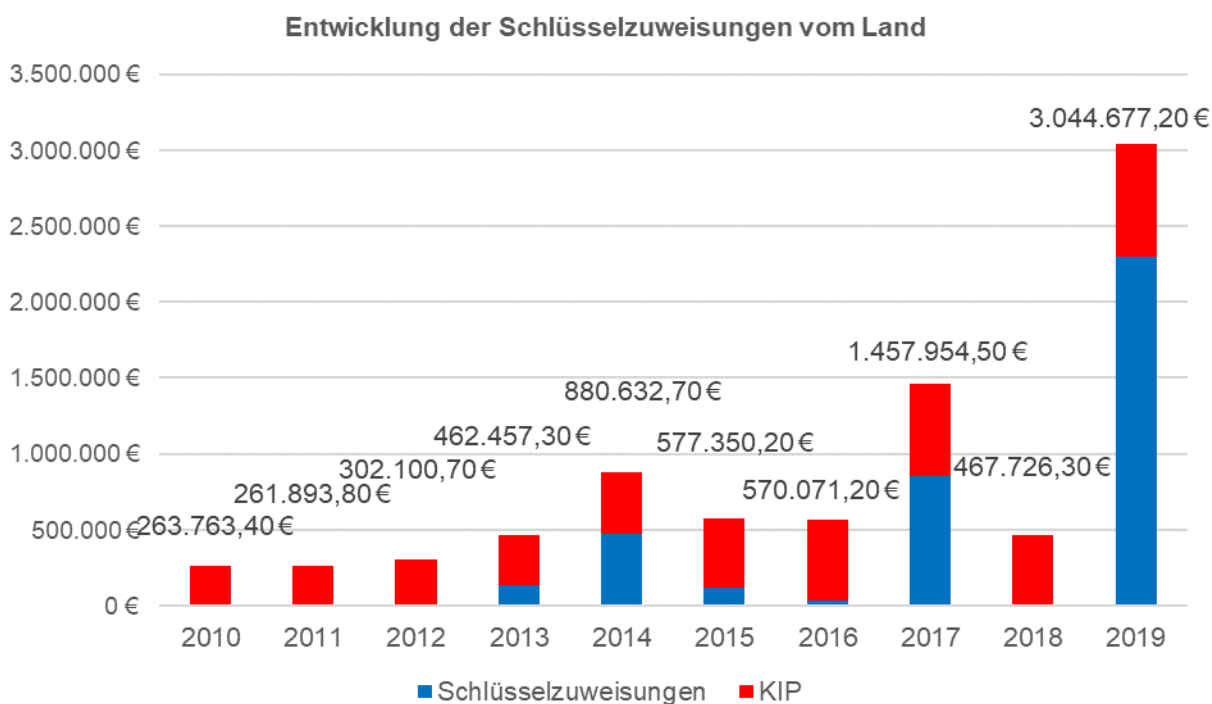


5.3.1.2 Zuweisungen und Zuwendungen, Umlagen

	2019		2018
	IST	Plan	IST
Schlüsselzuweisungen vom Land	3.044.677,20 €	2.901.400 €	467.726,30 €
Zuweisungen für lfd. Zwecke vom Bund			373,35 €
Zuweisungen für lfd. Zwecke vom Land	1.794.034,84 €	1.493.150 €	1.528.974,69 €
<i>darunter:</i>			
126000 Pauschalzuschuss für die Feuerwehr	5.220,00 €	4.500 €	4.970,00 €
211001 Förderung für die freiwillige Ganztagschule	41.411,97 €	15.000 €	19.536,00 €
318010 Förderung der Integration	108.820,58 €		90.327,21 €
365000 Förderung für Kindergarten und Krippe	1.505.666,00 €	1.331.150 €	1.299.070,00 €
365002 Beschäftigungssicherungszuschuss	8.124,00 €		8.124,00 €
541000 Zuweisungen für Gemeindestraßen	23.889,10 €	23.200 €	23.981,70 €
552000 Zuschuss für Hochwasserschutzkonzeption	20.800,00 €		
575000 Fremdenverkehrslastenausgleich	78.356,57 €	78.300 €	82.965,78 €
Zuweisungen für lfd. Zwecke vom Landratsamt Zuschuss für Biotoppflege	1.619,60 €	2.000 €	2.231,15 €
Zuschüsse für lfd. Zwecke von öff. Sonderrechnungen	100,00 €		
Zuschüsse für lfd. Zwecke v. priv. Unternehmen Spenden	3.719,38 €		2.740,40 €
Zuschüsse für lfd. Zwecke vom übrigen Bereich u. a. Auflösung einer Spende	36.945,77 € 36.417,97 €		38.398,52 € 36.558,77 €
Zuweisungen und Zuwendungen, Umlagen	4.881.096,79 €	4.396.550 €	2.040.444,41 €

Schlüsselzuweisungen vom Land

Aufgrund der im Gegensatz zum Vorjahr deutlich geringeren Steuerkraftsumme erhöhte sich das Aufkommen an Zuweisungen nach der mangelnden Steuerkraft (§ 5 FAG) und die kommunale Investitions- pauschale (§ 4 FAG) drastisch.



5.3.1.3 Aufgelöste Investitionszuwendungen und –beiträge

	2019		2018
	IST	Plan	IST
Auflösung von Sonderposten aus Zuwendungen	129.580,92 €	117.610 €	137.785,31 €
Auflösung von Sonderposten aus Beiträgen	558.049,64 €	293.870 €	273.591,73 €
Aufgelöste Zuwendungen und -beiträge	687.630,56 €	411.480 €	411.377,04 €

5.3.1.4 Entgelte für öffentliche Leistungen oder Einrichtungen

	2019		2018
	IST	Plan	IST
Verwaltungsgebühren	64.394,73 €	48.200 €	67.171,25 €
Benutzungsgebühren	932.820,05 €	850.000 €	975.192,72 €
<i>darunter:</i>			
126000 <i>Feuerwehr - Kostenersätze</i>	2.611,89 €	12.000 €	2.486,13 €
211001 <i>Grundschule - Schülerbetreuung</i>	59.856,71 €	50.000 €	53.175,04 €
314005 <i>Obdachlosenunterbringung</i>	21.766,68 €	15.000 €	18.866,66 €
314007 <i>Flüchtlingsunterbringung</i>	150.309,35 €	100.000 €	140.304,80 €
365000 <i>Gebühren für die Kindergartenbetreuung</i>	280.136,00 €	235.000 €	252.227,00 €
424000 <i>Aquastaad - Erlöse aus Eintrittsentgelten</i>	244.806,81 €	260.000 €	304.805,12 €
546000 <i>Parkgebühren</i>	112.906,95 €	130.000 €	135.001,62 €
553000 <i>Friedhofsgebühren</i>	55.436,46 €	45.000 €	64.083,83 €
573002 <i>Marktgebühren</i>	4.989,20 €	3.000 €	4.242,52 €
Abwassergebühren	1.151.654,61 €	980.000 €	1.167.424,51 €
<i>darunter:</i>			
538000 <i>Schmutzwassergebühren</i>	948.843,29 €	815.000 €	964.295,32 €
538000 <i>Niederschlagswassergebühren</i>	202.811,32 €	165.000 €	203.129,19 €
Essensgeld	129.320,66 €	121.500 €	125.548,16 €
<i>darunter:</i>			
211001 <i>Grundschule - Schülerbetreuung</i>	36.185,54 €	30.000 €	33.389,46 €
365000 <i>Kinder- und Krippenbetreuung</i>	93.135,12 €	91.500 €	92.158,70 €
Elternbeiträge für die U3-Betreuung	151.328,00 €	174.500 €	190.424,80 €
Zweckgebundene Abgaben	770.379,26 €	360.000 €	466.955,55 €
<i>darunter:</i>			
554001 <i>Kostenerstattung für Ausgleichsmaßnahmen</i>	4.616,35 €		9.159,68 €
575000 <i>Kurtaxe</i>	765.762,91 €	360.000 €	457.795,87 €
Entgelte für öff. Leistungen oder Einrichtungen	3.199.897,31 €	2.534.200 €	2.992.716,99 €

5.3.1.5 Sonstige privatrechtliche Leistungsentgelte

	2019		2018
	IST	Plan	IST
Mieten und Pachten	228.226,17 €	193.500 €	226.667,99 €
Erträge aus Verkauf	69.719,36 €	44.500 €	58.456,32 €
u. a. Holzverkauf			
Warenverkauf in der TI			
Strom-Einspeisevergütungen			
sonstige privatrechtliche Leistungsentgelte	139.785,48 €	104.800 €	281.959,98 €
u. a. Provisionen, Internet- und Werbeeinträge			
Versicherungsleistungen			142.000,00 €
(v. a. Einbruchschaden Kiga Ruhbühl)			
sonstige privatrechtliche Leistungsentgelte	437.731,01 €	342.800 €	567.084,29 €

5.3.1.6 Kostenerstattungen und Kostenumlagen

	2019		2018
	IST	Plan	IST
Erstattungen vom Bund	8.293,07 €	3.500 €	6.053,55 €
darunter:			
Wahlkostenerstattung Europawahl 2019	4.551,63 €		2.326,19 €
Pauschale für Unterhaltung Radweg B31	3.741,44 €		3.727,36 €
Erstattungen vom Land	801,51 €	700 €	777,46 €
Pauschale für Unterhaltung Radweg L207			
Erst. von Gemeinden u. Gemeindeverbänden	117.586,27 €	57.000 €	207.332,87 €
darunter:			
126000 FW - Kostenerstattungen	72,20 €		1.661,20 €
211001 Schule - Sachkostenbeitrag	400,00 €		4.271,63 €
314007 Kostenerstattung nach FlüAG	1.018,08 €		1.719,48 €
365000 Kostenausgleich für Kinderbetreuung	75.014,88 €		152.827,06 €
365000 Kinderbetreuung - Eingliederungshilfen	41.081,11 €		46.853,50 €
Erstattungen von gesetzl. Sozialversicherungen	47.936,96 €		65.446,14 €
Mutterschaftsgeld und Zuschuss für Beschäftigungsverbote			
Erstattungen von Sondervermögen	26.516,67 €	29.400 €	27.166,68 €
Verwaltungskostenerstattung vom Eigenbetrieb Wasserversorgung			
Erstattungen von sonst. öff. Sonderrechnungen	39.314,75 €	35.000 €	48.162,04 €
575000 BSB-Ticketverkauf			
Erstattungen von privaten Unternehmen	14.848,88 €	0 €	
424000 Aquastaad - Versicherungsleistung wg. Sturmschäden			
Erstattungen von übrigen Bereichen	15.861,88 €	3.000 €	17.331,95 €
126000 Feuerwehr - Kostenersätze für Einsätze			
Kostenerstattungen und Kostenumlagen	271.159,99 €	128.600 €	372.270,69 €

5.3.1.7 Zinsen und ähnliche Erträge

	2019		2018
	IST	Plan	IST
Zinserträge von verb. Unternehmen, Beteil.	9.511,43 €	9.500 €	10.022,17 €
Zinserträge von sonst. öff. Sonderrechnungen <i>Verwarentgelte für Einlagen</i>	-16.037,52 €	-6.000 €	-7.901,93 €
Zinserträge von Kreditinstituten	8.992,25 €	9.500 €	8.971,68 €
Gewinnanteile a. verb. Unternehmen u. Beteil. <i>Ausschüttung Jahresüberschuss EVI KG</i>	25.393,19 €	20.000 €	21.663,55 €
Sonstige Finanzerträge	3.666,24 €	0 €	3.545,34 €
Zinsen und ähnliche Erträge	31.525,59 €	33.000 €	36.300,81 €

5.3.1.8 Aktivierte Eigenleistungen und Bestandsveränderung

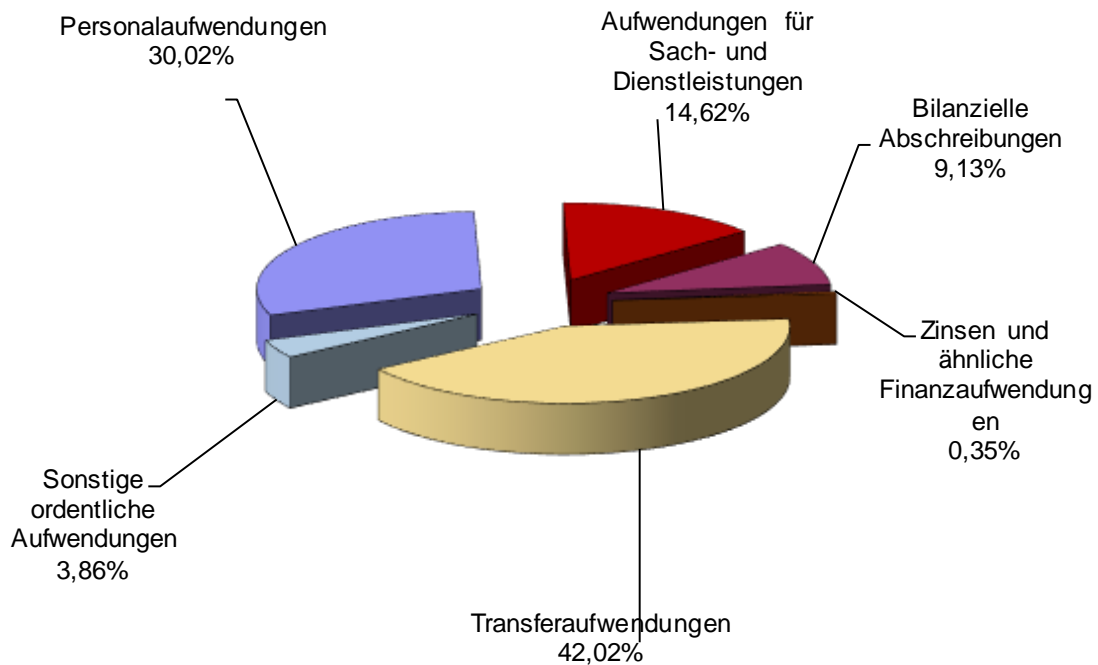
Aktivierte Eigenleistungen fallen in der Regel nicht an, da gemeindeeigene Leistungen (i. d. R. Bauhofleistungen) nur sehr selten für die Herstellung von neuen Vermögensgegenständen anfallen.

5.3.1.9 Sonstige ordentliche Erträge

	2019		2018
	IST	Plan	IST
Konzessionsabgaben	257.097,23 €	253.300 €	259.900,38 €
<i>darunter:</i>			
<i>Konzessionsabgabe Strom</i>	187.633,60 €	180.000 €	192.254,19 €
<i>Konzessionsabgabe Gas</i>	16.004,63 €	18.000 €	18.193,40 €
<i>Konzessionsabgabe Wasser</i>	53.459,00 €	55.300 €	49.452,79 €
Erstattung von Steuern <i>Steuerentlastung für BHKW Aquastaad</i>	6.367,65 €	0 €	1.341,46 €
Bußgelder	21.204,00 €	18.000 €	18.720,00 €
Säumniszuschläge, Zinsen auf Abgaben und dgl. <i>u. a. Zinsen aus Gewst-Nachforderungen</i>	54.585,68 € 46.496,80 €	15.000 €	154.213,68 € 127.252,75 €
Verzugszinsen u. privatrechtliche Gebühren	168,45 €	0 €	205,58 €
Erträge a. d. Auflösung von sonst. Sonderposten	22.146,75 €	3.070 €	56.356,21 €
Erträge aus der Auflösung von Rückstellungen <i>Aus EDV-technischen Gründen wurde in 2018 die komplette Rückstellung als Ertrag verbucht, da ein Ausgleichs-Aufwandskonto noch nicht eingerichtet war. Ab 2019 erfolgt die korrekte Zuordnung.</i>		168.200 €	6.987,30 €
Erträge aus der Auflösung oder Herabsetzung von Wertberichtigungen auf Forderungen	2.382,78 €	0 €	1.169,00 €
Andere sonstige ordentliche Erträge	80,63 €	100 €	341,05 €
Sonstige ordentliche Erträge	364.033,17 €	457.670 €	499.234,66 €

5.3.2 Ordentliche Aufwendungen

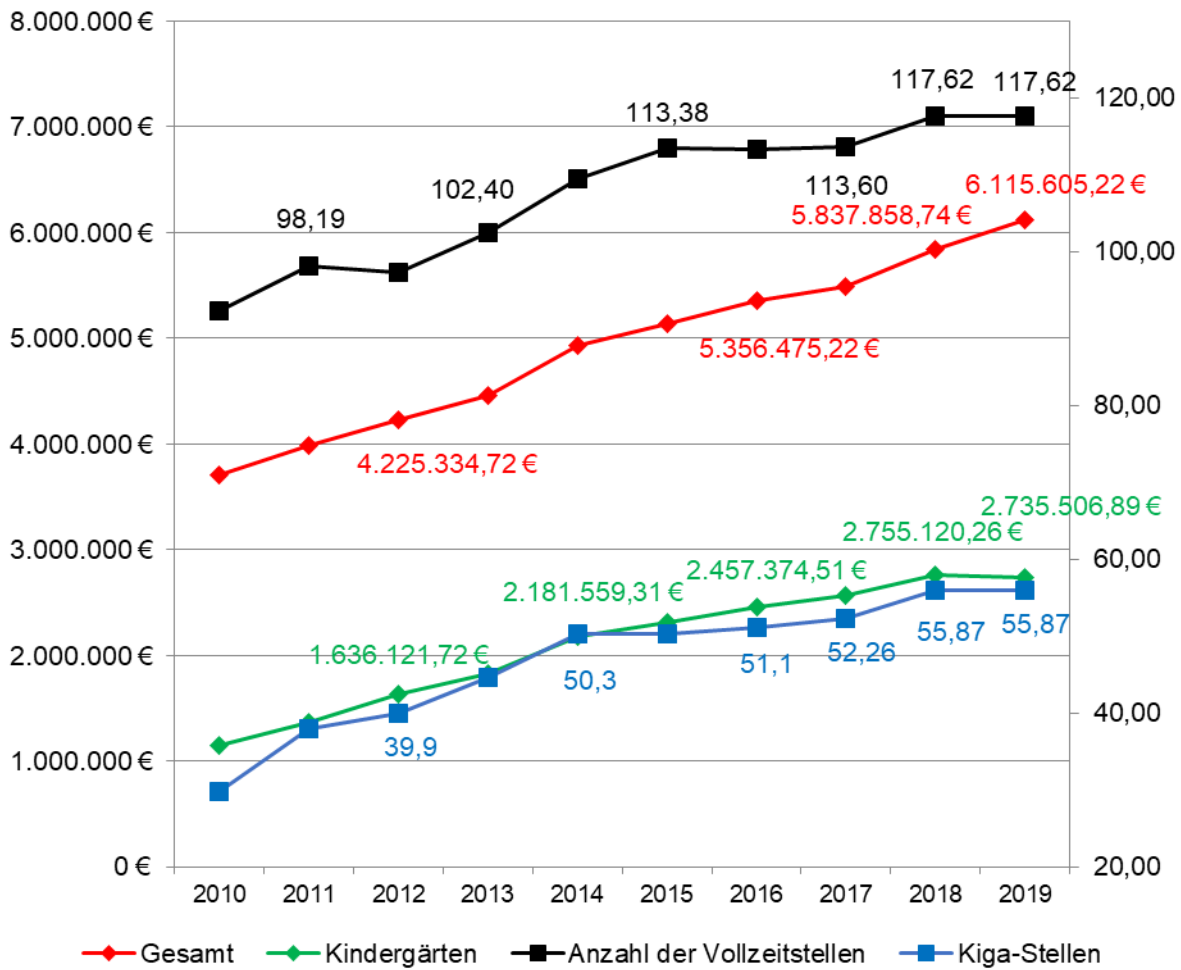
	2019		2018
	IST	Plan	IST
Personalaufwendungen	6.115.605,22 €	6.475.400 €	5.837.858,74 €
Aufwendungen für Sach- und Dienstleistungen	2.978.129,80 €	3.138.350 €	2.750.727,30 €
Bilanzielle Abschreibungen	1.859.395,39 €	1.539.230 €	1.911.159,35 €
Zinsen und ähnliche Finanzaufwendungen	71.344,40 €	68.900 €	74.392,50 €
Transferaufwendungen	8.559.292,41 €	5.834.800 €	7.285.214,06 €
Sonstige ordentliche Aufwendungen	787.117,35 €	680.450 €	701.131,44 €
Gesamtsumme	20.370.884,57 €	17.737.130 €	18.560.483,39 €



5.3.2.1 Personalaufwand

KST	2019		2018
	IST	Plan	IST
Personalaufwand	6.115.605,22 €	6.475.400 €	5.837.858,74 €
<i>darunter:</i>			
11 Innere Verwaltung	1.930.707,15 €	1.877.200 €	1.847.249,55 €
12 Sicherheit und Ordnung	246.037,26 €	252.500 €	246.106,90 €
21 Schulträgeraufgaben	240.069,01 €	298.100 €	247.499,37 €
3650 Kinderbetreuung	2.835.506,89 €	2.995.300 €	2.755.120,26 €
4240 Aquastaad	351.074,59 €	362.000 €	303.204,82 €
5110 Städtebauliche Planung	102.522,31 €	110.600 €	87.960,57 €
5750 Tourismus	376.576,89 €	311.900 €	308.822,21 €

Entwicklung des Personalaufwands und der Anzahl der Stellen:



5.3.2.2 Versorgungsaufwendungen

Da die Versorgungsaufwendungen der pensionierten Kommunalbeamten vom Kommunalen Versorgungsverband Baden-Württemberg (KVBW) übernommen wird, fallen bei den Gemeinden keine Versorgungsaufwendungen an.

5.3.2.3 Aufwendungen für Sach- und Dienstleistungen

	2019		2018
	IST	Plan	IST
Unterhaltung der Grundstücke und baul. Anlagen	464.274,43 €	575.300 €	374.482,63 €
Unterhaltung des sonst. unbew. Vermögens	479.276,12 €	470.000 €	563.208,71 €
Aufwendungen für bewegliches Vermögen	144.530,75 €	171.100 €	137.856,70 €
Mieten und Pachten	169.287,51 €	150.000 €	183.496,10 €
Bewirtschaftung	692.981,27 €	663.300 €	680.567,96 €
Haltung von Fahrzeugen	66.058,48 €	60.000 €	69.712,64 €
Aufwendungen für Beschäftigte	83.274,66 €	141.400 €	72.190,78 €
Besondere Verwaltungs- und Betriebsaufwendungen	857.928,80 €	885.150 €	655.696,87 €
Verbrauch von sonst. Vorräten	20.517,78 €	22.100 €	13.514,91 €
Aufwendungen für Sach- und Dienstleistungen	2.978.129,80 €	3.138.350 €	2.750.727,30 €

5.3.2.4 Abschreibungen

	2019		2018
	IST	Plan	IST
imm. Vermögensgegenstände und Sachanlagen	1.677.896,00 €	1.517.850 €	1.676.767,67 €
Finanzvermögen	140.031,73 €	17.310 €	193.727,98 €
<i>u. a. Anteil am ZV Lipbach-Bodensee</i>			
Wertberichtigung von Forderungen	19.382,38 €		20.331,60 €
andere sonstige ordentliche Erträge	45,76 €		43,48 €
Sonstige Abschreibungen	22.039,52 €	4.070 €	20.288,62 €
bilanzielle Abschreibungen	1.859.395,39 €	1.539.230 €	1.911.159,35 €

5.3.2.5 Zinsen und ähnliche Aufwendungen

	2019		2018
	IST	Plan	IST
Darlehenszinsen	18.818,56 €	18.900 €	20.938,96 €
Rücklastschriften	137,85 €		200,58 €
Sonstige Finanzaufwendungen	52.387,99 €	50.000 €	53.252,96 €
<i>u. a. Zinsen für Gewst-Erstattungen</i>			
Zinsen und ähnliche Aufwendungen	71.344,40 €	68.900 €	74.392,50 €

5.3.2.6 Transferaufwendungen

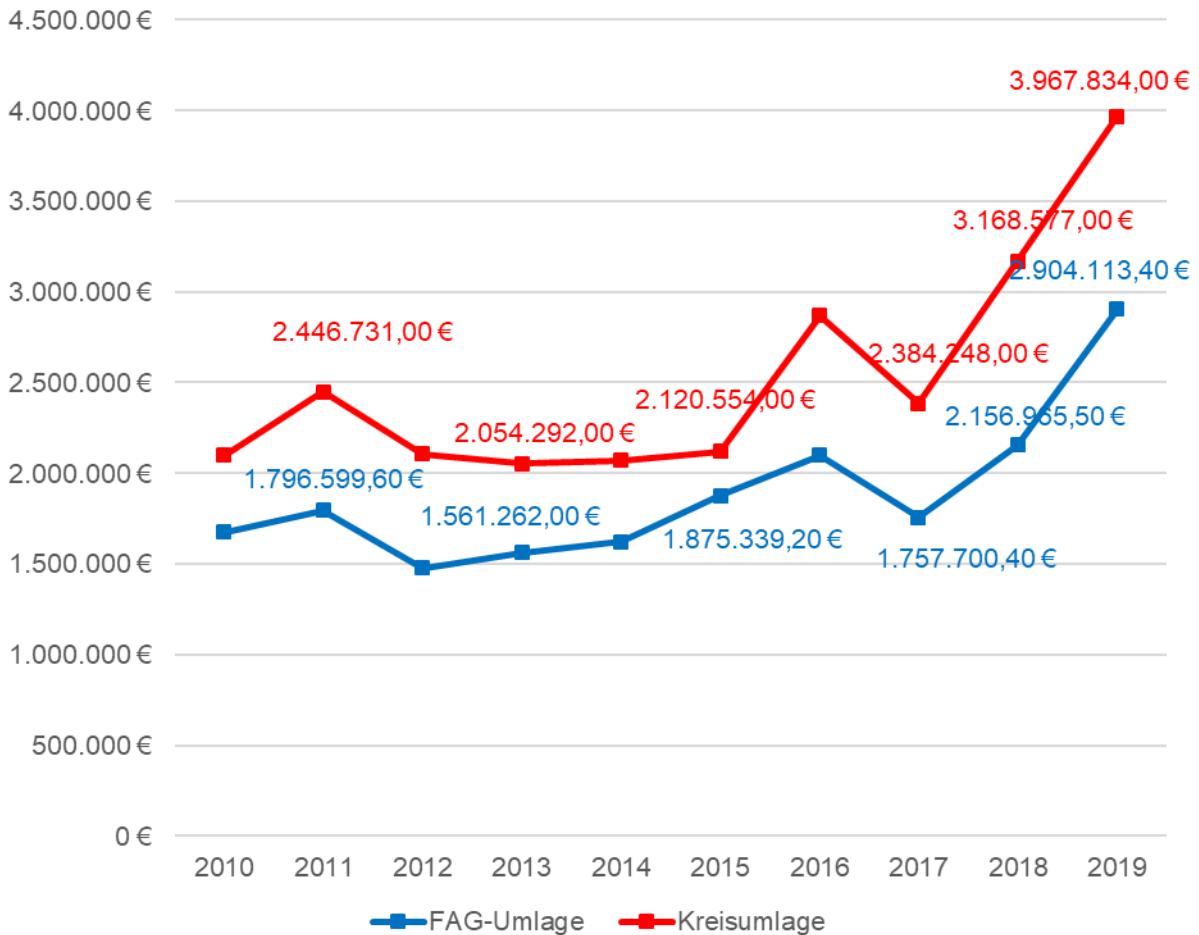
	2019		2018
	IST	Plan	IST
Zuschüsse an sonst. öff. Sonderrechnungen	457,44 €		
Zuschüsse an private Unternehmen	1.092.326,63 €	734.200 €	687.621,64 €
Zuschüsse an übrige Bereiche	21.549,98 €	25.600 €	16.593,39 €
Sonstige soziale Leistungen	2.540,00 €		4.853,80 €
Gewerbesteuerumlage	206.662,39 €	485.800 €	873.584,36 €
FAG-Umlage	2.904.113,40 €	1.618.600 €	2.156.965,50 €
Kreisumlage	3.967.834,00 €	2.515.500 €	3.168.577,00 €
Umlage an Zweckverbände	360.215,42 €	1.100 €	373.479,12 €
Umlage an die Gemeindeprüfungsanstalt	3.593,15 €	4.000 €	3.539,25 €
Transferaufwendungen	8.559.292,41 €	5.384.800 €	7.285.214,06 €

FAG- und Kreisumlage

Der Kreisumlagesatz lag bei 30,80 % (VJ: 32,00 €).

	Kreisumlage	FAG-Umlage
Zahlbetrag im Rechnungsjahr	2.214.584,00 €	1.603.660,40 €
Inanspruchnahme der gebildeten Rückstellung	-2.185.435,00 €	-1.367.111,00 €
Bildung der neuen Rückstellung	3.938.685,00 €	2.667.564,00 €
Aufwendungen gesamt	3.967.834,00 €	2.904.113,40 €

Entwicklung der FAG- und Kreisumlage



5.3.2.7 Sonstige ordentliche Aufwendungen

	2019		2018
	IST	Plan	IST
sonstige Personalaufwendungen	20.003,03 €	28.400 €	13.543,19 €
Aufwendungen für ehrenamtliche Tätigkeiten	64.424,60 €	38.400 €	52.194,00 €
Verfüungsmittel		550 €	
Sonst. Aufw. f. d. Inanspruchnahme von Diensten	18.827,92 €	19.900 €	18.611,39 €
Geschäftsaufwendungen	344.637,08 €	234.100 €	256.975,53 €
Steuern und Versicherungen	102.172,20 €	100.300 €	90.900,26 €
Erstattungen	236.971,02 €	258.800 €	268.606,45 €
<i>u. a. Eingliederungshilfen im Kindergarten</i>			
Säumniszuschläge	81,50 €		300,62 €
sonstige ordentliche Aufwendungen	787.117,35 €	680.450 €	701.131,44 €

5.4 Erläuterungen der Gesamtf finanzrechnung

5.4.1 Zahlungsmittelüberschuss / -bedarf der Ergebnisrechnung

	2019		2018
	IST	Plan	IST
Einzahlungen aus laufender Verwaltungstätigkeit	20.860.210,55 €	19.216.450 €	17.795.726,82 €
Auszahlungen aus laufender Verwaltungstätigkeit	15.220.316,77 €	16.197.900 €	18.178.124,25 €
Zahlungsmittelüberschuss der Ergebnisrechnung	5.639.893,78 €	3.018.550 €	-382.397,43 €

5.4.2 Finanzierungsmittelüberschuss / -bedarf aus Investitionstätigkeit

	2019		2018
	IST	Plan	IST
Einzahlungen aus Investitionstätigkeit	595.026,57 €	2.422.500 €	1.706.452,44 €
Auszahlungen aus Investitionstätigkeit	3.784.969,26 €	6.813.000 €	4.230.774,12 €
Ermächtigungsreste aus 2018		3.248.548 €	
Finanzierungsmittelbedarf aus Invest.tätigkeit	-3.189.942,69 €	-7.639.048 €	-2.524.321,68 €

5.4.2.1 Einzahlungen aus Investitionstätigkeit

Einzahlungen aus Investitionszuwendungen

Die geplanten Zuschüsse für den Aufbau eines Energiemanagements (2.000 €), den Neubau des Kindergartens Seegaddel (270.000 €) und die Neubeschaffung des GW-T der Feuerwehr (34.000 €) wurden (noch) nicht abgerufen.

Die Zuschüsse für die Neubeschaffung eines E-Fahrzeugs im Bauhof (19.551,37 €) und die Errichtung einer E-Ladestation (4.462,50 €) wurden ausbezahlt.

Insgesamt wurden -305.486,13 € weniger Einzahlungen erzielt als geplant.

Einzahlungen aus Investitionsbeiträgen

Beim Verkauf von Grundstücken im Gewerbegebiet Steigwiesen II wurde auch die Vereinnahmung der abrechenbaren Anschluss- und Erschließungsbeiträge veranschlagt. Da nicht alle Grundstücke wie geplant veräußert wurden, lagen die Einzahlungen mit -184.796,80 € deutlich unter dem Planansatz.

Einzahlungen aus der Veräußerung v. Sachvermögen

Hier wurde ebenfalls aus Gründen des nicht realisierten Verkaufs im Bereich Steigwiesen II der Planansatz um -1.369.690,50 € unterschritten.

Einzahlungen für sonstige Investitionstätigkeiten

Die nicht veranschlagte Tilgung des Trägerdarlehens an den Eigenbetrieb Wasserversorgung ergab ein um +32.500,00 € verbessertes Ergebnis.

5.4.2.2 Auszahlungen aus Investitionstätigkeit

Aus EDV-technischen Gründen ist die Zuordnung der Auszahlungen leider nicht immer korrekt. Die Erläuterungen orientieren sich hier streng an den Planungs- und Buchungsdaten.

Auszahlungen für den Erwerb von Grundstücken

Die Mittel für den Neubau Bauhof (2.000.000 €), für den allgemeinen Grunderwerb (380.000 €), den Neubau des Kindergartens Seegaddel (2.700.000 €) und den Umbau des Ratherrn zur neuen Tourist-Information (500.000 €) wurden allesamt nicht benötigt.

Auszahlungen erfolgten u. a. lediglich für die Abwicklung des Grunderwerbs für den neuen Bauhof (20.456,56 €), für das neue Spielgerät im Außenbereich des Aquastaads (45.397,38 €), die Schlussabrechnung der Ortseingangsbeschilderung (7.009,79 €) und das neue Spielgerät im Bereich der Freibadbereich (7.140,79 €).

Dadurch lagen die tatsächlichen Auszahlungen mit -5.589.705,65 € unter dem Planansatz.

Auszahlungen für Baumaßnahmen

Insbesondere für den Umbau des Rathauses (98.688,45 €), den Neubau des Bauhofs (2.049.638,87 €), den Neubau des Kindergartens Seegaddel (644.249,18 €) und die Erschließung des Gewerbegebiets Steigwiesen II (142.167,79 €) erfolgten die Auszahlungen. Des Weiteren für die Kanalsanierung im Bereich des „alten“ Gewerbegebiets Steigwiesen (52.634,62 €) und die Sanierung der Lipbachbrücke (37.837,97 €).

Insgesamt wurden -460.635,93 € weniger ausgegeben als geplant.

Auszahlungen für den Erwerb von beweglichem Vermögen

Unter Berücksichtigung des Ermächtigungsrestes aus dem Vorjahr für die Beschaffung des GW-T der Feuerwehr (98.157,83 €) verringerten sich die Auszahlungen um -110.456,52 €. Anschaffungen für den Bauhof beliefen sich auf 104.209,05 € (u. a. Gabelstapler, E-Fahrzeug, Heißdampfgerät, Schneeräum-schild), bei der Feuerwehr auf 169.081,61 € (u. a. GW-T und neue Einsatzkleidung) und im Aquastaad auf 16.802,87 € (Sonnenschutz Außenbecken und Kühl-tisch in der Gastronomie)

Auszahlungen für den Erwerb von Finanzvermögen

Die Investitions- und Tilgungsumlage an den Abwasserverband Lipbach-Bodensee und die Kapitalrück-lage an die Reko GmbH beliefen sich auf insgesamt 248.850,85 €. Eingeplant waren diese Auszahlun-gen unter Auszahlungen für Investitionsförderungsmaßnahmen. Der Ansatz wurde um -236.850,85 € unterschritten.

Auszahlungen für Investitionsförderungsmaßnahmen

Der Ansatz (u. a. auch für Vereinszuschüsse) wurde aufgrund der unterschiedlichen Zuordnungen der Zahlungen um -325.000 € unterschritten. Lediglich der Zuschuss an den Lädinerverein für die Landre-vision (30.000 €) wurden ausbezahlt.

Auszahlungen für den Erwerb von immateriellen Vermögensgegenständen

Lediglich der Erwerb von Softwarelizenzen über 7.368,48 € wurden hier verbucht. Insgesamt wurden - 27.631,52 € weniger ausgegeben als geplant.

5.4.3 Finanzierungsmittelüberschuss/ -bedarf aus Finanzierungstätigkeit

	2019		2018
	IST	Plan	IST
Einzahlungen aus Finanztätigkeit			
Auszahlungen aus Finanztätigkeit	47.500,00 €	47.500 €	47.500,00 €
Finanzierungsmittelbedarf aus Finanztätigkeit	-47.500,00 €	-47.500 €	-47.500,00 €

Einzig die Tilgung des Darlehens wurde plangemäß mit 47.500 € ausbezahlt.

5.4.4 Überschuss/ Bedarf an haushaltsunwirksamen Ein- und Auszahlungen

	2019		2018
	IST	Plan	IST
Haushaltsunwirksame Einzahlungen	3.849.336,53 €		1.715.847,27 €
Haushaltsunwirksame Auszahlungen	333.931,06 €		1.014.934,68 €
Finanzierungsmittelüberschuss aus haushaltsunwirksamen Zahlungen	3.515.405,47 €	0 €	700.912,59 €

Zu den haushaltsunwirksamen Zahlungen zählen unter anderem die Abwicklung von (kurzfristigen) Geldanlagen von Kassenbeständen, die Amtshilfeersuchen bei Beitreibungen oder die Abrechnung von Kartenverkäufen mit Veranstaltern.

Einen Planansatz gibt es hier in der Regel nicht, da sich Ein- und Auszahlungen ausgleichen (daher auch „haushaltsunwirksam“).

Der Überschuss ergab sich v. a. aufgrund der Rückzahlung von Termingeldanlagen.

5.5 Bilanz (Aktiva)

Aktiva		2019	2018
1	Vermögen		
1.1	Immaterielle Vermögensgegenstände	13.944,18 €	16.632,09 €
1.2	Sachvermögen	51.984.985,44 €	50.214.403,68 €
1.2.1	Unbebaute Grundstücke u. grundstücksgleiche Rechte	11.424.089,24 €	11.702.342,81 €
1.2.2	Bebaute Grundstücke und grundstücksgleiche Rechte	15.305.581,76 €	15.790.988,55 €
1.2.3	Infrastrukturvermögen	19.127.344,22 €	19.890.648,51 €
1.2.4	Bauten auf fremden Grundstücken	88.007,70 €	55.590,27 €
1.2.5	Kunstgegenstände, Kulturdenkmäler	125.927,08 €	128.491,40 €
1.2.6	Maschinen und technische Anlagen	1.499.068,29 €	1.436.727,59 €
1.2.7	Betriebs- und Geschäftsausstattung	563.533,72 €	546.114,37 €
1.2.8	Vorräte	0,00 €	0,00 €
1.2.9	Geleistete Anzahlungen, Anlagen im Bau	3.851.433,43 €	663.500,18 €
1.3	Finanzvermögen	15.165.989,64 €	12.552.834,82 €
1.3.1	Anteile an verbundenen Unternehmen	633.362,59 €	633.362,59 €
1.3.2	Sonstige Beteiligungen und Kapitaleinlagen in Zweckverbänden oder anderen kommunalen Zusammenschlüssen	2.682.045,14 €	2.214.622,84 €
1.3.3	Sondervermögen	850.000,00 €	850.000,00 €
1.3.4	Ausleihungen	585.000,00 €	617.500,00 €
1.3.5	Wertpapiere	533.208,69 €	4.033.205,37 €
1.3.6	Öffentlich-rechtliche Forderungen, Forderungen aus Transferleistungen	651.916,70 €	706.665,03 €
1.3.7	Privatrechtliche Forderungen	704.236,18 €	889.484,71 €
1.3.8	Liquide Mittel	8.526.220,34 €	2.607.994,28 €
2	Abgrenzungsposten	247.446,53 €	235.860,35 €
2.1	Aktive Rechnungsabgrenzungsposten	29.219,80 €	25.594,10 €
2.2	Sonderposten für geleistete Investitionszuschüsse	218.226,73 €	210.266,25 €
3	Nettoposition (nicht gedeckter Fehlbetrag)	0,00 €	0,00 €
Bilanzsumme Aktiva		67.412.365,79 €	63.019.730,94 €

5.5.1 Vermögen (Aktiva Bilanzposition 1)

Die Aktiv-Seite der Vermögensrechnung (Bilanz) nach der GemHVO gliedert sich – außer den Abgrenzungsposten – in immaterielle Vermögensgegenstände, Sachvermögen und Finanzvermögen.

5.5.1.1 Immaterielle Vermögensgegenstände (Aktiva Bilanzposition 1.1)

Bezeichnung	31.12.2019	31.12.2018
Weitere Lizenzen (Firewall, Virenschutz)	7.026,33 €	1.474,41 €
DV-Software	6.917,85 €	15.157,68 €
Immaterielle Vermögensgegenstände	13.944,18 €	16.632,09 €

Neben der regulären Abschreibung von -10.056,39 € wurde lediglich die Software für die Firewall neu angeschafft (7.368,48 €).

5.5.1.2 Sachvermögen (Aktiva Bilanzposition 1.2)

5.5.1.2.1 Unbebaute Grundstücke und grundstücksgleiche Rechte

Bezeichnung	31.12.2019	31.12.2018
Grund und Boden bei Grünflächen	1.945.088,78 €	2.009.922,47 €
Aufwuchs, Aufbauten und Ausstattung bei Grünflächen	201.546,51 €	218.128,69 €
Ackerland (inkl. Wiesen, Obst- und Weinbauflächen)	3.722.111,62 €	3.722.111,62 €
Grund und Boden bei Wald, Forsten	441.872,39 €	441.872,39 €
Aufwuchs bei Wald, Forsten	882.166,74 €	882.166,74 €
Sonstige unbebaute Grundstücke	4.231.303,20 €	4.428.140,90 €
unbebaute Grundstücke und grundstücksgleiche Rechte	11.424.089,24 €	11.702.342,81 €

Zugänge gab es durch die Schlussabrechnung der Ortseingangsbeschilderung (+7.133,90 €), Grundstückneubildungen (+5.456,22 €) und die Abrechnung von KAG-Beiträgen (+7.954,18 €).

Abgänge erfolgten durch Abschreibungen (-23.716,08 €) und die Veräußerung von Grundstücken im Gewerbegebiet Steigwiesen II (-275.081,79 €).

5.5.1.2.2 Bebaute Grundstücke und grundstücksgleiche Rechte

Bezeichnung	31.12.2019	31.12.2018
Grund und Boden bei Wohnbauten	274.954,08 €	274.954,08 €
Gebäude, Aufbauten, Betriebsvorrichtungen bei Wohnbauten	739.641,10 €	767.093,59 €
Grund und Boden bei sozialen Einrichtungen	1.200.462,54 €	1.200.462,54 €
Gebäude, Aufbauten, Betriebsvorrichtungen bei sozialen Einrichtungen	3.669.848,27 €	3.776.311,42 €
Grund und Boden mit Schulen	515.692,28 €	515.692,28 €
Gebäude, Aufbauten, Betriebsvorrichtungen bei Schulen	164.632,74 €	224.643,77 €
Grund und Boden mit Kultur-, Sport-, Freizeit- und Gartenanlagen	886.876,73 €	886.876,73 €
Gebäude, Aufbauten, Betriebsvorrichtungen bei Kultur-, Sport-, Freizeit- und Gartenanlagen	3.325.237,48 €	3.443.125,34 €
Grund und Boden mit sonstigen Dienst-, Geschäfts- und anderen Betriebsgebäuden	1.695.185,55 €	1.695.185,55 €
Gebäude, Aufbauten, Betriebsvorrichtungen bei sonstigen Dienst-, Geschäfts- und anderen Betriebsgebäuden	2.833.050,99 €	3.006.643,25 €
bebaute Grundstücke und grundstücksgleiche Rechte	15.305.581,76 €	15.790.988,55 €

Anschaffungen erfolgten für Spielgeräte in Kindergärten (+3.667,83 €), das neue Spielgerät im Aquastad (+45.728,76 €), die Herstellung des Spielplatzes Stockwiesen (+21.715,29 €) und weitere Spielgeräte für öffentliche Spielplätze (+5.886,91 €).

Abschreibungen (-562.405,58 €) und der Abriss des Kindergarten Seegaddel (-49.174,53 €) führten zu Abgängen.

5.5.1.2.3 Infrastrukturvermögen

Bezeichnung	31.12.2019	31.12.2018
Grund und Boden des Infrastrukturvermögens	3.677.474,37 €	3.675.991,44 €
Brücken, Tunnel, und ingenieurbauliche Anlagen	44.897,35 €	47.506,21 €
Anlagen zur Abwasserableitung	7.455.030,48 €	7.694.696,40 €
Straßen, Wege, Plätze, Verkehrslenkungsanlagen	6.662.223,26 €	7.166.394,97 €
Strom-, Gas-, Wasserleitungen und zugehörige Anlagen	8.306,33 €	2.354,15 €
Friedhöfe und Bestattungseinrichtungen	748.057,50 €	787.976,03 €
Sonstige Bauten des Infrastrukturvermögens	531.354,93 €	515.729,31 €
Infrastrukturvermögen	19.127.344,22 €	19.890.648,51 €

Zugänge gab es für die Leerrohrverlegung zum Glasfaserausbau (+9.505,79 €), die Herstellung von Abwasserkanälen (+37.342,89 €, v. a. Baugebiet Stockwiesen), die Errichtung von E-Ladestationen (+22.607,58 €) und für Maßnahmen zum Hochwasserschutz (+6.273,06 €).

Die Abschreibungen beliefen sich auf -836.200,06 €.

5.5.1.2.4 Bauten auf fremden Grundstücken

Bezeichnung	31.12.2019	31.12.2018
Bauten auf fremden Grundstücken	88.007,70 €	55.590,27 €

Die Sanierung der Lipbachbrücke schlug mit +37.562,11 € zu Buche. Für Hochwasserschutzmaßnahmen fielen Kosten von 1.761,38 € an.

Durch die Abschreibungen (-6.906,06 €) reduzierte sich der Restbuchwert.

5.5.1.2.5 Kunstgegenstände, Kulturdenkmäler

Bezeichnung	31.12.2019	31.12.2018
Kunstgegenstände, Kulturdenkmäler	125.927,08 €	128.491,40 €

Veränderungen gab es allein durch Abschreibungen (-2.564,32 €).

5.5.1.2.6 Maschinen und technische Anlagen, Fahrzeuge

Bezeichnung	31.12.2019	31.12.2018
Fahrzeuge	1.018.958,05 €	921.657,07 €
Maschinen	57.732,64 €	50.687,41 €
Technische Anlagen	422.377,60 €	464.383,11 €
Maschinen und technische Anlagen, Fahrzeuge	1.499.068,29 €	1.436.727,59 €

Als Zugang wurde u. a. die WLAN-Einrichtung im Rathaus (+8.301,26 €), die Anschaffung des GW-T der Feuerwehr (+100.104,75 €) und Anschaffungen für den Bauhof (+100.117,51 €, darunter Gabelstapler, Heißdampfgerät und E-Fahrzeug) verbucht.

Die Abgänge durch die Abschreibungen beliefen sich auf -146.182,80 €.

5.5.1.2.7 Betriebs- und Geschäftsausstattung

Bezeichnung	31.12.2019	31.12.2018
Betriebsvorrichtungen	22.916,78 €	25.798,36 €
Betriebs- und Geschäftsausstattung	416.900,70 €	379.789,37 €
Geringwertige Vermögensgegenstände	123.716,24 €	140.526,64 €
Betriebs- und Geschäftsausstattung	563.533,72 €	546.114,37 €

Neben kleineren diversen Anschaffungen wurden u. a. für die Feuerwehr neue Einsatzkleidung (+60.475,80 €) und ein Sprungpolster (+7.225,78 €) sowie ein neues Sonnensegel für das Außenbecken im Aquastaad (+9.880,00 €) beschafft.

Abschreibungen beliefen sich auf -89.864,70 €.

5.5.1.2.8 Vorräte

Der Gemeinderat hat durch Beschluss vom 18.12.2017 für die Erfassung von Vorratsbeständen eine Wesentlichkeitsgrenze in Höhe von 10.000 Euro festgelegt.
Zu bilanzierende Vorräte waren bisher keine vorhanden.

5.5.1.2.9 Geleistete Anzahlungen im Bau

Bezeichnung	31.12.2019	31.12.2018
Anlagen im Bau (Hochbaumaßnahmen)	1.436.394,73 €	383.234,28 €
Anlagen im Bau (Tiefbaumaßnahmen)	223.307,60 €	74.006,30 €
Anlagen im Bau (Weitere Baumaßnahmen)	2.191.731,10 €	206.259,60 €
Geleistete Anzahlungen im Bau	3.851.433,43 €	663.500,18 €

Durch die Aktivierung von Anlagen wurden -10.951,96 € umgebucht.

Neu im Bestand sind u. a. neue Tafeln für den Bodenseepfad (+6.675,08 €), Kosten für den Umbau des Rathauses (+118.017,74 €), den Neubau des Bauhofs (+2.203.244,25 €), den Neubau des Kindergartens Seegaddel (+783.762,56 €), die Kanalsanierung im Bereich Siedlung (+87.185,58 €).

5.5.1.3 Finanzvermögen (Aktiva Bilanzposition 1.3)

5.5.1.3.1 Anteile an verbundenen Unternehmen

Bezeichnung	31.12.2019	31.12.2018
Energieversorgung Immenstaad GmbH & Co. KG (EVI)	633.362,59 €	633.362,59 €
Anteile an verbundenen Unternehmen	633.362,59 €	633.362,59 €

5.5.1.3.2 Sonstige Beteiligungen und Kapitaleinlagen in Zweckverbänden oder anderen kommunalen Zusammenschlüssen

Bezeichnung	31.12.2019	31.12.2018
Abwasserverband Lipbach-Bodensee	2.637.458,60 €	2.182.029,30 €
Regionaler Kompensationspool Bodensee-Oberschwaben GmbH	27.623,00 €	15.680,00 €
Volksbank eG Überlingen	460,16 €	460,16 €
Raiffeisen Warengenossenschaft eG Immenstaad	189,24 €	189,24 €
Holzhof Oberschwaben eG	122,71 €	122,71 €
Komm.Pakt.net Ulm	3.183,50 €	3.183,50 €
Badische Gemeindeversicherung (BGV)	950,00 €	900,00 €
4IT (ehem. KIRU)	12.057,93 €	12.057,93 €
Sonstige Beteiligungen und Kapitaleinlagen in Zweckverbänden oder anderen kommunalen Zusammenschlüssen	2.682.045,14 €	2.214.622,84 €

Neben der erhöhten Beteiligung am Abwasserverband Lipbach-Bodensee (+455.429,30 €) erhöhte sich die Beteiligung an der Reko GmbH durch eine Erhöhung der Kapitalrücklage (+11.943,00 €), sowie an der BGV (+50,00 €).

5.5.1.3.3 Sondervermögen

Bezeichnung	31.12.2019	31.12.2018
Eigenkapitalausstattung Eigenbetrieb Wasserversorgung	850.000,00 €	850.000,00 €
Sondervermögen	850.000,00 €	850.000,00 €

5.5.1.3.4 Ausleihungen

Bezeichnung	31.12.2019	31.12.2018
Trägerdarlehen Eigenbetrieb Wasserversorgung	585.000,00 €	617.500,00 €
Ausleihungen	585.000,00 €	617.500,00 €

Durch die reguläre Tilgung (-32.500 €) reduziert sich der Bestand.

5.5.1.3.5 Wertpapiere und sonstige Einlagen

Bezeichnung	31.12.2019	31.12.2018
IKB Deutsche Industriebank AG Festgeld Nr. 2034438586	500.000,00 €	2.000.000,00 €
ProCredit Bank AG Festgeld		1.000.000,00 €
CreditPlus Bank AG		1.000.000,00 €
Sparkasse Salem-Heiligenberg Spareinlage Nr. 3060538737	17.433,36 €	17.431,62 €
Sparkasse Salem-Heiligenberg Spareinlage Nr. 3060552340	15.775,33 €	15.773,75 €
Wertpapiere und sonstige Einlagen	533.208,69 €	4.033.205,37 €

Reduzierung durch die Rückzahlung von Festgeldanlagen.

5.5.1.3.6 Öffentlich-rechtliche Forderungen, Forderungen aus Transferleistungen

Bezeichnung	31.12.2019	31.12.2018
Öffentlich-rechtliche Forderungen aus Dienstleistungen	380.536,60 €	464.133,79 €
Steuerforderungen	165.815,68 €	107.424,22 €
Forderungen aus Transferleistungen	154.254,71 €	154.323,05 €
Übrige öffentlich-rechtliche Forderungen	-48.690,29 €	-19.216,03 €
Öffentlich-rechtliche Forderungen, Forderungen aus Transferleistungen	651.916,70 €	706.665,03 €

Die Umgliederung kreditorischer Debitoren erfolgt auf einem Sammelkonto, sodass es bei einzelnen Positionen auch negative Beträge geben kann.

5.5.1.3.7 Privatrechtliche Forderungen

Bezeichnung	31.12.2019	31.12.2018
Privatrechtliche Forderungen aus Lieferung und Leistung	470.450,72 €	355.352,37 €
Vorsteuer		
Übrige privatrechtliche Forderungen	233.785,46 €	534.132,34 €
privatrechtliche Forderungen	704.236,18 €	889.484,71 €

5.5.1.3.8 Liquide Mittel

Bezeichnung	31.12.2018	31.12.2018
Sichteinlagen bei Banken	8.519.788,74 €	2.603.068,14 €
Kassenbestand	1.683,20 €	547,24 €
Handvorschüsse	4.748,40 €	4.378,90 €
Liquide Mittel	8.526.220,34 €	2.607.994,28 €

5.5.2 Abgrenzungsposten (Aktiva Bilanzposition 2)

5.5.2.1 Aktive Rechnungsabgrenzungsposten

Bezeichnung	31.12.2019	31.12.2018
Beamtengehälter für Januar des Folgejahres	29.219,80 €	25.594,10 €
aktive Rechnungsabgrenzungsposten	29.219,80 €	25.594,10 €

5.5.2.2 Sonderposten für geleistete Investitionszuschüsse

Bezeichnung	31.12.2019	31.12.2018
Sonderposten für geleistete Investitionszuschüsse Bund	5.620,53 €	6.055,67 €
Sonderposten für geleistete Investitionszuschüsse Land	53.276,77 €	55.359,25 €
Sonderposten für geleistete Investitionszuschüsse übrige Bereiche	159.329,43 €	148.851,33 €
Sonderposten für geleistete Investitionszuschüsse	218.226,73 €	210.266,25 €

Dem Zuschuss an den Lädinerverein für die Landrevision (+30.000 €) standen Abschreibungen in Höhe von -22.039,52 € gegenüber.

5.6 Bilanz (Passiva)

Passiva		2019	2018
1.	Eigenkapital		
1.1	Basiskapital	41.718.661,45 €	41.718.661,45 €
1.2	Rücklagen	2.049.597,37 €	450.107,07 €
1.2.1	Rücklagen aus Überschüssen d. ordentl. Ergeb	1.477.450,81 €	29.108,02 €
1.2.2	Rücklagen aus Überschüssen des Sonderergeb.	572.146,56 €	420.999,05 €
2.	Sonderposten	8.479.780,86 €	9.067.275,79 €
2.1	für Investitionszuweisungen	2.695.226,26 €	2.800.793,31 €
2.2	für Investitionsbeiträge	4.780.777,99 €	4.947.533,32 €
2.3	für Sonstiges	1.003.776,61 €	1.318.949,16 €
3.	Rückstellungen	12.498.607,90 €	9.604.618,11 €
3.1	Lohn- und Gehaltsrückstellungen	8.487,45 €	
3.4	Gebührenüberschussrückstellungen	565.318,45 €	733.519,11 €
3.7	Sonstige Rückstellungen	11.924.802,00 €	8.871.099,00 €
4.	Verbindlichkeiten	1.930.948,25 €	1.400.838,65 €
4.2	Verbindlichkeiten aus Kreditaufnahmen	391.875,00 €	439.375,00 €
4.4	Verbindlichkeiten aus Lieferung und Leistung	836.792,12 €	475.567,30 €
4.5	Verbindlichkeiten aus Transferleistungen	126.660,73 €	8.810,73 €
4.6	Sonstige Verbindlichkeiten	575.620,40 €	477.085,62 €
5.	Passive Rechnungsabgrenzungsposten	734.769,96 €	778.229,87 €
Bilanzsumme Passiva		67.412.365,79 €	63.019.730,94 €

5.6.1 Eigenkapital

Bezeichnung	31.12.2019	31.12.2018
Basiskapital	41.718.661,45 €	41.718.661,45 €
Rücklagen	2.049.597,37 €	450.107,07 €
Eigenkapital	43.768.258,82 €	42.168.768,52 €

Der Rücklage konnte insgesamt 1.599.490,30 € zugeführt werden.

5.6.2 Sonderposten

5.6.2.1 Sonderposten für Investitionszuweisungen

Bezeichnung	31.12.2019	31.12.2018
Investitionszuweisungen vom Bund	522.308,54 €	510.940,26 €
Investitionszuweisungen vom Land	2.171.608,72 €	2.288.068,05 €
Investitionszuweisungen von übrigen Bereichen	1.309,00 €	1.785,00 €
Sonderposten für Investitionszuweisungen	2.695.226,26 €	2.800.793,31 €

Bundeszuschüsse erhielt die Gemeinde für die Errichtung einer E-Ladestation (+4.462,50 €) und die Anschaffung eines E-Fahrzeugs für den Bauhof (+19.551,37 €).

Die Auflösungen beliefen sich auf -129.580,92 €.

5.6.2.2 Sonderposten für Investitionsbeiträge

Bezeichnung	31.12.2019	31.12.2018
Sonderposten für Investitionsbeiträge	4.780.777,99 €	4.947.533,32 €

Auflösungen wurden in Höhe von 257.388,00 € verbucht.

Veranlagt wurden Erschließungsbeiträge (+76.590,00) und Kostenerstattungsbeträge für naturschutzrechtliche Ausgleichsmaßnahmen (+14.042,67 €).

5.6.2.3 Sonderposten für Sonstiges

Bezeichnung	31.12.2019	31.12.2018
Sonderposten für Sonstiges	1.003.776,61 €	1.318.949,16 €

Neben Auflösungen (-322.808,39 €) wurden Sonderposten im Bau mit 7.635,84 € verbucht.

5.6.3 Rückstellungen

Bezeichnung	31.12.2019	31.12.2018
Lohn- und Gehaltsrückstellungen	8.487,45 €	
Rückstellungen für Überschüsse Niederschlagswassergebühr	430.215,16 €	463.312,52 €
Rückstellungen für Überschüsse Schmutzwassergebühr	135.103,29 €	270.206,59 €
Rückstellungen für FAG-Umlage	4.817.541,00 €	3.517.088,00 €
Rückstellungen für Kreisumlage	7.107.261,00 €	5.354.011,00 €
Rückstellungen	12.498.607,90 €	9.604.618,11 €

Aufgrund des Beginns einer Altersteilzeitregelung wurden die anteiligen Aufwendungen für die Freistellungsphase berücksichtigt (+8.487,45 €).

Rückstellungen für die Niederschlagswassergebühr (-33.097,36 €) und die Schmutzwassergebühr (-135.103,30 €), die aufgrund von Überschüssen aus dem Jahr 2014 gebildet wurden, wurden ebenso in Anspruch genommen wie die Rückstellungen für die FAG-Umlage (-1.367.111,00 €) und Kreisumlage (-2.185.435,00 €), die aufgrund des Steueraufkommens im Jahr 2017 gebildet wurden.

Aufgrund des Steueraufkommens im Jahr 2019 wurden für die FAG-Umlage (+2.667.564,00 €) und Kreisumlage (+3.938.685,00 €) im Jahr 2021 neue Rückstellungen gebildet.

5.6.4 Verbindlichkeiten

Bezeichnung	31.12.2019	31.12.2018
Verbindlichkeiten aus Kreditaufnahmen	391.875,00 €	439.375,00 €
Verbindlichkeiten aus Lieferung und Leistung	836.792,12 €	475.567,30 €
Verbindlichkeiten aus Transferleistungen	126.660,73 €	8.810,73 €
Sonstige Verbindlichkeiten	575.620,40 €	477.085,62 €
davon:		
weitere sonstige Verbindlichkeiten		231,62 €
Durchlaufende Gelder	4.365,86 €	1.042,36 €
Kautionen	57.784,06 €	56.641,17 €
Verbindlichkeiten Einheitskasse Wasserversorgung	265.788,47 €	235.151,56 €
Verbindlichkeiten Auszahlungen dw.personal	75.674,87 €	77.397,34 €
Verbindlichkeiten Lohnsteuer	80.763,87 €	74.951,74 €
Verbindlichkeiten Sozialversicherung	2.779,03 €	-216,06 €
Verbindlichkeiten ZVK		535,68 €
Umgliederung sonstige Verbindlichkeiten	3.461,63 €	4.848,77 €
Umgliederung sonstige Forderungen	85.002,61 €	26.501,44 €
Verbindlichkeiten	1.930.948,25 €	1.400.838,65 €

5.6.5 Passive Rechnungsabgrenzungsposten

Bezeichnung	31.12.2019	31.12.2018
Erbschaft - Anteil Grabpflege	15.434,64 €	15.562,44 €
Erbschaft - Anteil Unterhaltungsmaßnahmen Kindergärten	291.350,38 €	327.765,03 €
Grabnutzungsgebühren	427.984,94 €	434.902,40 €
passive Rechnungsabgrenzungsposten	734.769,96 €	778.229,87 €

Die Abgrenzungsposten für die Erbschaft reduzierten sich aufgrund der Inanspruchnahme per Saldo um -36.542,45 €.

Bei den Grabnutzungsgebühren standen den Zugängen von +25.165,78 € die periodengerechte Inanspruchnahme in Höhe von -32.083,24 € gegenüber.

5.7 Übersicht über die Finanzrechnung der Investitionsmaßnahmen

I-1124-101 Rathaus Immenstaad – Umbau Bürgerbüro

Die bisherigen Räumlichkeiten der Tourist-Information sollen in Zukunft als Bürgerbüro genutzt werden. Neben Räumen für Standesamt, Ordnungsamt, Einwohnermeldeamt und Information, sollen zusätzlich ein Hausmeisterzimmer mit Kopierraum, ein Aufenthaltsraum mit Küchenzeile für die Mitarbeiter und Toiletten eingerichtet werden.

Die Durchführung der Maßnahme soll 2019 beginnen.

Rathaus Immenstaad - Umbau Bürgerbüro (Gesamtinvestition)	700.000,00 €	I-1124-101
abzgl. Zuschuss	-120.000,00 €	
	<u>580.000,00 €</u>	

Mittelbereitstellung	Plan	IST
in Vorjahren	70.000,00 €	75,85 €
im Haushaltsjahr		20.795,88 €
in der Mittelfristigen Finanzplanung	620.000,00 €	
	<u>690.000,00 €</u>	<u>20.871,73 €</u>

Finanzrechnung

Ermächtigungsreste aus Vorjahren	69.924,15 €
Planansatz im Haushaltsjahr	0,00 €
verfügbare Mittel im Haushaltsjahr	69.924,15 €
verbrauchte Mittel im Haushaltsjahr	-20.795,88 €
noch verfügbar	49.128,27 €
Ermächtigungsrest ins Folgejahr	49.128,27 €

I-1125-001 Neubau Bauhof

In der Sitzung am 19.02.2018 hat der Gemeinderat den Neubau des Bauhofs auf den Grundstücken Flst. Nr. 1270 und 1272 beschlossen.

Geplant ist neben dem Betriebsgebäude ein Gewächshaus zu erstellen und im Freibereich eine Waschplatte einzurichten. Geheizt wird mit Geothermie. Eine PV-Anlage wird ebenfalls installiert.

Neubau Bauhof (Gesamtinvestition)	3.695.000,00 €	I-1125-001
abzgl. Zuschuss		
	<u>3.695.000,00 €</u>	

Mittelbereitstellung	Plan	IST
in Vorjahren	1.500.000,00 €	242.729,45 €
im Haushaltsjahr	2.000.000,00 €	2.077.537,87 €
in der Mittelfristigen Finanzplanung	1.400.000,00 €	
	<u>4.900.000,00 €</u>	<u>2.320.267,32 €</u>

Finanzrechnung

Ermächtigungsreste aus Vorjahren	1.262.099,00 €
Planansatz im Haushaltsjahr	2.000.000,00 €
verfügbare Mittel im Haushaltsjahr	3.262.099,00 €
verbrauchte Mittel im Haushaltsjahr	-2.077.537,87 €
noch verfügbar	1.184.561,13 €
Ermächtigungsrest ins Folgejahr	1.184.561,13 €

I-2110-001 Erweiterung Grundschule

Im Rahmen eines Städtebaulichen Wettbewerbs im Jahr 2015 wurde neben der Realisierung eines neuen Kindergartens und einer Sport- und Festhalle die Zukunft der Grundschule thematisiert. Als Gewinner ging das Büro Hildebrand & Schwarz aus Friedrichshafen hervor, mit dem in einem ersten Schritt nun die Sanierung der Grundschule realisiert werden soll. Den eingeplanten Mitteln lagen keine belastbaren Kostenschätzungen zugrunde. Da das Projekt nicht weiterverfolgt wurde, wurden keine Mittel als Ermächtigungsrest ins Folgejahr übertragen.

Grundschule - Sanierung (Gesamtinvestition) abzgl. Zuschuss	Gesamtkosten noch nicht bekannt	I-2110-001
	0,00 €	
Mittelbereitstellung	Plan	IST
in Vorjahren	100.000,00 €	39.570,17 €
im Haushaltsjahr		
in der Mittelfristigen Finanzplanung	100.000,00 €	39.570,17 €
Finanzrechnung		
Ermächtigungsreste aus Vorjahren	0,00 €	
Planansatz im Haushaltsjahr	0,00 €	
verfügbare Mittel im Haushaltsjahr	0,00 €	
verbrauchte Mittel im Haushaltsjahr	0,00 €	
noch verfügbar	0,00 €	
Ermächtigungsrest ins Folgejahr	0,00 €	

I-3650-201 Kindergarten Seegaddel – Neubau

Im Rahmen eines Realisierungswettbewerbs hat der Gemeinderat am 14.11.2016 beschlossen, die Planung des Neubaus an das Büro baechlemeid aus Konstanz zu vergeben. Die Kostenschätzung aufgrund von Erfahrungswerten lag bei 4.800.000 €. Im Rahmen des Baubeschlusses am 14.05.2018 wurde vom Büro baechlemeid eine Kostenschätzung von 5.395.291 € vorgelegt.

Im Kindergarten soll ebenfalls mit Geothermie geheizt werden und eine PV-Anlage errichtet werden.

Kindergarten Seegaddel - Neubau (Gesamtinvestition) abzgl. Zuschuss	5.500.000,00 € -370.000,00 € 5.130.000,00 €	I-3650-201
Mittelbereitstellung	Plan	IST
in Vorjahren	2.000.000,00 €	320.080,46 €
im Haushaltsjahr	2.430.000,00 €	646.489,31 €
in der Mittelfristigen Finanzplanung	2.600.000,00 €	
	7.030.000,00 €	966.569,77 €
Finanzrechnung		
Ermächtigungsreste aus Vorjahren	1.688.442,90 €	
Planansatz im Haushaltsjahr	2.430.000,00 €	
verfügbare Mittel im Haushaltsjahr	4.118.442,90 €	
verbrauchte Mittel im Haushaltsjahr	-646.489,31 €	
noch verfügbar	3.471.953,59 €	
Ermächtigungsrest ins Folgejahr	3.471.953,59 €	

I-5380-437 Markus-von-Kienlin-Str. (Kanal)

Bei der Erschließung des neuen Gewerbegebiets Steigwiesen II, das verkehrlich über das Gewerbegebiet Kluffern-Süd der Stadt Friedrichshafen zu erreichen ist, wurde mit der Stadt Friedrichshafen eine gemeinsame Ableitung des Niederschlagswassers vereinbart. Die geschätzten Kosten lagen bei ca. 1.155.000 €. Der Anteil der Stadt Friedrichshafen lag hierbei bei ca. 125.600 €. Die Maßnahme wurde bereits im Jahr 2017 begonnen.

Markus-von-Kienlin-Str. (Kanal) (Gesamtinvestition)

Mittelbereitstellung	Plan	Ist
in Vorjahren	496.400,00 €	486.949,09 €
im Haushaltsjahr		67.220,85 €
in der Mittelfristigen Finanzplanung		
	496.400,00 €	554.169,94 €

Finanzrechnung

Ermächtigungsreste aus Vorjahren	0,00 €
Planansatz im Haushaltsjahr	0,00 €
verfügbare Mittel im Haushaltsjahr	0,00 €
verbrauchte Mittel im Haushaltsjahr	67.220,85 €
noch verfügbar	-67.220,85 €
Ermächtigungsrest ins Folgejahr	0,00 €

I-5381-437 Markus-von-Kienlin-Str. (Klär)

Neben der gemeinsamen Ableitung des Niederschlagswassers wurde mit der Stadt Friedrichshafen auch die Versickerung in ein gemeinsames Retentionsbecken mit beiderseitiger Kostenbeteiligung vereinbart. Die Maßnahme wurde bereits im Jahr 2017 begonnen. Die geplante Kostenbeteiligung wurde noch nicht abgerechnet. Die hier veranschlagten Abwasser-Teilbeiträge wurden anderweitig verbucht.

Markus-von-Kienlin-Str. (Klär) (Gesamtinvestition)

Mittelbereitstellung	Plan	Ist
in Vorjahren	-231.800,00 €	306.244,08 €
im Haushaltsjahr		
in der Mittelfristigen Finanzplanung		
	-231.800,00 €	306.244,08 €

Finanzrechnung

Ermächtigungsreste aus Vorjahren	0,00 €
Planansatz im Haushaltsjahr	0,00 €
verfügbare Mittel im Haushaltsjahr	0,00 €
verbrauchte Mittel im Haushaltsjahr	0,00 €
noch verfügbar	0,00 €
Ermächtigungsrest ins Folgejahr	0,00 €

I-5410-437 Markus-von-Kienlin-Str. (Straße)

Wie oben erwähnt, erfolgt die verkehrliche Erschließung des Gewerbegebiets Steigwiesen II über das Gewerbegebiet Kluffern-Süd der Stadt Friedrichshafen. Mit der Stadt wurde daher eine Kostenbeteiligung der Gemeinde an den Erschließungskosten für die (gleichnamige) Markus-von-Kienlin-Str. auf dem Gebiet der Stadt Friedrichshafen vereinbart. Die Maßnahme wurde ebenfalls schon in 2017 begonnen. Unter Berücksichtigung der eingeplanten Erschließungsbeiträge ergibt sich das „negative Budget“ von -220.000 €.

Markus-von-Kienlin-Str. (Straße) (Gesamtinvestition)	890.000,00 €	
Mittelbereitstellung	Plan	Ist
in Vorjahren	-655.000,00 €	242.034,58 €
im Haushaltsjahr	-220.000,00 €	-1.668,06 €
in der Mittelfristigen Finanzplanung	120.000,00 €	
	-755.000,00 €	240.366,52 €
Finanzrechnung		
Ermächtigungsreste aus Vorjahren	0,00 €	
Planansatz im Haushaltsjahr	-220.000,00 €	
verfügbare Mittel im Haushaltsjahr	-220.000,00 €	
verbrauchte Mittel im Haushaltsjahr	-1.668,06 €	
noch verfügbar	-218.331,94 €	
Ermächtigungsrest ins Folgejahr	0,00 €	

I-5410-437 Markus-von-Kienlin-Str. (Straßenbeleuchtung)

Die geplanten Kosten von 70.000 € wurden erfreulicherweise deutlich unterschritten:

Markus-von-Kienlin-Str. (Straßenbeleuchtung) (Gesamtinvestition)	70.000,00 €	
Mittelbereitstellung	Plan	Ist
in Vorjahren	70.000,00 €	44.953,79 €
im Haushaltsjahr		25,00 €
in der Mittelfristigen Finanzplanung		
	70.000,00 €	44.978,79 €
Finanzrechnung		
Ermächtigungsreste aus Vorjahren		
Planansatz im Haushaltsjahr	0,00 €	
verfügbare Mittel im Haushaltsjahr	0,00 €	
verbrauchte Mittel im Haushaltsjahr	25,00 €	
noch verfügbar	-25,00 €	
Ermächtigungsrest ins Folgejahr	0,00 €	

I-5750-001 Rathaus Immenstaad – Umbau Ratsherrn

In Verbindung mit den Umbaumaßnahmen für das neue Bürgerbüro (siehe I-1124-101) soll die Verpachtung der Gaststätte Zum Ratsherrn aufgegeben werden und in diesen Räumen die neue Tourist-Information entstehen. Den veranschlagten Kosten lagen lediglich grobe Schätzwerte zugrunde.

Rathaus Immenstaad - Umbau Ratsherrn (Gesamtinvestition)	890.000,00 €	I-5750-001
abzgl. Zuschuss	<u>-585.000,00 €</u>	
	305.000,00 €	

Mittelbereitstellung	Plan	IST
in Vorjahren	30.000,00 €	63,74 €
im Haushaltsjahr	500.000,00 €	92.692,14 €
in der Mittelfristigen Finanzplanung	<u>-195.000,00 €</u>	
	335.000,00 €	92.755,88 €

Finanzrechnung

Ermächtigungsreste aus Vorjahren	29.924,15 €
Planansatz im Haushaltsjahr	500.000,00 €
<u>verfügbare Mittel im Haushaltsjahr</u>	<u>529.924,15 €</u>
<u>verbrauchte Mittel im Haushaltsjahr</u>	<u>-92.692,14 €</u>
noch verfügbar	437.232,01 €
Ermächtigungsrest ins Folgejahr	437.232,01 €

Weitere Investitionen im Haushaltsjahr waren

Nr.	Maßnahme	IST
I-1125-000	Bauhof (u. a. G4 Goupil (E-Fahrzeug) und Heißdampfgerät)	56.049,64 €
I-1133-000	Grundstücksverkehr (v. a. Verkaufserlöse Steigwiesen II)	-416.307,42 €
I-1260-000	Feuerwehr - Beschaffungen (v. a. Dienstkleidung)	68.861,83 €
I-1260-001	Feuerwehr - Beschaffung GW-T	100.219,78 €
I-4240-000	Aquastaad - v. a. Außenanlage (neues Spielgerät)	74.349,68 €
I-5380-660	Abwasserbeseitigung - Steigwiesen II (Kanal)	52.634,62 €
I-5381-000	Abwasserbeseitigung - Klärbeiträge und AZV-Investitionsumlage	236.857,85 €
I-5410-000	Lipbachbrücke - Kostenanteil Sanierung	29.883,79 €
I-5460-000	Parkierungseinrichtungen (E-Bike-Ladestation)	18.145,08 €
I-5510-100	öff. Spielplätze (v. a. Spielplatz Stockwiesen)	17.961,76 €
I-5541-000	Naturschutzrechtliche Ausgleichsmaßnahmen (Kapitalrücklage Reko)	11.943,00 €
I-5541-437	Naturschutzr. Ausgleichsmaßnahmen (Kostenerstattung)	-18.659,02 €
I-5750-000	Tourismus - u. a. Zuschuss Lädinerverein	59.546,54 €

5.8 Kennzahlen der Vermögens-, Schuldens-, Ertrags- und Finanzsituation

5.8.1 Kostendeckungsgrad kostenrechnender Einrichtungen

	2019		2018
	Abmangel	Deckungsgrad	Deckungsgrad
12600000 Feuerwehr	-324.976,29 €	9,80%	10,79%
36500101 Kinderbetreuung	-2.195.009,93 €	50,77%	53,19%
42400000 Aquastaad	-758.786,10 €	31,88%	38,09%
53800000 Abwasserbeseitigung	105.849,56 €	107,73%	108,42%
55300000 Friedhofswesen	-134.924,57 €	29,12%	29,42%
57500000 Tourismus	-509.629,59 €	67,53%	71,58%

5.8.2 Weitere Kennzahlen zum Gesamthaushalt

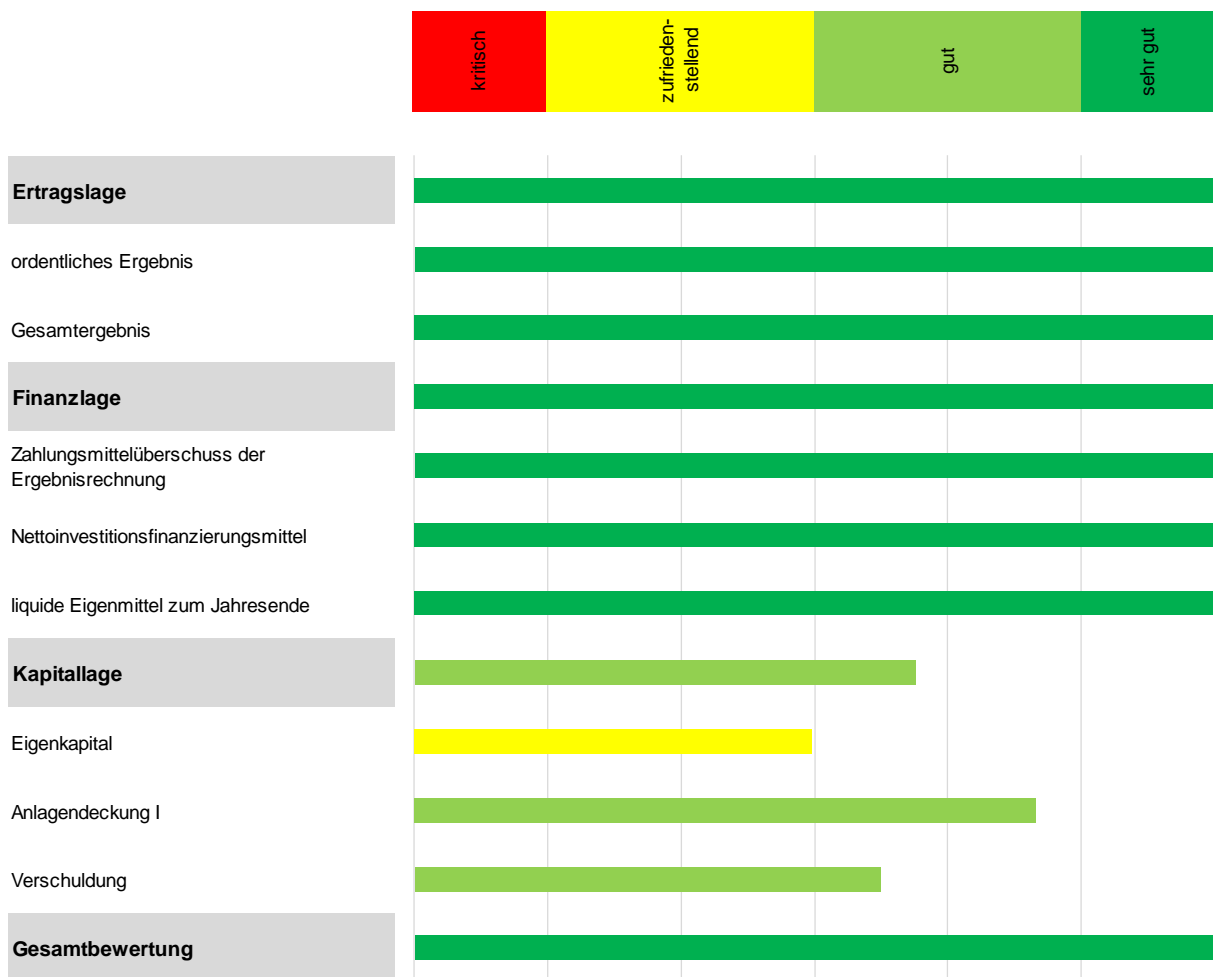
		2019		2018
Eigenkapitalquote	Eigenkapital	43.768.258,82 €	64,93%	66,91%
	Gesamtkapital	67.412.365,79 €		
Fremdkapitalquote	Fremdkapital ¹	15.164.326,11 €	22,49%	18,70%
	Gesamtkapital	67.412.365,79 €		
Selbstfinanzierungsgrad	Gewinnrücklagen	2.049.597,37 €	4,68%	1,07%
	Eigenkapital	43.768.258,82 €		
Wachstumsquote	Investitionen in Sachanlagen	3.720.596,57 €	223,08%	219,16%
	Abschreibungen auf Sachanlagen	1.667.839,61 €		
Anlageabnutzungsgrad	Abschreibungen auf Sachanlagen	1.667.839,61 €	3,21%	3,31%
	Sachanlagen zu AHK	51.984.985,44 €		
Investitionsquote	Investitionen in Sachanlagen	3.720.596,57 €	7,16%	7,26%
	Sachanlagen zu AHK	51.984.985,44 €		

¹ ohne Sonderposten

5.8.3 Bewertungsmatrix zur Beurteilung der finanziellen und wirtschaftlichen Verhältnisse

In Anlehnung an die von der GPA entwickelte Bewertungsmatrix, die einen schnellen Überblick über die Finanz- und Wirtschaftslage der Gemeinden ermöglichen soll, wurde versucht, dies für die Jahresabschlüsse der Gemeinde ebenfalls darzustellen. Folgende Kriterien wurden hierbei angesetzt:

Ordentliches Ergebnis	Verhältnis Ordentliches Ergebnis zu ordentlichen Aufwendungen - Zielgröße: 0 %
Gesamtergebnis	Verhältnis Gesamtergebnis zu Gesamtaufwendungen - Zielgröße: 0 %
Zahlungsmittelüberschuss der Ergebnisrechnung	Zielgröße: mind. Höhe der Auszahlungen für Kredittilgungen
Nettoinvestitionsfinanzierungsmittel	Zielgröße: 40 % des Finanzierungsmittelbedarfs für Investitionen
Liquide Eigenmittel zum Jahresende	Zielgröße: Gesetzlicher Mindestbestand
Eigenkapital	Eigenkapital = Basiskapital + Rücklagen Zielgröße: 60 % der Bilanzsumme
Anlagendeckung I	Eigenkapital = Basiskapital + Rücklagen Anlagevermögen = Sachanlagevermögen + Wertpapiere - Zielgröße: 70 %
Verschuldung	Zielgröße: 30 % der Bilanzsumme



5.8.4 Kennzahlen zur Beurteilung der finanziellen Leistungsfähigkeit

Nr.	Kennzahl	Einheit	Ergebnis 2017	Ergebnis 2018	Ergebnis 2019	Planung 2020	Planung 2021	Planung 2022
	1	2	3	4	5	6	7	8
	ERTRAGSLAGE							
1.	ordentliches Ergebnis							
	absoluter Betrag	€		29.108,02	1.448.342,79	-328.920	-2.072.490	-1.516.980
	Betrag je Einwohner	€/EW		4,51	221,15	-51	-322	0
	Aufwandsdeckungsgrad	%		100,16	107,11	98	90	92
1.1	Steuerkraft - netto -							
	absoluter Betrag	€		5.565.282,84	7.552.004,93	7.411.900	6.811.100	7.049.400
	Betrag je Einwohner	€/EW		863,24	1.153,15	1.151	1.058	0
	Anteil an ordentliche Aufwendungen	%		29,98	37,07	40	33	35
1.2	Betriebsergebnis - netto -							
	absoluter Betrag	€		5.536.174,82	6.103.662,14	7.740.820	8.883.590	8.566.380
	Betrag je Einwohner	€/EW		858,72	932,00	1.202	1.379	0
	Anteil an ordentl. Aufwendungen	%		29,83	29,96	42	43	43
2.	Sonderergebnis							
	absoluter Betrag	€		420.999,05	151.147,51	0	0	0
3.	Gesamtergebnis							
	absoluter Betrag	€		450.107,07	1.599.490,30	-328.920	-2.072.490	-1.516.980
	FINANZLAGE							
4.	Zahlungsmittelüberschuss aus laufender Verwaltungstätigkeit							
	absoluter Betrag	€		-382.397,43	5.639.893,78	680.100	-818.500	-279.300
	Betrag je Einwohner	€/EW		-59,31	861,18	106	-127	0
5.	Mindestzahlungsmittelüberschuss							
	absoluter Betrag	€		47.500,00	47.500,00	67.100	111.700	148.600
6.	Nettoinvestitionsfinanzierungsmittel							
	absoluter Betrag	€		-429.897,43	5.592.393,78	613.000	-930.200	-427.900
	Betrag je Einwohner	€/EW		-66,68	853,93	95	-144	0
7.	Soll-Liquiditätsreserve (§22 Abs. 2 GemHVO)							
	absoluter Betrag	€		0,00	121.187,50	230.436,34	344.085,34	347.285,34
8.	liquide Eigenmittel zum Jahresende							
	absoluter Betrag	€	8.890.123,95	6.636.820,75	9.054.680,63	447.222	488.022	563.122
	KAPITALLAGE							
9.	Eigenkapital							
	absoluter Betrag	€	41.718.661,45	42.168.768,52	43.768.258,82	---	---	---
9.1	Basiskapital (§ 61 Nr. 6 GemHVO)							
	absoluter Betrag	€	41.718.661,45	41.718.661,45	41.718.661,45	---	---	---
9.2	Eigenkapitalquote							
	Verhältnis Eigenkapital zu Bilanzsumme	%	65,38	66,92	64,93	---	---	---
9.3	Fremdkapitalquote							
	Verhältnis Fremdkapital zu Bilanzsumme	%	34,62	33,08	35,07	---	---	---
0.	Anlagendeckung							
	Verhältnis langfr. Kapital zu langfr. Vermögen	%	95,81	94,74	92,76	---	---	---
1.	Verschuldung							
	absoluter Betrag	€	486.875,00	439.375,00	391.875,00	---	---	---
	Betrag je Einwohner	€/EW	0,00	68,15	59,84	---	---	---
11.1	Nettoneuverschuldung							
	absoluter Betrag	€	0,00	-47.500,00	-47.500,00	---	---	---

Anlagen zum Jahresabschluss 2019

Jahresabschluss 2019 der Gemeinde Immenstaad am Bodensee



Teilergebnisrechnung mit Planvergleich Teilhaushalt 1 Innere Verwaltung

Gemeinde Immenstaad am Bodensee

Nr.		Ergebnis 2018	Fortgeschr. Ansatz 2019	Ergebnis 2019	Vergleich Ergebnis/Ansatz (Sp.3 - 2)	Ergänz. Festlegungen im HH-Vollzug	Ermächtig.-übertragung aus 2018	verfügbare Mittel abzgl. Ergebnis	Ermächtig.-übertragung nach 2020
EUR									
		1	2	3	4	5	6	7	8
1	Steuern und ähnliche Abgaben	0,00	0	0,00	0,00	0,00	0	0,00	0
2	Zuweisungen und Zuwendungen, Umlagen	140,80	0	1.874,42	1.874,42	0,00	0	1.874,42	0
3	Aufgelöste Investitionszuwendungen und -beiträge	546,06	550	825,37	275,37	0,00	0	275,37	0
4	Sonstige Transfererträge	0,00	0	0,00	0,00	0,00	0	0,00	0
5	Entgelte für öffentliche Leistungen oder Einrichtungen	5,00	0	70,00	70,00	0,00	0	70,00	0
6	Sonstige privatrechtliche Leistungsentgelte	109.085,84	81.200	107.017,33	25.817,33	0,00	0	25.817,33	0
7	Kostenerstattungen und Kostenumlagen	27.166,68	29.400	32.890,67	3.490,67	0,00	0	3.490,67	0
8	Zinsen und ähnliche Erträge	174,84	0	131,90	131,90	0,00	0	131,90	0
9	Aktivierte Eigenleistungen und Bestandveränderungen	0,00	0	0,00	0,00	0,00	0	0,00	0
10	Sonstige ordentliche Erträge	155.448,93	16.000	56.845,54	40.845,54	0,00	0	40.845,54	0
11	Anteilige ordentliche Erträge (Summe aus Nummern 1 bis 10)	292.568,15	127.150	199.655,23	72.505,23	0,00	0	72.505,23	0
12	Personalaufwendungen	-1.847.249,55	-1.877.200	-1.930.707,15	-53.507,15	0,00	0	-53.507,15	0
13	Versorgungsaufwendungen	0,00	0	0,00	0,00	0,00	0	0,00	0
14	Aufwendungen für Sach- und Dienstleistungen	-321.123,92	-344.400	-377.758,41	-33.358,41	0,00	0	-33.358,41	0
15	Abschreibungen	-169.227,81	-130.460	-169.489,62	-39.029,62	0,00	0	-39.029,62	0
16	Zinsen und ähnliche Aufwendungen	-53.453,54	-50.000	-52.525,84	-2.525,84	0,00	0	-2.525,84	0
17	Transferaufwendungen	-3.879,71	-4.000	-3.980,75	19,25	0,00	0	19,25	0
18	Sonstige ordentliche Aufwendungen	-288.416,35	-275.350	-272.348,80	3.001,20	0,00	0	3.001,20	0
19	Anteilige ordentliche Aufwendungen (Summe aus Nummern 12 bis 18)	-2.683.350,88	-2.681.410	-2.806.810,57	-125.400,57	0,00	0	-125.400,57	0
20	Anteiliges ordentliches Ergebnis (Saldo aus Nummern 11 und 19)	-2.390.782,73	-2.554.260	-2.607.155,34	-52.895,34	0,00	0	-52.895,34	0
21	Erträge aus internen Leistungen	991.942,88	1.205.610	1.022.854,43	-182.755,57	0,00	0	-182.755,57	0
22	Aufwendungen für interne Leistungen	-138.956,50	-109.790	-173.774,45	-63.984,45	0,00	0	-63.984,45	0
23	Kalkulatorische Kosten	-552.285,03	-587.020	-527.551,29	59.468,71	0,00	0	59.468,71	0
24	Kalkulatorisches Ergebnis (Saldo aus Nummern 21 bis 23)	300.701,35	508.800	321.528,69	-187.271,31	0,00	0	-187.271,31	0
25	Nettoressourcenbedarf/-überschuss (Saldo der Nummern 20 und 24)	-2.090.081,38	-2.045.460	-2.285.626,65	-240.166,65	0,00	0	-240.166,65	0

Jahresabschluss 2019 der Gemeinde Immenstaad am Bodensee



Teilfinanzrechnung mit Planvergleich Teilhaushalt 1 Innere Verwaltung

Gemeinde Immenstaad am Bodensee

Nr.		Ergebnis 2018	Fortgeschr. Ansatz 2019	Ergebnis 2019	Vergleich Ergebnis/Ansatz (Sp.3 - 2)	Ergänz. Festlegungen im HH-Vollzug	Ermächtig.-übertragung aus 2018	verfügbare Mittel abzgl. Ergebnis	Ermächtig.-übertragung nach 2020
EUR									
		1	2	3	4	5	6	7	8
1	Summe der Einzahlungen aus laufender Verwaltungstätigkeit (ohne außerordentliche zahlungswirksame Erträge aus Vermögensveräußerung)	276.218,18	125.700	194.094,60	68.394,60	0,00	0	68.394,60	0
2	Summe der Auszahlungen aus laufender Verwaltungstätigkeit	-2.489.583,30	-2.550.950	-2.602.224,10	-51.274,10	0,00	0	-51.274,10	0
3	Anteiliger Zahlungsmittelüberschuss/-bedarf aus laufender Verwaltungstätigkeit (Saldo aus Nummer 1 und 2)	-2.213.365,12	-2.425.250	-2.408.129,50	17.120,50	0,00	0	17.120,50	0
4	Einzahlungen aus Investitionszuwendungen	0,00	21.000	19.551,37	-1.448,63	0,00	0	-1.448,63	0
5	Einzahlungen aus Investitionsbeiträgen und ähnlichen Entgelten für Investitionstätigkeit	0,00	0	0,00	0,00	0,00	0	0,00	0
6	Einzahlungen aus der Veräußerung von Sachvermögen	971.171,79	1.800.000	435.309,50	-1.364.690,50	0,00	0	-1.364.690,50	0
7	Einzahlungen aus der Veräußerung von Finanzvermögen	0,00	0	0,00	0,00	0,00	0	0,00	0
8	Einzahlungen für sonstige Investitionstätigkeit	0,00	0	0,00	0,00	0,00	0	0,00	0
9	Summe der Einzahlungen aus Investitionstätigkeit (Summe aus Nummer 4 bis 8)	971.171,79	1.821.000	454.860,87	-1.366.139,13	0,00	0	-1.366.139,13	0
10	Auszahlungen für den Erwerb von Grundstücken und Gebäuden	-997.616,96	-2.380.000	-20.456,56	2.359.543,44	0,00	0	2.359.543,44	0
11	Auszahlungen für Baumaßnahmen	-151.327,17	0	-2.070.434,75	-2.070.434,75	0,00	-1.332.023	-738.411,75	-1.233.689
12	Auszahlungen für den Erwerb von beweglichem Sachvermögen	-43.918,77	-110.500	-110.312,27	187,73	0,00	0	187,73	0
13	Auszahlungen für den Erwerb von Finanzvermögen	0,00	0	-50,00	-50,00	0,00	0	-50,00	0
14	Auszahlungen für Investitionsförderungsmaßnahmen	0,00	0	0,00	0,00	0,00	0	0,00	0
15	Auszahlungen für den Erwerb von immateriellen Vermögensgegenständen	0,00	-35.000	-7.368,48	27.631,52	0,00	0	27.631,52	-30.000
16	Summe der Auszahlungen aus Investitionstätigkeit (Summe aus Nummer 10 bis 15)	-1.192.862,90	-2.525.500	-2.208.622,06	316.877,94	0,00	-1.332.023	1.648.900,94	-1.263.689
17	Anteiliger Finanzierungsmittelüberschuss/-bedarf aus Investitionstätigkeit (Saldo aus Nummer 9 und 16)	-221.691,11	-704.500	-1.753.761,19	-1.049.261,19	0,00	-1.332.023	282.761,81	-1.263.689
18	Anteiliger Finanzierungsmittelüberschuss/-bedarf (Summe aus Nummer 3 und 17)	-2.435.056,23	-3.129.750	-4.161.890,69	-1.032.140,69	0,00	-1.332.023	299.882,31	-1.263.689

Jahresabschluss 2019 der Gemeinde Immenstaad am Bodensee



Teilergebnisrechnung mit Planvergleich 11 Innere Verwaltung

Gemeinde Immenstaad am Bodensee

Nr.		Ergebnis 2018	Fortgeschr. Ansatz 2019	Ergebnis 2019	Vergleich Ergebnis/Ansatz (Sp.3 - 2)	Ergänz. Festlegungen im HH-Vollzug	Ermächtig.-übertragung aus 2018	verfügbare Mittel abzgl. Ergebnis	Ermächtig.-übertragung nach 2020
EUR									
		1	2	3	4	5	6	7	8
1	Steuern und ähnliche Abgaben	0,00	0	0,00	0,00	0,00	0	0,00	0
2	Zuweisungen und Zuwendungen, Umlagen	140,80	0	1.874,42	1.874,42	0,00	0	1.874,42	0
3	Aufgelöste Investitionszuwendungen und -beiträge	546,06	550	825,37	275,37	0,00	0	275,37	0
4	Sonstige Transfererträge	0,00	0	0,00	0,00	0,00	0	0,00	0
5	Entgelte für öffentliche Leistungen oder Einrichtungen	5,00	0	70,00	70,00	0,00	0	70,00	0
6	Sonstige privatrechtliche Leistungsentgelte	109.085,84	81.200	107.017,33	25.817,33	0,00	0	25.817,33	0
7	Kostenerstattungen und Kostenumlagen	27.166,68	29.400	32.890,67	3.490,67	0,00	0	3.490,67	0
8	Zinsen und ähnliche Erträge	174,84	0	131,90	131,90	0,00	0	131,90	0
9	Aktivierte Eigenleistungen und Bestandveränderungen	0,00	0	0,00	0,00	0,00	0	0,00	0
10	Sonstige ordentliche Erträge	155.448,93	16.000	56.845,54	40.845,54	0,00	0	40.845,54	0
11	Anteilige ordentliche Erträge (Summe aus Nummern 1 bis 10)	292.568,15	127.150	199.655,23	72.505,23	0,00	0	72.505,23	0
12	Personalaufwendungen	-1.847.249,55	-1.877.200	-1.930.707,15	-53.507,15	0,00	0	-53.507,15	0
13	Versorgungsaufwendungen	0,00	0	0,00	0,00	0,00	0	0,00	0
14	Aufwendungen für Sach- und Dienstleistungen	-321.123,92	-344.400	-377.758,41	-33.358,41	0,00	0	-33.358,41	0
15	Abschreibungen	-169.227,81	-130.460	-169.489,62	-39.029,62	0,00	0	-39.029,62	0
16	Zinsen und ähnliche Aufwendungen	-53.453,54	-50.000	-52.525,84	-2.525,84	0,00	0	-2.525,84	0
17	Transferaufwendungen	-3.879,71	-4.000	-3.980,75	19,25	0,00	0	19,25	0
18	Sonstige ordentliche Aufwendungen	-288.416,35	-275.350	-272.348,80	3.001,20	0,00	0	3.001,20	0
19	Anteilige ordentliche Aufwendungen (Summe aus Nummern 12 bis 18)	-2.683.350,88	-2.681.410	-2.806.810,57	-125.400,57	0,00	0	-125.400,57	0
20	Anteiliges ordentliches Ergebnis (Saldo aus Nummern 11 und 19)	-2.390.782,73	-2.554.260	-2.607.155,34	-52.895,34	0,00	0	-52.895,34	0
21	Erträge aus internen Leistungen	991.942,88	1.205.610	1.022.854,43	-182.755,57	0,00	0	-182.755,57	0
22	Aufwendungen für interne Leistungen	-138.956,50	-109.790	-173.774,45	-63.984,45	0,00	0	-63.984,45	0
23	Kalkulatorische Kosten	-552.285,03	-587.020	-527.551,29	59.468,71	0,00	0	59.468,71	0
24	Kalkulatorisches Ergebnis (Saldo aus Nummern 21 bis 23)	300.701,35	508.800	321.528,69	-187.271,31	0,00	0	-187.271,31	0
25	Nettoressourcenbedarf/-überschuss (Saldo der Nummern 20 und 24)	-2.090.081,38	-2.045.460	-2.285.626,65	-240.166,65	0,00	0	-240.166,65	0

Jahresabschluss 2019 der Gemeinde Immenstaad am Bodensee



Teilfinanzrechnung mit Planvergleich 11 Innere Verwaltung

Gemeinde Immenstaad am Bodensee

Nr.		Ergebnis 2018	Fortgeschr. Ansatz 2019	Ergebnis 2019	Vergleich Ergebnis/Ansatz (Sp.3 - 2)	Ergänz. Fest- legungen im HH-Vollzug	Ermächtig.- übertragung aus 2018	verfügbare Mittel abzgl. Ergebnis	Ermächtig.- übertragung nach 2020
EUR									
		1	2	3	4	5	6	7	8
1	Summe der Einzahlungen aus laufender Verwaltungstätigkeit (ohne außerordentliche zahlungswirksame Erträge aus Vermögensveräußerung)	276.218,18	125.700	194.094,60	68.394,60	0,00	0	68.394,60	0
2	Summe der Auszahlungen aus laufender Verwaltungstätigkeit	-2.489.583,30	-2.550.950	-2.602.224,10	-51.274,10	0,00	0	-51.274,10	0
3	Anteiliger Zahlungsmittelüberschuss/-bedarf aus laufender Verwaltungstätigkeit (Saldo aus Nummer 1 und 2)	-2.213.365,12	-2.425.250	-2.408.129,50	17.120,50	0,00	0	17.120,50	0
4	Einzahlungen aus Investitionszuwendungen	0,00	21.000	19.551,37	-1.448,63	0,00	0	-1.448,63	0
5	Einzahlungen aus Investitionsbeiträgen und ähnlichen Entgelten für Investitionstätigkeit	0,00	0	0,00	0,00	0,00	0	0,00	0
6	Einzahlungen aus der Veräußerung von Sachvermögen	971.171,79	1.800.000	435.309,50	-1.364.690,50	0,00	0	-1.364.690,50	0
7	Einzahlungen aus der Veräußerung von Finanzvermögen	0,00	0	0,00	0,00	0,00	0	0,00	0
8	Einzahlungen für sonstige Investitionstätigkeit	0,00	0	0,00	0,00	0,00	0	0,00	0
9	Summe der Einzahlungen aus Investitionstätigkeit (Summe aus Nummer 4 bis 8)	971.171,79	1.821.000	454.860,87	-1.366.139,13	0,00	0	-1.366.139,13	0
10	Auszahlungen für den Erwerb von Grundstücken und Gebäuden	-997.616,96	-2.380.000	-20.456,56	2.359.543,44	0,00	0	2.359.543,44	0
11	Auszahlungen für Baumaßnahmen	-151.327,17	0	-2.070.434,75	-2.070.434,75	0,00	-1.332.023	-738.411,75	-1.233.689
12	Auszahlungen für den Erwerb von beweglichem Sachvermögen	-43.918,77	-110.500	-110.312,27	187,73	0,00	0	187,73	0
13	Auszahlungen für den Erwerb von Finanzvermögen	0,00	0	-50,00	-50,00	0,00	0	-50,00	0
14	Auszahlungen für Investitionsförderungsmaßnahmen	0,00	0	0,00	0,00	0,00	0	0,00	0
15	Auszahlungen für den Erwerb von immateriellen Vermögensgegenständen	0,00	-35.000	-7.368,48	27.631,52	0,00	0	27.631,52	-30.000
16	Summe der Auszahlungen aus Investitionstätigkeit (Summe aus Nummer 10 bis 15)	-1.192.862,90	-2.525.500	-2.208.622,06	316.877,94	0,00	-1.332.023	1.648.900,94	-1.263.689
17	Anteiliger Finanzierungsmittelüberschuss/-bedarf aus Investitionstätigkeit (Saldo aus Nummer 9 und 16)	-221.691,11	-704.500	-1.753.761,19	-1.049.261,19	0,00	-1.332.023	282.761,81	-1.263.689
18	Anteiliger Finanzierungsmittelüberschuss/-bedarf (Summe aus Nummer 3 und 17)	-2.435.056,23	-3.129.750	-4.161.890,69	-1.032.140,69	0,00	-1.332.023	299.882,31	-1.263.689

Jahresabschluss 2019 der Gemeinde Immenstaad am Bodensee



Teilergebnisrechnung mit Planvergleich 1110 Steuerung - [THH 1]

Gemeinde Immenstaad am Bodensee

Nr.		Ergebnis 2018	Fortgeschr. Ansatz 2019	Ergebnis 2019	Vergleich Ergebnis/Ansatz (Sp.3 - 2)	Ergänz. Festlegungen im HH-Vollzug	Ermächtig.-übertragung aus 2018	verfügbare Mittel abzgl. Ergebnis	Ermächtig.-übertragung nach 2020
EUR									
		1	2	3	4	5	6	7	8
1	Steuern und ähnliche Abgaben	0,00	0	0,00	0,00	0,00	0	0,00	0
2	Zuweisungen und Zuwendungen, Umlagen	140,80	0	127,80	127,80	0,00	0	127,80	0
3	Aufgelöste Investitionszuwendungen und -beiträge	0,00	0	0,00	0,00	0,00	0	0,00	0
4	Sonstige Transfererträge	0,00	0	0,00	0,00	0,00	0	0,00	0
5	Entgelte für öffentliche Leistungen oder Einrichtungen	0,00	0	0,00	0,00	0,00	0	0,00	0
6	Sonstige privatrechtliche Leistungsentgelte	20,00	0	0,00	0,00	0,00	0	0,00	0
7	Kostenerstattungen und Kostenumlagen	0,00	0	0,00	0,00	0,00	0	0,00	0
8	Zinsen und ähnliche Erträge	0,00	0	0,00	0,00	0,00	0	0,00	0
9	Aktivierte Eigenleistungen und Bestandveränderungen	0,00	0	0,00	0,00	0,00	0	0,00	0
10	Sonstige ordentliche Erträge	0,00	0	0,00	0,00	0,00	0	0,00	0
11	Anteilige ordentliche Erträge (Summe aus Nummern 1 bis 10)	160,80	0	127,80	127,80	0,00	0	127,80	0
12	Personalaufwendungen	-162.906,32	-179.800	-228.694,15	-48.894,15	0,00	0	-48.894,15	0
13	Versorgungsaufwendungen	0,00	0	0,00	0,00	0,00	0	0,00	0
14	Aufwendungen für Sach- und Dienstleistungen	-37.125,55	-27.900	-38.412,76	-10.512,76	0,00	0	-10.512,76	0
15	Abschreibungen	-1.923,24	-4.500	-1.638,89	2.861,11	0,00	0	2.861,11	0
16	Zinsen und ähnliche Aufwendungen	0,00	0	0,00	0,00	0,00	0	0,00	0
17	Transferaufwendungen	0,00	0	0,00	0,00	0,00	0	0,00	0
18	Sonstige ordentliche Aufwendungen	-27.166,21	-21.650	-28.823,28	-7.173,28	0,00	0	-7.173,28	0
19	Anteilige ordentliche Aufwendungen (Summe aus Nummern 12 bis 18)	-229.121,32	-233.850	-297.569,08	-63.719,08	0,00	0	-63.719,08	0
20	Anteiliges ordentliches Ergebnis (Saldo aus Nummern 11 und 19)	-228.960,52	-233.850	-297.441,28	-63.591,28	0,00	0	-63.591,28	0
21	Erträge aus internen Leistungen	0,00	0	0,00	0,00	0,00	0	0,00	0
22	Aufwendungen für interne Leistungen	-4.882,26	-6.060	-6.213,91	-153,91	0,00	0	-153,91	0
23	Kalkulatorische Kosten	-366,84	-1.790	-275,51	1.514,49	0,00	0	1.514,49	0
24	Kalkulatorisches Ergebnis (Saldo aus Nummern 21 bis 23)	-5.249,10	-7.850	-6.489,42	1.360,58	0,00	0	1.360,58	0
25	Nettoressourcenbedarf/-überschuss (Saldo der Nummern 20 und 24)	-234.209,62	-241.700	-303.930,70	-62.230,70	0,00	0	-62.230,70	0

Jahresabschluss 2019 der Gemeinde Immenstaad am Bodensee



Teilfinanzrechnung mit Planvergleich 1110 Steuerung - [THH 1]

Gemeinde Immenstaad am Bodensee

Nr.		Ergebnis 2018	Fortgeschr. Ansatz 2019	Ergebnis 2019	Vergleich Ergebnis/Ansatz (Sp.3 - 2)	Ergänz. Fest- legungen im HH-Vollzug	Ermächtig.- übertragung aus 2018	verfügbare Mittel abzgl. Ergebnis	Ermächtig.- übertragung nach 2020
		EUR							
		1	2	3	4	5	6	7	8
1	Summe der Einzahlungen aus laufender Verwaltungstätigkeit (ohne außerordentliche zahlungswirksame Erträge aus Vermögensveräußerung)	20,00	0	0,00	0,00	0,00	0	0,00	0
2	Summe der Auszahlungen aus laufender Verwaltungstätigkeit	-210.187,12	-229.350	-282.125,81	-52.775,81	0,00	0	-52.775,81	0
3	Anteiliger Zahlungsmittelüberschuss/-bedarf aus laufender Verwaltungstätigkeit (Saldo aus Nummer 1 und 2)	-210.167,12	-229.350	-282.125,81	-52.775,81	0,00	0	-52.775,81	0
4	Einzahlungen aus Investitionszuwendungen	0,00	0	0,00	0,00	0,00	0	0,00	0
5	Einzahlungen aus Investitionsbeiträgen und ähnlichen Entgelten für Investitionstätigkeit	0,00	0	0,00	0,00	0,00	0	0,00	0
6	Einzahlungen aus der Veräußerung von Sachvermögen	0,00	0	0,00	0,00	0,00	0	0,00	0
7	Einzahlungen aus der Veräußerung von Finanzvermögen	0,00	0	0,00	0,00	0,00	0	0,00	0
8	Einzahlungen für sonstige Investitionstätigkeit	0,00	0	0,00	0,00	0,00	0	0,00	0
9	Summe der Einzahlungen aus Investitionstätigkeit (Summe aus Nummer 4 bis 8)	0,00	0	0,00	0,00	0,00	0	0,00	0
10	Auszahlungen für den Erwerb von Grundstücken und Gebäuden	0,00	0	0,00	0,00	0,00	0	0,00	0
11	Auszahlungen für Baumaßnahmen	0,00	0	0,00	0,00	0,00	0	0,00	0
12	Auszahlungen für den Erwerb von beweglichem Sachvermögen	-1.115,94	0	0,00	0,00	0,00	0	0,00	0
13	Auszahlungen für den Erwerb von Finanzvermögen	0,00	0	0,00	0,00	0,00	0	0,00	0
14	Auszahlungen für Investitionsförderungsmaßnahmen	0,00	0	0,00	0,00	0,00	0	0,00	0
15	Auszahlungen für den Erwerb von immateriellen Vermögensgegenständen	0,00	-30.000	0,00	30.000,00	0,00	0	30.000,00	-30.000
16	Summe der Auszahlungen aus Investitionstätigkeit (Summe aus Nummer 10 bis 15)	-1.115,94	-30.000	0,00	30.000,00	0,00	0	30.000,00	-30.000
17	Anteiliger Finanzierungsmittelüberschuss/-bedarf aus Investitionstätigkeit (Saldo aus Nummer 9 und 16)	-1.115,94	-30.000	0,00	30.000,00	0,00	0	30.000,00	-30.000
18	Anteiliger Finanzierungsmittelüberschuss/-bedarf (Summe aus Nummer 3 und 17)	-211.283,06	-259.350	-282.125,81	-22.775,81	0,00	0	-22.775,81	-30.000

Jahresabschluss 2019 der Gemeinde Immenstaad am Bodensee



Finanzrechnung der Investitionsmaßnahmen 1110 Steuerung - [THH 1]

Gemeinde Immenstaad am Bodensee

Investition I-1110-000 Steuerung

Nr.		Ergebnis 2018	Fortgeschr. Ansatz 2019	Ergebnis 2019	Vergleich Ergebnis/Ansatz (Sp.3 - 2)	Ergänz. Fest- legungen im HH-Vollzug	Ermächtig.- übertragung aus 2018	verfügbare Mittel abzgl. Ergebnis	Ermächtig.- übertragung nach 2020
		EUR							
		1	2	3	4	5	6	7	8
9	Auszahlungen für den Erwerb von beweglichem Sachvermögen	-1.115,94	0	0,00	0,00	0,00	0	0,00	0
12	Auszahlungen für den Erwerb von immateriellen Vermögensgegenständen	0,00	-30.000	0,00	30.000,00	0,00	0	30.000,00	-30.000
13	Summe der Auszahlungen aus Investitionstätigkeit (Summe aus Nummer 7 bis 12)	-1.115,94	-30.000	0,00	30.000,00	0,00	0	30.000,00	-30.000
14	Saldo aus Investitionstätigkeit (Saldo aus Nummer 6 und 13)	-1.115,94	-30.000	0,00	30.000,00	0,00	0	30.000,00	-30.000
16	Gesamtkosten der Maßnahme (Summe aus Nummer 13 und 15)	-1.115,94	-30.000	0,00	30.000,00	0,00	0	30.000,00	-30.000

Jahresabschluss 2019 der Gemeinde Immenstaad am Bodensee



Teilergebnisrechnung mit Planvergleich 1120 Organisation und EDV - [THH 1]

Gemeinde Immenstaad am Bodensee

Nr.		Ergebnis 2018	Fortgeschr. Ansatz 2019	Ergebnis 2019	Vergleich Ergebnis/Ansatz (Sp.3 - 2)	Ergänz. Festlegungen im HH-Vollzug	Ermächtig.-übertragung aus 2018	verfügbare Mittel abzgl. Ergebnis	Ermächtig.-übertragung nach 2020
EUR									
		1	2	3	4	5	6	7	8
1	Steuern und ähnliche Abgaben	0,00	0	0,00	0,00	0,00	0	0,00	0
2	Zuweisungen und Zuwendungen, Umlagen	0,00	0	0,00	0,00	0,00	0	0,00	0
3	Aufgelöste Investitionszuwendungen und -beiträge	0,00	0	0,00	0,00	0,00	0	0,00	0
4	Sonstige Transfererträge	0,00	0	0,00	0,00	0,00	0	0,00	0
5	Entgelte für öffentliche Leistungen oder Einrichtungen	0,00	0	0,00	0,00	0,00	0	0,00	0
6	Sonstige privatrechtliche Leistungsentgelte	1.442,00	500	725,20	225,20	0,00	0	225,20	0
7	Kostenerstattungen und Kostenumlagen	0,00	0	0,00	0,00	0,00	0	0,00	0
8	Zinsen und ähnliche Erträge	0,00	0	0,00	0,00	0,00	0	0,00	0
9	Aktivierte Eigenleistungen und Bestandveränderungen	0,00	0	0,00	0,00	0,00	0	0,00	0
10	Sonstige ordentliche Erträge	0,00	0	0,00	0,00	0,00	0	0,00	0
11	Anteilige ordentliche Erträge (Summe aus Nummern 1 bis 10)	1.442,00	500	725,20	225,20	0,00	0	225,20	0
12	Personalaufwendungen	-288.387,42	-287.200	-325.832,77	-38.632,77	0,00	0	-38.632,77	0
13	Versorgungsaufwendungen	0,00	0	0,00	0,00	0,00	0	0,00	0
14	Aufwendungen für Sach- und Dienstleistungen	-10.185,31	-20.300	-35.010,84	-14.710,84	0,00	0	-14.710,84	0
15	Abschreibungen	-3.094,05	-1.360	-2.289,99	-929,99	0,00	0	-929,99	0
16	Zinsen und ähnliche Aufwendungen	0,00	0	0,00	0,00	0,00	0	0,00	0
17	Transferaufwendungen	-340,46	0	-387,60	-387,60	0,00	0	-387,60	0
18	Sonstige ordentliche Aufwendungen	-136.976,53	-148.400	-135.301,59	13.098,41	0,00	0	13.098,41	0
19	Anteilige ordentliche Aufwendungen (Summe aus Nummern 12 bis 18)	-438.983,77	-457.260	-498.822,79	-41.562,79	0,00	0	-41.562,79	0
20	Anteiliges ordentliches Ergebnis (Saldo aus Nummern 11 und 19)	-437.541,77	-456.760	-498.097,59	-41.337,59	0,00	0	-41.337,59	0
21	Erträge aus internen Leistungen	27.445,14	26.900	28.694,14	1.794,14	0,00	0	1.794,14	0
22	Aufwendungen für interne Leistungen	-14.748,47	-25.350	-19.439,08	5.910,92	0,00	0	5.910,92	0
23	Kalkulatorische Kosten	-1.339,13	-660	-1.197,38	-537,38	0,00	0	-537,38	0
24	Kalkulatorisches Ergebnis (Saldo aus Nummern 21 bis 23)	11.357,54	890	8.057,68	7.167,68	0,00	0	7.167,68	0
25	Nettoressourcenbedarf/-überschuss (Saldo der Nummern 20 und 24)	-426.184,23	-455.870	-490.039,91	-34.169,91	0,00	0	-34.169,91	0

Jahresabschluss 2019 der Gemeinde Immenstaad am Bodensee



Teilfinanzrechnung mit Planvergleich 1120 Organisation und EDV - [THH 1]

Gemeinde Immenstaad am Bodensee

Nr.		Ergebnis 2018	Fortgeschr. Ansatz 2019	Ergebnis 2019	Vergleich Ergebnis/Ansatz (Sp.3 - 2)	Ergänz. Fest- legungen im HH-Vollzug	Ermächtig.- übertragung aus 2018	verfügbare Mittel abzgl. Ergebnis	Ermächtig.- übertragung nach 2020
EUR									
		1	2	3	4	5	6	7	8
1	Summe der Einzahlungen aus laufender Verwaltungstätigkeit (ohne außerordentliche zahlungswirksame Erträge aus Vermögensveräußerung)	1.402,00	500	910,80	410,80	0,00	0	410,80	0
2	Summe der Auszahlungen aus laufender Verwaltungstätigkeit	-449.764,30	-455.900	-497.529,55	-41.629,55	0,00	0	-41.629,55	0
3	Anteiliger Zahlungsmittelüberschuss/-bedarf aus laufender Verwaltungstätigkeit (Saldo aus Nummer 1 und 2)	-448.362,30	-455.400	-496.618,75	-41.218,75	0,00	0	-41.218,75	0
4	Einzahlungen aus Investitionszuwendungen	0,00	0	0,00	0,00	0,00	0	0,00	0
5	Einzahlungen aus Investitionsbeiträgen und ähnlichen Entgelten für Investitionstätigkeit	0,00	0	0,00	0,00	0,00	0	0,00	0
6	Einzahlungen aus der Veräußerung von Sachvermögen	0,00	0	0,00	0,00	0,00	0	0,00	0
7	Einzahlungen aus der Veräußerung von Finanzvermögen	0,00	0	0,00	0,00	0,00	0	0,00	0
8	Einzahlungen für sonstige Investitionstätigkeit	0,00	0	0,00	0,00	0,00	0	0,00	0
9	Summe der Einzahlungen aus Investitionstätigkeit (Summe aus Nummer 4 bis 8)	0,00	0	0,00	0,00	0,00	0	0,00	0
10	Auszahlungen für den Erwerb von Grundstücken und Gebäuden	0,00	0	0,00	0,00	0,00	0	0,00	0
11	Auszahlungen für Baumaßnahmen	0,00	0	0,00	0,00	0,00	0	0,00	0
12	Auszahlungen für den Erwerb von beweglichem Sachvermögen	0,00	-5.000	0,00	5.000,00	0,00	0	5.000,00	0
13	Auszahlungen für den Erwerb von Finanzvermögen	0,00	0	0,00	0,00	0,00	0	0,00	0
14	Auszahlungen für Investitionsförderungsmaßnahmen	0,00	0	0,00	0,00	0,00	0	0,00	0
15	Auszahlungen für den Erwerb von immateriellen Vermögensgegenständen	0,00	0	0,00	0,00	0,00	0	0,00	0
16	Summe der Auszahlungen aus Investitionstätigkeit (Summe aus Nummer 10 bis 15)	0,00	-5.000	0,00	5.000,00	0,00	0	5.000,00	0
17	Anteiliger Finanzierungsmittelüberschuss/-bedarf aus Investitionstätigkeit (Saldo aus Nummer 9 und 16)	0,00	-5.000	0,00	5.000,00	0,00	0	5.000,00	0
18	Anteiliger Finanzierungsmittelüberschuss/-bedarf (Summe aus Nummer 3 und 17)	-448.362,30	-460.400	-496.618,75	-36.218,75	0,00	0	-36.218,75	0

Jahresabschluss 2019 der Gemeinde Immenstaad am Bodensee



Finanzrechnung der Investitionsmaßnahmen 1120 Organisation und EDV - [THH 1]

Gemeinde Immenstaad am Bodensee

Investition I-1120-000 Organisation und EDV

Nr.		Ergebnis 2018	Fortgeschr. Ansatz 2019	Ergebnis 2019	Vergleich Ergebnis/Ansatz (Sp.3 - 2)	Ergänz. Fest- legungen im HH-Vollzug	Ermächtig.- übertragung aus 2018	verfügbare Mittel abzgl. Ergebnis	Ermächtig.- übertragung nach 2020
		EUR							
		1	2	3	4	5	6	7	8
9	Auszahlungen für den Erwerb von beweglichem Sachvermögen	0,00	-5.000	0,00	5.000,00	0,00	0	5.000,00	0
13	Summe der Auszahlungen aus Investitionstätigkeit (Summe aus Nummer 7 bis 12)	0,00	-5.000	0,00	5.000,00	0,00	0	5.000,00	0
14	Saldo aus Investitionstätigkeit (Saldo aus Nummer 6 und 13)	0,00	-5.000	0,00	5.000,00	0,00	0	5.000,00	0
16	Gesamtkosten der Maßnahme (Summe aus Nummer 13 und 15)	0,00	-5.000	0,00	5.000,00	0,00	0	5.000,00	0

Jahresabschluss 2019 der Gemeinde Immenstaad am Bodensee



Teilergebnisrechnung mit Planvergleich 1122 Finanzverwaltung, Kasse - [THH 1]

Gemeinde Immenstaad am Bodensee

Nr.		Ergebnis 2018	Fortgeschr. Ansatz 2019	Ergebnis 2019	Vergleich Ergebnis/Ansatz (Sp.3 - 2)	Ergänz. Festlegungen im HH-Vollzug	Ermächtig.-übertragung aus 2018	verfügbare Mittel abzgl. Ergebnis	Ermächtig.-übertragung nach 2020
EUR									
		1	2	3	4	5	6	7	8
1	Steuern und ähnliche Abgaben	0,00	0	0,00	0,00	0,00	0	0,00	0
2	Zuweisungen und Zuwendungen, Umlagen	0,00	0	1.746,62	1.746,62	0,00	0	1.746,62	0
3	Aufgelöste Investitionszuwendungen und -beiträge	0,00	0	0,00	0,00	0,00	0	0,00	0
4	Sonstige Transfererträge	0,00	0	0,00	0,00	0,00	0	0,00	0
5	Entgelte für öffentliche Leistungen oder Einrichtungen	5,00	0	70,00	70,00	0,00	0	70,00	0
6	Sonstige privatrechtliche Leistungsentgelte	5,00	100	115,93	15,93	0,00	0	15,93	0
7	Kostenerstattungen und Kostenumlagen	19.294,21	21.500	24.663,29	3.163,29	0,00	0	3.163,29	0
8	Zinsen und ähnliche Erträge	174,84	0	131,90	131,90	0,00	0	131,90	0
9	Aktivierte Eigenleistungen und Bestandveränderungen	0,00	0	0,00	0,00	0,00	0	0,00	0
10	Sonstige ordentliche Erträge	154.545,51	15.100	55.942,82	40.842,82	0,00	0	40.842,82	0
11	Anteilige ordentliche Erträge (Summe aus Nummern 1 bis 10)	174.024,56	36.700	82.670,56	45.970,56	0,00	0	45.970,56	0
12	Personalaufwendungen	-411.297,16	-429.100	-440.772,37	-11.672,37	0,00	0	-11.672,37	0
13	Versorgungsaufwendungen	0,00	0	0,00	0,00	0,00	0	0,00	0
14	Aufwendungen für Sach- und Dienstleistungen	-5.263,31	-7.500	-8.431,91	-931,91	0,00	0	-931,91	0
15	Abschreibungen	-4.876,04	-770	-3.794,00	-3.024,00	0,00	0	-3.024,00	0
16	Zinsen und ähnliche Aufwendungen	-53.453,54	-50.000	-52.525,84	-2.525,84	0,00	0	-2.525,84	0
17	Transferaufwendungen	-3.539,25	-4.000	-3.593,15	406,85	0,00	0	406,85	0
18	Sonstige ordentliche Aufwendungen	-82.463,21	-63.600	-66.551,43	-2.951,43	0,00	0	-2.951,43	0
19	Anteilige ordentliche Aufwendungen (Summe aus Nummern 12 bis 18)	-560.892,51	-554.970	-575.668,70	-20.698,70	0,00	0	-20.698,70	0
20	Anteiliges ordentliches Ergebnis (Saldo aus Nummern 11 und 19)	-386.867,95	-518.270	-492.998,14	25.271,86	0,00	0	25.271,86	0
21	Erträge aus internen Leistungen	62.122,14	70.800	65.228,86	-5.571,14	0,00	0	-5.571,14	0
22	Aufwendungen für interne Leistungen	-12.462,80	-11.980	-17.734,99	-5.754,99	0,00	0	-5.754,99	0
23	Kalkulatorische Kosten	-285,17	-520	-313,73	206,27	0,00	0	206,27	0
24	Kalkulatorisches Ergebnis (Saldo aus Nummern 21 bis 23)	49.374,17	58.300	47.180,14	-11.119,86	0,00	0	-11.119,86	0
25	Nettoressourcenbedarf/-überschuss (Saldo der Nummern 20 und 24)	-337.493,78	-459.970	-445.818,00	14.152,00	0,00	0	14.152,00	0

Jahresabschluss 2019 der Gemeinde Immenstaad am Bodensee



Teilfinanzrechnung mit Planvergleich 1122 Finanzverwaltung, Kasse - [THH 1]

Gemeinde Immenstaad am Bodensee

Nr.		Ergebnis 2018	Fortgeschr. Ansatz 2019	Ergebnis 2019	Vergleich Ergebnis/Ansatz (Sp.3 - 2)	Ergänz. Fest- legungen im HH-Vollzug	Ermächtig.- übertragung aus 2018	verfügbare Mittel abzgl. Ergebnis	Ermächtig.- übertragung nach 2020
EUR									
		1	2	3	4	5	6	7	8
1	Summe der Einzahlungen aus laufender Verwaltungstätigkeit (ohne außerordentliche zahlungswirksame Erträge aus Vermögensveräußerung)	158.369,04	36.700	80.032,94	43.332,94	0,00	0	43.332,94	0
2	Summe der Auszahlungen aus laufender Verwaltungstätigkeit	-543.046,57	-554.200	-557.240,57	-3.040,57	0,00	0	-3.040,57	0
3	Anteiliger Zahlungsmittelüberschuss/-bedarf aus laufender Verwaltungstätigkeit (Saldo aus Nummer 1 und 2)	-384.677,53	-517.500	-477.207,63	40.292,37	0,00	0	40.292,37	0
4	Einzahlungen aus Investitionszuwendungen	0,00	0	0,00	0,00	0,00	0	0,00	0
5	Einzahlungen aus Investitionsbeiträgen und ähnlichen Entgelten für Investitionstätigkeit	0,00	0	0,00	0,00	0,00	0	0,00	0
6	Einzahlungen aus der Veräußerung von Sachvermögen	0,00	0	0,00	0,00	0,00	0	0,00	0
7	Einzahlungen aus der Veräußerung von Finanzvermögen	0,00	0	0,00	0,00	0,00	0	0,00	0
8	Einzahlungen für sonstige Investitionstätigkeit	0,00	0	0,00	0,00	0,00	0	0,00	0
9	Summe der Einzahlungen aus Investitionstätigkeit (Summe aus Nummer 4 bis 8)	0,00	0	0,00	0,00	0,00	0	0,00	0
10	Auszahlungen für den Erwerb von Grundstücken und Gebäuden	0,00	0	0,00	0,00	0,00	0	0,00	0
11	Auszahlungen für Baumaßnahmen	0,00	0	0,00	0,00	0,00	0	0,00	0
12	Auszahlungen für den Erwerb von beweglichem Sachvermögen	0,00	-2.000	0,00	2.000,00	0,00	0	2.000,00	0
13	Auszahlungen für den Erwerb von Finanzvermögen	0,00	0	-50,00	-50,00	0,00	0	-50,00	0
14	Auszahlungen für Investitionsförderungsmaßnahmen	0,00	0	0,00	0,00	0,00	0	0,00	0
15	Auszahlungen für den Erwerb von immateriellen Vermögensgegenständen	0,00	0	0,00	0,00	0,00	0	0,00	0
16	Summe der Auszahlungen aus Investitionstätigkeit (Summe aus Nummer 10 bis 15)	0,00	-2.000	-50,00	1.950,00	0,00	0	1.950,00	0
17	Anteiliger Finanzierungsmittelüberschuss/-bedarf aus Investitionstätigkeit (Saldo aus Nummer 9 und 16)	0,00	-2.000	-50,00	1.950,00	0,00	0	1.950,00	0
18	Anteiliger Finanzierungsmittelüberschuss/-bedarf (Summe aus Nummer 3 und 17)	-384.677,53	-519.500	-477.257,63	42.242,37	0,00	0	42.242,37	0

Jahresabschluss 2019 der Gemeinde Immenstaad am Bodensee



Finanzrechnung der Investitionsmaßnahmen 1122 Finanzverwaltung, Kasse - [THH 1]

Gemeinde Immenstaad am Bodensee

Investition I-1122-000 Finanzverwaltung

Nr.		Ergebnis 2018	Fortgeschr. Ansatz 2019	Ergebnis 2019	Vergleich Ergebnis/Ansatz (Sp.3 - 2)	Ergänz. Fest- legungen im HH-Vollzug	Ermächtig.- übertragung aus 2018	verfügbare Mittel abzgl. Ergebnis	Ermächtig.- übertragung nach 2020
		EUR							
		1	2	3	4	5	6	7	8
9	Auszahlungen für den Erwerb von beweglichem Sachvermögen	0,00	-2.000	0,00	2.000,00	0,00	0	2.000,00	0
10	Auszahlungen für den Erwerb von Finanzvermögen	0,00	0	-50,00	-50,00	0,00	0	-50,00	0
13	Summe der Auszahlungen aus Investitionstätigkeit (Summe aus Nummer 7 bis 12)	0,00	-2.000	-50,00	1.950,00	0,00	0	1.950,00	0
14	Saldo aus Investitionstätigkeit (Saldo aus Nummer 6 und 13)	0,00	-2.000	-50,00	1.950,00	0,00	0	1.950,00	0
16	Gesamtkosten der Maßnahme (Summe aus Nummer 13 und 15)	0,00	-2.000	-50,00	1.950,00	0,00	0	1.950,00	0

Jahresabschluss 2019 der Gemeinde Immenstaad am Bodensee



Teilergebnisrechnung mit Planvergleich 1124 Gebäudemanagement, Techn. Immobilienmanagement - [THH 1]

Gemeinde Immenstaad am Bodensee

Nr.		Ergebnis 2018	Fortgeschr. Ansatz 2019	Ergebnis 2019	Vergleich Ergebnis/Ansatz (Sp.3 - 2)	Ergänz. Festlegungen im HH-Vollzug	Ermächtig.-übertragung aus 2018	verfügbare Mittel abzgl. Ergebnis	Ermächtig.-übertragung nach 2020
		EUR							
		1	2	3	4	5	6	7	8
1	Steuern und ähnliche Abgaben	0,00	0	0,00	0,00	0,00	0	0,00	0
2	Zuweisungen und Zuwendungen, Umlagen	0,00	0	0,00	0,00	0,00	0	0,00	0
3	Aufgelöste Investitionszuwendungen und -beiträge	546,06	550	546,06	-3,94	0,00	0	-3,94	0
4	Sonstige Transfererträge	0,00	0	0,00	0,00	0,00	0	0,00	0
5	Entgelte für öffentliche Leistungen oder Einrichtungen	0,00	0	0,00	0,00	0,00	0	0,00	0
6	Sonstige privatrechtliche Leistungsentgelte	77.114,18	63.100	71.539,62	8.439,62	0,00	0	8.439,62	0
7	Kostenerstattungen und Kostenumlagen	7.872,47	7.900	8.227,38	327,38	0,00	0	327,38	0
8	Zinsen und ähnliche Erträge	0,00	0	0,00	0,00	0,00	0	0,00	0
9	Aktivierte Eigenleistungen und Bestandveränderungen	0,00	0	0,00	0,00	0,00	0	0,00	0
10	Sonstige ordentliche Erträge	903,42	900	902,72	2,72	0,00	0	2,72	0
11	Anteilige ordentliche Erträge (Summe aus Nummern 1 bis 10)	86.436,13	72.450	81.215,78	8.765,78	0,00	0	8.765,78	0
12	Personalaufwendungen	-289.349,57	-294.500	-300.256,18	-5.756,18	0,00	0	-5.756,18	0
13	Versorgungsaufwendungen	0,00	0	0,00	0,00	0,00	0	0,00	0
14	Aufwendungen für Sach- und Dienstleistungen	-83.032,83	-111.400	-98.269,42	13.130,58	0,00	0	13.130,58	0
15	Abschreibungen	-76.723,12	-53.930	-76.790,95	-22.860,95	0,00	0	-22.860,95	0
16	Zinsen und ähnliche Aufwendungen	0,00	0	0,00	0,00	0,00	0	0,00	0
17	Transferaufwendungen	0,00	0	0,00	0,00	0,00	0	0,00	0
18	Sonstige ordentliche Aufwendungen	-11.724,55	-11.600	-20.195,60	-8.595,60	0,00	0	-8.595,60	0
19	Anteilige ordentliche Aufwendungen (Summe aus Nummern 12 bis 18)	-460.830,07	-471.430	-495.512,15	-24.082,15	0,00	0	-24.082,15	0
20	Anteiliges ordentliches Ergebnis (Saldo aus Nummern 11 und 19)	-374.393,94	-398.980	-414.296,37	-15.316,37	0,00	0	-15.316,37	0
21	Erträge aus internen Leistungen	65.530,80	68.700	68.693,63	-6,37	0,00	0	-6,37	0
22	Aufwendungen für interne Leistungen	-52.919,33	-5.680	-37.479,18	-31.799,18	0,00	0	-31.799,18	0
23	Kalkulatorische Kosten	-102.015,99	-109.770	-98.993,32	10.776,68	0,00	0	10.776,68	0
24	Kalkulatorisches Ergebnis (Saldo aus Nummern 21 bis 23)	-89.404,52	-46.750	-67.778,87	-21.028,87	0,00	0	-21.028,87	0
25	Nettoressourcenbedarf/-überschuss (Saldo der Nummern 20 und 24)	-463.798,46	-445.730	-482.075,24	-36.345,24	0,00	0	-36.345,24	0

Jahresabschluss 2019 der Gemeinde Immenstaad am Bodensee



Teilfinanzrechnung mit Planvergleich 1124 Gebäudemanagement, Techn. Immobilienmanagement - [THH 1]

Gemeinde Immenstaad am Bodensee

Nr.		Ergebnis 2018	Fortgeschr. Ansatz 2019	Ergebnis 2019	Vergleich Ergebnis/Ansatz (Sp.3 - 2)	Ergänz. Fest- legungen im HH-Vollzug	Ermächtig.- übertragung aus 2018	verfügbare Mittel abzgl. Ergebnis	Ermächtig.- übertragung nach 2020
		EUR							
		1	2	3	4	5	6	7	8
1	Summe der Einzahlungen aus laufender Verwaltungstätigkeit (ohne außerordentliche zahlungswirksame Erträge aus Vermögensveräußerung)	86.662,65	71.000	79.013,66	8.013,66	0,00	0	8.013,66	0
2	Summe der Auszahlungen aus laufender Verwaltungstätigkeit	-389.008,25	-417.500	-416.076,18	1.423,82	0,00	0	1.423,82	0
3	Anteiliger Zahlungsmittelüberschuss/-bedarf aus laufender Verwaltungstätigkeit (Saldo aus Nummer 1 und 2)	-302.345,60	-346.500	-337.062,52	9.437,48	0,00	0	9.437,48	0
4	Einzahlungen aus Investitionszuwendungen	0,00	2.000	0,00	-2.000,00	0,00	0	-2.000,00	0
5	Einzahlungen aus Investitionsbeiträgen und ähnlichen Entgelten für Investitionstätigkeit	0,00	0	0,00	0,00	0,00	0	0,00	0
6	Einzahlungen aus der Veräußerung von Sachvermögen	14.071,02	0	0,00	0,00	0,00	0	0,00	0
7	Einzahlungen aus der Veräußerung von Finanzvermögen	0,00	0	0,00	0,00	0,00	0	0,00	0
8	Einzahlungen für sonstige Investitionstätigkeit	0,00	0	0,00	0,00	0,00	0	0,00	0
9	Summe der Einzahlungen aus Investitionstätigkeit (Summe aus Nummer 4 bis 8)	14.071,02	2.000	0,00	-2.000,00	0,00	0	-2.000,00	0
10	Auszahlungen für den Erwerb von Grundstücken und Gebäuden	-2.124,15	0	0,00	0,00	0,00	0	0,00	0
11	Auszahlungen für Baumaßnahmen	-75,85	0	-20.795,88	-20.795,88	0,00	-69.924	49.128,12	-49.128
12	Auszahlungen für den Erwerb von beweglichem Sachvermögen	-3.398,00	-16.500	-6.103,22	10.396,78	0,00	0	10.396,78	0
13	Auszahlungen für den Erwerb von Finanzvermögen	0,00	0	0,00	0,00	0,00	0	0,00	0
14	Auszahlungen für Investitionsförderungsmaßnahmen	0,00	0	0,00	0,00	0,00	0	0,00	0
15	Auszahlungen für den Erwerb von immateriellen Vermögensgegenständen	0,00	-5.000	0,00	5.000,00	0,00	0	5.000,00	0
16	Summe der Auszahlungen aus Investitionstätigkeit (Summe aus Nummer 10 bis 15)	-5.598,00	-21.500	-26.899,10	-5.399,10	0,00	-69.924	64.524,90	-49.128
17	Anteiliger Finanzierungsmittelüberschuss/-bedarf aus Investitionstätigkeit (Saldo aus Nummer 9 und 16)	8.473,02	-19.500	-26.899,10	-7.399,10	0,00	-69.924	62.524,90	-49.128
18	Anteiliger Finanzierungsmittelüberschuss/-bedarf (Summe aus Nummer 3 und 17)	-293.872,58	-366.000	-363.961,62	2.038,38	0,00	-69.924	71.962,38	-49.128

Jahresabschluss 2019 der Gemeinde Immenstaad am Bodensee



Finanzrechnung der Investitionsmaßnahmen 1124 Gebäudemanagement, Techn. Immobilienmanagement - [THH 1]

Gemeinde Immenstaad am Bodensee

Investition I-1124-000 Gebäudemanagement allgemein

Nr.		Ergebnis 2018	Fortgeschr. Ansatz 2019	Ergebnis 2019	Vergleich Ergebnis/Ansatz (Sp.3 - 2)	Ergänz. Festlegungen im HH-Vollzug	Ermächtig.-übertragung aus 2018	verfügbare Mittel abzgl. Ergebnis	Ermächtig.-übertragung nach 2020
EUR									
		1	2	3	4	5	6	7	8
1	Einzahlungen aus Investitionszuwendungen	0,00	2.000	0,00	-2.000,00	0,00	0	-2.000,00	0
6	Summe der Einzahlungen aus Investitionstätigkeit (Summe aus Nummer 1 bis 5)	0,00	2.000	0,00	-2.000,00	0,00	0	-2.000,00	0
9	Auszahlungen für den Erwerb von beweglichem Sachvermögen	-3.398,00	-16.500	0,00	16.500,00	0,00	0	16.500,00	0
12	Auszahlungen für den Erwerb von immateriellen Vermögensgegenständen	0,00	-5.000	0,00	5.000,00	0,00	0	5.000,00	0
13	Summe der Auszahlungen aus Investitionstätigkeit (Summe aus Nummer 7 bis 12)	-3.398,00	-21.500	0,00	21.500,00	0,00	0	21.500,00	0
14	Saldo aus Investitionstätigkeit (Saldo aus Nummer 6 und 13)	-3.398,00	-19.500	0,00	19.500,00	0,00	0	19.500,00	0
16	Gesamtkosten der Maßnahme (Summe aus Nummer 13 und 15)	-3.398,00	-21.500	0,00	21.500,00	0,00	0	21.500,00	0

Investition I-1124-100 Rathaus Immenstaad

Nr.		Ergebnis 2018	Fortgeschr. Ansatz 2019	Ergebnis 2019	Vergleich Ergebnis/Ansatz (Sp.3 - 2)	Ergänz. Festlegungen im HH-Vollzug	Ermächtig.-übertragung aus 2018	verfügbare Mittel abzgl. Ergebnis	Ermächtig.-übertragung nach 2020
EUR									
		1	2	3	4	5	6	7	8
9	Auszahlungen für den Erwerb von beweglichem Sachvermögen	0,00	0	-6.103,22	-6.103,22	0,00	0	-6.103,22	0
13	Summe der Auszahlungen aus Investitionstätigkeit (Summe aus Nummer 7 bis 12)	0,00	0	-6.103,22	-6.103,22	0,00	0	-6.103,22	0
14	Saldo aus Investitionstätigkeit (Saldo aus Nummer 6 und 13)	0,00	0	-6.103,22	-6.103,22	0,00	0	-6.103,22	0
16	Gesamtkosten der Maßnahme (Summe aus Nummer 13 und 15)	0,00	0	-6.103,22	-6.103,22	0,00	0	-6.103,22	0

Investition I-1124-101 Rathaus Immenstaad - Umbau Ratscherrn

Nr.		Ergebnis 2018	Fortgeschr. Ansatz 2019	Ergebnis 2019	Vergleich Ergebnis/Ansatz (Sp.3 - 2)	Ergänz. Festlegungen im HH-Vollzug	Ermächtig.-übertragung aus 2018	verfügbare Mittel abzgl. Ergebnis	Ermächtig.-übertragung nach 2020
EUR									
		1	2	3	4	5	6	7	8
8	Auszahlungen für Baumaßnahmen	-75,85	0	-20.795,88	-20.795,88	0,00	-69.924	49.128,12	-49.128
13	Summe der Auszahlungen aus Investitionstätigkeit (Summe aus Nummer 7 bis 12)	-75,85	0	-20.795,88	-20.795,88	0,00	-69.924	49.128,12	-49.128
14	Saldo aus Investitionstätigkeit (Saldo aus Nummer 6 und 13)	-75,85	0	-20.795,88	-20.795,88	0,00	-69.924	49.128,12	-49.128
16	Gesamtkosten der Maßnahme (Summe aus Nummer 13 und 15)	-75,85	0	-20.795,88	-20.795,88	0,00	-69.924	49.128,12	-49.128

Jahresabschluss 2019 der Gemeinde Immenstaad am Bodensee



Teilergebnisrechnung mit Planvergleich 1125 Grünanlagen, Werkstätten und Fahrzeuge - [THH 1]

Gemeinde Immenstaad am Bodensee

Nr.		Ergebnis 2018	Fortgeschr. Ansatz 2019	Ergebnis 2019	Vergleich Ergebnis/Ansatz (Sp.3 - 2)	Ergänz. Festlegungen im HH-Vollzug	Ermächtig.-übertragung aus 2018	verfügbare Mittel abzgl. Ergebnis	Ermächtig.-übertragung nach 2020
		EUR							
		1	2	3	4	5	6	7	8
1	Steuern und ähnliche Abgaben	0,00	0	0,00	0,00	0,00	0	0,00	0
2	Zuweisungen und Zuwendungen, Umlagen	0,00	0	0,00	0,00	0,00	0	0,00	0
3	Aufgelöste Investitionszuwendungen und -beiträge	0,00	0	279,31	279,31	0,00	0	279,31	0
4	Sonstige Transfererträge	0,00	0	0,00	0,00	0,00	0	0,00	0
5	Entgelte für öffentliche Leistungen oder Einrichtungen	0,00	0	0,00	0,00	0,00	0	0,00	0
6	Sonstige privatrechtliche Leistungsentgelte	8.160,61	500	12.973,12	12.473,12	0,00	0	12.473,12	0
7	Kostenerstattungen und Kostenumlagen	0,00	0	0,00	0,00	0,00	0	0,00	0
8	Zinsen und ähnliche Erträge	0,00	0	0,00	0,00	0,00	0	0,00	0
9	Aktivierte Eigenleistungen und Bestandveränderungen	0,00	0	0,00	0,00	0,00	0	0,00	0
10	Sonstige ordentliche Erträge	0,00	0	0,00	0,00	0,00	0	0,00	0
11	Anteilige ordentliche Erträge (Summe aus Nummern 1 bis 10)	8.160,61	500	13.252,43	12.752,43	0,00	0	12.752,43	0
12	Personalaufwendungen	-695.309,08	-686.600	-635.151,68	51.448,32	0,00	0	51.448,32	0
13	Versorgungsaufwendungen	0,00	0	0,00	0,00	0,00	0	0,00	0
14	Aufwendungen für Sach- und Dienstleistungen	-139.196,14	-130.000	-129.738,76	261,24	0,00	0	261,24	0
15	Abschreibungen	-65.362,10	-65.040	-69.245,46	-4.205,46	0,00	0	-4.205,46	0
16	Zinsen und ähnliche Aufwendungen	0,00	0	0,00	0,00	0,00	0	0,00	0
17	Transferaufwendungen	0,00	0	0,00	0,00	0,00	0	0,00	0
18	Sonstige ordentliche Aufwendungen	-19.605,39	-6.800	-9.730,40	-2.930,40	0,00	0	-2.930,40	0
19	Anteilige ordentliche Aufwendungen (Summe aus Nummern 12 bis 18)	-919.472,71	-888.440	-843.866,30	44.573,70	0,00	0	44.573,70	0
20	Anteiliges ordentliches Ergebnis (Saldo aus Nummern 11 und 19)	-911.312,10	-887.940	-830.613,87	57.326,13	0,00	0	57.326,13	0
21	Erträge aus internen Leistungen	787.273,80	978.340	780.830,95	-197.509,05	0,00	0	-197.509,05	0
22	Aufwendungen für interne Leistungen	-42.853,85	-48.470	-85.876,48	-37.406,48	0,00	0	-37.406,48	0
23	Kalkulatorische Kosten	-37.216,00	-41.930	-40.421,31	1.508,69	0,00	0	1.508,69	0
24	Kalkulatorisches Ergebnis (Saldo aus Nummern 21 bis 23)	707.203,95	887.940	654.533,16	-233.406,84	0,00	0	-233.406,84	0
25	Nettoressourcenbedarf/-überschuss (Saldo der Nummern 20 und 24)	-204.108,15	0	-176.080,71	-176.080,71	0,00	0	-176.080,71	0

Jahresabschluss 2019 der Gemeinde Immenstaad am Bodensee



Teilfinanzrechnung mit Planvergleich 1125 Grünanlagen, Werkstätten und Fahrzeuge - [THH 1]

Gemeinde Immenstaad am Bodensee

Nr.		Ergebnis 2018	Fortgeschr. Ansatz 2019	Ergebnis 2019	Vergleich Ergebnis/Ansatz (Sp.3 - 2)	Ergänz. Festlegungen im HH-Vollzug	Ermächtig.-übertragung aus 2018	verfügbare Mittel abzgl. Ergebnis	Ermächtig.-übertragung nach 2020
		EUR							
		1	2	3	4	5	6	7	8
1	Summe der Einzahlungen aus laufender Verwaltungstätigkeit (ohne außerordentliche zahlungswirksame Erträge aus Vermögensveräußerung)	8.010,55	500	12.944,93	12.444,93	0,00	0	12.444,93	0
2	Summe der Auszahlungen aus laufender Verwaltungstätigkeit	-840.624,41	-823.400	-777.221,72	46.178,28	0,00	0	46.178,28	0
3	Anteiliger Zahlungsmittelüberschuss/-bedarf aus laufender Verwaltungstätigkeit (Saldo aus Nummer 1 und 2)	-832.613,86	-822.900	-764.276,79	58.623,21	0,00	0	58.623,21	0
4	Einzahlungen aus Investitionszuwendungen	0,00	19.000	19.551,37	551,37	0,00	0	551,37	0
5	Einzahlungen aus Investitionsbeiträgen und ähnlichen Entgelten für Investitionstätigkeit	0,00	0	0,00	0,00	0,00	0	0,00	0
6	Einzahlungen aus der Veräußerung von Sachvermögen	1.000,00	0	2.763,52	2.763,52	0,00	0	2.763,52	0
7	Einzahlungen aus der Veräußerung von Finanzvermögen	0,00	0	0,00	0,00	0,00	0	0,00	0
8	Einzahlungen für sonstige Investitionstätigkeit	0,00	0	0,00	0,00	0,00	0	0,00	0
9	Summe der Einzahlungen aus Investitionstätigkeit (Summe aus Nummer 4 bis 8)	1.000,00	19.000	22.314,89	3.314,89	0,00	0	3.314,89	0
10	Auszahlungen für den Erwerb von Grundstücken und Gebäuden	-86.649,68	-2.000.000	-4.218,00	1.995.782,00	0,00	0	1.995.782,00	0
11	Auszahlungen für Baumaßnahmen	-151.251,32	0	-2.049.638,87	-2.049.638,87	0,00	-1.262.099	-787.539,87	-1.184.561
12	Auszahlungen für den Erwerb von beweglichem Sachvermögen	-39.404,83	-85.000	-104.209,05	-19.209,05	0,00	0	-19.209,05	0
13	Auszahlungen für den Erwerb von Finanzvermögen	0,00	0	0,00	0,00	0,00	0	0,00	0
14	Auszahlungen für Investitionsförderungsmaßnahmen	0,00	0	0,00	0,00	0,00	0	0,00	0
15	Auszahlungen für den Erwerb von immateriellen Vermögensgegenständen	0,00	0	0,00	0,00	0,00	0	0,00	0
16	Summe der Auszahlungen aus Investitionstätigkeit (Summe aus Nummer 10 bis 15)	-277.305,83	-2.085.000	-2.158.065,92	-73.065,92	0,00	-1.262.099	1.189.033,08	-1.184.561
17	Anteiliger Finanzierungsmittelüberschuss/-bedarf aus Investitionstätigkeit (Saldo aus Nummer 9 und 16)	-276.305,83	-2.066.000	-2.135.751,03	-69.751,03	0,00	-1.262.099	1.192.347,97	-1.184.561
18	Anteiliger Finanzierungsmittelüberschuss/-bedarf (Summe aus Nummer 3 und 17)	-1.108.919,69	-2.888.900	-2.900.027,82	-11.127,82	0,00	-1.262.099	1.250.971,18	-1.184.561

Jahresabschluss 2019 der Gemeinde Immenstaad am Bodensee



Finanzrechnung der Investitionsmaßnahmen 1125 Grünanlagen, Werkstätten und Fahrzeuge - [THH 1]

Gemeinde Immenstaad am Bodensee

Investition I-1125-000 Bauhof

Nr.		Ergebnis 2018	Fortgeschr. Ansatz 2019	Ergebnis 2019	Vergleich Ergebnis/Ansatz (Sp.3 - 2)	Ergänz. Festlegungen im HH-Vollzug	Ermächtig.-übertragung aus 2018	verfügbare Mittel abzgl. Ergebnis	Ermächtig.-übertragung nach 2020
		EUR							
		1	2	3	4	5	6	7	8
1	Einzahlungen aus Investitionszuwendungen	0,00	19.000	19.551,37	551,37	0,00	0	551,37	0
3	Einzahlungen aus der Veräußerung von Sachvermögen	1.000,00	0	2.763,52	2.763,52	0,00	0	2.763,52	0
6	Summe der Einzahlungen aus Investitionstätigkeit (Summe aus Nummer 1 bis 5)	1.000,00	19.000	22.314,89	3.314,89	0,00	0	3.314,89	0
9	Auszahlungen für den Erwerb von beweglichem Sachvermögen	-39.404,83	-85.000	-78.364,53	6.635,47	0,00	0	6.635,47	0
13	Summe der Auszahlungen aus Investitionstätigkeit (Summe aus Nummer 7 bis 12)	-39.404,83	-85.000	-78.364,53	6.635,47	0,00	0	6.635,47	0
14	Saldo aus Investitionstätigkeit (Saldo aus Nummer 6 und 13)	-38.404,83	-66.000	-56.049,64	9.950,36	0,00	0	9.950,36	0
16	Gesamtkosten der Maßnahme (Summe aus Nummer 13 und 15)	-39.404,83	-85.000	-78.364,53	6.635,47	0,00	0	6.635,47	0

Investition I-1125-001 Bauhof - Neubau

Nr.		Ergebnis 2018	Fortgeschr. Ansatz 2019	Ergebnis 2019	Vergleich Ergebnis/Ansatz (Sp.3 - 2)	Ergänz. Festlegungen im HH-Vollzug	Ermächtig.-übertragung aus 2018	verfügbare Mittel abzgl. Ergebnis	Ermächtig.-übertragung nach 2020
		EUR							
		1	2	3	4	5	6	7	8
7	Auszahlungen für den Erwerb von Grundstücken und Gebäuden	-86.649,68	-2.000.000	-4.218,00	1.995.782,00	0,00	0	1.995.782,00	0
8	Auszahlungen für Baumaßnahmen	-151.251,32	0	-2.049.638,87	-2.049.638,87	0,00	-1.262.099	-787.539,87	-1.184.561
9	Auszahlungen für den Erwerb von beweglichem Sachvermögen	0,00	0	-23.681,00	-23.681,00	0,00	0	-23.681,00	0
13	Summe der Auszahlungen aus Investitionstätigkeit (Summe aus Nummer 7 bis 12)	-237.901,00	-2.000.000	-2.077.537,87	-77.537,87	0,00	-1.262.099	1.184.561,13	-1.184.561
14	Saldo aus Investitionstätigkeit (Saldo aus Nummer 6 und 13)	-237.901,00	-2.000.000	-2.077.537,87	-77.537,87	0,00	-1.262.099	1.184.561,13	-1.184.561
16	Gesamtkosten der Maßnahme (Summe aus Nummer 13 und 15)	-237.901,00	-2.000.000	-2.077.537,87	-77.537,87	0,00	-1.262.099	1.184.561,13	-1.184.561

Jahresabschluss 2019 der Gemeinde Immenstaad am Bodensee



Teilergebnisrechnung mit Planvergleich 1126 Zentrale Dienstleistungen - [THH 1]

Gemeinde Immenstaad am Bodensee

Nr.		Ergebnis 2018	Fortgeschr. Ansatz 2019	Ergebnis 2019	Vergleich Ergebnis/Ansatz (Sp.3 - 2)	Ergänz. Festlegungen im HH-Vollzug	Ermächtig.-übertragung aus 2018	verfügbare Mittel abzgl. Ergebnis	Ermächtig.-übertragung nach 2020
EUR									
		1	2	3	4	5	6	7	8
1	Steuern und ähnliche Abgaben	0,00	0	0,00	0,00	0,00	0	0,00	0
2	Zuweisungen und Zuwendungen, Umlagen	0,00	0	0,00	0,00	0,00	0	0,00	0
3	Aufgelöste Investitionszuwendungen und -beiträge	0,00	0	0,00	0,00	0,00	0	0,00	0
4	Sonstige Transfererträge	0,00	0	0,00	0,00	0,00	0	0,00	0
5	Entgelte für öffentliche Leistungen oder Einrichtungen	0,00	0	0,00	0,00	0,00	0	0,00	0
6	Sonstige privatrechtliche Leistungsentgelte	8,00	2.000	2,50	-1.997,50	0,00	0	-1.997,50	0
7	Kostenerstattungen und Kostenumlagen	0,00	0	0,00	0,00	0,00	0	0,00	0
8	Zinsen und ähnliche Erträge	0,00	0	0,00	0,00	0,00	0	0,00	0
9	Aktivierte Eigenleistungen und Bestandveränderungen	0,00	0	0,00	0,00	0,00	0	0,00	0
10	Sonstige ordentliche Erträge	0,00	0	0,00	0,00	0,00	0	0,00	0
11	Anteilige ordentliche Erträge (Summe aus Nummern 1 bis 10)	8,00	2.000	2,50	-1.997,50	0,00	0	-1.997,50	0
12	Personalaufwendungen	0,00	0	0,00	0,00	0,00	0	0,00	0
13	Versorgungsaufwendungen	0,00	0	0,00	0,00	0,00	0	0,00	0
14	Aufwendungen für Sach- und Dienstleistungen	-32.032,28	-33.800	-55.394,34	-21.594,34	0,00	0	-21.594,34	0
15	Abschreibungen	-12.364,78	-4.570	-10.845,86	-6.275,86	0,00	0	-6.275,86	0
16	Zinsen und ähnliche Aufwendungen	0,00	0	0,00	0,00	0,00	0	0,00	0
17	Transferaufwendungen	0,00	0	0,00	0,00	0,00	0	0,00	0
18	Sonstige ordentliche Aufwendungen	-10.450,47	-23.300	-11.716,51	11.583,49	0,00	0	11.583,49	0
19	Anteilige ordentliche Aufwendungen (Summe aus Nummern 12 bis 18)	-54.847,53	-61.670	-77.956,71	-16.286,71	0,00	0	-16.286,71	0
20	Anteiliges ordentliches Ergebnis (Saldo aus Nummern 11 und 19)	-54.839,53	-59.670	-77.954,21	-18.284,21	0,00	0	-18.284,21	0
21	Erträge aus internen Leistungen	49.571,00	60.870	79.406,85	18.536,85	0,00	0	18.536,85	0
22	Aufwendungen für interne Leistungen	-314,99	-510	-376,51	133,49	0,00	0	133,49	0
23	Kalkulatorische Kosten	-1.581,47	-690	-1.076,13	-386,13	0,00	0	-386,13	0
24	Kalkulatorisches Ergebnis (Saldo aus Nummern 21 bis 23)	47.674,54	59.670	77.954,21	18.284,21	0,00	0	18.284,21	0
25	Nettoressourcenbedarf/-überschuss (Saldo der Nummern 20 und 24)	-7.164,99	0	0,00	0,00	0,00	0	0,00	0

Jahresabschluss 2019 der Gemeinde Immenstaad am Bodensee



Teilfinanzrechnung mit Planvergleich 1126 Zentrale Dienstleistungen - [THH 1]

Gemeinde Immenstaad am Bodensee

Nr.		Ergebnis 2018	Fortgeschr. Ansatz 2019	Ergebnis 2019	Vergleich Ergebnis/Ansatz (Sp.3 - 2)	Ergänz. Festlegungen im HH-Vollzug	Ermächtig.-übertragung aus 2018	verfügbare Mittel abzgl. Ergebnis	Ermächtig.-übertragung nach 2020
EUR									
		1	2	3	4	5	6	7	8
1	Summe der Einzahlungen aus laufender Verwaltungstätigkeit (ohne außerordentliche zahlungswirksame Erträge aus Vermögensveräußerung)	8,00	2.000	2,50	-1.997,50	0,00	0	-1.997,50	0
2	Summe der Auszahlungen aus laufender Verwaltungstätigkeit	-42.848,54	-57.100	-59.285,68	-2.185,68	0,00	0	-2.185,68	0
3	Anteiliger Zahlungsmittelüberschuss/-bedarf aus laufender Verwaltungstätigkeit (Saldo aus Nummer 1 und 2)	-42.840,54	-55.100	-59.283,18	-4.183,18	0,00	0	-4.183,18	0
4	Einzahlungen aus Investitionszuwendungen	0,00	0	0,00	0,00	0,00	0	0,00	0
5	Einzahlungen aus Investitionsbeiträgen und ähnlichen Entgelten für Investitionstätigkeit	0,00	0	0,00	0,00	0,00	0	0,00	0
6	Einzahlungen aus der Veräußerung von Sachvermögen	0,00	0	0,00	0,00	0,00	0	0,00	0
7	Einzahlungen aus der Veräußerung von Finanzvermögen	0,00	0	0,00	0,00	0,00	0	0,00	0
8	Einzahlungen für sonstige Investitionstätigkeit	0,00	0	0,00	0,00	0,00	0	0,00	0
9	Summe der Einzahlungen aus Investitionstätigkeit (Summe aus Nummer 4 bis 8)	0,00	0	0,00	0,00	0,00	0	0,00	0
10	Auszahlungen für den Erwerb von Grundstücken und Gebäuden	0,00	0	0,00	0,00	0,00	0	0,00	0
11	Auszahlungen für Baumaßnahmen	0,00	0	0,00	0,00	0,00	0	0,00	0
12	Auszahlungen für den Erwerb von beweglichem Sachvermögen	0,00	-2.000	0,00	2.000,00	0,00	0	2.000,00	0
13	Auszahlungen für den Erwerb von Finanzvermögen	0,00	0	0,00	0,00	0,00	0	0,00	0
14	Auszahlungen für Investitionsförderungsmaßnahmen	0,00	0	0,00	0,00	0,00	0	0,00	0
15	Auszahlungen für den Erwerb von immateriellen Vermögensgegenständen	0,00	0	-7.368,48	-7.368,48	0,00	0	-7.368,48	0
16	Summe der Auszahlungen aus Investitionstätigkeit (Summe aus Nummer 10 bis 15)	0,00	-2.000	-7.368,48	-5.368,48	0,00	0	-5.368,48	0
17	Anteiliger Finanzierungsmittelüberschuss/-bedarf aus Investitionstätigkeit (Saldo aus Nummer 9 und 16)	0,00	-2.000	-7.368,48	-5.368,48	0,00	0	-5.368,48	0
18	Anteiliger Finanzierungsmittelüberschuss/-bedarf (Summe aus Nummer 3 und 17)	-42.840,54	-57.100	-66.651,66	-9.551,66	0,00	0	-9.551,66	0

Jahresabschluss 2019 der Gemeinde Immenstaad am Bodensee



Finanzrechnung der Investitionsmaßnahmen 1126 Zentrale Dienstleistungen - [THH 1]

Gemeinde Immenstaad am Bodensee

Investition I-1126-000 EDV-Anlage

Nr.		Ergebnis 2018	Fortgeschr. Ansatz 2019	Ergebnis 2019	Vergleich Ergebnis/Ansatz (Sp.3 - 2)	Ergänz. Fest- legungen im HH-Vollzug	Ermächtig.- übertragung aus 2018	verfügbare Mittel abzgl. Ergebnis	Ermächtig.- übertragung nach 2020
		EUR							
		1	2	3	4	5	6	7	8
9	Auszahlungen für den Erwerb von beweglichem Sachvermögen	0,00	-2.000	0,00	2.000,00	0,00	0	2.000,00	0
12	Auszahlungen für den Erwerb von immateriellen Vermögensgegenständen	0,00	0	-7.368,48	-7.368,48	0,00	0	-7.368,48	0
13	Summe der Auszahlungen aus Investitionstätigkeit (Summe aus Nummer 7 bis 12)	0,00	-2.000	-7.368,48	-5.368,48	0,00	0	-5.368,48	0
14	Saldo aus Investitionstätigkeit (Saldo aus Nummer 6 und 13)	0,00	-2.000	-7.368,48	-5.368,48	0,00	0	-5.368,48	0
16	Gesamtkosten der Maßnahme (Summe aus Nummer 13 und 15)	0,00	-2.000	-7.368,48	-5.368,48	0,00	0	-5.368,48	0

Jahresabschluss 2019 der Gemeinde Immenstaad am Bodensee



Teilergebnisrechnung mit Planvergleich 1133 Grundstücksmanagement - [THH 1]

Gemeinde Immenstaad am Bodensee

Nr.		Ergebnis 2018	Fortgeschr. Ansatz 2019	Ergebnis 2019	Vergleich Ergebnis/Ansatz (Sp.3 - 2)	Ergänz. Festlegungen im HH-Vollzug	Ermächtig.-übertragung aus 2018	verfügbare Mittel abzgl. Ergebnis	Ermächtig.-übertragung nach 2020
EUR									
		1	2	3	4	5	6	7	8
1	Steuern und ähnliche Abgaben	0,00	0	0,00	0,00	0,00	0	0,00	0
2	Zuweisungen und Zuwendungen, Umlagen	0,00	0	0,00	0,00	0,00	0	0,00	0
3	Aufgelöste Investitionszuwendungen und -beiträge	0,00	0	0,00	0,00	0,00	0	0,00	0
4	Sonstige Transfererträge	0,00	0	0,00	0,00	0,00	0	0,00	0
5	Entgelte für öffentliche Leistungen oder Einrichtungen	0,00	0	0,00	0,00	0,00	0	0,00	0
6	Sonstige privatrechtliche Leistungsentgelte	22.336,05	15.000	21.660,96	6.660,96	0,00	0	6.660,96	0
7	Kostenerstattungen und Kostenumlagen	0,00	0	0,00	0,00	0,00	0	0,00	0
8	Zinsen und ähnliche Erträge	0,00	0	0,00	0,00	0,00	0	0,00	0
9	Aktivierte Eigenleistungen und Bestandveränderungen	0,00	0	0,00	0,00	0,00	0	0,00	0
10	Sonstige ordentliche Erträge	0,00	0	0,00	0,00	0,00	0	0,00	0
11	Anteilige ordentliche Erträge (Summe aus Nummern 1 bis 10)	22.336,05	15.000	21.660,96	6.660,96	0,00	0	6.660,96	0
12	Personalaufwendungen	0,00	0	0,00	0,00	0,00	0	0,00	0
13	Versorgungsaufwendungen	0,00	0	0,00	0,00	0,00	0	0,00	0
14	Aufwendungen für Sach- und Dienstleistungen	-14.288,50	-13.500	-12.500,38	999,62	0,00	0	999,62	0
15	Abschreibungen	-4.884,48	-290	-4.884,47	-4.594,47	0,00	0	-4.594,47	0
16	Zinsen und ähnliche Aufwendungen	0,00	0	0,00	0,00	0,00	0	0,00	0
17	Transferaufwendungen	0,00	0	0,00	0,00	0,00	0	0,00	0
18	Sonstige ordentliche Aufwendungen	-29,99	0	-29,99	-29,99	0,00	0	-29,99	0
19	Anteilige ordentliche Aufwendungen (Summe aus Nummern 12 bis 18)	-19.202,97	-13.790	-17.414,84	-3.624,84	0,00	0	-3.624,84	0
20	Anteiliges ordentliches Ergebnis (Saldo aus Nummern 11 und 19)	3.133,08	1.210	4.246,12	3.036,12	0,00	0	3.036,12	0
21	Erträge aus internen Leistungen	0,00	0	0,00	0,00	0,00	0	0,00	0
22	Aufwendungen für interne Leistungen	-10.774,80	-11.740	-6.654,30	5.085,70	0,00	0	5.085,70	0
23	Kalkulatorische Kosten	-409.480,43	-431.000	-385.273,91	45.726,09	0,00	0	45.726,09	0
24	Kalkulatorisches Ergebnis (Saldo aus Nummern 21 bis 23)	-420.255,23	-442.740	-391.928,21	50.811,79	0,00	0	50.811,79	0
25	Nettoressourcenbedarf/-überschuss (Saldo der Nummern 20 und 24)	-417.122,15	-441.530	-387.682,09	53.847,91	0,00	0	53.847,91	0

Jahresabschluss 2019 der Gemeinde Immenstaad am Bodensee



Teilfinanzrechnung mit Planvergleich 1133 Grundstücksmanagement - [THH 1]

Gemeinde Immenstaad am Bodensee

Nr.		Ergebnis 2018	Fortgeschr. Ansatz 2019	Ergebnis 2019	Vergleich Ergebnis/Ansatz (Sp.3 - 2)	Ergänz. Festlegungen im HH-Vollzug	Ermächtig.-übertragung aus 2018	verfügbare Mittel abzgl. Ergebnis	Ermächtig.-übertragung nach 2020
EUR									
		1	2	3	4	5	6	7	8
1	Summe der Einzahlungen aus laufender Verwaltungstätigkeit (ohne außerordentliche zahlungswirksame Erträge aus Vermögensveräußerung)	21.745,94	15.000	21.189,77	6.189,77	0,00	0	6.189,77	0
2	Summe der Auszahlungen aus laufender Verwaltungstätigkeit	-14.104,11	-13.500	-12.744,59	755,41	0,00	0	755,41	0
3	Anteiliger Zahlungsmittelüberschuss/-bedarf aus laufender Verwaltungstätigkeit (Saldo aus Nummer 1 und 2)	7.641,83	1.500	8.445,18	6.945,18	0,00	0	6.945,18	0
4	Einzahlungen aus Investitionszuwendungen	0,00	0	0,00	0,00	0,00	0	0,00	0
5	Einzahlungen aus Investitionsbeiträgen und ähnlichen Entgelten für Investitionstätigkeit	0,00	0	0,00	0,00	0,00	0	0,00	0
6	Einzahlungen aus der Veräußerung von Sachvermögen	956.100,77	1.800.000	432.545,98	-1.367.454,02	0,00	0	-1.367.454,02	0
7	Einzahlungen aus der Veräußerung von Finanzvermögen	0,00	0	0,00	0,00	0,00	0	0,00	0
8	Einzahlungen für sonstige Investitionstätigkeit	0,00	0	0,00	0,00	0,00	0	0,00	0
9	Summe der Einzahlungen aus Investitionstätigkeit (Summe aus Nummer 4 bis 8)	956.100,77	1.800.000	432.545,98	-1.367.454,02	0,00	0	-1.367.454,02	0
10	Auszahlungen für den Erwerb von Grundstücken und Gebäuden	-908.843,13	-380.000	-16.238,56	363.761,44	0,00	0	363.761,44	0
11	Auszahlungen für Baumaßnahmen	0,00	0	0,00	0,00	0,00	0	0,00	0
12	Auszahlungen für den Erwerb von beweglichem Sachvermögen	0,00	0	0,00	0,00	0,00	0	0,00	0
13	Auszahlungen für den Erwerb von Finanzvermögen	0,00	0	0,00	0,00	0,00	0	0,00	0
14	Auszahlungen für Investitionsförderungsmaßnahmen	0,00	0	0,00	0,00	0,00	0	0,00	0
15	Auszahlungen für den Erwerb von immateriellen Vermögensgegenständen	0,00	0	0,00	0,00	0,00	0	0,00	0
16	Summe der Auszahlungen aus Investitionstätigkeit (Summe aus Nummer 10 bis 15)	-908.843,13	-380.000	-16.238,56	363.761,44	0,00	0	363.761,44	0
17	Anteiliger Finanzierungsmittelüberschuss/-bedarf aus Investitionstätigkeit (Saldo aus Nummer 9 und 16)	47.257,64	1.420.000	416.307,42	-1.003.692,58	0,00	0	-1.003.692,58	0
18	Anteiliger Finanzierungsmittelüberschuss/-bedarf (Summe aus Nummer 3 und 17)	54.899,47	1.421.500	424.752,60	-996.747,40	0,00	0	-996.747,40	0

Jahresabschluss 2019 der Gemeinde Immenstaad am Bodensee



Finanzrechnung der Investitionsmaßnahmen 1133 Grundstücksmanagement - [THH 1]

Gemeinde Immenstaad am Bodensee

Investition I-1133-000 Verwaltung unbebauter Grundstücke

Nr.		Ergebnis 2018	Fortgeschr. Ansatz 2019	Ergebnis 2019	Vergleich Ergebnis/Ansatz (Sp.3 - 2)	Ergänz. Fest- legungen im HH-Vollzug	Ermächtig.- übertragung aus 2018	verfügbare Mittel abzgl. Ergebnis	Ermächtig.- übertragung nach 2020
EUR									
		1	2	3	4	5	6	7	8
3	Einzahlungen aus der Veräußerung von Sachvermögen	956.100,77	1.800.000	432.545,98	-1.367.454,02	0,00	0	-1.367.454,02	0
6	Summe der Einzahlungen aus Investitionstätigkeit (Summe aus Nummer 1 bis 5)	956.100,77	1.800.000	432.545,98	-1.367.454,02	0,00	0	-1.367.454,02	0
7	Auszahlungen für den Erwerb von Grundstücken und Gebäuden	-908.843,13	-380.000	-16.238,56	363.761,44	0,00	0	363.761,44	0
13	Summe der Auszahlungen aus Investitionstätigkeit (Summe aus Nummer 7 bis 12)	-908.843,13	-380.000	-16.238,56	363.761,44	0,00	0	363.761,44	0
14	Saldo aus Investitionstätigkeit (Saldo aus Nummer 6 und 13)	47.257,64	1.420.000	416.307,42	-1.003.692,58	0,00	0	-1.003.692,58	0
16	Gesamtkosten der Maßnahme (Summe aus Nummer 13 und 15)	-908.843,13	-380.000	-16.238,56	363.761,44	0,00	0	363.761,44	0

Jahresabschluss 2019 der Gemeinde Immenstaad am Bodensee



Teilergebnisrechnung mit Planvergleich Teilhaushalt 2 Sicherheit und Ordnung

Gemeinde Immenstaad am Bodensee

Nr.		Ergebnis 2018	Fortgeschr. Ansatz 2019	Ergebnis 2019	Vergleich Ergebnis/Ansatz (Sp.3 - 2)	Ergänz. Festlegungen im HH-Vollzug	Ermächtig.-übertragung aus 2018	verfügbare Mittel abzgl. Ergebnis	Ermächtig.-übertragung nach 2020
EUR									
		1	2	3	4	5	6	7	8
1	Steuern und ähnliche Abgaben	0,00	0	0,00	0,00	0,00	0	0,00	0
2	Zuweisungen und Zuwendungen, Umlagen	5.270,00	4.500	6.987,38	2.487,38	0,00	0	2.487,38	0
3	Aufgelöste Investitionszuwendungen und -beiträge	8.768,44	8.770	8.768,44	-1,56	0,00	0	-1,56	0
4	Sonstige Transfererträge	0,00	0	0,00	0,00	0,00	0	0,00	0
5	Entgelte für öffentliche Leistungen oder Einrichtungen	68.557,38	58.700	65.526,62	6.826,62	0,00	0	6.826,62	0
6	Sonstige privatrechtliche Leistungsentgelte	621,50	0	4,50	4,50	0,00	0	4,50	0
7	Kostenerstattungen und Kostenumlagen	21.319,34	3.000	20.114,42	17.114,42	0,00	0	17.114,42	0
8	Zinsen und ähnliche Erträge	0,00	0	0,00	0,00	0,00	0	0,00	0
9	Aktivierte Eigenleistungen und Bestandveränderungen	0,00	0	0,00	0,00	0,00	0	0,00	0
10	Sonstige ordentliche Erträge	18.837,17	18.100	22.602,34	4.502,34	0,00	0	4.502,34	0
11	Anteilige ordentliche Erträge (Summe aus Nummern 1 bis 10)	123.373,83	93.070	124.003,70	30.933,70	0,00	0	30.933,70	0
12	Personalaufwendungen	-246.106,90	-252.500	-246.037,26	6.462,74	0,00	0	6.462,74	0
13	Versorgungsaufwendungen	0,00	0	0,00	0,00	0,00	0	0,00	0
14	Aufwendungen für Sach- und Dienstleistungen	-110.909,02	-163.650	-119.234,13	44.415,87	0,00	0	44.415,87	0
15	Abschreibungen	-70.254,69	-71.010	-91.361,53	-20.351,53	0,00	0	-20.351,53	0
16	Zinsen und ähnliche Aufwendungen	0,00	0	0,00	0,00	0,00	0	0,00	0
17	Transferaufwendungen	-9.871,93	-10.100	-10.843,14	-743,14	0,00	0	-743,14	0
18	Sonstige ordentliche Aufwendungen	-123.330,67	-134.700	-153.512,00	-18.812,00	0,00	0	-18.812,00	0
19	Anteilige ordentliche Aufwendungen (Summe aus Nummern 12 bis 18)	-560.473,21	-631.960	-620.988,06	10.971,94	0,00	0	10.971,94	0
20	Anteiliges ordentliches Ergebnis (Saldo aus Nummern 11 und 19)	-437.099,38	-538.890	-496.984,36	41.905,64	0,00	0	41.905,64	0
21	Erträge aus internen Leistungen	0,00	0	0,00	0,00	0,00	0	0,00	0
22	Aufwendungen für interne Leistungen	-14.277,95	-16.890	-20.422,11	-3.532,11	0,00	0	-3.532,11	0
23	Kalkulatorische Kosten	-77.369,52	-85.750	-81.661,27	4.088,73	0,00	0	4.088,73	0
24	Kalkulatorisches Ergebnis (Saldo aus Nummern 21 bis 23)	-91.647,47	-102.640	-102.083,38	556,62	0,00	0	556,62	0
25	Nettoressourcenbedarf/-überschuss (Saldo der Nummern 20 und 24)	-528.746,85	-641.530	-599.067,74	42.462,26	0,00	0	42.462,26	0

Jahresabschluss 2019 der Gemeinde Immenstaad am Bodensee



Teilfinanzrechnung mit Planvergleich Teilhaushalt 2 Sicherheit und Ordnung

Gemeinde Immenstaad am Bodensee

Nr.		Ergebnis 2018	Fortgeschr. Ansatz 2019	Ergebnis 2019	Vergleich Ergebnis/Ansatz (Sp.3 - 2)	Ergänz. Festlegungen im HH-Vollzug	Ermächtig.-übertragung aus 2018	verfügbare Mittel abzgl. Ergebnis	Ermächtig.-übertragung nach 2020
EUR									
		1	2	3	4	5	6	7	8
1	Summe der Einzahlungen aus laufender Verwaltungstätigkeit (ohne außerordentliche zahlungswirksame Erträge aus Vermögensveräußerung)	102.208,76	84.200	102.377,70	18.177,70	0,00	0	18.177,70	0
2	Summe der Auszahlungen aus laufender Verwaltungstätigkeit	-476.434,17	-560.950	-512.583,02	48.366,98	0,00	0	48.366,98	0
3	Anteiliger Zahlungsmittelüberschuss/-bedarf aus laufender Verwaltungstätigkeit (Saldo aus Nummer 1 und 2)	-374.225,41	-476.750	-410.205,32	66.544,68	0,00	0	66.544,68	0
4	Einzahlungen aus Investitionszuwendungen	0,00	34.000	0,00	-34.000,00	0,00	0	-34.000,00	0
5	Einzahlungen aus Investitionsbeiträgen und ähnlichen Entgelten für Investitionstätigkeit	250,00	0	0,00	0,00	0,00	0	0,00	0
6	Einzahlungen aus der Veräußerung von Sachvermögen	0,00	5.000	0,00	-5.000,00	0,00	0	-5.000,00	0
7	Einzahlungen aus der Veräußerung von Finanzvermögen	0,00	0	0,00	0,00	0,00	0	0,00	0
8	Einzahlungen für sonstige Investitionstätigkeit	0,00	0	0,00	0,00	0,00	0	0,00	0
9	Summe der Einzahlungen aus Investitionstätigkeit (Summe aus Nummer 4 bis 8)	250,00	39.000	0,00	-39.000,00	0,00	0	-39.000,00	0
10	Auszahlungen für den Erwerb von Grundstücken und Gebäuden	0,00	0	0,00	0,00	0,00	0	0,00	0
11	Auszahlungen für Baumaßnahmen	0,00	0	0,00	0,00	0,00	0	0,00	0
12	Auszahlungen für den Erwerb von beweglichem Sachvermögen	-131.842,17	-129.500	-176.492,30	-46.992,30	0,00	-98.158	51.165,70	-37.938
13	Auszahlungen für den Erwerb von Finanzvermögen	0,00	0	0,00	0,00	0,00	0	0,00	0
14	Auszahlungen für Investitionsförderungsmaßnahmen	-7.104,72	-25.000	0,00	25.000,00	0,00	0	25.000,00	0
15	Auszahlungen für den Erwerb von immateriellen Vermögensgegenständen	0,00	0	0,00	0,00	0,00	0	0,00	0
16	Summe der Auszahlungen aus Investitionstätigkeit (Summe aus Nummer 10 bis 15)	-138.946,89	-154.500	-176.492,30	-21.992,30	0,00	-98.158	76.165,70	-37.938
17	Anteiliger Finanzierungsmittelüberschuss/-bedarf aus Investitionstätigkeit (Saldo aus Nummer 9 und 16)	-138.696,89	-115.500	-176.492,30	-60.992,30	0,00	-98.158	37.165,70	-37.938
18	Anteiliger Finanzierungsmittelüberschuss/-bedarf (Summe aus Nummer 3 und 17)	-512.922,30	-592.250	-586.697,62	5.552,38	0,00	-98.158	103.710,38	-37.938

Jahresabschluss 2019 der Gemeinde Immenstaad am Bodensee



Teilergebnisrechnung mit Planvergleich 12 Sicherheit und Ordnung

Gemeinde Immenstaad am Bodensee

Nr.		Ergebnis 2018	Fortgeschr. Ansatz 2019	Ergebnis 2019	Vergleich Ergebnis/Ansatz (Sp.3 - 2)	Ergänz. Festlegungen im HH-Vollzug	Ermächtig.-übertragung aus 2018	verfügbare Mittel abzgl. Ergebnis	Ermächtig.-übertragung nach 2020
EUR									
		1	2	3	4	5	6	7	8
1	Steuern und ähnliche Abgaben	0,00	0	0,00	0,00	0,00	0	0,00	0
2	Zuweisungen und Zuwendungen, Umlagen	5.270,00	4.500	6.987,38	2.487,38	0,00	0	2.487,38	0
3	Aufgelöste Investitionszuwendungen und -beiträge	8.768,44	8.770	8.768,44	-1,56	0,00	0	-1,56	0
4	Sonstige Transfererträge	0,00	0	0,00	0,00	0,00	0	0,00	0
5	Entgelte für öffentliche Leistungen oder Einrichtungen	68.557,38	58.700	65.526,62	6.826,62	0,00	0	6.826,62	0
6	Sonstige privatrechtliche Leistungsentgelte	621,50	0	4,50	4,50	0,00	0	4,50	0
7	Kostenerstattungen und Kostenumlagen	21.319,34	3.000	20.114,42	17.114,42	0,00	0	17.114,42	0
8	Zinsen und ähnliche Erträge	0,00	0	0,00	0,00	0,00	0	0,00	0
9	Aktivierte Eigenleistungen und Bestandveränderungen	0,00	0	0,00	0,00	0,00	0	0,00	0
10	Sonstige ordentliche Erträge	18.837,17	18.100	22.602,34	4.502,34	0,00	0	4.502,34	0
11	Anteilige ordentliche Erträge (Summe aus Nummern 1 bis 10)	123.373,83	93.070	124.003,70	30.933,70	0,00	0	30.933,70	0
12	Personalaufwendungen	-246.106,90	-252.500	-246.037,26	6.462,74	0,00	0	6.462,74	0
13	Versorgungsaufwendungen	0,00	0	0,00	0,00	0,00	0	0,00	0
14	Aufwendungen für Sach- und Dienstleistungen	-110.909,02	-163.650	-119.234,13	44.415,87	0,00	0	44.415,87	0
15	Abschreibungen	-70.254,69	-71.010	-91.361,53	-20.351,53	0,00	0	-20.351,53	0
16	Zinsen und ähnliche Aufwendungen	0,00	0	0,00	0,00	0,00	0	0,00	0
17	Transferaufwendungen	-9.871,93	-10.100	-10.843,14	-743,14	0,00	0	-743,14	0
18	Sonstige ordentliche Aufwendungen	-123.330,67	-134.700	-153.512,00	-18.812,00	0,00	0	-18.812,00	0
19	Anteilige ordentliche Aufwendungen (Summe aus Nummern 12 bis 18)	-560.473,21	-631.960	-620.988,06	10.971,94	0,00	0	10.971,94	0
20	Anteiliges ordentliches Ergebnis (Saldo aus Nummern 11 und 19)	-437.099,38	-538.890	-496.984,36	41.905,64	0,00	0	41.905,64	0
21	Erträge aus internen Leistungen	0,00	0	0,00	0,00	0,00	0	0,00	0
22	Aufwendungen für interne Leistungen	-14.277,95	-16.890	-20.422,11	-3.532,11	0,00	0	-3.532,11	0
23	Kalkulatorische Kosten	-77.369,52	-85.750	-81.661,27	4.088,73	0,00	0	4.088,73	0
24	Kalkulatorisches Ergebnis (Saldo aus Nummern 21 bis 23)	-91.647,47	-102.640	-102.083,38	556,62	0,00	0	556,62	0
25	Nettoressourcenbedarf/-überschuss (Saldo der Nummern 20 und 24)	-528.746,85	-641.530	-599.067,74	42.462,26	0,00	0	42.462,26	0

Jahresabschluss 2019 der Gemeinde Immenstaad am Bodensee



Teilfinanzrechnung mit Planvergleich 12 Sicherheit und Ordnung

Gemeinde Immenstaad am Bodensee

Nr.		Ergebnis 2018	Fortgeschr. Ansatz 2019	Ergebnis 2019	Vergleich Ergebnis/Ansatz (Sp.3 - 2)	Ergänz. Fest- legungen im HH-Vollzug	Ermächtig.- übertragung aus 2018	verfügbare Mittel abzgl. Ergebnis	Ermächtig.- übertragung nach 2020
EUR									
		1	2	3	4	5	6	7	8
1	Summe der Einzahlungen aus laufender Verwaltungstätigkeit (ohne außerordentliche zahlungswirksame Erträge aus Vermögensveräußerung)	102.208,76	84.200	102.377,70	18.177,70	0,00	0	18.177,70	0
2	Summe der Auszahlungen aus laufender Verwaltungstätigkeit	-476.434,17	-560.950	-512.583,02	48.366,98	0,00	0	48.366,98	0
3	Anteiliger Zahlungsmittelüberschuss/-bedarf aus laufender Verwaltungstätigkeit (Saldo aus Nummer 1 und 2)	-374.225,41	-476.750	-410.205,32	66.544,68	0,00	0	66.544,68	0
4	Einzahlungen aus Investitionszuwendungen	0,00	34.000	0,00	-34.000,00	0,00	0	-34.000,00	0
5	Einzahlungen aus Investitionsbeiträgen und ähnlichen Entgelten für Investitionstätigkeit	250,00	0	0,00	0,00	0,00	0	0,00	0
6	Einzahlungen aus der Veräußerung von Sachvermögen	0,00	5.000	0,00	-5.000,00	0,00	0	-5.000,00	0
7	Einzahlungen aus der Veräußerung von Finanzvermögen	0,00	0	0,00	0,00	0,00	0	0,00	0
8	Einzahlungen für sonstige Investitionstätigkeit	0,00	0	0,00	0,00	0,00	0	0,00	0
9	Summe der Einzahlungen aus Investitionstätigkeit (Summe aus Nummer 4 bis 8)	250,00	39.000	0,00	-39.000,00	0,00	0	-39.000,00	0
10	Auszahlungen für den Erwerb von Grundstücken und Gebäuden	0,00	0	0,00	0,00	0,00	0	0,00	0
11	Auszahlungen für Baumaßnahmen	0,00	0	0,00	0,00	0,00	0	0,00	0
12	Auszahlungen für den Erwerb von beweglichem Sachvermögen	-131.842,17	-129.500	-176.492,30	-46.992,30	0,00	-98.158	51.165,70	-37.938
13	Auszahlungen für den Erwerb von Finanzvermögen	0,00	0	0,00	0,00	0,00	0	0,00	0
14	Auszahlungen für Investitionsförderungsmaßnahmen	-7.104,72	-25.000	0,00	25.000,00	0,00	0	25.000,00	0
15	Auszahlungen für den Erwerb von immateriellen Vermögensgegenständen	0,00	0	0,00	0,00	0,00	0	0,00	0
16	Summe der Auszahlungen aus Investitionstätigkeit (Summe aus Nummer 10 bis 15)	-138.946,89	-154.500	-176.492,30	-21.992,30	0,00	-98.158	76.165,70	-37.938
17	Anteiliger Finanzierungsmittelüberschuss/-bedarf aus Investitionstätigkeit (Saldo aus Nummer 9 und 16)	-138.696,89	-115.500	-176.492,30	-60.992,30	0,00	-98.158	37.165,70	-37.938
18	Anteiliger Finanzierungsmittelüberschuss/-bedarf (Summe aus Nummer 3 und 17)	-512.922,30	-592.250	-586.697,62	5.552,38	0,00	-98.158	103.710,38	-37.938

Jahresabschluss 2019 der Gemeinde Immenstaad am Bodensee



Teilergebnisrechnung mit Planvergleich 1210 Statistik und Wahlen - [THH 2]

Gemeinde Immenstaad am Bodensee

Nr.		Ergebnis 2018	Fortgeschr. Ansatz 2019	Ergebnis 2019	Vergleich Ergebnis/Ansatz (Sp.3 - 2)	Ergänz. Festlegungen im HH-Vollzug	Ermächtig.-übertragung aus 2018	verfügbare Mittel abzgl. Ergebnis	Ermächtig.-übertragung nach 2020
EUR									
		1	2	3	4	5	6	7	8
1	Steuern und ähnliche Abgaben	0,00	0	0,00	0,00	0,00	0	0,00	0
2	Zuweisungen und Zuwendungen, Umlagen	0,00	0	0,00	0,00	0,00	0	0,00	0
3	Aufgelöste Investitionszuwendungen und -beiträge	0,00	0	0,00	0,00	0,00	0	0,00	0
4	Sonstige Transfererträge	0,00	0	0,00	0,00	0,00	0	0,00	0
5	Entgelte für öffentliche Leistungen oder Einrichtungen	0,00	0	0,00	0,00	0,00	0	0,00	0
6	Sonstige privatrechtliche Leistungsentgelte	0,00	0	0,00	0,00	0,00	0	0,00	0
7	Kostenerstattungen und Kostenumlagen	2.326,19	0	4.551,63	4.551,63	0,00	0	4.551,63	0
8	Zinsen und ähnliche Erträge	0,00	0	0,00	0,00	0,00	0	0,00	0
9	Aktivierte Eigenleistungen und Bestandveränderungen	0,00	0	0,00	0,00	0,00	0	0,00	0
10	Sonstige ordentliche Erträge	0,00	0	0,00	0,00	0,00	0	0,00	0
11	Anteilige ordentliche Erträge (Summe aus Nummern 1 bis 10)	2.326,19	0	4.551,63	4.551,63	0,00	0	4.551,63	0
12	Personalaufwendungen	-7.053,78	-7.500	-7.281,85	218,15	0,00	0	218,15	0
13	Versorgungsaufwendungen	0,00	0	0,00	0,00	0,00	0	0,00	0
14	Aufwendungen für Sach- und Dienstleistungen	-556,30	-2.250	-4.215,75	-1.965,75	0,00	0	-1.965,75	0
15	Abschreibungen	0,00	0	0,00	0,00	0,00	0	0,00	0
16	Zinsen und ähnliche Aufwendungen	0,00	0	0,00	0,00	0,00	0	0,00	0
17	Transferaufwendungen	0,00	0	0,00	0,00	0,00	0	0,00	0
18	Sonstige ordentliche Aufwendungen	-1.164,58	-32.900	-25.678,29	7.221,71	0,00	0	7.221,71	0
19	Anteilige ordentliche Aufwendungen (Summe aus Nummern 12 bis 18)	-8.774,66	-42.650	-37.175,89	5.474,11	0,00	0	5.474,11	0
20	Anteiliges ordentliches Ergebnis (Saldo aus Nummern 11 und 19)	-6.448,47	-42.650	-32.624,26	10.025,74	0,00	0	10.025,74	0
21	Erträge aus internen Leistungen	0,00	0	0,00	0,00	0,00	0	0,00	0
22	Aufwendungen für interne Leistungen	0,00	0	0,00	0,00	0,00	0	0,00	0
23	Kalkulatorische Kosten	0,00	0	0,00	0,00	0,00	0	0,00	0
24	Kalkulatorisches Ergebnis (Saldo aus Nummern 21 bis 23)	0,00	0	0,00	0,00	0,00	0	0,00	0
25	Nettoressourcenbedarf/-überschuss (Saldo der Nummern 20 und 24)	-6.448,47	-42.650	-32.624,26	10.025,74	0,00	0	10.025,74	0

Jahresabschluss 2019 der Gemeinde Immenstaad am Bodensee



Teilfinanzrechnung mit Planvergleich 1210 Statistik und Wahlen - [THH 2]

Gemeinde Immenstaad am Bodensee

Nr.		Ergebnis 2018	Fortgeschr. Ansatz 2019	Ergebnis 2019	Vergleich Ergebnis/Ansatz (Sp.3 - 2)	Ergänz. Fest- legungen im HH-Vollzug	Ermächtig.- übertragung aus 2018	verfügbare Mittel abzgl. Ergebnis	Ermächtig.- übertragung nach 2020
EUR									
		1	2	3	4	5	6	7	8
1	Summe der Einzahlungen aus laufender Verwaltungstätigkeit (ohne außerordentliche zahlungswirksame Erträge aus Vermögensveräußerung)	2.326,19	0	4.551,63	4.551,63	0,00	0	4.551,63	0
2	Summe der Auszahlungen aus laufender Verwaltungstätigkeit	-8.625,66	-42.650	-36.275,89	6.374,11	0,00	0	6.374,11	0
3	Anteiliger Zahlungsmittelüberschuss/-bedarf aus laufender Verwaltungstätigkeit (Saldo aus Nummer 1 und 2)	-6.299,47	-42.650	-31.724,26	10.925,74	0,00	0	10.925,74	0
4	Einzahlungen aus Investitionszuwendungen	0,00	0	0,00	0,00	0,00	0	0,00	0
5	Einzahlungen aus Investitionsbeiträgen und ähnlichen Entgelten für Investitionstätigkeit	0,00	0	0,00	0,00	0,00	0	0,00	0
6	Einzahlungen aus der Veräußerung von Sachvermögen	0,00	0	0,00	0,00	0,00	0	0,00	0
7	Einzahlungen aus der Veräußerung von Finanzvermögen	0,00	0	0,00	0,00	0,00	0	0,00	0
8	Einzahlungen für sonstige Investitionstätigkeit	0,00	0	0,00	0,00	0,00	0	0,00	0
9	Summe der Einzahlungen aus Investitionstätigkeit (Summe aus Nummer 4 bis 8)	0,00	0	0,00	0,00	0,00	0	0,00	0
10	Auszahlungen für den Erwerb von Grundstücken und Gebäuden	0,00	0	0,00	0,00	0,00	0	0,00	0
11	Auszahlungen für Baumaßnahmen	0,00	0	0,00	0,00	0,00	0	0,00	0
12	Auszahlungen für den Erwerb von beweglichem Sachvermögen	0,00	0	0,00	0,00	0,00	0	0,00	0
13	Auszahlungen für den Erwerb von Finanzvermögen	0,00	0	0,00	0,00	0,00	0	0,00	0
14	Auszahlungen für Investitionsförderungsmaßnahmen	0,00	0	0,00	0,00	0,00	0	0,00	0
15	Auszahlungen für den Erwerb von immateriellen Vermögensgegenständen	0,00	0	0,00	0,00	0,00	0	0,00	0
16	Summe der Auszahlungen aus Investitionstätigkeit (Summe aus Nummer 10 bis 15)	0,00	0	0,00	0,00	0,00	0	0,00	0
17	Anteiliger Finanzierungsmittelüberschuss/-bedarf aus Investitionstätigkeit (Saldo aus Nummer 9 und 16)	0,00	0	0,00	0,00	0,00	0	0,00	0
18	Anteiliger Finanzierungsmittelüberschuss/-bedarf (Summe aus Nummer 3 und 17)	-6.299,47	-42.650	-31.724,26	10.925,74	0,00	0	10.925,74	0

Jahresabschluss 2019 der Gemeinde Immenstaad am Bodensee



Teilergebnisrechnung mit Planvergleich 1220 Ordnungswesen - [THH 2]

Gemeinde Immenstaad am Bodensee

Nr.		Ergebnis 2018	Fortgeschr. Ansatz 2019	Ergebnis 2019	Vergleich Ergebnis/Ansatz (Sp.3 - 2)	Ergänz. Festlegungen im HH-Vollzug	Ermächtig.-übertragung aus 2018	verfügbare Mittel abzgl. Ergebnis	Ermächtig.-übertragung nach 2020
EUR									
		1	2	3	4	5	6	7	8
1	Steuern und ähnliche Abgaben	0,00	0	0,00	0,00	0,00	0	0,00	0
2	Zuweisungen und Zuwendungen, Umlagen	0,00	0	0,00	0,00	0,00	0	0,00	0
3	Aufgelöste Investitionszuwendungen und -beiträge	0,00	0	0,00	0,00	0,00	0	0,00	0
4	Sonstige Transfererträge	0,00	0	0,00	0,00	0,00	0	0,00	0
5	Entgelte für öffentliche Leistungen oder Einrichtungen	3.533,14	0	3.354,29	3.354,29	0,00	0	3.354,29	0
6	Sonstige privatrechtliche Leistungsentgelte	70,17	0	4,50	4,50	0,00	0	4,50	0
7	Kostenerstattungen und Kostenumlagen	0,00	0	0,00	0,00	0,00	0	0,00	0
8	Zinsen und ähnliche Erträge	0,00	0	0,00	0,00	0,00	0	0,00	0
9	Aktivierte Eigenleistungen und Bestandveränderungen	0,00	0	0,00	0,00	0,00	0	0,00	0
10	Sonstige ordentliche Erträge	15,20	0	7,02	7,02	0,00	0	7,02	0
11	Anteilige ordentliche Erträge (Summe aus Nummern 1 bis 10)	3.618,51	0	3.365,81	3.365,81	0,00	0	3.365,81	0
12	Personalaufwendungen	-21.161,27	-22.000	-21.845,23	154,77	0,00	0	154,77	0
13	Versorgungsaufwendungen	0,00	0	0,00	0,00	0,00	0	0,00	0
14	Aufwendungen für Sach- und Dienstleistungen	-4.555,78	-5.000	-7.508,66	-2.508,66	0,00	0	-2.508,66	0
15	Abschreibungen	0,00	0	0,00	0,00	0,00	0	0,00	0
16	Zinsen und ähnliche Aufwendungen	0,00	0	0,00	0,00	0,00	0	0,00	0
17	Transferaufwendungen	-6.515,00	-6.600	-7.185,20	-585,20	0,00	0	-585,20	0
18	Sonstige ordentliche Aufwendungen	-6.923,25	-12.300	-7.736,18	4.563,82	0,00	0	4.563,82	0
19	Anteilige ordentliche Aufwendungen (Summe aus Nummern 12 bis 18)	-39.155,30	-45.900	-44.275,27	1.624,73	0,00	0	1.624,73	0
20	Anteiliges ordentliches Ergebnis (Saldo aus Nummern 11 und 19)	-35.536,79	-45.900	-40.909,46	4.990,54	0,00	0	4.990,54	0
21	Erträge aus internen Leistungen	0,00	0	0,00	0,00	0,00	0	0,00	0
22	Aufwendungen für interne Leistungen	-1.216,09	0	-1.993,53	-1.993,53	0,00	0	-1.993,53	0
23	Kalkulatorische Kosten	0,00	0	0,00	0,00	0,00	0	0,00	0
24	Kalkulatorisches Ergebnis (Saldo aus Nummern 21 bis 23)	-1.216,09	0	-1.993,53	-1.993,53	0,00	0	-1.993,53	0
25	Nettoressourcenbedarf/-überschuss (Saldo der Nummern 20 und 24)	-36.752,88	-45.900	-42.902,99	2.997,01	0,00	0	2.997,01	0

Jahresabschluss 2019 der Gemeinde Immenstaad am Bodensee



Teilfinanzrechnung mit Planvergleich 1220 Ordnungswesen - [THH 2]

Gemeinde Immenstaad am Bodensee

Nr.		Ergebnis 2018	Fortgeschr. Ansatz 2019	Ergebnis 2019	Vergleich Ergebnis/Ansatz (Sp.3 - 2)	Ergänz. Fest- legungen im HH-Vollzug	Ermächtig.- übertragung aus 2018	verfügbare Mittel abzgl. Ergebnis	Ermächtig.- übertragung nach 2020
EUR									
		1	2	3	4	5	6	7	8
1	Summe der Einzahlungen aus laufender Verwaltungstätigkeit (ohne außerordentliche zahlungswirksame Erträge aus Vermögensveräußerung)	15.803,51	0	3.393,87	3.393,87	0,00	0	3.393,87	0
2	Summe der Auszahlungen aus laufender Verwaltungstätigkeit	-37.885,33	-45.900	-40.769,68	5.130,32	0,00	0	5.130,32	0
3	Anteiliger Zahlungsmittelüberschuss/-bedarf aus laufender Verwaltungstätigkeit (Saldo aus Nummer 1 und 2)	-22.081,82	-45.900	-37.375,81	8.524,19	0,00	0	8.524,19	0
4	Einzahlungen aus Investitionszuwendungen	0,00	0	0,00	0,00	0,00	0	0,00	0
5	Einzahlungen aus Investitionsbeiträgen und ähnlichen Entgelten für Investitionstätigkeit	0,00	0	0,00	0,00	0,00	0	0,00	0
6	Einzahlungen aus der Veräußerung von Sachvermögen	0,00	0	0,00	0,00	0,00	0	0,00	0
7	Einzahlungen aus der Veräußerung von Finanzvermögen	0,00	0	0,00	0,00	0,00	0	0,00	0
8	Einzahlungen für sonstige Investitionstätigkeit	0,00	0	0,00	0,00	0,00	0	0,00	0
9	Summe der Einzahlungen aus Investitionstätigkeit (Summe aus Nummer 4 bis 8)	0,00	0	0,00	0,00	0,00	0	0,00	0
10	Auszahlungen für den Erwerb von Grundstücken und Gebäuden	0,00	0	0,00	0,00	0,00	0	0,00	0
11	Auszahlungen für Baumaßnahmen	0,00	0	0,00	0,00	0,00	0	0,00	0
12	Auszahlungen für den Erwerb von beweglichem Sachvermögen	0,00	0	0,00	0,00	0,00	0	0,00	0
13	Auszahlungen für den Erwerb von Finanzvermögen	0,00	0	0,00	0,00	0,00	0	0,00	0
14	Auszahlungen für Investitionsförderungsmaßnahmen	0,00	0	0,00	0,00	0,00	0	0,00	0
15	Auszahlungen für den Erwerb von immateriellen Vermögensgegenständen	0,00	0	0,00	0,00	0,00	0	0,00	0
16	Summe der Auszahlungen aus Investitionstätigkeit (Summe aus Nummer 10 bis 15)	0,00	0	0,00	0,00	0,00	0	0,00	0
17	Anteiliger Finanzierungsmittelüberschuss/-bedarf aus Investitionstätigkeit (Saldo aus Nummer 9 und 16)	0,00	0	0,00	0,00	0,00	0	0,00	0
18	Anteiliger Finanzierungsmittelüberschuss/-bedarf (Summe aus Nummer 3 und 17)	-22.081,82	-45.900	-37.375,81	8.524,19	0,00	0	8.524,19	0

Jahresabschluss 2019 der Gemeinde Immenstaad am Bodensee



Teilergebnisrechnung mit Planvergleich 1221 Verkehrswesen - [THH 2]

Gemeinde Immenstaad am Bodensee

Nr.		Ergebnis 2018	Fortgeschr. Ansatz 2019	Ergebnis 2019	Vergleich Ergebnis/Ansatz (Sp.3 - 2)	Ergänz. Fest- legungen im HH-Vollzug	Ermächtig.- übertragung aus 2018	verfügbare Mittel abzgl. Ergebnis	Ermächtig.- übertragung nach 2020
EUR									
		1	2	3	4	5	6	7	8
1	Steuern und ähnliche Abgaben	0,00	0	0,00	0,00	0,00	0	0,00	0
2	Zuweisungen und Zuwendungen, Umlagen	0,00	0	0,00	0,00	0,00	0	0,00	0
3	Aufgelöste Investitionszuwendungen und -beiträge	0,00	0	0,00	0,00	0,00	0	0,00	0
4	Sonstige Transfererträge	0,00	0	0,00	0,00	0,00	0	0,00	0
5	Entgelte für öffentliche Leistungen oder Einrichtungen	0,00	0	0,00	0,00	0,00	0	0,00	0
6	Sonstige privatrechtliche Leistungsentgelte	0,00	0	0,00	0,00	0,00	0	0,00	0
7	Kostenerstattungen und Kostenumlagen	0,00	0	0,00	0,00	0,00	0	0,00	0
8	Zinsen und ähnliche Erträge	0,00	0	0,00	0,00	0,00	0	0,00	0
9	Aktivierte Eigenleistungen und Bestandsveränderungen	0,00	0	0,00	0,00	0,00	0	0,00	0
10	Sonstige ordentliche Erträge	18.720,00	18.000	21.204,00	3.204,00	0,00	0	3.204,00	0
11	Anteilige ordentliche Erträge (Summe aus Nummern 1 bis 10)	18.720,00	18.000	21.204,00	3.204,00	0,00	0	3.204,00	0
12	Personalaufwendungen	-50.779,86	-52.400	-51.381,07	1.018,93	0,00	0	1.018,93	0
13	Versorgungsaufwendungen	0,00	0	0,00	0,00	0,00	0	0,00	0
14	Aufwendungen für Sach- und Dienstleistungen	-895,31	-600	-1.070,84	-470,84	0,00	0	-470,84	0
15	Abschreibungen	-599,72	-740	-1.186,29	-446,29	0,00	0	-446,29	0
16	Zinsen und ähnliche Aufwendungen	0,00	0	0,00	0,00	0,00	0	0,00	0
17	Transferaufwendungen	0,00	0	0,00	0,00	0,00	0	0,00	0
18	Sonstige ordentliche Aufwendungen	-595,93	-100	-265,79	-165,79	0,00	0	-165,79	0
19	Anteilige ordentliche Aufwendungen (Summe aus Nummern 12 bis 18)	-52.870,82	-53.840	-53.903,99	-63,99	0,00	0	-63,99	0
20	Anteiliges ordentliches Ergebnis (Saldo aus Nummern 11 und 19)	-34.150,82	-35.840	-32.699,99	3.140,01	0,00	0	3.140,01	0
21	Erträge aus internen Leistungen	0,00	0	0,00	0,00	0,00	0	0,00	0
22	Aufwendungen für interne Leistungen	-1.573,35	0	-3.236,58	-3.236,58	0,00	0	-3.236,58	0
23	Kalkulatorische Kosten	-167,88	-140	-370,99	-230,99	0,00	0	-230,99	0
24	Kalkulatorisches Ergebnis (Saldo aus Nummern 21 bis 23)	-1.741,23	-140	-3.607,57	-3.467,57	0,00	0	-3.467,57	0
25	Nettoressourcenbedarf/-überschuss (Saldo der Nummern 20 und 24)	-35.892,05	-35.980	-36.307,56	-327,56	0,00	0	-327,56	0

Jahresabschluss 2019 der Gemeinde Immenstaad am Bodensee



Teilfinanzrechnung mit Planvergleich 1221 Verkehrswesen - [THH 2]

Gemeinde Immenstaad am Bodensee

Nr.		Ergebnis 2018	Fortgeschr. Ansatz 2019	Ergebnis 2019	Vergleich Ergebnis/Ansatz (Sp.3 - 2)	Ergänz. Festlegungen im HH-Vollzug	Ermächtig.-übertragung aus 2018	verfügbare Mittel abzgl. Ergebnis	Ermächtig.-übertragung nach 2020
EUR									
		1	2	3	4	5	6	7	8
1	Summe der Einzahlungen aus laufender Verwaltungstätigkeit (ohne außerordentliche zahlungswirksame Erträge aus Vermögensveräußerung)	6.435,00	18.000	21.264,00	3.264,00	0,00	0	3.264,00	0
2	Summe der Auszahlungen aus laufender Verwaltungstätigkeit	-52.268,85	-53.100	-52.709,91	390,09	0,00	0	390,09	0
3	Anteiliger Zahlungsmittelüberschuss/-bedarf aus laufender Verwaltungstätigkeit (Saldo aus Nummer 1 und 2)	-45.833,85	-35.100	-31.445,91	3.654,09	0,00	0	3.654,09	0
4	Einzahlungen aus Investitionszuwendungen	0,00	0	0,00	0,00	0,00	0	0,00	0
5	Einzahlungen aus Investitionsbeiträgen und ähnlichen Entgelten für Investitionstätigkeit	0,00	0	0,00	0,00	0,00	0	0,00	0
6	Einzahlungen aus der Veräußerung von Sachvermögen	0,00	0	0,00	0,00	0,00	0	0,00	0
7	Einzahlungen aus der Veräußerung von Finanzvermögen	0,00	0	0,00	0,00	0,00	0	0,00	0
8	Einzahlungen für sonstige Investitionstätigkeit	0,00	0	0,00	0,00	0,00	0	0,00	0
9	Summe der Einzahlungen aus Investitionstätigkeit (Summe aus Nummer 4 bis 8)	0,00	0	0,00	0,00	0,00	0	0,00	0
10	Auszahlungen für den Erwerb von Grundstücken und Gebäuden	0,00	0	0,00	0,00	0,00	0	0,00	0
11	Auszahlungen für Baumaßnahmen	0,00	0	0,00	0,00	0,00	0	0,00	0
12	Auszahlungen für den Erwerb von beweglichem Sachvermögen	0,00	-2.500	-7.410,69	-4.910,69	0,00	0	-4.910,69	0
13	Auszahlungen für den Erwerb von Finanzvermögen	0,00	0	0,00	0,00	0,00	0	0,00	0
14	Auszahlungen für Investitionsförderungsmaßnahmen	0,00	0	0,00	0,00	0,00	0	0,00	0
15	Auszahlungen für den Erwerb von immateriellen Vermögensgegenständen	0,00	0	0,00	0,00	0,00	0	0,00	0
16	Summe der Auszahlungen aus Investitionstätigkeit (Summe aus Nummer 10 bis 15)	0,00	-2.500	-7.410,69	-4.910,69	0,00	0	-4.910,69	0
17	Anteiliger Finanzierungsmittelüberschuss/-bedarf aus Investitionstätigkeit (Saldo aus Nummer 9 und 16)	0,00	-2.500	-7.410,69	-4.910,69	0,00	0	-4.910,69	0
18	Anteiliger Finanzierungsmittelüberschuss/-bedarf (Summe aus Nummer 3 und 17)	-45.833,85	-37.600	-38.856,60	-1.256,60	0,00	0	-1.256,60	0

Jahresabschluss 2019 der Gemeinde Immenstaad am Bodensee



Finanzrechnung der Investitionsmaßnahmen 1221 Verkehrswesen - [THH 2]

Gemeinde Immenstaad am Bodensee

Investition I-1221-000 Verkehrswesen

Nr.		Ergebnis 2018	Fortgeschr. Ansatz 2019	Ergebnis 2019	Vergleich Ergebnis/Ansatz (Sp.3 - 2)	Ergänz. Fest- legungen im HH-Vollzug	Ermächtig.- übertragung aus 2018	verfügbare Mittel abzgl. Ergebnis	Ermächtig.- übertragung nach 2020
EUR									
		1	2	3	4	5	6	7	8
9	Auszahlungen für den Erwerb von beweglichem Sachvermögen	0,00	-2.500	-7.410,69	-4.910,69	0,00	0	-4.910,69	0
13	Summe der Auszahlungen aus Investitionstätigkeit (Summe aus Nummer 7 bis 12)	0,00	-2.500	-7.410,69	-4.910,69	0,00	0	-4.910,69	0
14	Saldo aus Investitionstätigkeit (Saldo aus Nummer 6 und 13)	0,00	-2.500	-7.410,69	-4.910,69	0,00	0	-4.910,69	0
16	Gesamtkosten der Maßnahme (Summe aus Nummer 13 und 15)	0,00	-2.500	-7.410,69	-4.910,69	0,00	0	-4.910,69	0

Jahresabschluss 2019 der Gemeinde Immenstaad am Bodensee



Teilergebnisrechnung mit Planvergleich 1222 Einwohnerwesen - [THH 2]

Gemeinde Immenstaad am Bodensee

Nr.		Ergebnis 2018	Fortgeschr. Ansatz 2019	Ergebnis 2019	Vergleich Ergebnis/Ansatz (Sp.3 - 2)	Ergänz. Festlegungen im HH-Vollzug	Ermächtig.-übertragung aus 2018	verfügbare Mittel abzgl. Ergebnis	Ermächtig.-übertragung nach 2020
EUR									
		1	2	3	4	5	6	7	8
1	Steuern und ähnliche Abgaben	0,00	0	0,00	0,00	0,00	0	0,00	0
2	Zuweisungen und Zuwendungen, Umlagen	0,00	0	0,00	0,00	0,00	0	0,00	0
3	Aufgelöste Investitionszuwendungen und -beiträge	0,00	0	0,00	0,00	0,00	0	0,00	0
4	Sonstige Transfererträge	0,00	0	0,00	0,00	0,00	0	0,00	0
5	Entgelte für öffentliche Leistungen oder Einrichtungen	52.811,30	40.000	51.497,34	11.497,34	0,00	0	11.497,34	0
6	Sonstige privatrechtliche Leistungsentgelte	0,00	0	0,00	0,00	0,00	0	0,00	0
7	Kostenerstattungen und Kostenumlagen	0,00	0	0,00	0,00	0,00	0	0,00	0
8	Zinsen und ähnliche Erträge	0,00	0	0,00	0,00	0,00	0	0,00	0
9	Aktivierte Eigenleistungen und Bestandveränderungen	0,00	0	0,00	0,00	0,00	0	0,00	0
10	Sonstige ordentliche Erträge	0,00	0	0,00	0,00	0,00	0	0,00	0
11	Anteilige ordentliche Erträge (Summe aus Nummern 1 bis 10)	52.811,30	40.000	51.497,34	11.497,34	0,00	0	11.497,34	0
12	Personalaufwendungen	-115.845,79	-118.200	-120.384,24	-2.184,24	0,00	0	-2.184,24	0
13	Versorgungsaufwendungen	0,00	0	0,00	0,00	0,00	0	0,00	0
14	Aufwendungen für Sach- und Dienstleistungen	-2.653,22	-2.700	-2.105,19	594,81	0,00	0	594,81	0
15	Abschreibungen	-98,60	-430	-98,60	331,40	0,00	0	331,40	0
16	Zinsen und ähnliche Aufwendungen	0,00	0	0,00	0,00	0,00	0	0,00	0
17	Transferaufwendungen	0,00	0	0,00	0,00	0,00	0	0,00	0
18	Sonstige ordentliche Aufwendungen	-53.598,61	-53.300	-55.317,20	-2.017,20	0,00	0	-2.017,20	0
19	Anteilige ordentliche Aufwendungen (Summe aus Nummern 12 bis 18)	-172.196,22	-174.630	-177.905,23	-3.275,23	0,00	0	-3.275,23	0
20	Anteiliges ordentliches Ergebnis (Saldo aus Nummern 11 und 19)	-119.384,92	-134.630	-126.407,89	8.222,11	0,00	0	8.222,11	0
21	Erträge aus internen Leistungen	0,00	0	0,00	0,00	0,00	0	0,00	0
22	Aufwendungen für interne Leistungen	-3.664,37	-8.490	-5.995,65	2.494,35	0,00	0	2.494,35	0
23	Kalkulatorische Kosten	-74,08	-220	-69,25	150,75	0,00	0	150,75	0
24	Kalkulatorisches Ergebnis (Saldo aus Nummern 21 bis 23)	-3.738,45	-8.710	-6.064,90	2.645,10	0,00	0	2.645,10	0
25	Nettoressourcenbedarf/-überschuss (Saldo der Nummern 20 und 24)	-123.123,37	-143.340	-132.472,79	10.867,21	0,00	0	10.867,21	0

Jahresabschluss 2019 der Gemeinde Immenstaad am Bodensee



Teilfinanzrechnung mit Planvergleich 1222 Einwohnerwesen - [THH 2]

Gemeinde Immenstaad am Bodensee

Nr.		Ergebnis 2018	Fortgeschr. Ansatz 2019	Ergebnis 2019	Vergleich Ergebnis/Ansatz (Sp.3 - 2)	Ergänz. Fest- legungen im HH-Vollzug	Ermächtig.- übertragung aus 2018	verfügbare Mittel abzgl. Ergebnis	Ermächtig.- übertragung nach 2020
EUR									
		1	2	3	4	5	6	7	8
1	Summe der Einzahlungen aus laufender Verwaltungstätigkeit (ohne außerordentliche zahlungswirksame Erträge aus Vermögensveräußerung)	52.180,20	40.000	51.561,28	11.561,28	0,00	0	11.561,28	0
2	Summe der Auszahlungen aus laufender Verwaltungstätigkeit	-170.739,93	-174.200	-177.239,81	-3.039,81	0,00	0	-3.039,81	0
3	Anteiliger Zahlungsmittelüberschuss/-bedarf aus laufender Verwaltungstätigkeit (Saldo aus Nummer 1 und 2)	-118.559,73	-134.200	-125.678,53	8.521,47	0,00	0	8.521,47	0
4	Einzahlungen aus Investitionszuwendungen	0,00	0	0,00	0,00	0,00	0	0,00	0
5	Einzahlungen aus Investitionsbeiträgen und ähnlichen Entgelten für Investitionstätigkeit	0,00	0	0,00	0,00	0,00	0	0,00	0
6	Einzahlungen aus der Veräußerung von Sachvermögen	0,00	0	0,00	0,00	0,00	0	0,00	0
7	Einzahlungen aus der Veräußerung von Finanzvermögen	0,00	0	0,00	0,00	0,00	0	0,00	0
8	Einzahlungen für sonstige Investitionstätigkeit	0,00	0	0,00	0,00	0,00	0	0,00	0
9	Summe der Einzahlungen aus Investitionstätigkeit (Summe aus Nummer 4 bis 8)	0,00	0	0,00	0,00	0,00	0	0,00	0
10	Auszahlungen für den Erwerb von Grundstücken und Gebäuden	0,00	0	0,00	0,00	0,00	0	0,00	0
11	Auszahlungen für Baumaßnahmen	0,00	0	0,00	0,00	0,00	0	0,00	0
12	Auszahlungen für den Erwerb von beweglichem Sachvermögen	0,00	0	0,00	0,00	0,00	0	0,00	0
13	Auszahlungen für den Erwerb von Finanzvermögen	0,00	0	0,00	0,00	0,00	0	0,00	0
14	Auszahlungen für Investitionsförderungsmaßnahmen	0,00	0	0,00	0,00	0,00	0	0,00	0
15	Auszahlungen für den Erwerb von immateriellen Vermögensgegenständen	0,00	0	0,00	0,00	0,00	0	0,00	0
16	Summe der Auszahlungen aus Investitionstätigkeit (Summe aus Nummer 10 bis 15)	0,00	0	0,00	0,00	0,00	0	0,00	0
17	Anteiliger Finanzierungsmittelüberschuss/-bedarf aus Investitionstätigkeit (Saldo aus Nummer 9 und 16)	0,00	0	0,00	0,00	0,00	0	0,00	0
18	Anteiliger Finanzierungsmittelüberschuss/-bedarf (Summe aus Nummer 3 und 17)	-118.559,73	-134.200	-125.678,53	8.521,47	0,00	0	8.521,47	0

Jahresabschluss 2019 der Gemeinde Immenstaad am Bodensee



Teilergebnisrechnung mit Planvergleich 1223 Personenstandswesen - [THH 2]

Gemeinde Immenstaad am Bodensee

Nr.		Ergebnis 2018	Fortgeschr. Ansatz 2019	Ergebnis 2019	Vergleich Ergebnis/Ansatz (Sp.3 - 2)	Ergänz. Festlegungen im HH-Vollzug	Ermächtig.-übertragung aus 2018	verfügbare Mittel abzgl. Ergebnis	Ermächtig.-übertragung nach 2020
EUR									
		1	2	3	4	5	6	7	8
1	Steuern und ähnliche Abgaben	0,00	0	0,00	0,00	0,00	0	0,00	0
2	Zuweisungen und Zuwendungen, Umlagen	0,00	0	0,00	0,00	0,00	0	0,00	0
3	Aufgelöste Investitionszuwendungen und -beiträge	0,00	0	0,00	0,00	0,00	0	0,00	0
4	Sonstige Transfererträge	0,00	0	0,00	0,00	0,00	0	0,00	0
5	Entgelte für öffentliche Leistungen oder Einrichtungen	8.215,30	5.500	6.270,50	770,50	0,00	0	770,50	0
6	Sonstige privatrechtliche Leistungsentgelte	0,00	0	0,00	0,00	0,00	0	0,00	0
7	Kostenerstattungen und Kostenumlagen	0,00	0	0,00	0,00	0,00	0	0,00	0
8	Zinsen und ähnliche Erträge	0,00	0	0,00	0,00	0,00	0	0,00	0
9	Aktivierte Eigenleistungen und Bestandveränderungen	0,00	0	0,00	0,00	0,00	0	0,00	0
10	Sonstige ordentliche Erträge	0,00	0	0,00	0,00	0,00	0	0,00	0
11	Anteilige ordentliche Erträge (Summe aus Nummern 1 bis 10)	8.215,30	5.500	6.270,50	770,50	0,00	0	770,50	0
12	Personalaufwendungen	-14.014,12	-19.600	-14.228,26	5.371,74	0,00	0	5.371,74	0
13	Versorgungsaufwendungen	0,00	0	0,00	0,00	0,00	0	0,00	0
14	Aufwendungen für Sach- und Dienstleistungen	-5.012,35	-6.500	-2.737,43	3.762,57	0,00	0	3.762,57	0
15	Abschreibungen	-131,19	-360	-127,19	232,81	0,00	0	232,81	0
16	Zinsen und ähnliche Aufwendungen	0,00	0	0,00	0,00	0,00	0	0,00	0
17	Transferaufwendungen	0,00	0	0,00	0,00	0,00	0	0,00	0
18	Sonstige ordentliche Aufwendungen	-4.261,58	-4.600	-9.979,00	-5.379,00	0,00	0	-5.379,00	0
19	Anteilige ordentliche Aufwendungen (Summe aus Nummern 12 bis 18)	-23.419,24	-31.060	-27.071,88	3.988,12	0,00	0	3.988,12	0
20	Anteiliges ordentliches Ergebnis (Saldo aus Nummern 11 und 19)	-15.203,94	-25.560	-20.801,38	4.758,62	0,00	0	4.758,62	0
21	Erträge aus internen Leistungen	0,00	0	0,00	0,00	0,00	0	0,00	0
22	Aufwendungen für interne Leistungen	-1.243,54	0	-2.019,13	-2.019,13	0,00	0	-2.019,13	0
23	Kalkulatorische Kosten	-95,39	-260	-89,55	170,45	0,00	0	170,45	0
24	Kalkulatorisches Ergebnis (Saldo aus Nummern 21 bis 23)	-1.338,93	-260	-2.108,68	-1.848,68	0,00	0	-1.848,68	0
25	Nettoressourcenbedarf/-überschuss (Saldo der Nummern 20 und 24)	-16.542,87	-25.820	-22.910,06	2.909,94	0,00	0	2.909,94	0

Jahresabschluss 2019 der Gemeinde Immenstaad am Bodensee



Teilfinanzrechnung mit Planvergleich 1223 Personenstandswesen - [THH 2]

Gemeinde Immenstaad am Bodensee

Nr.		Ergebnis 2018	Fortgeschr. Ansatz 2019	Ergebnis 2019	Vergleich Ergebnis/Ansatz (Sp.3 - 2)	Ergänz. Festlegungen im HH-Vollzug	Ermächtig.-übertragung aus 2018	verfügbare Mittel abzgl. Ergebnis	Ermächtig.-übertragung nach 2020
EUR									
		1	2	3	4	5	6	7	8
1	Summe der Einzahlungen aus laufender Verwaltungstätigkeit (ohne außerordentliche zahlungswirksame Erträge aus Vermögensveräußerung)	8.143,30	5.500	6.190,50	690,50	0,00	0	690,50	0
2	Summe der Auszahlungen aus laufender Verwaltungstätigkeit	-21.426,76	-30.700	-24.008,39	6.691,61	0,00	0	6.691,61	0
3	Anteiliger Zahlungsmittelüberschuss/-bedarf aus laufender Verwaltungstätigkeit (Saldo aus Nummer 1 und 2)	-13.283,46	-25.200	-17.817,89	7.382,11	0,00	0	7.382,11	0
4	Einzahlungen aus Investitionszuwendungen	0,00	0	0,00	0,00	0,00	0	0,00	0
5	Einzahlungen aus Investitionsbeiträgen und ähnlichen Entgelten für Investitionstätigkeit	0,00	0	0,00	0,00	0,00	0	0,00	0
6	Einzahlungen aus der Veräußerung von Sachvermögen	0,00	0	0,00	0,00	0,00	0	0,00	0
7	Einzahlungen aus der Veräußerung von Finanzvermögen	0,00	0	0,00	0,00	0,00	0	0,00	0
8	Einzahlungen für sonstige Investitionstätigkeit	0,00	0	0,00	0,00	0,00	0	0,00	0
9	Summe der Einzahlungen aus Investitionstätigkeit (Summe aus Nummer 4 bis 8)	0,00	0	0,00	0,00	0,00	0	0,00	0
10	Auszahlungen für den Erwerb von Grundstücken und Gebäuden	0,00	0	0,00	0,00	0,00	0	0,00	0
11	Auszahlungen für Baumaßnahmen	0,00	0	0,00	0,00	0,00	0	0,00	0
12	Auszahlungen für den Erwerb von beweglichem Sachvermögen	0,00	0	0,00	0,00	0,00	0	0,00	0
13	Auszahlungen für den Erwerb von Finanzvermögen	0,00	0	0,00	0,00	0,00	0	0,00	0
14	Auszahlungen für Investitionsförderungsmaßnahmen	0,00	0	0,00	0,00	0,00	0	0,00	0
15	Auszahlungen für den Erwerb von immateriellen Vermögensgegenständen	0,00	0	0,00	0,00	0,00	0	0,00	0
16	Summe der Auszahlungen aus Investitionstätigkeit (Summe aus Nummer 10 bis 15)	0,00	0	0,00	0,00	0,00	0	0,00	0
17	Anteiliger Finanzierungsmittelüberschuss/-bedarf aus Investitionstätigkeit (Saldo aus Nummer 9 und 16)	0,00	0	0,00	0,00	0,00	0	0,00	0
18	Anteiliger Finanzierungsmittelüberschuss/-bedarf (Summe aus Nummer 3 und 17)	-13.283,46	-25.200	-17.817,89	7.382,11	0,00	0	7.382,11	0

Jahresabschluss 2019 der Gemeinde Immenstaad am Bodensee



Teilergebnisrechnung mit Planvergleich 1224 Kommunales Grundbuchwesen - [THH 2]

Gemeinde Immenstaad am Bodensee

Nr.		Ergebnis 2018	Fortgeschr. Ansatz 2019	Ergebnis 2019	Vergleich Ergebnis/Ansatz (Sp.3 - 2)	Ergänz. Festlegungen im HH-Vollzug	Ermächtig.-übertragung aus 2018	verfügbare Mittel abzgl. Ergebnis	Ermächtig.-übertragung nach 2020
EUR									
		1	2	3	4	5	6	7	8
1	Steuern und ähnliche Abgaben	0,00	0	0,00	0,00	0,00	0	0,00	0
2	Zuweisungen und Zuwendungen, Umlagen	0,00	0	0,00	0,00	0,00	0	0,00	0
3	Aufgelöste Investitionszuwendungen und -beiträge	0,00	0	0,00	0,00	0,00	0	0,00	0
4	Sonstige Transfererträge	0,00	0	0,00	0,00	0,00	0	0,00	0
5	Entgelte für öffentliche Leistungen oder Einrichtungen	1.511,51	1.200	1.792,60	592,60	0,00	0	592,60	0
6	Sonstige privatrechtliche Leistungsentgelte	0,00	0	0,00	0,00	0,00	0	0,00	0
7	Kostenerstattungen und Kostenumlagen	0,00	0	0,00	0,00	0,00	0	0,00	0
8	Zinsen und ähnliche Erträge	0,00	0	0,00	0,00	0,00	0	0,00	0
9	Aktivierte Eigenleistungen und Bestandveränderungen	0,00	0	0,00	0,00	0,00	0	0,00	0
10	Sonstige ordentliche Erträge	0,00	0	0,00	0,00	0,00	0	0,00	0
11	Anteilige ordentliche Erträge (Summe aus Nummern 1 bis 10)	1.511,51	1.200	1.792,60	592,60	0,00	0	592,60	0
12	Personalaufwendungen	-5.648,03	-6.400	0,00	6.400,00	0,00	0	6.400,00	0
13	Versorgungsaufwendungen	0,00	0	0,00	0,00	0,00	0	0,00	0
14	Aufwendungen für Sach- und Dienstleistungen	0,00	0	-561,40	-561,40	0,00	0	-561,40	0
15	Abschreibungen	0,00	0	0,00	0,00	0,00	0	0,00	0
16	Zinsen und ähnliche Aufwendungen	0,00	0	0,00	0,00	0,00	0	0,00	0
17	Transferaufwendungen	0,00	0	0,00	0,00	0,00	0	0,00	0
18	Sonstige ordentliche Aufwendungen	-851,14	-600	-1.434,11	-834,11	0,00	0	-834,11	0
19	Anteilige ordentliche Aufwendungen (Summe aus Nummern 12 bis 18)	-6.499,17	-7.000	-1.995,51	5.004,49	0,00	0	5.004,49	0
20	Anteiliges ordentliches Ergebnis (Saldo aus Nummern 11 und 19)	-4.987,66	-5.800	-202,91	5.597,09	0,00	0	5.597,09	0
21	Erträge aus internen Leistungen	0,00	0	0,00	0,00	0,00	0	0,00	0
22	Aufwendungen für interne Leistungen	0,00	0	0,00	0,00	0,00	0	0,00	0
23	Kalkulatorische Kosten	0,00	0	0,00	0,00	0,00	0	0,00	0
24	Kalkulatorisches Ergebnis (Saldo aus Nummern 21 bis 23)	0,00	0	0,00	0,00	0,00	0	0,00	0
25	Nettoressourcenbedarf/-überschuss (Saldo der Nummern 20 und 24)	-4.987,66	-5.800	-202,91	5.597,09	0,00	0	5.597,09	0

Jahresabschluss 2019 der Gemeinde Immenstaad am Bodensee



Teilfinanzrechnung mit Planvergleich 1224 Kommunales Grundbuchwesen - [THH 2]

Gemeinde Immenstaad am Bodensee

Nr.		Ergebnis 2018	Fortgeschr. Ansatz 2019	Ergebnis 2019	Vergleich Ergebnis/Ansatz (Sp.3 - 2)	Ergänz. Fest- legungen im HH-Vollzug	Ermächtig.- übertragung aus 2018	verfügbare Mittel abzgl. Ergebnis	Ermächtig.- übertragung nach 2020
EUR									
		1	2	3	4	5	6	7	8
1	Summe der Einzahlungen aus laufender Verwaltungstätigkeit (ohne außerordentliche zahlungswirksame Erträge aus Vermögensveräußerung)	1.606,51	1.200	1.802,60	602,60	0,00	0	602,60	0
2	Summe der Auszahlungen aus laufender Verwaltungstätigkeit	-5.957,43	-7.000	-2.537,25	4.462,75	0,00	0	4.462,75	0
3	Anteiliger Zahlungsmittelüberschuss/-bedarf aus laufender Verwaltungstätigkeit (Saldo aus Nummer 1 und 2)	-4.350,92	-5.800	-734,65	5.065,35	0,00	0	5.065,35	0
4	Einzahlungen aus Investitionszuwendungen	0,00	0	0,00	0,00	0,00	0	0,00	0
5	Einzahlungen aus Investitionsbeiträgen und ähnlichen Entgelten für Investitionstätigkeit	0,00	0	0,00	0,00	0,00	0	0,00	0
6	Einzahlungen aus der Veräußerung von Sachvermögen	0,00	0	0,00	0,00	0,00	0	0,00	0
7	Einzahlungen aus der Veräußerung von Finanzvermögen	0,00	0	0,00	0,00	0,00	0	0,00	0
8	Einzahlungen für sonstige Investitionstätigkeit	0,00	0	0,00	0,00	0,00	0	0,00	0
9	Summe der Einzahlungen aus Investitionstätigkeit (Summe aus Nummer 4 bis 8)	0,00	0	0,00	0,00	0,00	0	0,00	0
10	Auszahlungen für den Erwerb von Grundstücken und Gebäuden	0,00	0	0,00	0,00	0,00	0	0,00	0
11	Auszahlungen für Baumaßnahmen	0,00	0	0,00	0,00	0,00	0	0,00	0
12	Auszahlungen für den Erwerb von beweglichem Sachvermögen	0,00	0	0,00	0,00	0,00	0	0,00	0
13	Auszahlungen für den Erwerb von Finanzvermögen	0,00	0	0,00	0,00	0,00	0	0,00	0
14	Auszahlungen für Investitionsförderungsmaßnahmen	0,00	0	0,00	0,00	0,00	0	0,00	0
15	Auszahlungen für den Erwerb von immateriellen Vermögensgegenständen	0,00	0	0,00	0,00	0,00	0	0,00	0
16	Summe der Auszahlungen aus Investitionstätigkeit (Summe aus Nummer 10 bis 15)	0,00	0	0,00	0,00	0,00	0	0,00	0
17	Anteiliger Finanzierungsmittelüberschuss/-bedarf aus Investitionstätigkeit (Saldo aus Nummer 9 und 16)	0,00	0	0,00	0,00	0,00	0	0,00	0
18	Anteiliger Finanzierungsmittelüberschuss/-bedarf (Summe aus Nummer 3 und 17)	-4.350,92	-5.800	-734,65	5.065,35	0,00	0	5.065,35	0

Jahresabschluss 2019 der Gemeinde Immenstaad am Bodensee



Teilergebnisrechnung mit Planvergleich 1260 Brandschutz - [THH 2]

Gemeinde Immenstaad am Bodensee

Nr.		Ergebnis 2018	Fortgeschr. Ansatz 2019	Ergebnis 2019	Vergleich Ergebnis/Ansatz (Sp.3 - 2)	Ergänz. Fest- legungen im HH-Vollzug	Ermächtig.- übertragung aus 2018	verfügbare Mittel abzgl. Ergebnis	Ermächtig.- übertragung nach 2020
EUR									
		1	2	3	4	5	6	7	8
1	Steuern und ähnliche Abgaben	0,00	0	0,00	0,00	0,00	0	0,00	0
2	Zuweisungen und Zuwendungen, Umlagen	5.270,00	4.500	6.987,38	2.487,38	0,00	0	2.487,38	0
3	Aufgelöste Investitionszuwendungen und -beiträge	8.768,44	8.770	8.768,44	-1,56	0,00	0	-1,56	0
4	Sonstige Transfererträge	0,00	0	0,00	0,00	0,00	0	0,00	0
5	Entgelte für öffentliche Leistungen oder Einrichtungen	2.486,13	12.000	2.611,89	-9.388,11	0,00	0	-9.388,11	0
6	Sonstige privatrechtliche Leistungsentgelte	551,33	0	0,00	0,00	0,00	0	0,00	0
7	Kostenerstattungen und Kostenumlagen	18.993,15	3.000	15.562,79	12.562,79	0,00	0	12.562,79	0
8	Zinsen und ähnliche Erträge	0,00	0	0,00	0,00	0,00	0	0,00	0
9	Aktivierte Eigenleistungen und Bestandsveränderungen	0,00	0	0,00	0,00	0,00	0	0,00	0
10	Sonstige ordentliche Erträge	101,97	100	1.391,32	1.291,32	0,00	0	1.291,32	0
11	Anteilige ordentliche Erträge (Summe aus Nummern 1 bis 10)	36.171,02	28.370	35.321,82	6.951,82	0,00	0	6.951,82	0
12	Personalaufwendungen	-31.604,05	-26.400	-30.916,61	-4.516,61	0,00	0	-4.516,61	0
13	Versorgungsaufwendungen	0,00	0	0,00	0,00	0,00	0	0,00	0
14	Aufwendungen für Sach- und Dienstleistungen	-97.236,06	-146.600	-101.034,86	45.565,14	0,00	0	45.565,14	0
15	Abschreibungen	-66.422,06	-67.120	-86.700,43	-19.580,43	0,00	0	-19.580,43	0
16	Zinsen und ähnliche Aufwendungen	0,00	0	0,00	0,00	0,00	0	0,00	0
17	Transferaufwendungen	-945,00	-1.000	-945,00	55,00	0,00	0	55,00	0
18	Sonstige ordentliche Aufwendungen	-55.935,58	-30.900	-53.101,43	-22.201,43	0,00	0	-22.201,43	0
19	Anteilige ordentliche Aufwendungen (Summe aus Nummern 12 bis 18)	-252.142,75	-272.020	-272.698,33	-678,33	0,00	0	-678,33	0
20	Anteiliges ordentliches Ergebnis (Saldo aus Nummern 11 und 19)	-215.971,73	-243.650	-237.376,51	6.273,49	0,00	0	6.273,49	0
21	Erträge aus internen Leistungen	0,00	0	0,00	0,00	0,00	0	0,00	0
22	Aufwendungen für interne Leistungen	-6.580,60	-8.400	-7.177,22	1.222,78	0,00	0	1.222,78	0
23	Kalkulatorische Kosten	-76.479,42	-84.740	-80.422,56	4.317,44	0,00	0	4.317,44	0
24	Kalkulatorisches Ergebnis (Saldo aus Nummern 21 bis 23)	-83.060,02	-93.140	-87.599,78	5.540,22	0,00	0	5.540,22	0
25	Nettoressourcenbedarf/-überschuss (Saldo der Nummern 20 und 24)	-299.031,75	-336.790	-324.976,29	11.813,71	0,00	0	11.813,71	0

Jahresabschluss 2019 der Gemeinde Immenstaad am Bodensee



Teilfinanzrechnung mit Planvergleich 1260 Brandschutz - [THH 2]

Gemeinde Immenstaad am Bodensee

Nr.		Ergebnis 2018	Fortgeschr. Ansatz 2019	Ergebnis 2019	Vergleich Ergebnis/Ansatz (Sp.3 - 2)	Ergänz. Festlegungen im HH-Vollzug	Ermächtig.-übertragung aus 2018	verfügbare Mittel abzgl. Ergebnis	Ermächtig.-übertragung nach 2020
EUR									
		1	2	3	4	5	6	7	8
1	Summe der Einzahlungen aus laufender Verwaltungstätigkeit (ohne außerordentliche zahlungswirksame Erträge aus Vermögensveräußerung)	15.714,05	19.500	13.613,82	-5.886,18	0,00	0	-5.886,18	0
2	Summe der Auszahlungen aus laufender Verwaltungstätigkeit	-177.118,28	-204.900	-176.329,15	28.570,85	0,00	0	28.570,85	0
3	Anteiliger Zahlungsmittelüberschuss/-bedarf aus laufender Verwaltungstätigkeit (Saldo aus Nummer 1 und 2)	-161.404,23	-185.400	-162.715,33	22.684,67	0,00	0	22.684,67	0
4	Einzahlungen aus Investitionszuwendungen	0,00	34.000	0,00	-34.000,00	0,00	0	-34.000,00	0
5	Einzahlungen aus Investitionsbeiträgen und ähnlichen Entgelten für Investitionstätigkeit	250,00	0	0,00	0,00	0,00	0	0,00	0
6	Einzahlungen aus der Veräußerung von Sachvermögen	0,00	5.000	0,00	-5.000,00	0,00	0	-5.000,00	0
7	Einzahlungen aus der Veräußerung von Finanzvermögen	0,00	0	0,00	0,00	0,00	0	0,00	0
8	Einzahlungen für sonstige Investitionstätigkeit	0,00	0	0,00	0,00	0,00	0	0,00	0
9	Summe der Einzahlungen aus Investitionstätigkeit (Summe aus Nummer 4 bis 8)	250,00	39.000	0,00	-39.000,00	0,00	0	-39.000,00	0
10	Auszahlungen für den Erwerb von Grundstücken und Gebäuden	0,00	0	0,00	0,00	0,00	0	0,00	0
11	Auszahlungen für Baumaßnahmen	0,00	0	0,00	0,00	0,00	0	0,00	0
12	Auszahlungen für den Erwerb von beweglichem Sachvermögen	-131.842,17	-127.000	-169.081,61	-42.081,61	0,00	-98.158	56.076,39	-37.938
13	Auszahlungen für den Erwerb von Finanzvermögen	0,00	0	0,00	0,00	0,00	0	0,00	0
14	Auszahlungen für Investitionsförderungsmaßnahmen	0,00	0	0,00	0,00	0,00	0	0,00	0
15	Auszahlungen für den Erwerb von immateriellen Vermögensgegenständen	0,00	0	0,00	0,00	0,00	0	0,00	0
16	Summe der Auszahlungen aus Investitionstätigkeit (Summe aus Nummer 10 bis 15)	-131.842,17	-127.000	-169.081,61	-42.081,61	0,00	-98.158	56.076,39	-37.938
17	Anteiliger Finanzierungsmittelüberschuss/-bedarf aus Investitionstätigkeit (Saldo aus Nummer 9 und 16)	-131.592,17	-88.000	-169.081,61	-81.081,61	0,00	-98.158	17.076,39	-37.938
18	Anteiliger Finanzierungsmittelüberschuss/-bedarf (Summe aus Nummer 3 und 17)	-292.996,40	-273.400	-331.796,94	-58.396,94	0,00	-98.158	39.761,06	-37.938

Jahresabschluss 2019 der Gemeinde Immenstaad am Bodensee



Finanzrechnung der Investitionsmaßnahmen 1260 Brandschutz - [THH 2]

Gemeinde Immenstaad am Bodensee

Investition I-1260-000 Feuerwehr

Nr.		Ergebnis 2018	Fortgeschr. Ansatz 2019	Ergebnis 2019	Vergleich Ergebnis/Ansatz (Sp.3 - 2)	Ergänz. Festlegungen im HH-Vollzug	Ermächtig.-übertragung aus 2018	verfügbare Mittel abzgl. Ergebnis	Ermächtig.-übertragung nach 2020
EUR									
		1	2	3	4	5	6	7	8
2	Einzahlungen a. Investitionsbeiträgen u. ähnl. Entgelten f. Investitionstätigk.	250,00	0	0,00	0,00	0,00	0	0,00	0
3	Einzahlungen aus der Veräußerung von Sachvermögen	0,00	5.000	0,00	-5.000,00	0,00	0	-5.000,00	0
6	Summe der Einzahlungen aus Investitionstätigkeit (Summe aus Nummer 1 bis 5)	250,00	5.000	0,00	-5.000,00	0,00	0	-5.000,00	0
9	Auszahlungen für den Erwerb von beweglichem Sachvermögen	0,00	-53.000	-68.861,83	-15.861,83	0,00	0	-15.861,83	0
13	Summe der Auszahlungen aus Investitionstätigkeit (Summe aus Nummer 7 bis 12)	0,00	-53.000	-68.861,83	-15.861,83	0,00	0	-15.861,83	0
14	Saldo aus Investitionstätigkeit (Saldo aus Nummer 6 und 13)	250,00	-48.000	-68.861,83	-20.861,83	0,00	0	-20.861,83	0
16	Gesamtkosten der Maßnahme (Summe aus Nummer 13 und 15)	0,00	-53.000	-68.861,83	-15.861,83	0,00	0	-15.861,83	0

Investition I-1260-001 Feuerwehr - Beschaffung GW-T

Nr.		Ergebnis 2018	Fortgeschr. Ansatz 2019	Ergebnis 2019	Vergleich Ergebnis/Ansatz (Sp.3 - 2)	Ergänz. Festlegungen im HH-Vollzug	Ermächtig.-übertragung aus 2018	verfügbare Mittel abzgl. Ergebnis	Ermächtig.-übertragung nach 2020
EUR									
		1	2	3	4	5	6	7	8
1	Einzahlungen aus Investitionszuwendungen	0,00	34.000	0,00	-34.000,00	0,00	0	-34.000,00	0
6	Summe der Einzahlungen aus Investitionstätigkeit (Summe aus Nummer 1 bis 5)	0,00	34.000	0,00	-34.000,00	0,00	0	-34.000,00	0
9	Auszahlungen für den Erwerb von beweglichem Sachvermögen	-131.842,17	-74.000	-100.219,78	-26.219,78	0,00	-98.158	71.938,22	-37.938
13	Summe der Auszahlungen aus Investitionstätigkeit (Summe aus Nummer 7 bis 12)	-131.842,17	-74.000	-100.219,78	-26.219,78	0,00	-98.158	71.938,22	-37.938
14	Saldo aus Investitionstätigkeit (Saldo aus Nummer 6 und 13)	-131.842,17	-40.000	-100.219,78	-60.219,78	0,00	-98.158	37.938,22	-37.938
16	Gesamtkosten der Maßnahme (Summe aus Nummer 13 und 15)	-131.842,17	-74.000	-100.219,78	-26.219,78	0,00	-98.158	71.938,22	-37.938

Jahresabschluss 2019 der Gemeinde Immenstaad am Bodensee



Teilergebnisrechnung mit Planvergleich 1270 Rettungsdienst - [THH 2]

Gemeinde Immenstaad am Bodensee

Nr.		Ergebnis 2018	Fortgeschr. Ansatz 2019	Ergebnis 2019	Vergleich Ergebnis/Ansatz (Sp.3 - 2)	Ergänz. Festlegungen im HH-Vollzug	Ermächtig.-übertragung aus 2018	verfügbare Mittel abzgl. Ergebnis	Ermächtig.-übertragung nach 2020
EUR									
		1	2	3	4	5	6	7	8
1	Steuern und ähnliche Abgaben	0,00	0	0,00	0,00	0,00	0	0,00	0
2	Zuweisungen und Zuwendungen, Umlagen	0,00	0	0,00	0,00	0,00	0	0,00	0
3	Aufgelöste Investitionszuwendungen und -beiträge	0,00	0	0,00	0,00	0,00	0	0,00	0
4	Sonstige Transfererträge	0,00	0	0,00	0,00	0,00	0	0,00	0
5	Entgelte für öffentliche Leistungen oder Einrichtungen	0,00	0	0,00	0,00	0,00	0	0,00	0
6	Sonstige privatrechtliche Leistungsentgelte	0,00	0	0,00	0,00	0,00	0	0,00	0
7	Kostenerstattungen und Kostenumlagen	0,00	0	0,00	0,00	0,00	0	0,00	0
8	Zinsen und ähnliche Erträge	0,00	0	0,00	0,00	0,00	0	0,00	0
9	Aktivierte Eigenleistungen und Bestandveränderungen	0,00	0	0,00	0,00	0,00	0	0,00	0
10	Sonstige ordentliche Erträge	0,00	0	0,00	0,00	0,00	0	0,00	0
11	Anteilige ordentliche Erträge (Summe aus Nummern 1 bis 10)	0,00	0	0,00	0,00	0,00	0	0,00	0
12	Personalaufwendungen	0,00	0	0,00	0,00	0,00	0	0,00	0
13	Versorgungsaufwendungen	0,00	0	0,00	0,00	0,00	0	0,00	0
14	Aufwendungen für Sach- und Dienstleistungen	0,00	0	0,00	0,00	0,00	0	0,00	0
15	Abschreibungen	-3.003,12	-2.360	-3.249,02	-889,02	0,00	0	-889,02	0
16	Zinsen und ähnliche Aufwendungen	0,00	0	0,00	0,00	0,00	0	0,00	0
17	Transferaufwendungen	-2.411,93	-2.500	-2.712,94	-212,94	0,00	0	-212,94	0
18	Sonstige ordentliche Aufwendungen	0,00	0	0,00	0,00	0,00	0	0,00	0
19	Anteilige ordentliche Aufwendungen (Summe aus Nummern 12 bis 18)	-5.415,05	-4.860	-5.961,96	-1.101,96	0,00	0	-1.101,96	0
20	Anteiliges ordentliches Ergebnis (Saldo aus Nummern 11 und 19)	-5.415,05	-4.860	-5.961,96	-1.101,96	0,00	0	-1.101,96	0
21	Erträge aus internen Leistungen	0,00	0	0,00	0,00	0,00	0	0,00	0
22	Aufwendungen für interne Leistungen	0,00	0	0,00	0,00	0,00	0	0,00	0
23	Kalkulatorische Kosten	-552,75	-390	-708,92	-318,92	0,00	0	-318,92	0
24	Kalkulatorisches Ergebnis (Saldo aus Nummern 21 bis 23)	-552,75	-390	-708,92	-318,92	0,00	0	-318,92	0
25	Nettoressourcenbedarf/-überschuss (Saldo der Nummern 20 und 24)	-5.967,80	-5.250	-6.670,88	-1.420,88	0,00	0	-1.420,88	0

Jahresabschluss 2019 der Gemeinde Immenstaad am Bodensee



Teilfinanzrechnung mit Planvergleich 1270 Rettungsdienst - [THH 2]

Gemeinde Immenstaad am Bodensee

Nr.		Ergebnis 2018	Fortgeschr. Ansatz 2019	Ergebnis 2019	Vergleich Ergebnis/Ansatz (Sp.3 - 2)	Ergänz. Festlegungen im HH-Vollzug	Ermächtig.-übertragung aus 2018	verfügbare Mittel abzgl. Ergebnis	Ermächtig.-übertragung nach 2020
EUR									
		1	2	3	4	5	6	7	8
1	Summe der Einzahlungen aus laufender Verwaltungstätigkeit (ohne außerordentliche zahlungswirksame Erträge aus Vermögensveräußerung)	0,00	0	0,00	0,00	0,00	0	0,00	0
2	Summe der Auszahlungen aus laufender Verwaltungstätigkeit	-2.411,93	-2.500	-2.712,94	-212,94	0,00	0	-212,94	0
3	Anteiliger Zahlungsmittelüberschuss/-bedarf aus laufender Verwaltungstätigkeit (Saldo aus Nummer 1 und 2)	-2.411,93	-2.500	-2.712,94	-212,94	0,00	0	-212,94	0
4	Einzahlungen aus Investitionszuwendungen	0,00	0	0,00	0,00	0,00	0	0,00	0
5	Einzahlungen aus Investitionsbeiträgen und ähnlichen Entgelten für Investitionstätigkeit	0,00	0	0,00	0,00	0,00	0	0,00	0
6	Einzahlungen aus der Veräußerung von Sachvermögen	0,00	0	0,00	0,00	0,00	0	0,00	0
7	Einzahlungen aus der Veräußerung von Finanzvermögen	0,00	0	0,00	0,00	0,00	0	0,00	0
8	Einzahlungen für sonstige Investitionstätigkeit	0,00	0	0,00	0,00	0,00	0	0,00	0
9	Summe der Einzahlungen aus Investitionstätigkeit (Summe aus Nummer 4 bis 8)	0,00	0	0,00	0,00	0,00	0	0,00	0
10	Auszahlungen für den Erwerb von Grundstücken und Gebäuden	0,00	0	0,00	0,00	0,00	0	0,00	0
11	Auszahlungen für Baumaßnahmen	0,00	0	0,00	0,00	0,00	0	0,00	0
12	Auszahlungen für den Erwerb von beweglichem Sachvermögen	0,00	0	0,00	0,00	0,00	0	0,00	0
13	Auszahlungen für den Erwerb von Finanzvermögen	0,00	0	0,00	0,00	0,00	0	0,00	0
14	Auszahlungen für Investitionsförderungsmaßnahmen	-7.104,72	-25.000	0,00	25.000,00	0,00	0	25.000,00	0
15	Auszahlungen für den Erwerb von immateriellen Vermögensgegenständen	0,00	0	0,00	0,00	0,00	0	0,00	0
16	Summe der Auszahlungen aus Investitionstätigkeit (Summe aus Nummer 10 bis 15)	-7.104,72	-25.000	0,00	25.000,00	0,00	0	25.000,00	0
17	Anteiliger Finanzierungsmittelüberschuss/-bedarf aus Investitionstätigkeit (Saldo aus Nummer 9 und 16)	-7.104,72	-25.000	0,00	25.000,00	0,00	0	25.000,00	0
18	Anteiliger Finanzierungsmittelüberschuss/-bedarf (Summe aus Nummer 3 und 17)	-9.516,65	-27.500	-2.712,94	24.787,06	0,00	0	24.787,06	0

Jahresabschluss 2019 der Gemeinde Immenstaad am Bodensee



Finanzrechnung der Investitionsmaßnahmen 1270 Rettungsdienst - [THH 2]

Gemeinde Immenstaad am Bodensee

Investition I-1270-000 Rettungsdienste

Nr.		Ergebnis 2018	Fortgeschr. Ansatz 2019	Ergebnis 2019	Vergleich Ergebnis/Ansatz (Sp.3 - 2)	Ergänz. Fest- legungen im HH-Vollzug	Ermächtig.- übertragung aus 2018	verfügbare Mittel abzgl. Ergebnis	Ermächtig.- übertragung nach 2020
		EUR							
		1	2	3	4	5	6	7	8
11	Auszahlungen für Investitionsförderungsmaßnahmen	-7.104,72	-25.000	0,00	25.000,00	0,00	0	25.000,00	0
13	Summe der Auszahlungen aus Investitionstätigkeit (Summe aus Nummer 7 bis 12)	-7.104,72	-25.000	0,00	25.000,00	0,00	0	25.000,00	0
14	Saldo aus Investitionstätigkeit (Saldo aus Nummer 6 und 13)	-7.104,72	-25.000	0,00	25.000,00	0,00	0	25.000,00	0
16	Gesamtkosten der Maßnahme (Summe aus Nummer 13 und 15)	-7.104,72	-25.000	0,00	25.000,00	0,00	0	25.000,00	0

Jahresabschluss 2019 der Gemeinde Immenstaad am Bodensee



Teilergebnisrechnung mit Planvergleich Teilhaushalt 3 Schulen

Gemeinde Immenstaad am Bodensee

Nr.		Ergebnis 2018	Fortgeschr. Ansatz 2019	Ergebnis 2019	Vergleich Ergebnis/Ansatz (Sp.3 - 2)	Ergänz. Festlegungen im HH-Vollzug	Ermächtig.-übertragung aus 2018	verfügbare Mittel abzgl. Ergebnis	Ermächtig.-übertragung nach 2020
EUR									
		1	2	3	4	5	6	7	8
1	Steuern und ähnliche Abgaben	0,00	0	0,00	0,00	0,00	0	0,00	0
2	Zuweisungen und Zuwendungen, Umlagen	19.536,00	15.000	41.411,97	26.411,97	0,00	0	26.411,97	0
3	Aufgelöste Investitionszuwendungen und -beiträge	0,00	0	0,00	0,00	0,00	0	0,00	0
4	Sonstige Transfererträge	0,00	0	0,00	0,00	0,00	0	0,00	0
5	Entgelte für öffentliche Leistungen oder Einrichtungen	86.564,50	80.000	96.042,25	16.042,25	0,00	0	16.042,25	0
6	Sonstige privatrechtliche Leistungsentgelte	13.331,71	5.500	6.493,55	993,55	0,00	0	993,55	0
7	Kostenerstattungen und Kostenumlagen	4.271,63	0	400,00	400,00	0,00	0	400,00	0
8	Zinsen und ähnliche Erträge	0,00	0	0,00	0,00	0,00	0	0,00	0
9	Aktivierte Eigenleistungen und Bestandveränderungen	0,00	0	0,00	0,00	0,00	0	0,00	0
10	Sonstige ordentliche Erträge	865,75	580	938,62	358,62	0,00	0	358,62	0
11	Anteilige ordentliche Erträge (Summe aus Nummern 1 bis 10)	124.569,59	101.080	145.286,39	44.206,39	0,00	0	44.206,39	0
12	Personalaufwendungen	-247.499,37	-298.100	-240.069,01	58.030,99	0,00	0	58.030,99	0
13	Versorgungsaufwendungen	0,00	0	0,00	0,00	0,00	0	0,00	0
14	Aufwendungen für Sach- und Dienstleistungen	-287.648,06	-268.800	-242.955,90	25.844,10	0,00	0	25.844,10	0
15	Abschreibungen	-59.788,43	-35.450	-66.995,06	-31.545,06	0,00	0	-31.545,06	0
16	Zinsen und ähnliche Aufwendungen	0,00	0	0,00	0,00	0,00	0	0,00	0
17	Transferaufwendungen	0,00	0	0,00	0,00	0,00	0	0,00	0
18	Sonstige ordentliche Aufwendungen	-51.707,17	-60.000	-55.509,90	4.490,10	0,00	0	4.490,10	0
19	Anteilige ordentliche Aufwendungen (Summe aus Nummern 12 bis 18)	-646.643,03	-662.350	-605.529,87	56.820,13	0,00	0	56.820,13	0
20	Anteiliges ordentliches Ergebnis (Saldo aus Nummern 11 und 19)	-522.073,44	-561.270	-460.243,48	101.026,52	0,00	0	101.026,52	0
21	Erträge aus internen Leistungen	0,00	0	0,00	0,00	0,00	0	0,00	0
22	Aufwendungen für interne Leistungen	-18.929,70	-21.690	-13.542,30	8.147,70	0,00	0	8.147,70	0
23	Kalkulatorische Kosten	-38.780,47	-40.630	-38.662,98	1.967,02	0,00	0	1.967,02	0
24	Kalkulatorisches Ergebnis (Saldo aus Nummern 21 bis 23)	-57.710,17	-62.320	-52.205,28	10.114,72	0,00	0	10.114,72	0
25	Nettoressourcenbedarf/-überschuss (Saldo der Nummern 20 und 24)	-579.783,61	-623.590	-512.448,76	111.141,24	0,00	0	111.141,24	0

Jahresabschluss 2019 der Gemeinde Immenstaad am Bodensee



Teilfinanzrechnung mit Planvergleich Teilhaushalt 3 Schulen

Gemeinde Immenstaad am Bodensee

Nr.		Ergebnis 2018	Fortgeschr. Ansatz 2019	Ergebnis 2019	Vergleich Ergebnis/Ansatz (Sp.3 - 2)	Ergänz. Festlegungen im HH-Vollzug	Ermächtig.-übertragung aus 2018	verfügbare Mittel abzgl. Ergebnis	Ermächtig.-übertragung nach 2020
EUR									
		1	2	3	4	5	6	7	8
1	Summe der Einzahlungen aus laufender Verwaltungstätigkeit (ohne außerordentliche zahlungswirksame Erträge aus Vermögensveräußerung)	123.084,15	100.500	143.204,52	42.704,52	0,00	0	42.704,52	0
2	Summe der Auszahlungen aus laufender Verwaltungstätigkeit	-606.645,22	-626.900	-526.202,80	100.697,20	0,00	0	100.697,20	0
3	Anteiliger Zahlungsmittelüberschuss/-bedarf aus laufender Verwaltungstätigkeit (Saldo aus Nummer 1 und 2)	-483.561,07	-526.400	-382.998,28	143.401,72	0,00	0	143.401,72	0
4	Einzahlungen aus Investitionszuwendungen	0,00	0	0,00	0,00	0,00	0	0,00	0
5	Einzahlungen aus Investitionsbeiträgen und ähnlichen Entgelten für Investitionstätigkeit	1.457,28	0	0,00	0,00	0,00	0	0,00	0
6	Einzahlungen aus der Veräußerung von Sachvermögen	0,00	0	0,00	0,00	0,00	0	0,00	0
7	Einzahlungen aus der Veräußerung von Finanzvermögen	0,00	0	0,00	0,00	0,00	0	0,00	0
8	Einzahlungen für sonstige Investitionstätigkeit	0,00	0	0,00	0,00	0,00	0	0,00	0
9	Summe der Einzahlungen aus Investitionstätigkeit (Summe aus Nummer 4 bis 8)	1.457,28	0	0,00	0,00	0,00	0	0,00	0
10	Auszahlungen für den Erwerb von Grundstücken und Gebäuden	-20.025,41	0	-47,12	-47,12	0,00	0	-47,12	0
11	Auszahlungen für Baumaßnahmen	-195.394,27	0	0,00	0,00	0,00	0	0,00	0
12	Auszahlungen für den Erwerb von beweglichem Sachvermögen	-7.894,88	-5.000	0,00	5.000,00	0,00	0	5.000,00	0
13	Auszahlungen für den Erwerb von Finanzvermögen	0,00	0	0,00	0,00	0,00	0	0,00	0
14	Auszahlungen für Investitionsförderungsmaßnahmen	0,00	0	0,00	0,00	0,00	0	0,00	0
15	Auszahlungen für den Erwerb von immateriellen Vermögensgegenständen	0,00	0	0,00	0,00	0,00	0	0,00	0
16	Summe der Auszahlungen aus Investitionstätigkeit (Summe aus Nummer 10 bis 15)	-223.314,56	-5.000	-47,12	4.952,88	0,00	0	4.952,88	0
17	Anteiliger Finanzierungsmittelüberschuss/-bedarf aus Investitionstätigkeit (Saldo aus Nummer 9 und 16)	-221.857,28	-5.000	-47,12	4.952,88	0,00	0	4.952,88	0
18	Anteiliger Finanzierungsmittelüberschuss/-bedarf (Summe aus Nummer 3 und 17)	-705.418,35	-531.400	-383.045,40	148.354,60	0,00	0	148.354,60	0

Jahresabschluss 2019 der Gemeinde Immenstaad am Bodensee



Teilergebnisrechnung mit Planvergleich 21 Schulträgeraufgaben

Gemeinde Immenstaad am Bodensee

Nr.		Ergebnis 2018	Fortgeschr. Ansatz 2019	Ergebnis 2019	Vergleich Ergebnis/Ansatz (Sp.3 - 2)	Ergänz. Fest- legungen im HH-Vollzug	Ermächtig.- übertragung aus 2018	verfügbare Mittel abzgl. Ergebnis	Ermächtig.- übertragung nach 2020
EUR									
		1	2	3	4	5	6	7	8
1	Steuern und ähnliche Abgaben	0,00	0	0,00	0,00	0,00	0	0,00	0
2	Zuweisungen und Zuwendungen, Umlagen	19.536,00	15.000	41.411,97	26.411,97	0,00	0	26.411,97	0
3	Aufgelöste Investitionszuwendungen und -beiträge	0,00	0	0,00	0,00	0,00	0	0,00	0
4	Sonstige Transfererträge	0,00	0	0,00	0,00	0,00	0	0,00	0
5	Entgelte für öffentliche Leistungen oder Einrichtungen	86.564,50	80.000	96.042,25	16.042,25	0,00	0	16.042,25	0
6	Sonstige privatrechtliche Leistungsentgelte	13.331,71	5.500	6.493,55	993,55	0,00	0	993,55	0
7	Kostenerstattungen und Kostenumlagen	4.271,63	0	400,00	400,00	0,00	0	400,00	0
8	Zinsen und ähnliche Erträge	0,00	0	0,00	0,00	0,00	0	0,00	0
9	Aktivierte Eigenleistungen und Bestandsveränderungen	0,00	0	0,00	0,00	0,00	0	0,00	0
10	Sonstige ordentliche Erträge	865,75	580	938,62	358,62	0,00	0	358,62	0
11	Anteilige ordentliche Erträge (Summe aus Nummern 1 bis 10)	124.569,59	101.080	145.286,39	44.206,39	0,00	0	44.206,39	0
12	Personalaufwendungen	-247.499,37	-298.100	-240.069,01	58.030,99	0,00	0	58.030,99	0
13	Versorgungsaufwendungen	0,00	0	0,00	0,00	0,00	0	0,00	0
14	Aufwendungen für Sach- und Dienstleistungen	-287.648,06	-268.800	-242.955,90	25.844,10	0,00	0	25.844,10	0
15	Abschreibungen	-59.788,43	-35.450	-66.995,06	-31.545,06	0,00	0	-31.545,06	0
16	Zinsen und ähnliche Aufwendungen	0,00	0	0,00	0,00	0,00	0	0,00	0
17	Transferaufwendungen	0,00	0	0,00	0,00	0,00	0	0,00	0
18	Sonstige ordentliche Aufwendungen	-51.707,17	-60.000	-55.509,90	4.490,10	0,00	0	4.490,10	0
19	Anteilige ordentliche Aufwendungen (Summe aus Nummern 12 bis 18)	-646.643,03	-662.350	-605.529,87	56.820,13	0,00	0	56.820,13	0
20	Anteiliges ordentliches Ergebnis (Saldo aus Nummern 11 und 19)	-522.073,44	-561.270	-460.243,48	101.026,52	0,00	0	101.026,52	0
21	Erträge aus internen Leistungen	0,00	0	0,00	0,00	0,00	0	0,00	0
22	Aufwendungen für interne Leistungen	-18.929,70	-21.690	-13.542,30	8.147,70	0,00	0	8.147,70	0
23	Kalkulatorische Kosten	-38.780,47	-40.630	-38.662,98	1.967,02	0,00	0	1.967,02	0
24	Kalkulatorisches Ergebnis (Saldo aus Nummern 21 bis 23)	-57.710,17	-62.320	-52.205,28	10.114,72	0,00	0	10.114,72	0
25	Nettoressourcenbedarf/-überschuss (Saldo der Nummern 20 und 24)	-579.783,61	-623.590	-512.448,76	111.141,24	0,00	0	111.141,24	0

Jahresabschluss 2019 der Gemeinde Immenstaad am Bodensee



Teilfinanzrechnung mit Planvergleich 21 Schulträgeraufgaben

Gemeinde Immenstaad am Bodensee

Nr.		Ergebnis 2018	Fortgeschr. Ansatz 2019	Ergebnis 2019	Vergleich Ergebnis/Ansatz (Sp.3 - 2)	Ergänz. Fest- legungen im HH-Vollzug	Ermächtig.- übertragung aus 2018	verfügbare Mittel abzgl. Ergebnis	Ermächtig.- übertragung nach 2020
EUR									
		1	2	3	4	5	6	7	8
1	Summe der Einzahlungen aus laufender Verwaltungstätigkeit (ohne außerordentliche zahlungswirksame Erträge aus Vermögensveräußerung)	123.084,15	100.500	143.204,52	42.704,52	0,00	0	42.704,52	0
2	Summe der Auszahlungen aus laufender Verwaltungstätigkeit	-606.645,22	-626.900	-526.202,80	100.697,20	0,00	0	100.697,20	0
3	Anteiliger Zahlungsmittelüberschuss/-bedarf aus laufender Verwaltungstätigkeit (Saldo aus Nummer 1 und 2)	-483.561,07	-526.400	-382.998,28	143.401,72	0,00	0	143.401,72	0
4	Einzahlungen aus Investitionszuwendungen	0,00	0	0,00	0,00	0,00	0	0,00	0
5	Einzahlungen aus Investitionsbeiträgen und ähnlichen Entgelten für Investitionstätigkeit	1.457,28	0	0,00	0,00	0,00	0	0,00	0
6	Einzahlungen aus der Veräußerung von Sachvermögen	0,00	0	0,00	0,00	0,00	0	0,00	0
7	Einzahlungen aus der Veräußerung von Finanzvermögen	0,00	0	0,00	0,00	0,00	0	0,00	0
8	Einzahlungen für sonstige Investitionstätigkeit	0,00	0	0,00	0,00	0,00	0	0,00	0
9	Summe der Einzahlungen aus Investitionstätigkeit (Summe aus Nummer 4 bis 8)	1.457,28	0	0,00	0,00	0,00	0	0,00	0
10	Auszahlungen für den Erwerb von Grundstücken und Gebäuden	-20.025,41	0	-47,12	-47,12	0,00	0	-47,12	0
11	Auszahlungen für Baumaßnahmen	-195.394,27	0	0,00	0,00	0,00	0	0,00	0
12	Auszahlungen für den Erwerb von beweglichem Sachvermögen	-7.894,88	-5.000	0,00	5.000,00	0,00	0	5.000,00	0
13	Auszahlungen für den Erwerb von Finanzvermögen	0,00	0	0,00	0,00	0,00	0	0,00	0
14	Auszahlungen für Investitionsförderungsmaßnahmen	0,00	0	0,00	0,00	0,00	0	0,00	0
15	Auszahlungen für den Erwerb von immateriellen Vermögensgegenständen	0,00	0	0,00	0,00	0,00	0	0,00	0
16	Summe der Auszahlungen aus Investitionstätigkeit (Summe aus Nummer 10 bis 15)	-223.314,56	-5.000	-47,12	4.952,88	0,00	0	4.952,88	0
17	Anteiliger Finanzierungsmittelüberschuss/-bedarf aus Investitionstätigkeit (Saldo aus Nummer 9 und 16)	-221.857,28	-5.000	-47,12	4.952,88	0,00	0	4.952,88	0
18	Anteiliger Finanzierungsmittelüberschuss/-bedarf (Summe aus Nummer 3 und 17)	-705.418,35	-531.400	-383.045,40	148.354,60	0,00	0	148.354,60	0

Jahresabschluss 2019 der Gemeinde Immenstaad am Bodensee



Teilergebnisrechnung mit Planvergleich 2110 Allgemeinbildende Schulen - [THH 3]

Gemeinde Immenstaad am Bodensee

Nr.		Ergebnis 2018	Fortgeschr. Ansatz 2019	Ergebnis 2019	Vergleich Ergebnis/Ansatz (Sp.3 - 2)	Ergänz. Festlegungen im HH-Vollzug	Ermächtig.-übertragung aus 2018	verfügbare Mittel abzgl. Ergebnis	Ermächtig.-übertragung nach 2020
EUR									
		1	2	3	4	5	6	7	8
1	Steuern und ähnliche Abgaben	0,00	0	0,00	0,00	0,00	0	0,00	0
2	Zuweisungen und Zuwendungen, Umlagen	19.536,00	15.000	41.411,97	26.411,97	0,00	0	26.411,97	0
3	Aufgelöste Investitionszuwendungen und -beiträge	0,00	0	0,00	0,00	0,00	0	0,00	0
4	Sonstige Transfererträge	0,00	0	0,00	0,00	0,00	0	0,00	0
5	Entgelte für öffentliche Leistungen oder Einrichtungen	86.564,50	80.000	96.042,25	16.042,25	0,00	0	16.042,25	0
6	Sonstige privatrechtliche Leistungsentgelte	13.331,71	5.500	6.493,55	993,55	0,00	0	993,55	0
7	Kostenerstattungen und Kostenumlagen	4.271,63	0	400,00	400,00	0,00	0	400,00	0
8	Zinsen und ähnliche Erträge	0,00	0	0,00	0,00	0,00	0	0,00	0
9	Aktivierte Eigenleistungen und Bestandveränderungen	0,00	0	0,00	0,00	0,00	0	0,00	0
10	Sonstige ordentliche Erträge	865,75	580	938,62	358,62	0,00	0	358,62	0
11	Anteilige ordentliche Erträge (Summe aus Nummern 1 bis 10)	124.569,59	101.080	145.286,39	44.206,39	0,00	0	44.206,39	0
12	Personalaufwendungen	-247.499,37	-298.100	-240.069,01	58.030,99	0,00	0	58.030,99	0
13	Versorgungsaufwendungen	0,00	0	0,00	0,00	0,00	0	0,00	0
14	Aufwendungen für Sach- und Dienstleistungen	-287.648,06	-268.800	-242.955,90	25.844,10	0,00	0	25.844,10	0
15	Abschreibungen	-59.788,43	-35.450	-66.995,06	-31.545,06	0,00	0	-31.545,06	0
16	Zinsen und ähnliche Aufwendungen	0,00	0	0,00	0,00	0,00	0	0,00	0
17	Transferaufwendungen	0,00	0	0,00	0,00	0,00	0	0,00	0
18	Sonstige ordentliche Aufwendungen	-51.707,17	-60.000	-55.509,90	4.490,10	0,00	0	4.490,10	0
19	Anteilige ordentliche Aufwendungen (Summe aus Nummern 12 bis 18)	-646.643,03	-662.350	-605.529,87	56.820,13	0,00	0	56.820,13	0
20	Anteiliges ordentliches Ergebnis (Saldo aus Nummern 11 und 19)	-522.073,44	-561.270	-460.243,48	101.026,52	0,00	0	101.026,52	0
21	Erträge aus internen Leistungen	0,00	0	0,00	0,00	0,00	0	0,00	0
22	Aufwendungen für interne Leistungen	-18.929,70	-21.690	-13.542,30	8.147,70	0,00	0	8.147,70	0
23	Kalkulatorische Kosten	-38.780,47	-40.630	-38.662,98	1.967,02	0,00	0	1.967,02	0
24	Kalkulatorisches Ergebnis (Saldo aus Nummern 21 bis 23)	-57.710,17	-62.320	-52.205,28	10.114,72	0,00	0	10.114,72	0
25	Nettoressourcenbedarf/-überschuss (Saldo der Nummern 20 und 24)	-579.783,61	-623.590	-512.448,76	111.141,24	0,00	0	111.141,24	0

Jahresabschluss 2019 der Gemeinde Immenstaad am Bodensee



Teilfinanzrechnung mit Planvergleich 2110 Allgemeinbildende Schulen - [THH 3]

Gemeinde Immenstaad am Bodensee

Nr.		Ergebnis 2018	Fortgeschr. Ansatz 2019	Ergebnis 2019	Vergleich Ergebnis/Ansatz (Sp.3 - 2)	Ergänz. Festlegungen im HH-Vollzug	Ermächtig.-übertragung aus 2018	verfügbare Mittel abzgl. Ergebnis	Ermächtig.-übertragung nach 2020
EUR									
		1	2	3	4	5	6	7	8
1	Summe der Einzahlungen aus laufender Verwaltungstätigkeit (ohne außerordentliche zahlungswirksame Erträge aus Vermögensveräußerung)	123.084,15	100.500	143.204,52	42.704,52	0,00	0	42.704,52	0
2	Summe der Auszahlungen aus laufender Verwaltungstätigkeit	-606.645,22	-626.900	-526.202,80	100.697,20	0,00	0	100.697,20	0
3	Anteiliger Zahlungsmittelüberschuss/-bedarf aus laufender Verwaltungstätigkeit (Saldo aus Nummer 1 und 2)	-483.561,07	-526.400	-382.998,28	143.401,72	0,00	0	143.401,72	0
4	Einzahlungen aus Investitionszuwendungen	0,00	0	0,00	0,00	0,00	0	0,00	0
5	Einzahlungen aus Investitionsbeiträgen und ähnlichen Entgelten für Investitionstätigkeit	1.457,28	0	0,00	0,00	0,00	0	0,00	0
6	Einzahlungen aus der Veräußerung von Sachvermögen	0,00	0	0,00	0,00	0,00	0	0,00	0
7	Einzahlungen aus der Veräußerung von Finanzvermögen	0,00	0	0,00	0,00	0,00	0	0,00	0
8	Einzahlungen für sonstige Investitionstätigkeit	0,00	0	0,00	0,00	0,00	0	0,00	0
9	Summe der Einzahlungen aus Investitionstätigkeit (Summe aus Nummer 4 bis 8)	1.457,28	0	0,00	0,00	0,00	0	0,00	0
10	Auszahlungen für den Erwerb von Grundstücken und Gebäuden	-20.025,41	0	-47,12	-47,12	0,00	0	-47,12	0
11	Auszahlungen für Baumaßnahmen	-195.394,27	0	0,00	0,00	0,00	0	0,00	0
12	Auszahlungen für den Erwerb von beweglichem Sachvermögen	-7.894,88	-5.000	0,00	5.000,00	0,00	0	5.000,00	0
13	Auszahlungen für den Erwerb von Finanzvermögen	0,00	0	0,00	0,00	0,00	0	0,00	0
14	Auszahlungen für Investitionsförderungsmaßnahmen	0,00	0	0,00	0,00	0,00	0	0,00	0
15	Auszahlungen für den Erwerb von immateriellen Vermögensgegenständen	0,00	0	0,00	0,00	0,00	0	0,00	0
16	Summe der Auszahlungen aus Investitionstätigkeit (Summe aus Nummer 10 bis 15)	-223.314,56	-5.000	-47,12	4.952,88	0,00	0	4.952,88	0
17	Anteiliger Finanzierungsmittelüberschuss/-bedarf aus Investitionstätigkeit (Saldo aus Nummer 9 und 16)	-221.857,28	-5.000	-47,12	4.952,88	0,00	0	4.952,88	0
18	Anteiliger Finanzierungsmittelüberschuss/-bedarf (Summe aus Nummer 3 und 17)	-705.418,35	-531.400	-383.045,40	148.354,60	0,00	0	148.354,60	0

Jahresabschluss 2019 der Gemeinde Immenstaad am Bodensee



Finanzrechnung der Investitionsmaßnahmen 2110 Allgemeinbildende Schulen - [THH 3]

Gemeinde Immenstaad am Bodensee

Investition I-2110-000 Grundschule

Nr.		Ergebnis 2018	Fortgeschr. Ansatz 2019	Ergebnis 2019	Vergleich Ergebnis/Ansatz (Sp.3 - 2)	Ergänz. Festlegungen im HH-Vollzug	Ermächtig.-übertragung aus 2018	verfügbare Mittel abzgl. Ergebnis	Ermächtig.-übertragung nach 2020
EUR									
		1	2	3	4	5	6	7	8
2	Einzahlungen a. Investitionsbeiträgen u. ähnl. Entgelten f. Investitionstätigkeit.	1.457,28	0	0,00	0,00	0,00	0	0,00	0
6	Summe der Einzahlungen aus Investitionstätigkeit (Summe aus Nummer 1 bis 5)	1.457,28	0	0,00	0,00	0,00	0	0,00	0
7	Auszahlungen für den Erwerb von Grundstücken und Gebäuden	-20.025,41	0	-47,12	-47,12	0,00	0	-47,12	0
8	Auszahlungen für Baumaßnahmen	-152.023,61	0	0,00	0,00	0,00	0	0,00	0
9	Auszahlungen für den Erwerb von beweglichem Sachvermögen	-7.894,88	-5.000	0,00	5.000,00	0,00	0	5.000,00	0
13	Summe der Auszahlungen aus Investitionstätigkeit (Summe aus Nummer 7 bis 12)	-179.943,90	-5.000	-47,12	4.952,88	0,00	0	4.952,88	0
14	Saldo aus Investitionstätigkeit (Saldo aus Nummer 6 und 13)	-178.486,62	-5.000	-47,12	4.952,88	0,00	0	4.952,88	0
16	Gesamtkosten der Maßnahme (Summe aus Nummer 13 und 15)	-179.943,90	-5.000	-47,12	4.952,88	0,00	0	4.952,88	0

Investition I-2110-001 Grundschule - Sanierung

Nr.		Ergebnis 2018	Fortgeschr. Ansatz 2019	Ergebnis 2019	Vergleich Ergebnis/Ansatz (Sp.3 - 2)	Ergänz. Festlegungen im HH-Vollzug	Ermächtig.-übertragung aus 2018	verfügbare Mittel abzgl. Ergebnis	Ermächtig.-übertragung nach 2020
EUR									
		1	2	3	4	5	6	7	8
8	Auszahlungen für Baumaßnahmen	-43.370,66	0	0,00	0,00	0,00	0	0,00	0
13	Summe der Auszahlungen aus Investitionstätigkeit (Summe aus Nummer 7 bis 12)	-43.370,66	0	0,00	0,00	0,00	0	0,00	0
14	Saldo aus Investitionstätigkeit (Saldo aus Nummer 6 und 13)	-43.370,66	0	0,00	0,00	0,00	0	0,00	0
16	Gesamtkosten der Maßnahme (Summe aus Nummer 13 und 15)	-43.370,66	0	0,00	0,00	0,00	0	0,00	0

Jahresabschluss 2019 der Gemeinde Immenstaad am Bodensee



Teilergebnisrechnung mit Planvergleich Teilhaushalt 4 Sport, Kultur, und Soziales

Gemeinde Immenstaad am Bodensee

Nr.		Ergebnis 2018	Fortgeschr. Ansatz 2019	Ergebnis 2019	Vergleich Ergebnis/Ansatz (Sp.3 - 2)	Ergänz. Festlegungen im HH-Vollzug	Ermächtig.-übertragung aus 2018	verfügbare Mittel abzgl. Ergebnis	Ermächtig.-übertragung nach 2020
EUR									
		1	2	3	4	5	6	7	8
1	Steuern und ähnliche Abgaben	0,00	0	0,00	0,00	0,00	0	0,00	0
2	Zuweisungen und Zuwendungen, Umlagen	1.436.718,93	1.331.150	1.661.480,55	330.330,55	0,00	0	330.330,55	0
3	Aufgelöste Investitionszuwendungen und -beiträge	97.043,16	87.990	97.043,15	9.053,15	0,00	0	9.053,15	0
4	Sonstige Transfererträge	0,00	0	0,00	0,00	0,00	0	0,00	0
5	Entgelte für öffentliche Leistungen oder Einrichtungen	998.787,08	876.000	941.481,96	65.481,96	0,00	0	65.481,96	0
6	Sonstige privatrechtliche Leistungsentgelte	201.368,14	60.000	75.772,24	15.772,24	0,00	0	15.772,24	0
7	Kostenerstattungen und Kostenumlagen	265.923,18	57.000	173.897,20	116.897,20	0,00	0	116.897,20	0
8	Zinsen und ähnliche Erträge	0,00	0	0,00	0,00	0,00	0	0,00	0
9	Aktivierte Eigenleistungen und Bestandveränderungen	0,00	0	0,00	0,00	0,00	0	0,00	0
10	Sonstige ordentliche Erträge	2.401,08	200	7.198,36	6.998,36	0,00	0	6.998,36	0
11	Anteilige ordentliche Erträge (Summe aus Nummern 1 bis 10)	3.002.241,57	2.412.340	2.956.873,46	544.533,46	0,00	0	544.533,46	0
12	Personalaufwendungen	-3.093.778,94	-3.412.200	-3.213.694,41	198.505,59	0,00	0	198.505,59	0
13	Versorgungsaufwendungen	0,00	0	0,00	0,00	0,00	0	0,00	0
14	Aufwendungen für Sach- und Dienstleistungen	-1.165.625,56	-1.234.000	-1.203.740,94	30.259,06	0,00	0	30.259,06	0
15	Abschreibungen	-419.276,00	-403.580	-415.663,89	-12.083,89	0,00	0	-12.083,89	0
16	Zinsen und ähnliche Aufwendungen	0,00	0	0,00	0,00	0,00	0	0,00	0
17	Transferaufwendungen	-667.974,86	-714.900	-723.738,57	-8.838,57	0,00	0	-8.838,57	0
18	Sonstige ordentliche Aufwendungen	-127.642,16	-60.900	-114.887,94	-53.987,94	0,00	0	-53.987,94	0
19	Anteilige ordentliche Aufwendungen (Summe aus Nummern 12 bis 18)	-5.474.297,52	-5.825.580	-5.671.725,75	153.854,25	0,00	0	153.854,25	0
20	Anteiliges ordentliches Ergebnis (Saldo aus Nummern 11 und 19)	-2.472.055,95	-3.413.240	-2.714.852,29	698.387,71	0,00	0	698.387,71	0
21	Erträge aus internen Leistungen	0,00	0	0,00	0,00	0,00	0	0,00	0
22	Aufwendungen für interne Leistungen	-180.646,41	-267.450	-199.707,19	67.742,81	0,00	0	67.742,81	0
23	Kalkulatorische Kosten	-417.784,07	-413.530	-433.859,78	-20.329,78	0,00	0	-20.329,78	0
24	Kalkulatorisches Ergebnis (Saldo aus Nummern 21 bis 23)	-598.430,48	-680.980	-633.566,97	47.413,03	0,00	0	47.413,03	0
25	Nettoressourcenbedarf/-überschuss (Saldo der Nummern 20 und 24)	-3.070.486,43	-4.094.220	-3.348.419,26	745.800,74	0,00	0	745.800,74	0

Jahresabschluss 2019 der Gemeinde Immenstaad am Bodensee



Teilfinanzrechnung mit Planvergleich Teilhaushalt 4 Sport, Kultur, und Soziales

Gemeinde Immenstaad am Bodensee

Nr.		Ergebnis 2018	Fortgeschr. Ansatz 2019	Ergebnis 2019	Vergleich Ergebnis/Ansatz (Sp.3 - 2)	Ergänz. Fest- legungen im HH-Vollzug	Ermächtig.- übertragung aus 2018	verfügbare Mittel abzgl. Ergebnis	Ermächtig.- übertragung nach 2020
EUR									
		1	2	3	4	5	6	7	8
1	Summe der Einzahlungen aus laufender Verwaltungstätigkeit (ohne außerordentliche zahlungswirksame Erträge aus Vermögensveräußerung)	2.768.490,72	2.324.150	2.740.926,08	416.776,08	0,00	0	416.776,08	0
2	Summe der Auszahlungen aus laufender Verwaltungstätigkeit	-5.071.900,55	-5.422.000	-5.213.416,70	208.583,30	0,00	0	208.583,30	0
3	Anteiliger Zahlungsmittelüberschuss/-bedarf aus laufender Verwaltungstätigkeit (Saldo aus Nummer 1 und 2)	-2.303.409,83	-3.097.850	-2.472.490,62	625.359,38	0,00	0	625.359,38	0
4	Einzahlungen aus Investitionszuwendungen	0,00	270.000	0,00	-270.000,00	0,00	0	-270.000,00	0
5	Einzahlungen aus Investitionsbeiträgen und ähnlichen Entgelten für Investitionstätigkeit	0,00	0	0,00	0,00	0,00	0	0,00	0
6	Einzahlungen aus der Veräußerung von Sachvermögen	0,00	0	0,00	0,00	0,00	0	0,00	0
7	Einzahlungen aus der Veräußerung von Finanzvermögen	0,00	0	0,00	0,00	0,00	0	0,00	0
8	Einzahlungen für sonstige Investitionstätigkeit	0,00	0	0,00	0,00	0,00	0	0,00	0
9	Summe der Einzahlungen aus Investitionstätigkeit (Summe aus Nummer 4 bis 8)	0,00	270.000	0,00	-270.000,00	0,00	0	-270.000,00	0
10	Auszahlungen für den Erwerb von Grundstücken und Gebäuden	-30.269,07	-2.765.000	-49.065,21	2.715.934,79	0,00	0	2.715.934,79	0
11	Auszahlungen für Baumaßnahmen	-293.806,30	0	-644.580,56	-644.580,56	0,00	-1.688.443	1.043.862,44	-3.471.954
12	Auszahlungen für den Erwerb von beweglichem Sachvermögen	-87.421,10	-77.000	-32.179,36	44.820,64	0,00	0	44.820,64	-45.000
13	Auszahlungen für den Erwerb von Finanzvermögen	0,00	0	0,00	0,00	0,00	0	0,00	0
14	Auszahlungen für Investitionsförderungsmaßnahmen	-23.103,82	0	0,00	0,00	0,00	0	0,00	0
15	Auszahlungen für den Erwerb von immateriellen Vermögensgegenständen	-1.225,00	0	0,00	0,00	0,00	0	0,00	0
16	Summe der Auszahlungen aus Investitionstätigkeit (Summe aus Nummer 10 bis 15)	-435.825,29	-2.842.000	-725.825,13	2.116.174,87	0,00	-1.688.443	3.804.617,87	-3.516.954
17	Anteiliger Finanzierungsmittelüberschuss/-bedarf aus Investitionstätigkeit (Saldo aus Nummer 9 und 16)	-435.825,29	-2.572.000	-725.825,13	1.846.174,87	0,00	-1.688.443	3.534.617,87	-3.516.954
18	Anteiliger Finanzierungsmittelüberschuss/-bedarf (Summe aus Nummer 3 und 17)	-2.739.235,12	-5.669.850	-3.198.315,75	2.471.534,25	0,00	-1.688.443	4.159.977,25	-3.516.954

Jahresabschluss 2019 der Gemeinde Immenstaad am Bodensee



Teilergebnisrechnung mit Planvergleich 26 Theater, Konzerte, Musikschulen

Gemeinde Immenstaad am Bodensee

Nr.		Ergebnis 2018	Fortgeschr. Ansatz 2019	Ergebnis 2019	Vergleich Ergebnis/Ansatz (Sp.3 - 2)	Ergänz. Fest- legungen im HH-Vollzug	Ermächtig.- übertragung aus 2018	verfügbare Mittel abzgl. Ergebnis	Ermächtig.- übertragung nach 2020
		1	2	3	4	5	6	7	8
1	Steuern und ähnliche Abgaben	0,00	0	0,00	0,00	0,00	0	0,00	0
2	Zuweisungen und Zuwendungen, Umlagen	0,00	0	0,00	0,00	0,00	0	0,00	0
3	Aufgelöste Investitionszuwendungen und -beiträge	0,00	0	0,00	0,00	0,00	0	0,00	0
4	Sonstige Transfererträge	0,00	0	0,00	0,00	0,00	0	0,00	0
5	Entgelte für öffentliche Leistungen oder Einrichtungen	0,00	0	0,00	0,00	0,00	0	0,00	0
6	Sonstige privatrechtliche Leistungsentgelte	0,00	0	0,00	0,00	0,00	0	0,00	0
7	Kostenerstattungen und Kostenumlagen	0,00	0	0,00	0,00	0,00	0	0,00	0
8	Zinsen und ähnliche Erträge	0,00	0	0,00	0,00	0,00	0	0,00	0
9	Aktivierte Eigenleistungen und Bestandsveränderungen	0,00	0	0,00	0,00	0,00	0	0,00	0
10	Sonstige ordentliche Erträge	0,00	0	0,00	0,00	0,00	0	0,00	0
11	Anteilige ordentliche Erträge (Summe aus Nummern 1 bis 10)	0,00	0	0,00	0,00	0,00	0	0,00	0
12	Personalaufwendungen	0,00	0	0,00	0,00	0,00	0	0,00	0
13	Versorgungsaufwendungen	0,00	0	0,00	0,00	0,00	0	0,00	0
14	Aufwendungen für Sach- und Dienstleistungen	0,00	0	-291,97	-291,97	0,00	0	-291,97	0
15	Abschreibungen	-45,83	0	-45,83	-45,83	0,00	0	-45,83	0
16	Zinsen und ähnliche Aufwendungen	0,00	0	0,00	0,00	0,00	0	0,00	0
17	Transferaufwendungen	-13.711,62	-13.500	-12.377,89	1.122,11	0,00	0	1.122,11	0
18	Sonstige ordentliche Aufwendungen	0,00	0	0,00	0,00	0,00	0	0,00	0
19	Anteilige ordentliche Aufwendungen (Summe aus Nummern 12 bis 18)	-13.757,45	-13.500	-12.715,69	784,31	0,00	0	784,31	0
20	Anteiliges ordentliches Ergebnis (Saldo aus Nummern 11 und 19)	-13.757,45	-13.500	-12.715,69	784,31	0,00	0	784,31	0
21	Erträge aus internen Leistungen	0,00	0	0,00	0,00	0,00	0	0,00	0
22	Aufwendungen für interne Leistungen	0,00	0	0,00	0,00	0,00	0	0,00	0
23	Kalkulatorische Kosten	-17,22	0	-14,97	-14,97	0,00	0	-14,97	0
24	Kalkulatorisches Ergebnis (Saldo aus Nummern 21 bis 23)	-17,22	0	-14,97	-14,97	0,00	0	-14,97	0
25	Nettoressourcenbedarf/-überschuss (Saldo der Nummern 20 und 24)	-13.774,67	-13.500	-12.730,66	769,34	0,00	0	769,34	0

Jahresabschluss 2019 der Gemeinde Immenstaad am Bodensee



Teilfinanzrechnung mit Planvergleich 26 Theater, Konzerte, Musikschulen

Gemeinde Immenstaad am Bodensee

Nr.		Ergebnis 2018	Fortgeschr. Ansatz 2019	Ergebnis 2019	Vergleich Ergebnis/Ansatz (Sp.3 - 2)	Ergänz. Fest- legungen im HH-Vollzug	Ermächtig.- übertragung aus 2018	verfügbare Mittel abzgl. Ergebnis	Ermächtig.- übertragung nach 2020
		EUR							
		1	2	3	4	5	6	7	8
1	Summe der Einzahlungen aus laufender Verwaltungstätigkeit (ohne außerordentliche zahlungswirksame Erträge aus Vermögensveräußerung)	0,00	0	0,00	0,00	0,00	0	0,00	0
2	Summe der Auszahlungen aus laufender Verwaltungstätigkeit	-13.590,06	-13.500	-12.791,42	708,58	0,00	0	708,58	0
3	Anteiliger Zahlungsmittelüberschuss/-bedarf aus laufender Verwaltungstätigkeit (Saldo aus Nummer 1 und 2)	-13.590,06	-13.500	-12.791,42	708,58	0,00	0	708,58	0
4	Einzahlungen aus Investitionszuwendungen	0,00	0	0,00	0,00	0,00	0	0,00	0
5	Einzahlungen aus Investitionsbeiträgen und ähnlichen Entgelten für Investitionstätigkeit	0,00	0	0,00	0,00	0,00	0	0,00	0
6	Einzahlungen aus der Veräußerung von Sachvermögen	0,00	0	0,00	0,00	0,00	0	0,00	0
7	Einzahlungen aus der Veräußerung von Finanzvermögen	0,00	0	0,00	0,00	0,00	0	0,00	0
8	Einzahlungen für sonstige Investitionstätigkeit	0,00	0	0,00	0,00	0,00	0	0,00	0
9	Summe der Einzahlungen aus Investitionstätigkeit (Summe aus Nummer 4 bis 8)	0,00	0	0,00	0,00	0,00	0	0,00	0
10	Auszahlungen für den Erwerb von Grundstücken und Gebäuden	0,00	0	0,00	0,00	0,00	0	0,00	0
11	Auszahlungen für Baumaßnahmen	0,00	0	0,00	0,00	0,00	0	0,00	0
12	Auszahlungen für den Erwerb von beweglichem Sachvermögen	0,00	0	0,00	0,00	0,00	0	0,00	0
13	Auszahlungen für den Erwerb von Finanzvermögen	0,00	0	0,00	0,00	0,00	0	0,00	0
14	Auszahlungen für Investitionsförderungsmaßnahmen	0,00	0	0,00	0,00	0,00	0	0,00	0
15	Auszahlungen für den Erwerb von immateriellen Vermögensgegenständen	0,00	0	0,00	0,00	0,00	0	0,00	0
16	Summe der Auszahlungen aus Investitionstätigkeit (Summe aus Nummer 10 bis 15)	0,00	0	0,00	0,00	0,00	0	0,00	0
17	Anteiliger Finanzierungsmittelüberschuss/-bedarf aus Investitionstätigkeit (Saldo aus Nummer 9 und 16)	0,00	0	0,00	0,00	0,00	0	0,00	0
18	Anteiliger Finanzierungsmittelüberschuss/-bedarf (Summe aus Nummer 3 und 17)	-13.590,06	-13.500	-12.791,42	708,58	0,00	0	708,58	0

Jahresabschluss 2019 der Gemeinde Immenstaad am Bodensee



Teilergebnisrechnung mit Planvergleich 2620 Musikpflege - [THH 4]

Gemeinde Immenstaad am Bodensee

Nr.		Ergebnis 2018	Fortgeschr. Ansatz 2019	Ergebnis 2019	Vergleich Ergebnis/Ansatz (Sp.3 - 2)	Ergänz. Festlegungen im HH-Vollzug	Ermächtig.-übertragung aus 2018	verfügbare Mittel abzgl. Ergebnis	Ermächtig.-übertragung nach 2020
EUR									
		1	2	3	4	5	6	7	8
1	Steuern und ähnliche Abgaben	0,00	0	0,00	0,00	0,00	0	0,00	0
2	Zuweisungen und Zuwendungen, Umlagen	0,00	0	0,00	0,00	0,00	0	0,00	0
3	Aufgelöste Investitionszuwendungen und -beiträge	0,00	0	0,00	0,00	0,00	0	0,00	0
4	Sonstige Transfererträge	0,00	0	0,00	0,00	0,00	0	0,00	0
5	Entgelte für öffentliche Leistungen oder Einrichtungen	0,00	0	0,00	0,00	0,00	0	0,00	0
6	Sonstige privatrechtliche Leistungsentgelte	0,00	0	0,00	0,00	0,00	0	0,00	0
7	Kostenerstattungen und Kostenumlagen	0,00	0	0,00	0,00	0,00	0	0,00	0
8	Zinsen und ähnliche Erträge	0,00	0	0,00	0,00	0,00	0	0,00	0
9	Aktivierte Eigenleistungen und Bestandveränderungen	0,00	0	0,00	0,00	0,00	0	0,00	0
10	Sonstige ordentliche Erträge	0,00	0	0,00	0,00	0,00	0	0,00	0
11	Anteilige ordentliche Erträge (Summe aus Nummern 1 bis 10)	0,00	0	0,00	0,00	0,00	0	0,00	0
12	Personalaufwendungen	0,00	0	0,00	0,00	0,00	0	0,00	0
13	Versorgungsaufwendungen	0,00	0	0,00	0,00	0,00	0	0,00	0
14	Aufwendungen für Sach- und Dienstleistungen	0,00	0	-291,97	-291,97	0,00	0	-291,97	0
15	Abschreibungen	-45,83	0	-45,83	-45,83	0,00	0	-45,83	0
16	Zinsen und ähnliche Aufwendungen	0,00	0	0,00	0,00	0,00	0	0,00	0
17	Transferaufwendungen	-13.711,62	-13.500	-12.377,89	1.122,11	0,00	0	1.122,11	0
18	Sonstige ordentliche Aufwendungen	0,00	0	0,00	0,00	0,00	0	0,00	0
19	Anteilige ordentliche Aufwendungen (Summe aus Nummern 12 bis 18)	-13.757,45	-13.500	-12.715,69	784,31	0,00	0	784,31	0
20	Anteiliges ordentliches Ergebnis (Saldo aus Nummern 11 und 19)	-13.757,45	-13.500	-12.715,69	784,31	0,00	0	784,31	0
21	Erträge aus internen Leistungen	0,00	0	0,00	0,00	0,00	0	0,00	0
22	Aufwendungen für interne Leistungen	0,00	0	0,00	0,00	0,00	0	0,00	0
23	Kalkulatorische Kosten	-17,22	0	-14,97	-14,97	0,00	0	-14,97	0
24	Kalkulatorisches Ergebnis (Saldo aus Nummern 21 bis 23)	-17,22	0	-14,97	-14,97	0,00	0	-14,97	0
25	Nettoressourcenbedarf/-überschuss (Saldo der Nummern 20 und 24)	-13.774,67	-13.500	-12.730,66	769,34	0,00	0	769,34	0

Jahresabschluss 2019 der Gemeinde Immenstaad am Bodensee



Teilfinanzrechnung mit Planvergleich 2620 Musikpflege - [THH 4]

Gemeinde Immenstaad am Bodensee

Nr.		Ergebnis 2018	Fortgeschr. Ansatz 2019	Ergebnis 2019	Vergleich Ergebnis/Ansatz (Sp.3 - 2)	Ergänz. Fest- legungen im HH-Vollzug	Ermächtig.- übertragung aus 2018	verfügbare Mittel abzgl. Ergebnis	Ermächtig.- übertragung nach 2020
EUR									
		1	2	3	4	5	6	7	8
1	Summe der Einzahlungen aus laufender Verwaltungstätigkeit (ohne außerordentliche zahlungswirksame Erträge aus Vermögensveräußerung)	0,00	0	0,00	0,00	0,00	0	0,00	0
2	Summe der Auszahlungen aus laufender Verwaltungstätigkeit	-13.590,06	-13.500	-12.791,42	708,58	0,00	0	708,58	0
3	Anteiliger Zahlungsmittelüberschuss/-bedarf aus laufender Verwaltungstätigkeit (Saldo aus Nummer 1 und 2)	-13.590,06	-13.500	-12.791,42	708,58	0,00	0	708,58	0
4	Einzahlungen aus Investitionszuwendungen	0,00	0	0,00	0,00	0,00	0	0,00	0
5	Einzahlungen aus Investitionsbeiträgen und ähnlichen Entgelten für Investitionstätigkeit	0,00	0	0,00	0,00	0,00	0	0,00	0
6	Einzahlungen aus der Veräußerung von Sachvermögen	0,00	0	0,00	0,00	0,00	0	0,00	0
7	Einzahlungen aus der Veräußerung von Finanzvermögen	0,00	0	0,00	0,00	0,00	0	0,00	0
8	Einzahlungen für sonstige Investitionstätigkeit	0,00	0	0,00	0,00	0,00	0	0,00	0
9	Summe der Einzahlungen aus Investitionstätigkeit (Summe aus Nummer 4 bis 8)	0,00	0	0,00	0,00	0,00	0	0,00	0
10	Auszahlungen für den Erwerb von Grundstücken und Gebäuden	0,00	0	0,00	0,00	0,00	0	0,00	0
11	Auszahlungen für Baumaßnahmen	0,00	0	0,00	0,00	0,00	0	0,00	0
12	Auszahlungen für den Erwerb von beweglichem Sachvermögen	0,00	0	0,00	0,00	0,00	0	0,00	0
13	Auszahlungen für den Erwerb von Finanzvermögen	0,00	0	0,00	0,00	0,00	0	0,00	0
14	Auszahlungen für Investitionsförderungsmaßnahmen	0,00	0	0,00	0,00	0,00	0	0,00	0
15	Auszahlungen für den Erwerb von immateriellen Vermögensgegenständen	0,00	0	0,00	0,00	0,00	0	0,00	0
16	Summe der Auszahlungen aus Investitionstätigkeit (Summe aus Nummer 10 bis 15)	0,00	0	0,00	0,00	0,00	0	0,00	0
17	Anteiliger Finanzierungsmittelüberschuss/-bedarf aus Investitionstätigkeit (Saldo aus Nummer 9 und 16)	0,00	0	0,00	0,00	0,00	0	0,00	0
18	Anteiliger Finanzierungsmittelüberschuss/-bedarf (Summe aus Nummer 3 und 17)	-13.590,06	-13.500	-12.791,42	708,58	0,00	0	708,58	0

Jahresabschluss 2019 der Gemeinde Immenstaad am Bodensee



Teilergebnisrechnung mit Planvergleich 28 Sonstige Kulturpflege

Gemeinde Immenstaad am Bodensee

Nr.		Ergebnis 2018	Fortgeschr. Ansatz 2019	Ergebnis 2019	Vergleich Ergebnis/Ansatz (Sp.3 - 2)	Ergänz. Festlegungen im HH-Vollzug	Ermächtig.-übertragung aus 2018	verfügbare Mittel abzgl. Ergebnis	Ermächtig.-übertragung nach 2020
EUR									
		1	2	3	4	5	6	7	8
1	Steuern und ähnliche Abgaben	0,00	0	0,00	0,00	0,00	0	0,00	0
2	Zuweisungen und Zuwendungen, Umlagen	0,00	0	0,00	0,00	0,00	0	0,00	0
3	Aufgelöste Investitionszuwendungen und -beiträge	0,00	0	0,00	0,00	0,00	0	0,00	0
4	Sonstige Transfererträge	0,00	0	0,00	0,00	0,00	0	0,00	0
5	Entgelte für öffentliche Leistungen oder Einrichtungen	0,00	0	0,00	0,00	0,00	0	0,00	0
6	Sonstige privatrechtliche Leistungsentgelte	12.909,24	34.000	23.011,85	-10.988,15	0,00	0	-10.988,15	0
7	Kostenerstattungen und Kostenumlagen	0,00	0	0,00	0,00	0,00	0	0,00	0
8	Zinsen und ähnliche Erträge	0,00	0	0,00	0,00	0,00	0	0,00	0
9	Aktivierte Eigenleistungen und Bestandveränderungen	0,00	0	0,00	0,00	0,00	0	0,00	0
10	Sonstige ordentliche Erträge	0,00	0	0,00	0,00	0,00	0	0,00	0
11	Anteilige ordentliche Erträge (Summe aus Nummern 1 bis 10)	12.909,24	34.000	23.011,85	-10.988,15	0,00	0	-10.988,15	0
12	Personalaufwendungen	2.613,78	-1.000	-1.336,87	-336,87	0,00	0	-336,87	0
13	Versorgungsaufwendungen	0,00	0	0,00	0,00	0,00	0	0,00	0
14	Aufwendungen für Sach- und Dienstleistungen	-44.308,82	-123.500	-139.454,70	-15.954,70	0,00	0	-15.954,70	0
15	Abschreibungen	-4.810,00	-8.890	-4.810,00	4.080,00	0,00	0	4.080,00	0
16	Zinsen und ähnliche Aufwendungen	0,00	0	0,00	0,00	0,00	0	0,00	0
17	Transferaufwendungen	-10.151,15	-10.400	-12.750,37	-2.350,37	0,00	0	-2.350,37	0
18	Sonstige ordentliche Aufwendungen	-142,80	0	0,00	0,00	0,00	0	0,00	0
19	Anteilige ordentliche Aufwendungen (Summe aus Nummern 12 bis 18)	-56.798,99	-143.790	-158.351,94	-14.561,94	0,00	0	-14.561,94	0
20	Anteiliges ordentliches Ergebnis (Saldo aus Nummern 11 und 19)	-43.889,75	-109.790	-135.340,09	-25.550,09	0,00	0	-25.550,09	0
21	Erträge aus internen Leistungen	0,00	0	0,00	0,00	0,00	0	0,00	0
22	Aufwendungen für interne Leistungen	-15.830,10	-50.380	-31.635,60	18.744,40	0,00	0	18.744,40	0
23	Kalkulatorische Kosten	-1.729,58	-4.470	-1.493,89	2.976,11	0,00	0	2.976,11	0
24	Kalkulatorisches Ergebnis (Saldo aus Nummern 21 bis 23)	-17.559,68	-54.850	-33.129,49	21.720,51	0,00	0	21.720,51	0
25	Nettoressourcenbedarf/-überschuss (Saldo der Nummern 20 und 24)	-61.449,43	-164.640	-168.469,58	-3.829,58	0,00	0	-3.829,58	0

Jahresabschluss 2019 der Gemeinde Immenstaad am Bodensee



Teilfinanzrechnung mit Planvergleich 28 Sonstige Kulturpflege

Gemeinde Immenstaad am Bodensee

Nr.		Ergebnis 2018	Fortgeschr. Ansatz 2019	Ergebnis 2019	Vergleich Ergebnis/Ansatz (Sp.3 - 2)	Ergänz. Fest- legungen im HH-Vollzug	Ermächtig.- übertragung aus 2018	verfügbare Mittel abzgl. Ergebnis	Ermächtig.- übertragung nach 2020
EUR									
		1	2	3	4	5	6	7	8
1	Summe der Einzahlungen aus laufender Verwaltungstätigkeit (ohne außerordentliche zahlungswirksame Erträge aus Vermögensveräußerung)	13.282,72	34.000	23.888,86	-10.111,14	0,00	0	-10.111,14	0
2	Summe der Auszahlungen aus laufender Verwaltungstätigkeit	-53.171,35	-134.900	-151.779,46	-16.879,46	0,00	0	-16.879,46	0
3	Anteiliger Zahlungsmittelüberschuss/-bedarf aus laufender Verwaltungstätigkeit (Saldo aus Nummer 1 und 2)	-39.888,63	-100.900	-127.890,60	-26.990,60	0,00	0	-26.990,60	0
4	Einzahlungen aus Investitionszuwendungen	0,00	0	0,00	0,00	0,00	0	0,00	0
5	Einzahlungen aus Investitionsbeiträgen und ähnlichen Entgelten für Investitionstätigkeit	0,00	0	0,00	0,00	0,00	0	0,00	0
6	Einzahlungen aus der Veräußerung von Sachvermögen	0,00	0	0,00	0,00	0,00	0	0,00	0
7	Einzahlungen aus der Veräußerung von Finanzvermögen	0,00	0	0,00	0,00	0,00	0	0,00	0
8	Einzahlungen für sonstige Investitionstätigkeit	0,00	0	0,00	0,00	0,00	0	0,00	0
9	Summe der Einzahlungen aus Investitionstätigkeit (Summe aus Nummer 4 bis 8)	0,00	0	0,00	0,00	0,00	0	0,00	0
10	Auszahlungen für den Erwerb von Grundstücken und Gebäuden	0,00	0	0,00	0,00	0,00	0	0,00	0
11	Auszahlungen für Baumaßnahmen	0,00	0	0,00	0,00	0,00	0	0,00	0
12	Auszahlungen für den Erwerb von beweglichem Sachvermögen	0,00	-45.000	0,00	45.000,00	0,00	0	45.000,00	-45.000
13	Auszahlungen für den Erwerb von Finanzvermögen	0,00	0	0,00	0,00	0,00	0	0,00	0
14	Auszahlungen für Investitionsförderungsmaßnahmen	0,00	0	0,00	0,00	0,00	0	0,00	0
15	Auszahlungen für den Erwerb von immateriellen Vermögensgegenständen	0,00	0	0,00	0,00	0,00	0	0,00	0
16	Summe der Auszahlungen aus Investitionstätigkeit (Summe aus Nummer 10 bis 15)	0,00	-45.000	0,00	45.000,00	0,00	0	45.000,00	-45.000
17	Anteiliger Finanzierungsmittelüberschuss/-bedarf aus Investitionstätigkeit (Saldo aus Nummer 9 und 16)	0,00	-45.000	0,00	45.000,00	0,00	0	45.000,00	-45.000
18	Anteiliger Finanzierungsmittelüberschuss/-bedarf (Summe aus Nummer 3 und 17)	-39.888,63	-145.900	-127.890,60	18.009,40	0,00	0	18.009,40	-45.000

Jahresabschluss 2019 der Gemeinde Immenstaad am Bodensee



Teilergebnisrechnung mit Planvergleich 2810 Sonstige Kulturpflege - [THH 4]

Gemeinde Immenstaad am Bodensee

Nr.		Ergebnis 2018	Fortgeschr. Ansatz 2019	Ergebnis 2019	Vergleich Ergebnis/Ansatz (Sp.3 - 2)	Ergänz. Festlegungen im HH-Vollzug	Ermächtig.-übertragung aus 2018	verfügbare Mittel abzgl. Ergebnis	Ermächtig.-übertragung nach 2020
EUR									
		1	2	3	4	5	6	7	8
1	Steuern und ähnliche Abgaben	0,00	0	0,00	0,00	0,00	0	0,00	0
2	Zuweisungen und Zuwendungen, Umlagen	0,00	0	0,00	0,00	0,00	0	0,00	0
3	Aufgelöste Investitionszuwendungen und -beiträge	0,00	0	0,00	0,00	0,00	0	0,00	0
4	Sonstige Transfererträge	0,00	0	0,00	0,00	0,00	0	0,00	0
5	Entgelte für öffentliche Leistungen oder Einrichtungen	0,00	0	0,00	0,00	0,00	0	0,00	0
6	Sonstige privatrechtliche Leistungsentgelte	12.909,24	34.000	23.011,85	-10.988,15	0,00	0	-10.988,15	0
7	Kostenerstattungen und Kostenumlagen	0,00	0	0,00	0,00	0,00	0	0,00	0
8	Zinsen und ähnliche Erträge	0,00	0	0,00	0,00	0,00	0	0,00	0
9	Aktivierte Eigenleistungen und Bestandveränderungen	0,00	0	0,00	0,00	0,00	0	0,00	0
10	Sonstige ordentliche Erträge	0,00	0	0,00	0,00	0,00	0	0,00	0
11	Anteilige ordentliche Erträge (Summe aus Nummern 1 bis 10)	12.909,24	34.000	23.011,85	-10.988,15	0,00	0	-10.988,15	0
12	Personalaufwendungen	2.613,78	-1.000	-1.336,87	-336,87	0,00	0	-336,87	0
13	Versorgungsaufwendungen	0,00	0	0,00	0,00	0,00	0	0,00	0
14	Aufwendungen für Sach- und Dienstleistungen	-44.308,82	-123.500	-139.454,70	-15.954,70	0,00	0	-15.954,70	0
15	Abschreibungen	-4.810,00	-8.890	-4.810,00	4.080,00	0,00	0	4.080,00	0
16	Zinsen und ähnliche Aufwendungen	0,00	0	0,00	0,00	0,00	0	0,00	0
17	Transferaufwendungen	-10.151,15	-10.400	-12.750,37	-2.350,37	0,00	0	-2.350,37	0
18	Sonstige ordentliche Aufwendungen	-142,80	0	0,00	0,00	0,00	0	0,00	0
19	Anteilige ordentliche Aufwendungen (Summe aus Nummern 12 bis 18)	-56.798,99	-143.790	-158.351,94	-14.561,94	0,00	0	-14.561,94	0
20	Anteiliges ordentliches Ergebnis (Saldo aus Nummern 11 und 19)	-43.889,75	-109.790	-135.340,09	-25.550,09	0,00	0	-25.550,09	0
21	Erträge aus internen Leistungen	0,00	0	0,00	0,00	0,00	0	0,00	0
22	Aufwendungen für interne Leistungen	-15.830,10	-50.380	-31.635,60	18.744,40	0,00	0	18.744,40	0
23	Kalkulatorische Kosten	-1.729,58	-4.470	-1.493,89	2.976,11	0,00	0	2.976,11	0
24	Kalkulatorisches Ergebnis (Saldo aus Nummern 21 bis 23)	-17.559,68	-54.850	-33.129,49	21.720,51	0,00	0	21.720,51	0
25	Nettoressourcenbedarf/-überschuss (Saldo der Nummern 20 und 24)	-61.449,43	-164.640	-168.469,58	-3.829,58	0,00	0	-3.829,58	0

Jahresabschluss 2019 der Gemeinde Immenstaad am Bodensee



Teilfinanzrechnung mit Planvergleich 2810 Sonstige Kulturpflege - [THH 4]

Gemeinde Immenstaad am Bodensee

Nr.		Ergebnis 2018	Fortgeschr. Ansatz 2019	Ergebnis 2019	Vergleich Ergebnis/Ansatz (Sp.3 - 2)	Ergänz. Festlegungen im HH-Vollzug	Ermächtig.-übertragung aus 2018	verfügbare Mittel abzgl. Ergebnis	Ermächtig.-übertragung nach 2020
EUR									
		1	2	3	4	5	6	7	8
1	Summe der Einzahlungen aus laufender Verwaltungstätigkeit (ohne außerordentliche zahlungswirksame Erträge aus Vermögensveräußerung)	13.282,72	34.000	23.888,86	-10.111,14	0,00	0	-10.111,14	0
2	Summe der Auszahlungen aus laufender Verwaltungstätigkeit	-53.171,35	-134.900	-151.779,46	-16.879,46	0,00	0	-16.879,46	0
3	Anteiliger Zahlungsmittelüberschuss/-bedarf aus laufender Verwaltungstätigkeit (Saldo aus Nummer 1 und 2)	-39.888,63	-100.900	-127.890,60	-26.990,60	0,00	0	-26.990,60	0
4	Einzahlungen aus Investitionszuwendungen	0,00	0	0,00	0,00	0,00	0	0,00	0
5	Einzahlungen aus Investitionsbeiträgen und ähnlichen Entgelten für Investitionstätigkeit	0,00	0	0,00	0,00	0,00	0	0,00	0
6	Einzahlungen aus der Veräußerung von Sachvermögen	0,00	0	0,00	0,00	0,00	0	0,00	0
7	Einzahlungen aus der Veräußerung von Finanzvermögen	0,00	0	0,00	0,00	0,00	0	0,00	0
8	Einzahlungen für sonstige Investitionstätigkeit	0,00	0	0,00	0,00	0,00	0	0,00	0
9	Summe der Einzahlungen aus Investitionstätigkeit (Summe aus Nummer 4 bis 8)	0,00	0	0,00	0,00	0,00	0	0,00	0
10	Auszahlungen für den Erwerb von Grundstücken und Gebäuden	0,00	0	0,00	0,00	0,00	0	0,00	0
11	Auszahlungen für Baumaßnahmen	0,00	0	0,00	0,00	0,00	0	0,00	0
12	Auszahlungen für den Erwerb von beweglichem Sachvermögen	0,00	-45.000	0,00	45.000,00	0,00	0	45.000,00	-45.000
13	Auszahlungen für den Erwerb von Finanzvermögen	0,00	0	0,00	0,00	0,00	0	0,00	0
14	Auszahlungen für Investitionsförderungsmaßnahmen	0,00	0	0,00	0,00	0,00	0	0,00	0
15	Auszahlungen für den Erwerb von immateriellen Vermögensgegenständen	0,00	0	0,00	0,00	0,00	0	0,00	0
16	Summe der Auszahlungen aus Investitionstätigkeit (Summe aus Nummer 10 bis 15)	0,00	-45.000	0,00	45.000,00	0,00	0	45.000,00	-45.000
17	Anteiliger Finanzierungsmittelüberschuss/-bedarf aus Investitionstätigkeit (Saldo aus Nummer 9 und 16)	0,00	-45.000	0,00	45.000,00	0,00	0	45.000,00	-45.000
18	Anteiliger Finanzierungsmittelüberschuss/-bedarf (Summe aus Nummer 3 und 17)	-39.888,63	-145.900	-127.890,60	18.009,40	0,00	0	18.009,40	-45.000

Jahresabschluss 2019 der Gemeinde Immenstaad am Bodensee



Finanzrechnung der Investitionsmaßnahmen 2810 Sonstige Kulturpflege - [THH 4]

Gemeinde Immenstaad am Bodensee

Investition I-2810-000 Sonstige Kulturpflege

Nr.		Ergebnis 2018	Fortgeschr. Ansatz 2019	Ergebnis 2019	Vergleich Ergebnis/Ansatz (Sp.3 - 2)	Ergänz. Fest- legungen im HH-Vollzug	Ermächtig.- übertragung aus 2018	verfügbare Mittel abzgl. Ergebnis	Ermächtig.- übertragung nach 2020
		EUR							
		1	2	3	4	5	6	7	8
9	Auszahlungen für den Erwerb von beweglichem Sachvermögen	0,00	-45.000	0,00	45.000,00	0,00	0	45.000,00	-45.000
13	Summe der Auszahlungen aus Investitionstätigkeit (Summe aus Nummer 7 bis 12)	0,00	-45.000	0,00	45.000,00	0,00	0	45.000,00	-45.000
14	Saldo aus Investitionstätigkeit (Saldo aus Nummer 6 und 13)	0,00	-45.000	0,00	45.000,00	0,00	0	45.000,00	-45.000
16	Gesamtkosten der Maßnahme (Summe aus Nummer 13 und 15)	0,00	-45.000	0,00	45.000,00	0,00	0	45.000,00	-45.000

Jahresabschluss 2019 der Gemeinde Immenstaad am Bodensee



Teilergebnisrechnung mit Planvergleich 29 Förderung von Kirchengemeinden u. sonst. Religionsgemeinschaften

Gemeinde Immenstaad am Bodensee

Nr.		Ergebnis 2018	Fortgeschr. Ansatz 2019	Ergebnis 2019	Vergleich Ergebnis/Ansatz (Sp.3 - 2)	Ergänz. Festlegungen im HH-Vollzug	Ermächtig.-übertragung aus 2018	verfügbare Mittel abzgl. Ergebnis	Ermächtig.-übertragung nach 2020
		EUR							
		1	2	3	4	5	6	7	8
1	Steuern und ähnliche Abgaben	0,00	0	0,00	0,00	0,00	0	0,00	0
2	Zuweisungen und Zuwendungen, Umlagen	0,00	0	0,00	0,00	0,00	0	0,00	0
3	Aufgelöste Investitionszuwendungen und -beiträge	0,00	0	0,00	0,00	0,00	0	0,00	0
4	Sonstige Transfererträge	0,00	0	0,00	0,00	0,00	0	0,00	0
5	Entgelte für öffentliche Leistungen oder Einrichtungen	0,00	0	0,00	0,00	0,00	0	0,00	0
6	Sonstige privatrechtliche Leistungsentgelte	0,00	0	0,00	0,00	0,00	0	0,00	0
7	Kostenerstattungen und Kostenumlagen	0,00	0	0,00	0,00	0,00	0	0,00	0
8	Zinsen und ähnliche Erträge	0,00	0	0,00	0,00	0,00	0	0,00	0
9	Aktivierte Eigenleistungen und Bestandveränderungen	0,00	0	0,00	0,00	0,00	0	0,00	0
10	Sonstige ordentliche Erträge	0,00	0	0,00	0,00	0,00	0	0,00	0
11	Anteilige ordentliche Erträge (Summe aus Nummern 1 bis 10)	0,00	0	0,00	0,00	0,00	0	0,00	0
12	Personalaufwendungen	0,00	0	0,00	0,00	0,00	0	0,00	0
13	Versorgungsaufwendungen	0,00	0	0,00	0,00	0,00	0	0,00	0
14	Aufwendungen für Sach- und Dienstleistungen	0,00	0	0,00	0,00	0,00	0	0,00	0
15	Abschreibungen	-292,73	0	-292,73	-292,73	0,00	0	-292,73	0
16	Zinsen und ähnliche Aufwendungen	0,00	0	0,00	0,00	0,00	0	0,00	0
17	Transferaufwendungen	-12.636,01	-23.100	-14.189,30	8.910,70	0,00	0	8.910,70	0
18	Sonstige ordentliche Aufwendungen	0,00	0	0,00	0,00	0,00	0	0,00	0
19	Anteilige ordentliche Aufwendungen (Summe aus Nummern 12 bis 18)	-12.928,74	-23.100	-14.482,03	8.617,97	0,00	0	8.617,97	0
20	Anteiliges ordentliches Ergebnis (Saldo aus Nummern 11 und 19)	-12.928,74	-23.100	-14.482,03	8.617,97	0,00	0	8.617,97	0
21	Erträge aus internen Leistungen	0,00	0	0,00	0,00	0,00	0	0,00	0
22	Aufwendungen für interne Leistungen	0,00	0	0,00	0,00	0,00	0	0,00	0
23	Kalkulatorische Kosten	-2.250,57	-1.690	-2.236,23	-546,23	0,00	0	-546,23	0
24	Kalkulatorisches Ergebnis (Saldo aus Nummern 21 bis 23)	-2.250,57	-1.690	-2.236,23	-546,23	0,00	0	-546,23	0
25	Nettoressourcenbedarf/-überschuss (Saldo der Nummern 20 und 24)	-15.179,31	-24.790	-16.718,26	8.071,74	0,00	0	8.071,74	0

Jahresabschluss 2019 der Gemeinde Immenstaad am Bodensee



Teilfinanzrechnung mit Planvergleich 29 Förderung von Kirchengemeinden u. sonst. Religionsgemeinschaften

Gemeinde Immenstaad am Bodensee

Nr.		Ergebnis 2018	Fortgeschr. Ansatz 2019	Ergebnis 2019	Vergleich Ergebnis/Ansatz (Sp.3 - 2)	Ergänz. Festlegungen im HH-Vollzug	Ermächtig.-übertragung aus 2018	verfügbare Mittel abzgl. Ergebnis	Ermächtig.-übertragung nach 2020
EUR									
		1	2	3	4	5	6	7	8
1	Summe der Einzahlungen aus laufender Verwaltungstätigkeit (ohne außerordentliche zahlungswirksame Erträge aus Vermögensveräußerung)	0,00	0	0,00	0,00	0,00	0	0,00	0
2	Summe der Auszahlungen aus laufender Verwaltungstätigkeit	-12.546,52	-23.100	-14.220,18	8.879,82	0,00	0	8.879,82	0
3	Anteiliger Zahlungsmittelüberschuss/-bedarf aus laufender Verwaltungstätigkeit (Saldo aus Nummer 1 und 2)	-12.546,52	-23.100	-14.220,18	8.879,82	0,00	0	8.879,82	0
4	Einzahlungen aus Investitionszuwendungen	0,00	0	0,00	0,00	0,00	0	0,00	0
5	Einzahlungen aus Investitionsbeiträgen und ähnlichen Entgelten für Investitionstätigkeit	0,00	0	0,00	0,00	0,00	0	0,00	0
6	Einzahlungen aus der Veräußerung von Sachvermögen	0,00	0	0,00	0,00	0,00	0	0,00	0
7	Einzahlungen aus der Veräußerung von Finanzvermögen	0,00	0	0,00	0,00	0,00	0	0,00	0
8	Einzahlungen für sonstige Investitionstätigkeit	0,00	0	0,00	0,00	0,00	0	0,00	0
9	Summe der Einzahlungen aus Investitionstätigkeit (Summe aus Nummer 4 bis 8)	0,00	0	0,00	0,00	0,00	0	0,00	0
10	Auszahlungen für den Erwerb von Grundstücken und Gebäuden	0,00	0	0,00	0,00	0,00	0	0,00	0
11	Auszahlungen für Baumaßnahmen	0,00	0	0,00	0,00	0,00	0	0,00	0
12	Auszahlungen für den Erwerb von beweglichem Sachvermögen	0,00	0	0,00	0,00	0,00	0	0,00	0
13	Auszahlungen für den Erwerb von Finanzvermögen	0,00	0	0,00	0,00	0,00	0	0,00	0
14	Auszahlungen für Investitionsförderungsmaßnahmen	0,00	0	0,00	0,00	0,00	0	0,00	0
15	Auszahlungen für den Erwerb von immateriellen Vermögensgegenständen	0,00	0	0,00	0,00	0,00	0	0,00	0
16	Summe der Auszahlungen aus Investitionstätigkeit (Summe aus Nummer 10 bis 15)	0,00	0	0,00	0,00	0,00	0	0,00	0
17	Anteiliger Finanzierungsmittelüberschuss/-bedarf aus Investitionstätigkeit (Saldo aus Nummer 9 und 16)	0,00	0	0,00	0,00	0,00	0	0,00	0
18	Anteiliger Finanzierungsmittelüberschuss/-bedarf (Summe aus Nummer 3 und 17)	-12.546,52	-23.100	-14.220,18	8.879,82	0,00	0	8.879,82	0

Jahresabschluss 2019 der Gemeinde Immenstaad am Bodensee



Teilergebnisrechnung mit Planvergleich 2910 Förderung von Kirchengemeinden u. sonst. Religionsgemeinschaften - [THH 4]

Gemeinde Immenstaad am Bodensee

Nr.		Ergebnis 2018	Fortgeschr. Ansatz 2019	Ergebnis 2019	Vergleich Ergebnis/Ansatz (Sp.3 - 2)	Ergänz. Festlegungen im HH-Vollzug	Ermächtig.-übertragung aus 2018	verfügbare Mittel abzgl. Ergebnis	Ermächtig.-übertragung nach 2020
		EUR							
		1	2	3	4	5	6	7	8
1	Steuern und ähnliche Abgaben	0,00	0	0,00	0,00	0,00	0	0,00	0
2	Zuweisungen und Zuwendungen, Umlagen	0,00	0	0,00	0,00	0,00	0	0,00	0
3	Aufgelöste Investitionszuwendungen und -beiträge	0,00	0	0,00	0,00	0,00	0	0,00	0
4	Sonstige Transfererträge	0,00	0	0,00	0,00	0,00	0	0,00	0
5	Entgelte für öffentliche Leistungen oder Einrichtungen	0,00	0	0,00	0,00	0,00	0	0,00	0
6	Sonstige privatrechtliche Leistungsentgelte	0,00	0	0,00	0,00	0,00	0	0,00	0
7	Kostenerstattungen und Kostenumlagen	0,00	0	0,00	0,00	0,00	0	0,00	0
8	Zinsen und ähnliche Erträge	0,00	0	0,00	0,00	0,00	0	0,00	0
9	Aktivierte Eigenleistungen und Bestandveränderungen	0,00	0	0,00	0,00	0,00	0	0,00	0
10	Sonstige ordentliche Erträge	0,00	0	0,00	0,00	0,00	0	0,00	0
11	Anteilige ordentliche Erträge (Summe aus Nummern 1 bis 10)	0,00	0	0,00	0,00	0,00	0	0,00	0
12	Personalaufwendungen	0,00	0	0,00	0,00	0,00	0	0,00	0
13	Versorgungsaufwendungen	0,00	0	0,00	0,00	0,00	0	0,00	0
14	Aufwendungen für Sach- und Dienstleistungen	0,00	0	0,00	0,00	0,00	0	0,00	0
15	Abschreibungen	-292,73	0	-292,73	-292,73	0,00	0	-292,73	0
16	Zinsen und ähnliche Aufwendungen	0,00	0	0,00	0,00	0,00	0	0,00	0
17	Transferaufwendungen	-12.636,01	-23.100	-14.189,30	8.910,70	0,00	0	8.910,70	0
18	Sonstige ordentliche Aufwendungen	0,00	0	0,00	0,00	0,00	0	0,00	0
19	Anteilige ordentliche Aufwendungen (Summe aus Nummern 12 bis 18)	-12.928,74	-23.100	-14.482,03	8.617,97	0,00	0	8.617,97	0
20	Anteiliges ordentliches Ergebnis (Saldo aus Nummern 11 und 19)	-12.928,74	-23.100	-14.482,03	8.617,97	0,00	0	8.617,97	0
21	Erträge aus internen Leistungen	0,00	0	0,00	0,00	0,00	0	0,00	0
22	Aufwendungen für interne Leistungen	0,00	0	0,00	0,00	0,00	0	0,00	0
23	Kalkulatorische Kosten	-2.250,57	-1.690	-2.236,23	-546,23	0,00	0	-546,23	0
24	Kalkulatorisches Ergebnis (Saldo aus Nummern 21 bis 23)	-2.250,57	-1.690	-2.236,23	-546,23	0,00	0	-546,23	0
25	Nettoressourcenbedarf/-überschuss (Saldo der Nummern 20 und 24)	-15.179,31	-24.790	-16.718,26	8.071,74	0,00	0	8.071,74	0

Jahresabschluss 2019 der Gemeinde Immenstaad am Bodensee



Teilfinanzrechnung mit Planvergleich 2910 Förderung von Kirchengemeinden u. sonst. Religionsgemeinschaften - [THH 4]

Gemeinde Immenstaad am Bodensee

Nr.		Ergebnis 2018	Fortgeschr. Ansatz 2019	Ergebnis 2019	Vergleich Ergebnis/Ansatz (Sp.3 - 2)	Ergänz. Festlegungen im HH-Vollzug	Ermächtig.-übertragung aus 2018	verfügbare Mittel abzgl. Ergebnis	Ermächtig.-übertragung nach 2020
		EUR							
		1	2	3	4	5	6	7	8
1	Summe der Einzahlungen aus laufender Verwaltungstätigkeit (ohne außerordentliche zahlungswirksame Erträge aus Vermögensveräußerung)	0,00	0	0,00	0,00	0,00	0	0,00	0
2	Summe der Auszahlungen aus laufender Verwaltungstätigkeit	-12.546,52	-23.100	-14.220,18	8.879,82	0,00	0	8.879,82	0
3	Anteiliger Zahlungsmittelüberschuss/-bedarf aus laufender Verwaltungstätigkeit (Saldo aus Nummer 1 und 2)	-12.546,52	-23.100	-14.220,18	8.879,82	0,00	0	8.879,82	0
4	Einzahlungen aus Investitionszuwendungen	0,00	0	0,00	0,00	0,00	0	0,00	0
5	Einzahlungen aus Investitionsbeiträgen und ähnlichen Entgelten für Investitionstätigkeit	0,00	0	0,00	0,00	0,00	0	0,00	0
6	Einzahlungen aus der Veräußerung von Sachvermögen	0,00	0	0,00	0,00	0,00	0	0,00	0
7	Einzahlungen aus der Veräußerung von Finanzvermögen	0,00	0	0,00	0,00	0,00	0	0,00	0
8	Einzahlungen für sonstige Investitionstätigkeit	0,00	0	0,00	0,00	0,00	0	0,00	0
9	Summe der Einzahlungen aus Investitionstätigkeit (Summe aus Nummer 4 bis 8)	0,00	0	0,00	0,00	0,00	0	0,00	0
10	Auszahlungen für den Erwerb von Grundstücken und Gebäuden	0,00	0	0,00	0,00	0,00	0	0,00	0
11	Auszahlungen für Baumaßnahmen	0,00	0	0,00	0,00	0,00	0	0,00	0
12	Auszahlungen für den Erwerb von beweglichem Sachvermögen	0,00	0	0,00	0,00	0,00	0	0,00	0
13	Auszahlungen für den Erwerb von Finanzvermögen	0,00	0	0,00	0,00	0,00	0	0,00	0
14	Auszahlungen für Investitionsförderungsmaßnahmen	0,00	0	0,00	0,00	0,00	0	0,00	0
15	Auszahlungen für den Erwerb von immateriellen Vermögensgegenständen	0,00	0	0,00	0,00	0,00	0	0,00	0
16	Summe der Auszahlungen aus Investitionstätigkeit (Summe aus Nummer 10 bis 15)	0,00	0	0,00	0,00	0,00	0	0,00	0
17	Anteiliger Finanzierungsmittelüberschuss/-bedarf aus Investitionstätigkeit (Saldo aus Nummer 9 und 16)	0,00	0	0,00	0,00	0,00	0	0,00	0
18	Anteiliger Finanzierungsmittelüberschuss/-bedarf (Summe aus Nummer 3 und 17)	-12.546,52	-23.100	-14.220,18	8.879,82	0,00	0	8.879,82	0

Jahresabschluss 2019 der Gemeinde Immenstaad am Bodensee



Teilergebnisrechnung mit Planvergleich 31 Soziale Hilfen

Gemeinde Immenstaad am Bodensee

Nr.		Ergebnis 2018	Fortgeschr. Ansatz 2019	Ergebnis 2019	Vergleich Ergebnis/Ansatz (Sp.3 - 2)	Ergänz. Festlegungen im HH-Vollzug	Ermächtig.-übertragung aus 2018	verfügbare Mittel abzgl. Ergebnis	Ermächtig.-übertragung nach 2020
EUR									
		1	2	3	4	5	6	7	8
1	Steuern und ähnliche Abgaben	0,00	0	0,00	0,00	0,00	0	0,00	0
2	Zuweisungen und Zuwendungen, Umlagen	90.327,21	0	108.820,58	108.820,58	0,00	0	108.820,58	0
3	Aufgelöste Investitionszuwendungen und -beiträge	6.525,58	6.530	6.525,57	-4,43	0,00	0	-4,43	0
4	Sonstige Transfererträge	0,00	0	0,00	0,00	0,00	0	0,00	0
5	Entgelte für öffentliche Leistungen oder Einrichtungen	159.171,46	115.000	172.076,03	57.076,03	0,00	0	57.076,03	0
6	Sonstige privatrechtliche Leistungsentgelte	2.332,17	0	6.429,93	6.429,93	0,00	0	6.429,93	0
7	Kostenerstattungen und Kostenumlagen	1.719,48	0	1.018,08	1.018,08	0,00	0	1.018,08	0
8	Zinsen und ähnliche Erträge	0,00	0	0,00	0,00	0,00	0	0,00	0
9	Aktivierte Eigenleistungen und Bestandveränderungen	0,00	0	0,00	0,00	0,00	0	0,00	0
10	Sonstige ordentliche Erträge	102,57	100	102,56	2,56	0,00	0	2,56	0
11	Anteilige ordentliche Erträge (Summe aus Nummern 1 bis 10)	260.178,47	121.630	294.972,75	173.342,75	0,00	0	173.342,75	0
12	Personalaufwendungen	-33.160,06	-27.900	-9.363,94	18.536,06	0,00	0	18.536,06	0
13	Versorgungsaufwendungen	0,00	0	0,00	0,00	0,00	0	0,00	0
14	Aufwendungen für Sach- und Dienstleistungen	-161.887,68	-149.700	-157.155,21	-7.455,21	0,00	0	-7.455,21	0
15	Abschreibungen	-34.094,72	-31.270	-34.094,73	-2.824,73	0,00	0	-2.824,73	0
16	Zinsen und ähnliche Aufwendungen	0,00	0	0,00	0,00	0,00	0	0,00	0
17	Transferaufwendungen	-6.028,80	-1.300	-3.565,00	-2.265,00	0,00	0	-2.265,00	0
18	Sonstige ordentliche Aufwendungen	-2.955,40	-3.400	-4.782,96	-1.382,96	0,00	0	-1.382,96	0
19	Anteilige ordentliche Aufwendungen (Summe aus Nummern 12 bis 18)	-238.126,66	-213.570	-208.961,84	4.608,16	0,00	0	4.608,16	0
20	Anteiliges ordentliches Ergebnis (Saldo aus Nummern 11 und 19)	22.051,81	-91.940	86.010,91	177.950,91	0,00	0	177.950,91	0
21	Erträge aus internen Leistungen	0,00	0	0,00	0,00	0,00	0	0,00	0
22	Aufwendungen für interne Leistungen	-2.890,32	-2.060	-4.734,49	-2.674,49	0,00	0	-2.674,49	0
23	Kalkulatorische Kosten	-45.503,06	-44.380	-44.314,83	65,17	0,00	0	65,17	0
24	Kalkulatorisches Ergebnis (Saldo aus Nummern 21 bis 23)	-48.393,38	-46.440	-49.049,32	-2.609,32	0,00	0	-2.609,32	0
25	Nettoressourcenbedarf/-überschuss (Saldo der Nummern 20 und 24)	-26.341,57	-138.380	36.961,59	175.341,59	0,00	0	175.341,59	0

Jahresabschluss 2019 der Gemeinde Immenstaad am Bodensee



Teilfinanzrechnung mit Planvergleich 31 Soziale Hilfen

Gemeinde Immenstaad am Bodensee

Nr.		Ergebnis 2018	Fortgeschr. Ansatz 2019	Ergebnis 2019	Vergleich Ergebnis/Ansatz (Sp.3 - 2)	Ergänz. Fest- legungen im HH-Vollzug	Ermächtig.- übertragung aus 2018	verfügbare Mittel abzgl. Ergebnis	Ermächtig.- übertragung nach 2020
EUR									
		1	2	3	4	5	6	7	8
1	Summe der Einzahlungen aus laufender Verwaltungstätigkeit (ohne außerordentliche zahlungswirksame Erträge aus Vermögensveräußerung)	258.158,16	115.000	273.532,24	158.532,24	0,00	0	158.532,24	0
2	Summe der Auszahlungen aus laufender Verwaltungstätigkeit	-205.325,27	-182.300	-177.579,41	4.720,59	0,00	0	4.720,59	0
3	Anteiliger Zahlungsmittelüberschuss/-bedarf aus laufender Verwaltungstätigkeit (Saldo aus Nummer 1 und 2)	52.832,89	-67.300	95.952,83	163.252,83	0,00	0	163.252,83	0
4	Einzahlungen aus Investitionszuwendungen	0,00	0	0,00	0,00	0,00	0	0,00	0
5	Einzahlungen aus Investitionsbeiträgen und ähnlichen Entgelten für Investitionstätigkeit	0,00	0	0,00	0,00	0,00	0	0,00	0
6	Einzahlungen aus der Veräußerung von Sachvermögen	0,00	0	0,00	0,00	0,00	0	0,00	0
7	Einzahlungen aus der Veräußerung von Finanzvermögen	0,00	0	0,00	0,00	0,00	0	0,00	0
8	Einzahlungen für sonstige Investitionstätigkeit	0,00	0	0,00	0,00	0,00	0	0,00	0
9	Summe der Einzahlungen aus Investitionstätigkeit (Summe aus Nummer 4 bis 8)	0,00	0	0,00	0,00	0,00	0	0,00	0
10	Auszahlungen für den Erwerb von Grundstücken und Gebäuden	0,00	0	0,00	0,00	0,00	0	0,00	0
11	Auszahlungen für Baumaßnahmen	-433,76	0	0,00	0,00	0,00	0	0,00	0
12	Auszahlungen für den Erwerb von beweglichem Sachvermögen	0,00	0	0,00	0,00	0,00	0	0,00	0
13	Auszahlungen für den Erwerb von Finanzvermögen	0,00	0	0,00	0,00	0,00	0	0,00	0
14	Auszahlungen für Investitionsförderungsmaßnahmen	0,00	0	0,00	0,00	0,00	0	0,00	0
15	Auszahlungen für den Erwerb von immateriellen Vermögensgegenständen	0,00	0	0,00	0,00	0,00	0	0,00	0
16	Summe der Auszahlungen aus Investitionstätigkeit (Summe aus Nummer 10 bis 15)	-433,76	0	0,00	0,00	0,00	0	0,00	0
17	Anteiliger Finanzierungsmittelüberschuss/-bedarf aus Investitionstätigkeit (Saldo aus Nummer 9 und 16)	-433,76	0	0,00	0,00	0,00	0	0,00	0
18	Anteiliger Finanzierungsmittelüberschuss/-bedarf (Summe aus Nummer 3 und 17)	52.399,13	-67.300	95.952,83	163.252,83	0,00	0	163.252,83	0

Jahresabschluss 2019 der Gemeinde Immenstaad am Bodensee



Teilergebnisrechnung mit Planvergleich 3140 Soziale Einrichtungen - [THH 4]

Gemeinde Immenstaad am Bodensee

Nr.		Ergebnis 2018	Fortgeschr. Ansatz 2019	Ergebnis 2019	Vergleich Ergebnis/Ansatz (Sp.3 - 2)	Ergänz. Festlegungen im HH-Vollzug	Ermächtig.-übertragung aus 2018	verfügbare Mittel abzgl. Ergebnis	Ermächtig.-übertragung nach 2020
EUR									
		1	2	3	4	5	6	7	8
1	Steuern und ähnliche Abgaben	0,00	0	0,00	0,00	0,00	0	0,00	0
2	Zuweisungen und Zuwendungen, Umlagen	-66,79	0	0,00	0,00	0,00	0	0,00	0
3	Aufgelöste Investitionszuwendungen und -beiträge	6.525,58	6.530	6.525,57	-4,43	0,00	0	-4,43	0
4	Sonstige Transfererträge	0,00	0	0,00	0,00	0,00	0	0,00	0
5	Entgelte für öffentliche Leistungen oder Einrichtungen	159.171,46	115.000	172.076,03	57.076,03	0,00	0	57.076,03	0
6	Sonstige privatrechtliche Leistungsentgelte	2.332,17	0	6.429,93	6.429,93	0,00	0	6.429,93	0
7	Kostenerstattungen und Kostenumlagen	1.719,48	0	1.018,08	1.018,08	0,00	0	1.018,08	0
8	Zinsen und ähnliche Erträge	0,00	0	0,00	0,00	0,00	0	0,00	0
9	Aktivierte Eigenleistungen und Bestandveränderungen	0,00	0	0,00	0,00	0,00	0	0,00	0
10	Sonstige ordentliche Erträge	102,57	100	102,56	2,56	0,00	0	2,56	0
11	Anteilige ordentliche Erträge (Summe aus Nummern 1 bis 10)	169.784,47	121.630	186.152,17	64.522,17	0,00	0	64.522,17	0
12	Personalaufwendungen	-119,32	0	-4.707,13	-4.707,13	0,00	0	-4.707,13	0
13	Versorgungsaufwendungen	0,00	0	0,00	0,00	0,00	0	0,00	0
14	Aufwendungen für Sach- und Dienstleistungen	-161.887,68	-146.700	-157.119,55	-10.419,55	0,00	0	-10.419,55	0
15	Abschreibungen	-34.094,72	-31.270	-34.094,73	-2.824,73	0,00	0	-2.824,73	0
16	Zinsen und ähnliche Aufwendungen	0,00	0	0,00	0,00	0,00	0	0,00	0
17	Transferaufwendungen	-1.175,00	-1.300	-1.025,00	275,00	0,00	0	275,00	0
18	Sonstige ordentliche Aufwendungen	-2.955,40	-3.400	-3.713,00	-313,00	0,00	0	-313,00	0
19	Anteilige ordentliche Aufwendungen (Summe aus Nummern 12 bis 18)	-200.232,12	-182.670	-200.659,41	-17.989,41	0,00	0	-17.989,41	0
20	Anteiliges ordentliches Ergebnis (Saldo aus Nummern 11 und 19)	-30.447,65	-61.040	-14.507,24	46.532,76	0,00	0	46.532,76	0
21	Erträge aus internen Leistungen	0,00	0	0,00	0,00	0,00	0	0,00	0
22	Aufwendungen für interne Leistungen	-2.890,32	-2.060	-4.734,49	-2.674,49	0,00	0	-2.674,49	0
23	Kalkulatorische Kosten	-45.503,06	-44.380	-44.314,83	65,17	0,00	0	65,17	0
24	Kalkulatorisches Ergebnis (Saldo aus Nummern 21 bis 23)	-48.393,38	-46.440	-49.049,32	-2.609,32	0,00	0	-2.609,32	0
25	Nettoressourcenbedarf/-überschuss (Saldo der Nummern 20 und 24)	-78.841,03	-107.480	-63.556,56	43.923,44	0,00	0	43.923,44	0

Jahresabschluss 2019 der Gemeinde Immenstaad am Bodensee



Teilfinanzrechnung mit Planvergleich 3140 Soziale Einrichtungen - [THH 4]

Gemeinde Immenstaad am Bodensee

Nr.		Ergebnis 2018	Fortgeschr. Ansatz 2019	Ergebnis 2019	Vergleich Ergebnis/Ansatz (Sp.3 - 2)	Ergänz. Fest- legungen im HH-Vollzug	Ermächtig.- übertragung aus 2018	verfügbare Mittel abzgl. Ergebnis	Ermächtig.- übertragung nach 2020
EUR									
		1	2	3	4	5	6	7	8
1	Summe der Einzahlungen aus laufender Verwaltungstätigkeit (ohne außerordentliche zahlungswirksame Erträge aus Vermögensveräußerung)	167.764,16	115.000	164.606,18	49.606,18	0,00	0	49.606,18	0
2	Summe der Auszahlungen aus laufender Verwaltungstätigkeit	-167.302,73	-151.400	-170.346,94	-18.946,94	0,00	0	-18.946,94	0
3	Anteiliger Zahlungsmittelüberschuss/-bedarf aus laufender Verwaltungstätigkeit (Saldo aus Nummer 1 und 2)	461,43	-36.400	-5.740,76	30.659,24	0,00	0	30.659,24	0
4	Einzahlungen aus Investitionszuwendungen	0,00	0	0,00	0,00	0,00	0	0,00	0
5	Einzahlungen aus Investitionsbeiträgen und ähnlichen Entgelten für Investitionstätigkeit	0,00	0	0,00	0,00	0,00	0	0,00	0
6	Einzahlungen aus der Veräußerung von Sachvermögen	0,00	0	0,00	0,00	0,00	0	0,00	0
7	Einzahlungen aus der Veräußerung von Finanzvermögen	0,00	0	0,00	0,00	0,00	0	0,00	0
8	Einzahlungen für sonstige Investitionstätigkeit	0,00	0	0,00	0,00	0,00	0	0,00	0
9	Summe der Einzahlungen aus Investitionstätigkeit (Summe aus Nummer 4 bis 8)	0,00	0	0,00	0,00	0,00	0	0,00	0
10	Auszahlungen für den Erwerb von Grundstücken und Gebäuden	0,00	0	0,00	0,00	0,00	0	0,00	0
11	Auszahlungen für Baumaßnahmen	-433,76	0	0,00	0,00	0,00	0	0,00	0
12	Auszahlungen für den Erwerb von beweglichem Sachvermögen	0,00	0	0,00	0,00	0,00	0	0,00	0
13	Auszahlungen für den Erwerb von Finanzvermögen	0,00	0	0,00	0,00	0,00	0	0,00	0
14	Auszahlungen für Investitionsförderungsmaßnahmen	0,00	0	0,00	0,00	0,00	0	0,00	0
15	Auszahlungen für den Erwerb von immateriellen Vermögensgegenständen	0,00	0	0,00	0,00	0,00	0	0,00	0
16	Summe der Auszahlungen aus Investitionstätigkeit (Summe aus Nummer 10 bis 15)	-433,76	0	0,00	0,00	0,00	0	0,00	0
17	Anteiliger Finanzierungsmittelüberschuss/-bedarf aus Investitionstätigkeit (Saldo aus Nummer 9 und 16)	-433,76	0	0,00	0,00	0,00	0	0,00	0
18	Anteiliger Finanzierungsmittelüberschuss/-bedarf (Summe aus Nummer 3 und 17)	27,67	-36.400	-5.740,76	30.659,24	0,00	0	30.659,24	0

Jahresabschluss 2019 der Gemeinde Immenstaad am Bodensee



Finanzrechnung der Investitionsmaßnahmen 3140 Soziale Einrichtungen - [THH 4]

Gemeinde Immenstaad am Bodensee

Investition I-3140-701 Flüchtlingsunterkunft Bürglen 13a

Nr.	Ergebnis 2018	Fortgeschr. Ansatz 2019	Ergebnis 2019	Vergleich Ergebnis/Ansatz (Sp.3 - 2)	Ergänz. Fest- legungen im HH-Vollzug	Ermächtig.- übertragung aus 2018	verfügbare Mittel abzgl. Ergebnis	Ermächtig.- übertragung nach 2020	
EUR									
	1	2	3	4	5	6	7	8	
8	Auszahlungen für Baumaßnahmen	-433,76	0	0,00	0,00	0,00	0	0,00	0
13	Summe der Auszahlungen aus Investitionstätigkeit (Summe aus Nummer 7 bis 12)	-433,76	0	0,00	0,00	0,00	0	0,00	0
14	Saldo aus Investitionstätigkeit (Saldo aus Nummer 6 und 13)	-433,76	0	0,00	0,00	0,00	0	0,00	0
16	Gesamtkosten der Maßnahme (Summe aus Nummer 13 und 15)	-433,76	0	0,00	0,00	0,00	0	0,00	0

Jahresabschluss 2019 der Gemeinde Immenstaad am Bodensee



Teilergebnisrechnung mit Planvergleich Kostenstelle 314001 Soziale Einrichtungen für ältere Menschen

Gemeinde Immenstaad am Bodensee

Nr.		Ergebnis 2018	Fortgeschr. Ansatz 2019	Ergebnis 2019	Vergleich Ergebnis/Ansatz (Sp.3 - 2)	Ergänz. Festlegungen im HH-Vollzug	Ermächtig.-übertragung aus 2018	verfügbare Mittel abzgl. Ergebnis	Ermächtig.-übertragung nach 2020
		EUR							
		1	2	3	4	5	6	7	8
1	Steuern und ähnliche Abgaben	0,00	0	0,00	0,00	0,00	0	0,00	0
2	Zuweisungen und Zuwendungen, Umlagen	0,00	0	0,00	0,00	0,00	0	0,00	0
3	Aufgelöste Investitionszuwendungen und -beiträge	0,00	0	0,00	0,00	0,00	0	0,00	0
4	Sonstige Transfererträge	0,00	0	0,00	0,00	0,00	0	0,00	0
5	Entgelte für öffentliche Leistungen oder Einrichtungen	0,00	0	0,00	0,00	0,00	0	0,00	0
6	Sonstige privatrechtliche Leistungsentgelte	0,00	0	0,00	0,00	0,00	0	0,00	0
7	Kostenerstattungen und Kostenumlagen	0,00	0	0,00	0,00	0,00	0	0,00	0
8	Zinsen und ähnliche Erträge	0,00	0	0,00	0,00	0,00	0	0,00	0
9	Aktivierte Eigenleistungen und Bestandveränderungen	0,00	0	0,00	0,00	0,00	0	0,00	0
10	Sonstige ordentliche Erträge	0,00	0	0,00	0,00	0,00	0	0,00	0
11	Anteilige ordentliche Erträge (Summe aus Nummern 1 bis 10)	0,00	0	0,00	0,00	0,00	0	0,00	0
12	Personalaufwendungen	0,00	0	0,00	0,00	0,00	0	0,00	0
13	Versorgungsaufwendungen	0,00	0	0,00	0,00	0,00	0	0,00	0
14	Aufwendungen für Sach- und Dienstleistungen	-12.127,28	-13.400	-11.720,11	1.679,89	0,00	0	1.679,89	0
15	Abschreibungen	0,00	-50	0,00	50,00	0,00	0	50,00	0
16	Zinsen und ähnliche Aufwendungen	0,00	0	0,00	0,00	0,00	0	0,00	0
17	Transferaufwendungen	-1.175,00	-1.300	-1.025,00	275,00	0,00	0	275,00	0
18	Sonstige ordentliche Aufwendungen	-1.907,08	-2.400	-2.502,68	-102,68	0,00	0	-102,68	0
19	Anteilige ordentliche Aufwendungen (Summe aus Nummern 12 bis 18)	-15.209,36	-17.150	-15.247,79	1.902,21	0,00	0	1.902,21	0
20	Anteiliges ordentliches Ergebnis (Saldo aus Nummern 11 und 19)	-15.209,36	-17.150	-15.247,79	1.902,21	0,00	0	1.902,21	0
21	Erträge aus internen Leistungen	0,00	0	0,00	0,00	0,00	0	0,00	0
22	Aufwendungen für interne Leistungen	-8,53	-2.060	-45,18	2.014,82	0,00	0	2.014,82	0
23	Kalkulatorische Kosten	-1.179,58	-1.200	-1.179,58	20,42	0,00	0	20,42	0
24	Kalkulatorisches Ergebnis (Saldo aus Nummern 21 bis 23)	-1.188,11	-3.260	-1.224,76	2.035,24	0,00	0	2.035,24	0
25	Nettoressourcenbedarf/-überschuss (Saldo der Nummern 20 und 24)	-16.397,47	-20.410	-16.472,55	3.937,45	0,00	0	3.937,45	0

Jahresabschluss 2019 der Gemeinde Immenstaad am Bodensee



Teilfinanzrechnung mit Planvergleich Kostenstelle 314001 Soziale Einrichtungen für ältere Menschen

Gemeinde Immenstaad am Bodensee

Nr.		Ergebnis 2018	Fortgeschr. Ansatz 2019	Ergebnis 2019	Vergleich Ergebnis/Ansatz (Sp.3 - 2)	Ergänz. Festlegungen im HH-Vollzug	Ermächtig.-übertragung aus 2018	verfügbare Mittel abzgl. Ergebnis	Ermächtig.-übertragung nach 2020
		EUR							
		1	2	3	4	5	6	7	8
1	Summe der Einzahlungen aus laufender Verwaltungstätigkeit (ohne außerordentliche zahlungswirksame Erträge aus Vermögensveräußerung)	0,00	0	0,00	0,00	0,00	0	0,00	0
2	Summe der Auszahlungen aus laufender Verwaltungstätigkeit	-13.589,68	-17.100	-14.052,46	3.047,54	0,00	0	3.047,54	0
3	Anteiliger Zahlungsmittelüberschuss/-bedarf aus laufender Verwaltungstätigkeit (Saldo aus Nummer 1 und 2)	-13.589,68	-17.100	-14.052,46	3.047,54	0,00	0	3.047,54	0
4	Einzahlungen aus Investitionszuwendungen	0,00	0	0,00	0,00	0,00	0	0,00	0
5	Einzahlungen aus Investitionsbeiträgen und ähnlichen Entgelten für Investitionstätigkeit	0,00	0	0,00	0,00	0,00	0	0,00	0
6	Einzahlungen aus der Veräußerung von Sachvermögen	0,00	0	0,00	0,00	0,00	0	0,00	0
7	Einzahlungen aus der Veräußerung von Finanzvermögen	0,00	0	0,00	0,00	0,00	0	0,00	0
8	Einzahlungen für sonstige Investitionstätigkeit	0,00	0	0,00	0,00	0,00	0	0,00	0
9	Summe der Einzahlungen aus Investitionstätigkeit (Summe aus Nummer 4 bis 8)	0,00	0	0,00	0,00	0,00	0	0,00	0
10	Auszahlungen für den Erwerb von Grundstücken und Gebäuden	0,00	0	0,00	0,00	0,00	0	0,00	0
11	Auszahlungen für Baumaßnahmen	0,00	0	0,00	0,00	0,00	0	0,00	0
12	Auszahlungen für den Erwerb von beweglichem Sachvermögen	0,00	0	0,00	0,00	0,00	0	0,00	0
13	Auszahlungen für den Erwerb von Finanzvermögen	0,00	0	0,00	0,00	0,00	0	0,00	0
14	Auszahlungen für Investitionsförderungsmaßnahmen	0,00	0	0,00	0,00	0,00	0	0,00	0
15	Auszahlungen für den Erwerb von immateriellen Vermögensgegenständen	0,00	0	0,00	0,00	0,00	0	0,00	0
16	Summe der Auszahlungen aus Investitionstätigkeit (Summe aus Nummer 10 bis 15)	0,00	0	0,00	0,00	0,00	0	0,00	0
17	Anteiliger Finanzierungsmittelüberschuss/-bedarf aus Investitionstätigkeit (Saldo aus Nummer 9 und 16)	0,00	0	0,00	0,00	0,00	0	0,00	0
18	Anteiliger Finanzierungsmittelüberschuss/-bedarf (Summe aus Nummer 3 und 17)	-13.589,68	-17.100	-14.052,46	3.047,54	0,00	0	3.047,54	0

Jahresabschluss 2019 der Gemeinde Immenstaad am Bodensee



Teilergebnisrechnung mit Planvergleich Kostenstelle 314005 Soziale Einrichtungen für Wohnungslose

Gemeinde Immenstaad am Bodensee

Nr.		Ergebnis 2018	Fortgeschr. Ansatz 2019	Ergebnis 2019	Vergleich Ergebnis/Ansatz (Sp.3 - 2)	Ergänz. Festlegungen im HH-Vollzug	Ermächtig.-übertragung aus 2018	verfügbare Mittel abzgl. Ergebnis	Ermächtig.-übertragung nach 2020
		EUR							
		1	2	3	4	5	6	7	8
1	Steuern und ähnliche Abgaben	0,00	0	0,00	0,00	0,00	0	0,00	0
2	Zuweisungen und Zuwendungen, Umlagen	0,00	0	0,00	0,00	0,00	0	0,00	0
3	Aufgelöste Investitionszuwendungen und -beiträge	0,00	0	0,00	0,00	0,00	0	0,00	0
4	Sonstige Transfererträge	0,00	0	0,00	0,00	0,00	0	0,00	0
5	Entgelte für öffentliche Leistungen oder Einrichtungen	18.866,66	15.000	21.766,68	6.766,68	0,00	0	6.766,68	0
6	Sonstige privatrechtliche Leistungsentgelte	197,12	0	37,94	37,94	0,00	0	37,94	0
7	Kostenerstattungen und Kostenumlagen	0,00	0	0,00	0,00	0,00	0	0,00	0
8	Zinsen und ähnliche Erträge	0,00	0	0,00	0,00	0,00	0	0,00	0
9	Aktivierte Eigenleistungen und Bestandveränderungen	0,00	0	0,00	0,00	0,00	0	0,00	0
10	Sonstige ordentliche Erträge	0,00	0	0,00	0,00	0,00	0	0,00	0
11	Anteilige ordentliche Erträge (Summe aus Nummern 1 bis 10)	19.063,78	15.000	21.804,62	6.804,62	0,00	0	6.804,62	0
12	Personalaufwendungen	-119,32	0	-3.143,01	-3.143,01	0,00	0	-3.143,01	0
13	Versorgungsaufwendungen	0,00	0	0,00	0,00	0,00	0	0,00	0
14	Aufwendungen für Sach- und Dienstleistungen	-19.693,46	-12.800	-10.346,86	2.453,14	0,00	0	2.453,14	0
15	Abschreibungen	-5.691,69	-2.690	-5.691,69	-3.001,69	0,00	0	-3.001,69	0
16	Zinsen und ähnliche Aufwendungen	0,00	0	0,00	0,00	0,00	0	0,00	0
17	Transferaufwendungen	0,00	0	0,00	0,00	0,00	0	0,00	0
18	Sonstige ordentliche Aufwendungen	0,00	0	-162,00	-162,00	0,00	0	-162,00	0
19	Anteilige ordentliche Aufwendungen (Summe aus Nummern 12 bis 18)	-25.504,47	-15.490	-19.343,56	-3.853,56	0,00	0	-3.853,56	0
20	Anteiliges ordentliches Ergebnis (Saldo aus Nummern 11 und 19)	-6.440,69	-490	2.461,06	2.951,06	0,00	0	2.951,06	0
21	Erträge aus internen Leistungen	0,00	0	0,00	0,00	0,00	0	0,00	0
22	Aufwendungen für interne Leistungen	-1.217,70	0	-688,80	-688,80	0,00	0	-688,80	0
23	Kalkulatorische Kosten	-9.491,37	-9.360	-9.359,48	0,52	0,00	0	0,52	0
24	Kalkulatorisches Ergebnis (Saldo aus Nummern 21 bis 23)	-10.709,07	-9.360	-10.048,28	-688,28	0,00	0	-688,28	0
25	Nettoressourcenbedarf/-überschuss (Saldo der Nummern 20 und 24)	-17.149,76	-9.850	-7.587,22	2.262,78	0,00	0	2.262,78	0

Jahresabschluss 2019 der Gemeinde Immenstaad am Bodensee



Teilfinanzrechnung mit Planvergleich Kostenstelle 314005 Soziale Einrichtungen für Wohnungslose

Gemeinde Immenstaad am Bodensee

Nr.		Ergebnis 2018	Fortgeschr. Ansatz 2019	Ergebnis 2019	Vergleich Ergebnis/Ansatz (Sp.3 - 2)	Ergänz. Festlegungen im HH-Vollzug	Ermächtig.-übertragung aus 2018	verfügbare Mittel abzgl. Ergebnis	Ermächtig.-übertragung nach 2020
		EUR							
		1	2	3	4	5	6	7	8
1	Summe der Einzahlungen aus laufender Verwaltungstätigkeit (ohne außerordentliche zahlungswirksame Erträge aus Vermögensveräußerung)	16.726,87	15.000	17.433,33	2.433,33	0,00	0	2.433,33	0
2	Summe der Auszahlungen aus laufender Verwaltungstätigkeit	-22.890,02	-12.800	-19.269,81	-6.469,81	0,00	0	-6.469,81	0
3	Anteiliger Zahlungsmittelüberschuss/-bedarf aus laufender Verwaltungstätigkeit (Saldo aus Nummer 1 und 2)	-6.163,15	2.200	-1.836,48	-4.036,48	0,00	0	-4.036,48	0
4	Einzahlungen aus Investitionszuwendungen	0,00	0	0,00	0,00	0,00	0	0,00	0
5	Einzahlungen aus Investitionsbeiträgen und ähnlichen Entgelten für Investitionstätigkeit	0,00	0	0,00	0,00	0,00	0	0,00	0
6	Einzahlungen aus der Veräußerung von Sachvermögen	0,00	0	0,00	0,00	0,00	0	0,00	0
7	Einzahlungen aus der Veräußerung von Finanzvermögen	0,00	0	0,00	0,00	0,00	0	0,00	0
8	Einzahlungen für sonstige Investitionstätigkeit	0,00	0	0,00	0,00	0,00	0	0,00	0
9	Summe der Einzahlungen aus Investitionstätigkeit (Summe aus Nummer 4 bis 8)	0,00	0	0,00	0,00	0,00	0	0,00	0
10	Auszahlungen für den Erwerb von Grundstücken und Gebäuden	0,00	0	0,00	0,00	0,00	0	0,00	0
11	Auszahlungen für Baumaßnahmen	0,00	0	0,00	0,00	0,00	0	0,00	0
12	Auszahlungen für den Erwerb von beweglichem Sachvermögen	0,00	0	0,00	0,00	0,00	0	0,00	0
13	Auszahlungen für den Erwerb von Finanzvermögen	0,00	0	0,00	0,00	0,00	0	0,00	0
14	Auszahlungen für Investitionsförderungsmaßnahmen	0,00	0	0,00	0,00	0,00	0	0,00	0
15	Auszahlungen für den Erwerb von immateriellen Vermögensgegenständen	0,00	0	0,00	0,00	0,00	0	0,00	0
16	Summe der Auszahlungen aus Investitionstätigkeit (Summe aus Nummer 10 bis 15)	0,00	0	0,00	0,00	0,00	0	0,00	0
17	Anteiliger Finanzierungsmittelüberschuss/-bedarf aus Investitionstätigkeit (Saldo aus Nummer 9 und 16)	0,00	0	0,00	0,00	0,00	0	0,00	0
18	Anteiliger Finanzierungsmittelüberschuss/-bedarf (Summe aus Nummer 3 und 17)	-6.163,15	2.200	-1.836,48	-4.036,48	0,00	0	-4.036,48	0

Jahresabschluss 2019 der Gemeinde Immenstaad am Bodensee



Teilergebnisrechnung mit Planvergleich Kostenstelle 314007 Soziale Einrichtungen für Aussiedler und Ausländer

Gemeinde Immenstaad am Bodensee

Nr.		Ergebnis 2018	Fortgeschr. Ansatz 2019	Ergebnis 2019	Vergleich Ergebnis/Ansatz (Sp.3 - 2)	Ergänz. Festlegungen im HH-Vollzug	Ermächtig.-übertragung aus 2018	verfügbare Mittel abzgl. Ergebnis	Ermächtig.-übertragung nach 2020
		EUR							
		1	2	3	4	5	6	7	8
1	Steuern und ähnliche Abgaben	0,00	0	0,00	0,00	0,00	0	0,00	0
2	Zuweisungen und Zuwendungen, Umlagen	-66,79	0	0,00	0,00	0,00	0	0,00	0
3	Aufgelöste Investitionszuwendungen und -beiträge	6.525,58	6.530	6.525,57	-4,43	0,00	0	-4,43	0
4	Sonstige Transfererträge	0,00	0	0,00	0,00	0,00	0	0,00	0
5	Entgelte für öffentliche Leistungen oder Einrichtungen	140.304,80	100.000	150.309,35	50.309,35	0,00	0	50.309,35	0
6	Sonstige privatrechtliche Leistungsentgelte	2.135,05	0	6.391,99	6.391,99	0,00	0	6.391,99	0
7	Kostenerstattungen und Kostenumlagen	1.719,48	0	1.018,08	1.018,08	0,00	0	1.018,08	0
8	Zinsen und ähnliche Erträge	0,00	0	0,00	0,00	0,00	0	0,00	0
9	Aktivierte Eigenleistungen und Bestandveränderungen	0,00	0	0,00	0,00	0,00	0	0,00	0
10	Sonstige ordentliche Erträge	102,57	100	102,56	2,56	0,00	0	2,56	0
11	Anteilige ordentliche Erträge (Summe aus Nummern 1 bis 10)	150.720,69	106.630	164.347,55	57.717,55	0,00	0	57.717,55	0
12	Personalaufwendungen	0,00	0	-1.564,12	-1.564,12	0,00	0	-1.564,12	0
13	Versorgungsaufwendungen	0,00	0	0,00	0,00	0,00	0	0,00	0
14	Aufwendungen für Sach- und Dienstleistungen	-130.066,94	-120.500	-135.052,58	-14.552,58	0,00	0	-14.552,58	0
15	Abschreibungen	-28.403,03	-28.530	-28.403,04	126,96	0,00	0	126,96	0
16	Zinsen und ähnliche Aufwendungen	0,00	0	0,00	0,00	0,00	0	0,00	0
17	Transferaufwendungen	0,00	0	0,00	0,00	0,00	0	0,00	0
18	Sonstige ordentliche Aufwendungen	-1.048,32	-1.000	-1.048,32	-48,32	0,00	0	-48,32	0
19	Anteilige ordentliche Aufwendungen (Summe aus Nummern 12 bis 18)	-159.518,29	-150.030	-166.068,06	-16.038,06	0,00	0	-16.038,06	0
20	Anteiliges ordentliches Ergebnis (Saldo aus Nummern 11 und 19)	-8.797,60	-43.400	-1.720,51	41.679,49	0,00	0	41.679,49	0
21	Erträge aus internen Leistungen	0,00	0	0,00	0,00	0,00	0	0,00	0
22	Aufwendungen für interne Leistungen	-1.664,09	0	-4.000,51	-4.000,51	0,00	0	-4.000,51	0
23	Kalkulatorische Kosten	-34.832,11	-33.820	-33.775,77	44,23	0,00	0	44,23	0
24	Kalkulatorisches Ergebnis (Saldo aus Nummern 21 bis 23)	-36.496,20	-33.820	-37.776,28	-3.956,28	0,00	0	-3.956,28	0
25	Nettoressourcenbedarf/-überschuss (Saldo der Nummern 20 und 24)	-45.293,80	-77.220	-39.496,79	37.723,21	0,00	0	37.723,21	0

Jahresabschluss 2019 der Gemeinde Immenstaad am Bodensee



Teilfinanzrechnung mit Planvergleich Kostenstelle 314007 Soziale Einrichtungen für Aussiedler und Ausländer

Gemeinde Immenstaad am Bodensee

Nr.		Ergebnis 2018	Fortgeschr. Ansatz 2019	Ergebnis 2019	Vergleich Ergebnis/Ansatz (Sp.3 - 2)	Ergänz. Festlegungen im HH-Vollzug	Ermächtig.-übertragung aus 2018	verfügbare Mittel abzgl. Ergebnis	Ermächtig.-übertragung nach 2020
		EUR							
		1	2	3	4	5	6	7	8
1	Summe der Einzahlungen aus laufender Verwaltungstätigkeit (ohne außerordentliche zahlungswirksame Erträge aus Vermögensveräußerung)	151.037,29	100.000	147.172,85	47.172,85	0,00	0	47.172,85	0
2	Summe der Auszahlungen aus laufender Verwaltungstätigkeit	-130.823,03	-121.500	-137.024,67	-15.524,67	0,00	0	-15.524,67	0
3	Anteiliger Zahlungsmittelüberschuss/-bedarf aus laufender Verwaltungstätigkeit (Saldo aus Nummer 1 und 2)	20.214,26	-21.500	10.148,18	31.648,18	0,00	0	31.648,18	0
4	Einzahlungen aus Investitionszuwendungen	0,00	0	0,00	0,00	0,00	0	0,00	0
5	Einzahlungen aus Investitionsbeiträgen und ähnlichen Entgelten für Investitionstätigkeit	0,00	0	0,00	0,00	0,00	0	0,00	0
6	Einzahlungen aus der Veräußerung von Sachvermögen	0,00	0	0,00	0,00	0,00	0	0,00	0
7	Einzahlungen aus der Veräußerung von Finanzvermögen	0,00	0	0,00	0,00	0,00	0	0,00	0
8	Einzahlungen für sonstige Investitionstätigkeit	0,00	0	0,00	0,00	0,00	0	0,00	0
9	Summe der Einzahlungen aus Investitionstätigkeit (Summe aus Nummer 4 bis 8)	0,00	0	0,00	0,00	0,00	0	0,00	0
10	Auszahlungen für den Erwerb von Grundstücken und Gebäuden	0,00	0	0,00	0,00	0,00	0	0,00	0
11	Auszahlungen für Baumaßnahmen	-433,76	0	0,00	0,00	0,00	0	0,00	0
12	Auszahlungen für den Erwerb von beweglichem Sachvermögen	0,00	0	0,00	0,00	0,00	0	0,00	0
13	Auszahlungen für den Erwerb von Finanzvermögen	0,00	0	0,00	0,00	0,00	0	0,00	0
14	Auszahlungen für Investitionsförderungsmaßnahmen	0,00	0	0,00	0,00	0,00	0	0,00	0
15	Auszahlungen für den Erwerb von immateriellen Vermögensgegenständen	0,00	0	0,00	0,00	0,00	0	0,00	0
16	Summe der Auszahlungen aus Investitionstätigkeit (Summe aus Nummer 10 bis 15)	-433,76	0	0,00	0,00	0,00	0	0,00	0
17	Anteiliger Finanzierungsmittelüberschuss/-bedarf aus Investitionstätigkeit (Saldo aus Nummer 9 und 16)	-433,76	0	0,00	0,00	0,00	0	0,00	0
18	Anteiliger Finanzierungsmittelüberschuss/-bedarf (Summe aus Nummer 3 und 17)	19.780,50	-21.500	10.148,18	31.648,18	0,00	0	31.648,18	0

Jahresabschluss 2019 der Gemeinde Immenstaad am Bodensee



Finanzrechnung der Investitionsmaßnahmen Kostenstelle 314007 Soziale Einrichtungen für Aussiedler und Ausländer

Gemeinde Immenstaad am Bodensee

Investition I-3140-701 Flüchtlingsunterkunft Bürglen 13a

Nr.	Ergebnis 2018	Fortgeschr. Ansatz 2019	Ergebnis 2019	Vergleich Ergebnis/Ansatz (Sp.3 - 2)	Ergänz. Fest- legungen im HH-Vollzug	Ermächtig.- übertragung aus 2018	verfügbare Mittel abzgl. Ergebnis	Ermächtig.- übertragung nach 2020	
EUR									
	1	2	3	4	5	6	7	8	
8	Auszahlungen für Baumaßnahmen	-433,76	0	0,00	0,00	0,00	0	0,00	0
13	Summe der Auszahlungen aus Investitionstätigkeit (Summe aus Nummer 7 bis 12)	-433,76	0	0,00	0,00	0,00	0	0,00	0
14	Saldo aus Investitionstätigkeit (Saldo aus Nummer 6 und 13)	-433,76	0	0,00	0,00	0,00	0	0,00	0
16	Gesamtkosten der Maßnahme (Summe aus Nummer 13 und 15)	-433,76	0	0,00	0,00	0,00	0	0,00	0

Jahresabschluss 2019 der Gemeinde Immenstaad am Bodensee



Teilergebnisrechnung mit Planvergleich 3180 Sonstige soziale Hilfen und Leistungen - [THH 4]

Gemeinde Immenstaad am Bodensee

Nr.		Ergebnis 2018	Fortgeschr. Ansatz 2019	Ergebnis 2019	Vergleich Ergebnis/Ansatz (Sp.3 - 2)	Ergänz. Festlegungen im HH-Vollzug	Ermächtig.-übertragung aus 2018	verfügbare Mittel abzgl. Ergebnis	Ermächtig.-übertragung nach 2020
		EUR							
		1	2	3	4	5	6	7	8
1	Steuern und ähnliche Abgaben	0,00	0	0,00	0,00	0,00	0	0,00	0
2	Zuweisungen und Zuwendungen, Umlagen	90.394,00	0	108.820,58	108.820,58	0,00	0	108.820,58	0
3	Aufgelöste Investitionszuwendungen und -beiträge	0,00	0	0,00	0,00	0,00	0	0,00	0
4	Sonstige Transfererträge	0,00	0	0,00	0,00	0,00	0	0,00	0
5	Entgelte für öffentliche Leistungen oder Einrichtungen	0,00	0	0,00	0,00	0,00	0	0,00	0
6	Sonstige privatrechtliche Leistungsentgelte	0,00	0	0,00	0,00	0,00	0	0,00	0
7	Kostenerstattungen und Kostenumlagen	0,00	0	0,00	0,00	0,00	0	0,00	0
8	Zinsen und ähnliche Erträge	0,00	0	0,00	0,00	0,00	0	0,00	0
9	Aktivierte Eigenleistungen und Bestandveränderungen	0,00	0	0,00	0,00	0,00	0	0,00	0
10	Sonstige ordentliche Erträge	0,00	0	0,00	0,00	0,00	0	0,00	0
11	Anteilige ordentliche Erträge (Summe aus Nummern 1 bis 10)	90.394,00	0	108.820,58	108.820,58	0,00	0	108.820,58	0
12	Personalaufwendungen	-33.040,74	-27.900	-4.656,81	23.243,19	0,00	0	23.243,19	0
13	Versorgungsaufwendungen	0,00	0	0,00	0,00	0,00	0	0,00	0
14	Aufwendungen für Sach- und Dienstleistungen	0,00	-3.000	-35,66	2.964,34	0,00	0	2.964,34	0
15	Abschreibungen	0,00	0	0,00	0,00	0,00	0	0,00	0
16	Zinsen und ähnliche Aufwendungen	0,00	0	0,00	0,00	0,00	0	0,00	0
17	Transferaufwendungen	-4.853,80	0	-2.540,00	-2.540,00	0,00	0	-2.540,00	0
18	Sonstige ordentliche Aufwendungen	0,00	0	-1.069,96	-1.069,96	0,00	0	-1.069,96	0
19	Anteilige ordentliche Aufwendungen (Summe aus Nummern 12 bis 18)	-37.894,54	-30.900	-8.302,43	22.597,57	0,00	0	22.597,57	0
20	Anteiliges ordentliches Ergebnis (Saldo aus Nummern 11 und 19)	52.499,46	-30.900	100.518,15	131.418,15	0,00	0	131.418,15	0
21	Erträge aus internen Leistungen	0,00	0	0,00	0,00	0,00	0	0,00	0
22	Aufwendungen für interne Leistungen	0,00	0	0,00	0,00	0,00	0	0,00	0
23	Kalkulatorische Kosten	0,00	0	0,00	0,00	0,00	0	0,00	0
24	Kalkulatorisches Ergebnis (Saldo aus Nummern 21 bis 23)	0,00	0	0,00	0,00	0,00	0	0,00	0
25	Nettoressourcenbedarf/-überschuss (Saldo der Nummern 20 und 24)	52.499,46	-30.900	100.518,15	131.418,15	0,00	0	131.418,15	0

Jahresabschluss 2019 der Gemeinde Immenstaad am Bodensee



Teilfinanzrechnung mit Planvergleich 3180 Sonstige soziale Hilfen und Leistungen - [THH 4]

Gemeinde Immenstaad am Bodensee

Nr.		Ergebnis 2018	Fortgeschr. Ansatz 2019	Ergebnis 2019	Vergleich Ergebnis/Ansatz (Sp.3 - 2)	Ergänz. Festlegungen im HH-Vollzug	Ermächtig.-übertragung aus 2018	verfügbare Mittel abzgl. Ergebnis	Ermächtig.-übertragung nach 2020
		EUR							
		1	2	3	4	5	6	7	8
1	Summe der Einzahlungen aus laufender Verwaltungstätigkeit (ohne außerordentliche zahlungswirksame Erträge aus Vermögensveräußerung)	90.394,00	0	108.926,06	108.926,06	0,00	0	108.926,06	0
2	Summe der Auszahlungen aus laufender Verwaltungstätigkeit	-38.022,54	-30.900	-7.232,47	23.667,53	0,00	0	23.667,53	0
3	Anteiliger Zahlungsmittelüberschuss/-bedarf aus laufender Verwaltungstätigkeit (Saldo aus Nummer 1 und 2)	52.371,46	-30.900	101.693,59	132.593,59	0,00	0	132.593,59	0
4	Einzahlungen aus Investitionszuwendungen	0,00	0	0,00	0,00	0,00	0	0,00	0
5	Einzahlungen aus Investitionsbeiträgen und ähnlichen Entgelten für Investitionstätigkeit	0,00	0	0,00	0,00	0,00	0	0,00	0
6	Einzahlungen aus der Veräußerung von Sachvermögen	0,00	0	0,00	0,00	0,00	0	0,00	0
7	Einzahlungen aus der Veräußerung von Finanzvermögen	0,00	0	0,00	0,00	0,00	0	0,00	0
8	Einzahlungen für sonstige Investitionstätigkeit	0,00	0	0,00	0,00	0,00	0	0,00	0
9	Summe der Einzahlungen aus Investitionstätigkeit (Summe aus Nummer 4 bis 8)	0,00	0	0,00	0,00	0,00	0	0,00	0
10	Auszahlungen für den Erwerb von Grundstücken und Gebäuden	0,00	0	0,00	0,00	0,00	0	0,00	0
11	Auszahlungen für Baumaßnahmen	0,00	0	0,00	0,00	0,00	0	0,00	0
12	Auszahlungen für den Erwerb von beweglichem Sachvermögen	0,00	0	0,00	0,00	0,00	0	0,00	0
13	Auszahlungen für den Erwerb von Finanzvermögen	0,00	0	0,00	0,00	0,00	0	0,00	0
14	Auszahlungen für Investitionsförderungsmaßnahmen	0,00	0	0,00	0,00	0,00	0	0,00	0
15	Auszahlungen für den Erwerb von immateriellen Vermögensgegenständen	0,00	0	0,00	0,00	0,00	0	0,00	0
16	Summe der Auszahlungen aus Investitionstätigkeit (Summe aus Nummer 10 bis 15)	0,00	0	0,00	0,00	0,00	0	0,00	0
17	Anteiliger Finanzierungsmittelüberschuss/-bedarf aus Investitionstätigkeit (Saldo aus Nummer 9 und 16)	0,00	0	0,00	0,00	0,00	0	0,00	0
18	Anteiliger Finanzierungsmittelüberschuss/-bedarf (Summe aus Nummer 3 und 17)	52.371,46	-30.900	101.693,59	132.593,59	0,00	0	132.593,59	0

Jahresabschluss 2019 der Gemeinde Immenstaad am Bodensee



Teilergebnisrechnung mit Planvergleich 36 Kinder-, Jugend und Familienhilfe

Gemeinde Immenstaad am Bodensee

Nr.		Ergebnis 2018	Fortgeschr. Ansatz 2019	Ergebnis 2019	Vergleich Ergebnis/Ansatz (Sp.3 - 2)	Ergänz. Festlegungen im HH-Vollzug	Ermächtig.-übertragung aus 2018	verfügbare Mittel abzgl. Ergebnis	Ermächtig.-übertragung nach 2020
EUR									
		1	2	3	4	5	6	7	8
1	Steuern und ähnliche Abgaben	0,00	0	0,00	0,00	0,00	0	0,00	0
2	Zuweisungen und Zuwendungen, Umlagen	1.346.391,72	1.331.150	1.552.659,97	221.509,97	0,00	0	221.509,97	0
3	Aufgelöste Investitionszuwendungen und -beiträge	24.073,59	20.680	24.073,58	3.393,58	0,00	0	3.393,58	0
4	Sonstige Transfererträge	0,00	0	0,00	0,00	0,00	0	0,00	0
5	Entgelte für öffentliche Leistungen oder Einrichtungen	534.810,50	501.000	524.599,12	23.599,12	0,00	0	23.599,12	0
6	Sonstige privatrechtliche Leistungsentgelte	145.779,06	0	4.416,86	4.416,86	0,00	0	4.416,86	0
7	Kostenerstattungen und Kostenumlagen	264.203,70	57.000	157.658,95	100.658,95	0,00	0	100.658,95	0
8	Zinsen und ähnliche Erträge	0,00	0	0,00	0,00	0,00	0	0,00	0
9	Aktivierete Eigenleistungen und Bestandveränderungen	0,00	0	0,00	0,00	0,00	0	0,00	0
10	Sonstige ordentliche Erträge	412,72	0	183,82	183,82	0,00	0	183,82	0
11	Anteilige ordentliche Erträge (Summe aus Nummern 1 bis 10)	2.315.671,29	1.909.830	2.263.592,30	353.762,30	0,00	0	353.762,30	0
12	Personalaufwendungen	-2.755.120,26	-3.016.200	-2.846.902,07	169.297,93	0,00	0	169.297,93	0
13	Versorgungsaufwendungen	0,00	0	0,00	0,00	0,00	0	0,00	0
14	Aufwendungen für Sach- und Dienstleistungen	-477.670,91	-459.500	-454.830,17	4.669,83	0,00	0	4.669,83	0
15	Abschreibungen	-153.667,29	-143.940	-153.035,92	-9.095,92	0,00	0	-9.095,92	0
16	Zinsen und ähnliche Aufwendungen	0,00	0	0,00	0,00	0,00	0	0,00	0
17	Transferaufwendungen	-604.643,00	-645.000	-657.624,24	-12.624,24	0,00	0	-12.624,24	0
18	Sonstige ordentliche Aufwendungen	-107.328,64	-47.200	-90.175,34	-42.975,34	0,00	0	-42.975,34	0
19	Anteilige ordentliche Aufwendungen (Summe aus Nummern 12 bis 18)	-4.098.430,10	-4.311.840	-4.202.567,74	109.272,26	0,00	0	109.272,26	0
20	Anteiliges ordentliches Ergebnis (Saldo aus Nummern 11 und 19)	-1.782.758,81	-2.402.010	-1.938.975,44	463.034,56	0,00	0	463.034,56	0
21	Erträge aus internen Leistungen	0,00	0	0,00	0,00	0,00	0	0,00	0
22	Aufwendungen für interne Leistungen	-61.420,54	-72.660	-54.576,44	18.083,56	0,00	0	18.083,56	0
23	Kalkulatorische Kosten	-196.637,03	-185.550	-218.531,15	-32.981,15	0,00	0	-32.981,15	0
24	Kalkulatorisches Ergebnis (Saldo aus Nummern 21 bis 23)	-258.057,57	-258.210	-273.107,59	-14.897,59	0,00	0	-14.897,59	0
25	Nettoressourcenbedarf/-überschuss (Saldo der Nummern 20 und 24)	-2.040.816,38	-2.660.220	-2.212.083,03	448.136,97	0,00	0	448.136,97	0

Jahresabschluss 2019 der Gemeinde Immenstaad am Bodensee



Teilfinanzrechnung mit Planvergleich 36 Kinder-, Jugend und Familienhilfe

Gemeinde Immenstaad am Bodensee

Nr.		Ergebnis 2018	Fortgeschr. Ansatz 2019	Ergebnis 2019	Vergleich Ergebnis/Ansatz (Sp.3 - 2)	Ergänz. Festlegungen im HH-Vollzug	Ermächtig.-übertragung aus 2018	verfügbare Mittel abzgl. Ergebnis	Ermächtig.-übertragung nach 2020
EUR									
		1	2	3	4	5	6	7	8
1	Summe der Einzahlungen aus laufender Verwaltungstätigkeit (ohne außerordentliche zahlungswirksame Erträge aus Vermögensveräußerung)	2.162.087,96	1.889.150	2.140.358,41	251.208,41	0,00	0	251.208,41	0
2	Summe der Auszahlungen aus laufender Verwaltungstätigkeit	-3.912.714,71	-4.167.900	-4.026.626,25	141.273,75	0,00	0	141.273,75	0
3	Anteiliger Zahlungsmittelüberschuss/-bedarf aus laufender Verwaltungstätigkeit (Saldo aus Nummer 1 und 2)	-1.750.626,75	-2.278.750	-1.886.267,84	392.482,16	0,00	0	392.482,16	0
4	Einzahlungen aus Investitionszuwendungen	0,00	270.000	0,00	-270.000,00	0,00	0	-270.000,00	0
5	Einzahlungen aus Investitionsbeiträgen und ähnlichen Entgelten für Investitionstätigkeit	0,00	0	0,00	0,00	0,00	0	0,00	0
6	Einzahlungen aus der Veräußerung von Sachvermögen	0,00	0	0,00	0,00	0,00	0	0,00	0
7	Einzahlungen aus der Veräußerung von Finanzvermögen	0,00	0	0,00	0,00	0,00	0	0,00	0
8	Einzahlungen für sonstige Investitionstätigkeit	0,00	0	0,00	0,00	0,00	0	0,00	0
9	Summe der Einzahlungen aus Investitionstätigkeit (Summe aus Nummer 4 bis 8)	0,00	270.000	0,00	-270.000,00	0,00	0	-270.000,00	0
10	Auszahlungen für den Erwerb von Grundstücken und Gebäuden	-30.269,07	-2.705.000	-3.667,83	2.701.332,17	0,00	0	2.701.332,17	0
11	Auszahlungen für Baumaßnahmen	-293.372,54	0	-644.249,18	-644.249,18	0,00	-1.688.443	1.044.193,82	-3.471.954
12	Auszahlungen für den Erwerb von beweglichem Sachvermögen	-47.703,07	-22.000	-13.310,89	8.689,11	0,00	0	8.689,11	0
13	Auszahlungen für den Erwerb von Finanzvermögen	0,00	0	0,00	0,00	0,00	0	0,00	0
14	Auszahlungen für Investitionsförderungsmaßnahmen	0,00	0	0,00	0,00	0,00	0	0,00	0
15	Auszahlungen für den Erwerb von immateriellen Vermögensgegenständen	0,00	0	0,00	0,00	0,00	0	0,00	0
16	Summe der Auszahlungen aus Investitionstätigkeit (Summe aus Nummer 10 bis 15)	-371.344,68	-2.727.000	-661.227,90	2.065.772,10	0,00	-1.688.443	3.754.215,10	-3.471.954
17	Anteiliger Finanzierungsmittelüberschuss/-bedarf aus Investitionstätigkeit (Saldo aus Nummer 9 und 16)	-371.344,68	-2.457.000	-661.227,90	1.795.772,10	0,00	-1.688.443	3.484.215,10	-3.471.954
18	Anteiliger Finanzierungsmittelüberschuss/-bedarf (Summe aus Nummer 3 und 17)	-2.121.971,43	-4.735.750	-2.547.495,74	2.188.254,26	0,00	-1.688.443	3.876.697,26	-3.471.954

Jahresabschluss 2019 der Gemeinde Immenstaad am Bodensee



Teilergebnisrechnung mit Planvergleich 3620 Allgemeine Förderung junger Menschen - [THH 4]

Gemeinde Immenstaad am Bodensee

Nr.		Ergebnis 2018	Fortgeschr. Ansatz 2019	Ergebnis 2019	Vergleich Ergebnis/Ansatz (Sp.3 - 2)	Ergänz. Festlegungen im HH-Vollzug	Ermächtig.-übertragung aus 2018	verfügbare Mittel abzgl. Ergebnis	Ermächtig.-übertragung nach 2020
		EUR							
		1	2	3	4	5	6	7	8
1	Steuern und ähnliche Abgaben	0,00	0	0,00	0,00	0,00	0	0,00	0
2	Zuweisungen und Zuwendungen, Umlagen	0,00	0	0,00	0,00	0,00	0	0,00	0
3	Aufgelöste Investitionszuwendungen und -beiträge	0,00	0	0,00	0,00	0,00	0	0,00	0
4	Sonstige Transfererträge	0,00	0	0,00	0,00	0,00	0	0,00	0
5	Entgelte für öffentliche Leistungen oder Einrichtungen	0,00	0	0,00	0,00	0,00	0	0,00	0
6	Sonstige privatrechtliche Leistungsentgelte	0,00	0	0,00	0,00	0,00	0	0,00	0
7	Kostenerstattungen und Kostenumlagen	0,00	0	0,00	0,00	0,00	0	0,00	0
8	Zinsen und ähnliche Erträge	0,00	0	0,00	0,00	0,00	0	0,00	0
9	Aktivierte Eigenleistungen und Bestandveränderungen	0,00	0	0,00	0,00	0,00	0	0,00	0
10	Sonstige ordentliche Erträge	0,00	0	0,00	0,00	0,00	0	0,00	0
11	Anteilige ordentliche Erträge (Summe aus Nummern 1 bis 10)	0,00	0	0,00	0,00	0,00	0	0,00	0
12	Personalaufwendungen	0,00	-20.900	-11.395,18	9.504,82	0,00	0	9.504,82	0
13	Versorgungsaufwendungen	0,00	0	0,00	0,00	0,00	0	0,00	0
14	Aufwendungen für Sach- und Dienstleistungen	-1.921,31	-5.000	-3.256,94	1.743,06	0,00	0	1.743,06	0
15	Abschreibungen	0,00	0	-136,23	-136,23	0,00	0	-136,23	0
16	Zinsen und ähnliche Aufwendungen	0,00	0	0,00	0,00	0,00	0	0,00	0
17	Transferaufwendungen	0,00	0	0,00	0,00	0,00	0	0,00	0
18	Sonstige ordentliche Aufwendungen	-749,68	-400	-475,94	-75,94	0,00	0	-75,94	0
19	Anteilige ordentliche Aufwendungen (Summe aus Nummern 12 bis 18)	-2.670,99	-26.300	-15.264,29	11.035,71	0,00	0	11.035,71	0
20	Anteiliges ordentliches Ergebnis (Saldo aus Nummern 11 und 19)	-2.670,99	-26.300	-15.264,29	11.035,71	0,00	0	11.035,71	0
21	Erträge aus internen Leistungen	0,00	0	0,00	0,00	0,00	0	0,00	0
22	Aufwendungen für interne Leistungen	-393,60	-30	-1.783,50	-1.753,50	0,00	0	-1.753,50	0
23	Kalkulatorische Kosten	0,00	0	-25,31	-25,31	0,00	0	-25,31	0
24	Kalkulatorisches Ergebnis (Saldo aus Nummern 21 bis 23)	-393,60	-30	-1.808,81	-1.778,81	0,00	0	-1.778,81	0
25	Nettoressourcenbedarf/-überschuss (Saldo der Nummern 20 und 24)	-3.064,59	-26.330	-17.073,10	9.256,90	0,00	0	9.256,90	0

Jahresabschluss 2019 der Gemeinde Immenstaad am Bodensee



Teilfinanzrechnung mit Planvergleich 3620 Allgemeine Förderung junger Menschen - [THH 4]

Gemeinde Immenstaad am Bodensee

Nr.		Ergebnis 2018	Fortgeschr. Ansatz 2019	Ergebnis 2019	Vergleich Ergebnis/Ansatz (Sp.3 - 2)	Ergänz. Festlegungen im HH-Vollzug	Ermächtig.-übertragung aus 2018	verfügbare Mittel abzgl. Ergebnis	Ermächtig.-übertragung nach 2020
EUR									
		1	2	3	4	5	6	7	8
1	Summe der Einzahlungen aus laufender Verwaltungstätigkeit (ohne außerordentliche zahlungswirksame Erträge aus Vermögensveräußerung)	0,09	0	0,00	0,00	0,00	0	0,00	0
2	Summe der Auszahlungen aus laufender Verwaltungstätigkeit	-749,68	-26.300	-16.880,75	9.419,25	0,00	0	9.419,25	0
3	Anteiliger Zahlungsmittelüberschuss/-bedarf aus laufender Verwaltungstätigkeit (Saldo aus Nummer 1 und 2)	-749,59	-26.300	-16.880,75	9.419,25	0,00	0	9.419,25	0
4	Einzahlungen aus Investitionszuwendungen	0,00	0	0,00	0,00	0,00	0	0,00	0
5	Einzahlungen aus Investitionsbeiträgen und ähnlichen Entgelten für Investitionstätigkeit	0,00	0	0,00	0,00	0,00	0	0,00	0
6	Einzahlungen aus der Veräußerung von Sachvermögen	0,00	0	0,00	0,00	0,00	0	0,00	0
7	Einzahlungen aus der Veräußerung von Finanzvermögen	0,00	0	0,00	0,00	0,00	0	0,00	0
8	Einzahlungen für sonstige Investitionstätigkeit	0,00	0	0,00	0,00	0,00	0	0,00	0
9	Summe der Einzahlungen aus Investitionstätigkeit (Summe aus Nummer 4 bis 8)	0,00	0	0,00	0,00	0,00	0	0,00	0
10	Auszahlungen für den Erwerb von Grundstücken und Gebäuden	0,00	0	0,00	0,00	0,00	0	0,00	0
11	Auszahlungen für Baumaßnahmen	0,00	0	0,00	0,00	0,00	0	0,00	0
12	Auszahlungen für den Erwerb von beweglichem Sachvermögen	0,00	0	-1.307,81	-1.307,81	0,00	0	-1.307,81	0
13	Auszahlungen für den Erwerb von Finanzvermögen	0,00	0	0,00	0,00	0,00	0	0,00	0
14	Auszahlungen für Investitionsförderungsmaßnahmen	0,00	0	0,00	0,00	0,00	0	0,00	0
15	Auszahlungen für den Erwerb von immateriellen Vermögensgegenständen	0,00	0	0,00	0,00	0,00	0	0,00	0
16	Summe der Auszahlungen aus Investitionstätigkeit (Summe aus Nummer 10 bis 15)	0,00	0	-1.307,81	-1.307,81	0,00	0	-1.307,81	0
17	Anteiliger Finanzierungsmittelüberschuss/-bedarf aus Investitionstätigkeit (Saldo aus Nummer 9 und 16)	0,00	0	-1.307,81	-1.307,81	0,00	0	-1.307,81	0
18	Anteiliger Finanzierungsmittelüberschuss/-bedarf (Summe aus Nummer 3 und 17)	-749,59	-26.300	-18.188,56	8.111,44	0,00	0	8.111,44	0

Jahresabschluss 2019 der Gemeinde Immenstaad am Bodensee



Finanzrechnung der Investitionsmaßnahmen 3620 Allgemeine Förderung junger Menschen - [THH 4]

Gemeinde Immenstaad am Bodensee

Investition I-3620-400 Jugendtreff

Nr.		Ergebnis 2018	Fortgeschr. Ansatz 2019	Ergebnis 2019	Vergleich Ergebnis/Ansatz (Sp.3 - 2)	Ergänz. Fest- legungen im HH-Vollzug	Ermächtig.- übertragung aus 2018	verfügbare Mittel abzgl. Ergebnis	Ermächtig.- übertragung nach 2020
		EUR							
		1	2	3	4	5	6	7	8
9	Auszahlungen für den Erwerb von beweglichem Sachvermögen	0,00	0	-1.307,81	-1.307,81	0,00	0	-1.307,81	0
13	Summe der Auszahlungen aus Investitionstätigkeit (Summe aus Nummer 7 bis 12)	0,00	0	-1.307,81	-1.307,81	0,00	0	-1.307,81	0
14	Saldo aus Investitionstätigkeit (Saldo aus Nummer 6 und 13)	0,00	0	-1.307,81	-1.307,81	0,00	0	-1.307,81	0
16	Gesamtkosten der Maßnahme (Summe aus Nummer 13 und 15)	0,00	0	-1.307,81	-1.307,81	0,00	0	-1.307,81	0

Jahresabschluss 2019 der Gemeinde Immenstaad am Bodensee



Teilergebnisrechnung mit Planvergleich 3650 Tageseinrichtungen für Kinder und Kindertagespflege - [THH 4]

Gemeinde Immenstaad am Bodensee

Nr.		Ergebnis 2018	Fortgeschr. Ansatz 2019	Ergebnis 2019	Vergleich Ergebnis/Ansatz (Sp.3 - 2)	Ergänz. Festlegungen im HH-Vollzug	Ermächtig.-übertragung aus 2018	verfügbare Mittel abzgl. Ergebnis	Ermächtig.-übertragung nach 2020
EUR									
		1	2	3	4	5	6	7	8
1	Steuern und ähnliche Abgaben	0,00	0	0,00	0,00	0,00	0	0,00	0
2	Zuweisungen und Zuwendungen, Umlagen	1.346.391,72	1.331.150	1.552.659,97	221.509,97	0,00	0	221.509,97	0
3	Aufgelöste Investitionszuwendungen und -beiträge	24.073,59	20.680	24.073,58	3.393,58	0,00	0	3.393,58	0
4	Sonstige Transfererträge	0,00	0	0,00	0,00	0,00	0	0,00	0
5	Entgelte für öffentliche Leistungen oder Einrichtungen	534.810,50	501.000	524.599,12	23.599,12	0,00	0	23.599,12	0
6	Sonstige privatrechtliche Leistungsentgelte	145.779,06	0	4.416,86	4.416,86	0,00	0	4.416,86	0
7	Kostenerstattungen und Kostenumlagen	264.203,70	57.000	157.658,95	100.658,95	0,00	0	100.658,95	0
8	Zinsen und ähnliche Erträge	0,00	0	0,00	0,00	0,00	0	0,00	0
9	Aktivierte Eigenleistungen und Bestandveränderungen	0,00	0	0,00	0,00	0,00	0	0,00	0
10	Sonstige ordentliche Erträge	412,72	0	183,82	183,82	0,00	0	183,82	0
11	Anteilige ordentliche Erträge (Summe aus Nummern 1 bis 10)	2.315.671,29	1.909.830	2.263.592,30	353.762,30	0,00	0	353.762,30	0
12	Personalaufwendungen	-2.755.120,26	-2.995.300	-2.835.506,89	159.793,11	0,00	0	159.793,11	0
13	Versorgungsaufwendungen	0,00	0	0,00	0,00	0,00	0	0,00	0
14	Aufwendungen für Sach- und Dienstleistungen	-475.749,60	-454.500	-451.573,23	2.926,77	0,00	0	2.926,77	0
15	Abschreibungen	-153.667,29	-143.940	-152.899,69	-8.959,69	0,00	0	-8.959,69	0
16	Zinsen und ähnliche Aufwendungen	0,00	0	0,00	0,00	0,00	0	0,00	0
17	Transferaufwendungen	-604.643,00	-645.000	-657.624,24	-12.624,24	0,00	0	-12.624,24	0
18	Sonstige ordentliche Aufwendungen	-106.578,96	-46.800	-89.699,40	-42.899,40	0,00	0	-42.899,40	0
19	Anteilige ordentliche Aufwendungen (Summe aus Nummern 12 bis 18)	-4.095.759,11	-4.285.540	-4.187.303,45	98.236,55	0,00	0	98.236,55	0
20	Anteiliges ordentliches Ergebnis (Saldo aus Nummern 11 und 19)	-1.780.087,82	-2.375.710	-1.923.711,15	451.998,85	0,00	0	451.998,85	0
21	Erträge aus internen Leistungen	0,00	0	0,00	0,00	0,00	0	0,00	0
22	Aufwendungen für interne Leistungen	-61.026,94	-72.630	-52.792,94	19.837,06	0,00	0	19.837,06	0
23	Kalkulatorische Kosten	-196.637,03	-185.550	-218.505,84	-32.955,84	0,00	0	-32.955,84	0
24	Kalkulatorisches Ergebnis (Saldo aus Nummern 21 bis 23)	-257.663,97	-258.180	-271.298,78	-13.118,78	0,00	0	-13.118,78	0
25	Nettoressourcenbedarf/-überschuss (Saldo der Nummern 20 und 24)	-2.037.751,79	-2.633.890	-2.195.009,93	438.880,07	0,00	0	438.880,07	0

Jahresabschluss 2019 der Gemeinde Immenstaad am Bodensee



Teilfinanzrechnung mit Planvergleich 3650 Tageseinrichtungen für Kinder und Kindertagespflege - [THH 4]

Gemeinde Immenstaad am Bodensee

Nr.		Ergebnis 2018	Fortgeschr. Ansatz 2019	Ergebnis 2019	Vergleich Ergebnis/Ansatz (Sp.3 - 2)	Ergänz. Festlegungen im HH-Vollzug	Ermächtig.-übertragung aus 2018	verfügbare Mittel abzgl. Ergebnis	Ermächtig.-übertragung nach 2020
EUR									
		1	2	3	4	5	6	7	8
1	Summe der Einzahlungen aus laufender Verwaltungstätigkeit (ohne außerordentliche zahlungswirksame Erträge aus Vermögensveräußerung)	2.162.087,87	1.889.150	2.140.358,41	251.208,41	0,00	0	251.208,41	0
2	Summe der Auszahlungen aus laufender Verwaltungstätigkeit	-3.911.965,03	-4.141.600	-4.009.745,50	131.854,50	0,00	0	131.854,50	0
3	Anteiliger Zahlungsmittelüberschuss/-bedarf aus laufender Verwaltungstätigkeit (Saldo aus Nummer 1 und 2)	-1.749.877,16	-2.252.450	-1.869.387,09	383.062,91	0,00	0	383.062,91	0
4	Einzahlungen aus Investitionszuwendungen	0,00	270.000	0,00	-270.000,00	0,00	0	-270.000,00	0
5	Einzahlungen aus Investitionsbeiträgen und ähnlichen Entgelten für Investitionstätigkeit	0,00	0	0,00	0,00	0,00	0	0,00	0
6	Einzahlungen aus der Veräußerung von Sachvermögen	0,00	0	0,00	0,00	0,00	0	0,00	0
7	Einzahlungen aus der Veräußerung von Finanzvermögen	0,00	0	0,00	0,00	0,00	0	0,00	0
8	Einzahlungen für sonstige Investitionstätigkeit	0,00	0	0,00	0,00	0,00	0	0,00	0
9	Summe der Einzahlungen aus Investitionstätigkeit (Summe aus Nummer 4 bis 8)	0,00	270.000	0,00	-270.000,00	0,00	0	-270.000,00	0
10	Auszahlungen für den Erwerb von Grundstücken und Gebäuden	-30.269,07	-2.705.000	-3.667,83	2.701.332,17	0,00	0	2.701.332,17	0
11	Auszahlungen für Baumaßnahmen	-293.372,54	0	-644.249,18	-644.249,18	0,00	-1.688.443	1.044.193,82	-3.471.954
12	Auszahlungen für den Erwerb von beweglichem Sachvermögen	-47.703,07	-22.000	-12.003,08	9.996,92	0,00	0	9.996,92	0
13	Auszahlungen für den Erwerb von Finanzvermögen	0,00	0	0,00	0,00	0,00	0	0,00	0
14	Auszahlungen für Investitionsförderungsmaßnahmen	0,00	0	0,00	0,00	0,00	0	0,00	0
15	Auszahlungen für den Erwerb von immateriellen Vermögensgegenständen	0,00	0	0,00	0,00	0,00	0	0,00	0
16	Summe der Auszahlungen aus Investitionstätigkeit (Summe aus Nummer 10 bis 15)	-371.344,68	-2.727.000	-659.920,09	2.067.079,91	0,00	-1.688.443	3.755.522,91	-3.471.954
17	Anteiliger Finanzierungsmittelüberschuss/-bedarf aus Investitionstätigkeit (Saldo aus Nummer 9 und 16)	-371.344,68	-2.457.000	-659.920,09	1.797.079,91	0,00	-1.688.443	3.485.522,91	-3.471.954
18	Anteiliger Finanzierungsmittelüberschuss/-bedarf (Summe aus Nummer 3 und 17)	-2.121.221,84	-4.709.450	-2.529.307,18	2.180.142,82	0,00	-1.688.443	3.868.585,82	-3.471.954

Jahresabschluss 2019 der Gemeinde Immenstaad am Bodensee



Finanzrechnung der Investitionsmaßnahmen 3650 Tageseinrichtungen für Kinder und Kindertagespflege - [THH 4]

Gemeinde Immenstaad am Bodensee

Investition I-3650-100 Kindergarten Gehrenbergstr.

Nr.		Ergebnis 2018	Fortgeschr. Ansatz 2019	Ergebnis 2019	Vergleich Ergebnis/Ansatz (Sp.3 - 2)	Ergänz. Festlegungen im HH-Vollzug	Ermächtig.-übertragung aus 2018	verfügbare Mittel abzgl. Ergebnis	Ermächtig.-übertragung nach 2020
EUR									
		1	2	3	4	5	6	7	8
7	Auszahlungen für den Erwerb von Grundstücken und Gebäuden	-23.208,87	-5.000	-1.302,05	3.697,95	0,00	0	3.697,95	0
9	Auszahlungen für den Erwerb von beweglichem Sachvermögen	0,00	-1.500	-2.412,84	-912,84	0,00	0	-912,84	0
13	Summe der Auszahlungen aus Investitionstätigkeit (Summe aus Nummer 7 bis 12)	-23.208,87	-6.500	-3.714,89	2.785,11	0,00	0	2.785,11	0
14	Saldo aus Investitionstätigkeit (Saldo aus Nummer 6 und 13)	-23.208,87	-6.500	-3.714,89	2.785,11	0,00	0	2.785,11	0
16	Gesamtkosten der Maßnahme (Summe aus Nummer 13 und 15)	-23.208,87	-6.500	-3.714,89	2.785,11	0,00	0	2.785,11	0

Investition I-3650-200 Kindergarten Seegadde

Nr.		Ergebnis 2018	Fortgeschr. Ansatz 2019	Ergebnis 2019	Vergleich Ergebnis/Ansatz (Sp.3 - 2)	Ergänz. Festlegungen im HH-Vollzug	Ermächtig.-übertragung aus 2018	verfügbare Mittel abzgl. Ergebnis	Ermächtig.-übertragung nach 2020
EUR									
		1	2	3	4	5	6	7	8
9	Auszahlungen für den Erwerb von beweglichem Sachvermögen	0,00	-2.000	0,00	2.000,00	0,00	0	2.000,00	0
13	Summe der Auszahlungen aus Investitionstätigkeit (Summe aus Nummer 7 bis 12)	0,00	-2.000	0,00	2.000,00	0,00	0	2.000,00	0
14	Saldo aus Investitionstätigkeit (Saldo aus Nummer 6 und 13)	0,00	-2.000	0,00	2.000,00	0,00	0	2.000,00	0
16	Gesamtkosten der Maßnahme (Summe aus Nummer 13 und 15)	0,00	-2.000	0,00	2.000,00	0,00	0	2.000,00	0

Investition I-3650-201 Kindergarten Seegadde - Neubau

Nr.		Ergebnis 2018	Fortgeschr. Ansatz 2019	Ergebnis 2019	Vergleich Ergebnis/Ansatz (Sp.3 - 2)	Ergänz. Festlegungen im HH-Vollzug	Ermächtig.-übertragung aus 2018	verfügbare Mittel abzgl. Ergebnis	Ermächtig.-übertragung nach 2020
EUR									
		1	2	3	4	5	6	7	8
1	Einzahlungen aus Investitionszuwendungen	0,00	270.000	0,00	-270.000,00	0,00	0	-270.000,00	0
6	Summe der Einzahlungen aus Investitionstätigkeit (Summe aus Nummer 1 bis 5)	0,00	270.000	0,00	-270.000,00	0,00	0	-270.000,00	0
7	Auszahlungen für den Erwerb von Grundstücken und Gebäuden	0,00	-2.700.000	0,00	2.700.000,00	0,00	0	2.700.000,00	0
8	Auszahlungen für Baumaßnahmen	-293.372,54	0	-644.249,18	-644.249,18	0,00	-1.688.443	1.044.193,82	-3.471.954
9	Auszahlungen für den Erwerb von beweglichem Sachvermögen	-18.184,56	0	-2.240,13	-2.240,13	0,00	0	-2.240,13	0
13	Summe der Auszahlungen aus Investitionstätigkeit (Summe aus Nummer 7 bis 12)	-311.557,10	-2.700.000	-646.489,31	2.053.510,69	0,00	-1.688.443	3.741.953,69	-3.471.954
14	Saldo aus Investitionstätigkeit (Saldo aus Nummer 6 und 13)	-311.557,10	-2.430.000	-646.489,31	1.783.510,69	0,00	-1.688.443	3.471.953,69	-3.471.954
16	Gesamtkosten der Maßnahme (Summe aus Nummer 13 und 15)	-311.557,10	-2.700.000	-646.489,31	2.053.510,69	0,00	-1.688.443	3.741.953,69	-3.471.954

Investition I-3650-300 Kindergarten Strandbadstr.

Nr.		Ergebnis 2018	Fortgeschr. Ansatz 2019	Ergebnis 2019	Vergleich Ergebnis/Ansatz (Sp.3 - 2)	Ergänz. Festlegungen im HH-Vollzug	Ermächtig.-übertragung aus 2018	verfügbare Mittel abzgl. Ergebnis	Ermächtig.-übertragung nach 2020
EUR									
		1	2	3	4	5	6	7	8
7	Auszahlungen für den Erwerb von Grundstücken und Gebäuden	-3.288,32	0	0,00	0,00	0,00	0	0,00	0
9	Auszahlungen für den Erwerb von beweglichem Sachvermögen	-6.156,17	-11.000	-4.041,83	6.958,17	0,00	0	6.958,17	0

Jahresabschluss 2019 der Gemeinde Immenstaad am Bodensee



Finanzrechnung der Investitionsmaßnahmen 3650 Tageseinrichtungen für Kinder und Kindertagespflege - [THH 4]

Gemeinde Immenstaad am Bodensee

Nr.		Ergebnis 2018	Fortgeschr. Ansatz 2019	Ergebnis 2019	Vergleich Ergebnis/Ansatz (Sp.3 - 2)	Ergänz. Festlegungen im HH-Vollzug	Ermächtig.-übertragung aus 2018	verfügbare Mittel abzgl. Ergebnis	Ermächtig.-übertragung nach 2020
EUR									
		1	2	3	4	5	6	7	8
13	Summe der Auszahlungen aus Investitionstätigkeit (Summe aus Nummer 7 bis 12)	-9.444,49	-11.000	-4.041,83	6.958,17	0,00	0	6.958,17	0
14	Saldo aus Investitionstätigkeit (Saldo aus Nummer 6 und 13)	-9.444,49	-11.000	-4.041,83	6.958,17	0,00	0	6.958,17	0
16	Gesamtkosten der Maßnahme (Summe aus Nummer 13 und 15)	-9.444,49	-11.000	-4.041,83	6.958,17	0,00	0	6.958,17	0

Investition I-3650-400 Kindergarten Winkel

Nr.		Ergebnis 2018	Fortgeschr. Ansatz 2019	Ergebnis 2019	Vergleich Ergebnis/Ansatz (Sp.3 - 2)	Ergänz. Festlegungen im HH-Vollzug	Ermächtig.-übertragung aus 2018	verfügbare Mittel abzgl. Ergebnis	Ermächtig.-übertragung nach 2020
EUR									
		1	2	3	4	5	6	7	8
7	Auszahlungen für den Erwerb von Grundstücken und Gebäuden	0,00	0	-2.365,78	-2.365,78	0,00	0	-2.365,78	0
9	Auszahlungen für den Erwerb von beweglichem Sachvermögen	0,00	-4.500	0,00	4.500,00	0,00	0	4.500,00	0
13	Summe der Auszahlungen aus Investitionstätigkeit (Summe aus Nummer 7 bis 12)	0,00	-4.500	-2.365,78	2.134,22	0,00	0	2.134,22	0
14	Saldo aus Investitionstätigkeit (Saldo aus Nummer 6 und 13)	0,00	-4.500	-2.365,78	2.134,22	0,00	0	2.134,22	0
16	Gesamtkosten der Maßnahme (Summe aus Nummer 13 und 15)	0,00	-4.500	-2.365,78	2.134,22	0,00	0	2.134,22	0

Investition I-3650-500 Kinderhaus Schulstr.

Nr.		Ergebnis 2018	Fortgeschr. Ansatz 2019	Ergebnis 2019	Vergleich Ergebnis/Ansatz (Sp.3 - 2)	Ergänz. Festlegungen im HH-Vollzug	Ermächtig.-übertragung aus 2018	verfügbare Mittel abzgl. Ergebnis	Ermächtig.-übertragung nach 2020
EUR									
		1	2	3	4	5	6	7	8
9	Auszahlungen für den Erwerb von beweglichem Sachvermögen	0,00	-3.000	-1.661,83	1.338,17	0,00	0	1.338,17	0
13	Summe der Auszahlungen aus Investitionstätigkeit (Summe aus Nummer 7 bis 12)	0,00	-3.000	-1.661,83	1.338,17	0,00	0	1.338,17	0
14	Saldo aus Investitionstätigkeit (Saldo aus Nummer 6 und 13)	0,00	-3.000	-1.661,83	1.338,17	0,00	0	1.338,17	0
16	Gesamtkosten der Maßnahme (Summe aus Nummer 13 und 15)	0,00	-3.000	-1.661,83	1.338,17	0,00	0	1.338,17	0

Investition I-3650-501 Kinderhaus Schulstr. - Krippe Nr. 5

Nr.		Ergebnis 2018	Fortgeschr. Ansatz 2019	Ergebnis 2019	Vergleich Ergebnis/Ansatz (Sp.3 - 2)	Ergänz. Festlegungen im HH-Vollzug	Ermächtig.-übertragung aus 2018	verfügbare Mittel abzgl. Ergebnis	Ermächtig.-übertragung nach 2020
EUR									
		1	2	3	4	5	6	7	8
9	Auszahlungen für den Erwerb von beweglichem Sachvermögen	-23.362,34	0	-1.646,45	-1.646,45	0,00	0	-1.646,45	0
13	Summe der Auszahlungen aus Investitionstätigkeit (Summe aus Nummer 7 bis 12)	-23.362,34	0	-1.646,45	-1.646,45	0,00	0	-1.646,45	0
14	Saldo aus Investitionstätigkeit (Saldo aus Nummer 6 und 13)	-23.362,34	0	-1.646,45	-1.646,45	0,00	0	-1.646,45	0
16	Gesamtkosten der Maßnahme (Summe aus Nummer 13 und 15)	-23.362,34	0	-1.646,45	-1.646,45	0,00	0	-1.646,45	0

Jahresabschluss 2019 der Gemeinde Immenstaad am Bodensee



Teilergebnisrechnung mit Planvergleich Kostenstelle 365000 Tageseinrichtungen für Kinder (allgemein, freie Träger)

Gemeinde Immenstaad am Bodensee

Nr.		Ergebnis 2018	Fortgeschr. Ansatz 2019	Ergebnis 2019	Vergleich Ergebnis/Ansatz (Sp.3 - 2)	Ergänz. Festlegungen im HH-Vollzug	Ermächtig.-übertragung aus 2018	verfügbare Mittel abzgl. Ergebnis	Ermächtig.-übertragung nach 2020
		EUR							
		1	2	3	4	5	6	7	8
1	Steuern und ähnliche Abgaben	0,00	0	0,00	0,00	0,00	0	0,00	0
2	Zuweisungen und Zuwendungen, Umlagen	546.860,37	506.050	526.928,11	20.878,11	0,00	0	20.878,11	0
3	Aufgelöste Investitionszuwendungen und -beiträge	0,00	0	0,00	0,00	0,00	0	0,00	0
4	Sonstige Transfererträge	0,00	0	0,00	0,00	0,00	0	0,00	0
5	Entgelte für öffentliche Leistungen oder Einrichtungen	0,00	0	0,00	0,00	0,00	0	0,00	0
6	Sonstige privatrechtliche Leistungsentgelte	0,00	0	129,60	129,60	0,00	0	129,60	0
7	Kostenerstattungen und Kostenumlagen	122.210,76	45.000	63.155,50	18.155,50	0,00	0	18.155,50	0
8	Zinsen und ähnliche Erträge	0,00	0	0,00	0,00	0,00	0	0,00	0
9	Aktivierte Eigenleistungen und Bestandveränderungen	0,00	0	0,00	0,00	0,00	0	0,00	0
10	Sonstige ordentliche Erträge	0,00	0	0,00	0,00	0,00	0	0,00	0
11	Anteilige ordentliche Erträge (Summe aus Nummern 1 bis 10)	669.071,13	551.050	590.213,21	39.163,21	0,00	0	39.163,21	0
12	Personalaufwendungen	-12.170,06	-59.400	-26.908,65	32.491,35	0,00	0	32.491,35	0
13	Versorgungsaufwendungen	0,00	0	0,00	0,00	0,00	0	0,00	0
14	Aufwendungen für Sach- und Dienstleistungen	-4.174,92	-2.500	-6.559,70	-4.059,70	0,00	0	-4.059,70	0
15	Abschreibungen	-334,35	0	-334,36	-334,36	0,00	0	-334,36	0
16	Zinsen und ähnliche Aufwendungen	0,00	0	0,00	0,00	0,00	0	0,00	0
17	Transferaufwendungen	-604.643,00	-645.000	-657.624,24	-12.624,24	0,00	0	-12.624,24	0
18	Sonstige ordentliche Aufwendungen	-14.185,90	-7.000	-10.814,05	-3.814,05	0,00	0	-3.814,05	0
19	Anteilige ordentliche Aufwendungen (Summe aus Nummern 12 bis 18)	-635.508,23	-713.900	-702.241,00	11.659,00	0,00	0	11.659,00	0
20	Anteiliges ordentliches Ergebnis (Saldo aus Nummern 11 und 19)	33.562,90	-162.850	-112.027,79	50.822,21	0,00	0	50.822,21	0
21	Erträge aus internen Leistungen	0,00	0	0,00	0,00	0,00	0	0,00	0
22	Aufwendungen für interne Leistungen	-994,59	0	-379,52	-379,52	0,00	0	-379,52	0
23	Kalkulatorische Kosten	-241,66	0	-225,27	-225,27	0,00	0	-225,27	0
24	Kalkulatorisches Ergebnis (Saldo aus Nummern 21 bis 23)	-1.236,25	0	-604,79	-604,79	0,00	0	-604,79	0
25	Nettoressourcenbedarf/-überschuss (Saldo der Nummern 20 und 24)	32.326,65	-162.850	-112.632,58	50.217,42	0,00	0	50.217,42	0

Jahresabschluss 2019 der Gemeinde Immenstaad am Bodensee



Teilfinanzrechnung mit Planvergleich Kostenstelle 365000 Tageseinrichtungen für Kinder (allgemein, freie Träger)

Gemeinde Immenstaad am Bodensee

Nr.		Ergebnis 2018	Fortgeschr. Ansatz 2019	Ergebnis 2019	Vergleich Ergebnis/Ansatz (Sp.3 - 2)	Ergänz. Fest- legungen im HH-Vollzug	Ermächtig.- übertragung aus 2018	verfügbare Mittel abzgl. Ergebnis	Ermächtig.- übertragung nach 2020
EUR									
		1	2	3	4	5	6	7	8
1	Summe der Einzahlungen aus laufender Verwaltungstätigkeit (ohne außerordentliche zahlungswirksame Erträge aus Vermögensveräußerung)	562.698,62	551.050	490.639,72	-60.410,28	0,00	0	-60.410,28	0
2	Summe der Auszahlungen aus laufender Verwaltungstätigkeit	-629.111,71	-713.900	-696.990,33	16.909,67	0,00	0	16.909,67	0
3	Anteiliger Zahlungsmittelüberschuss/-bedarf aus laufender Verwaltungstätigkeit (Saldo aus Nummer 1 und 2)	-66.413,09	-162.850	-206.350,61	-43.500,61	0,00	0	-43.500,61	0
4	Einzahlungen aus Investitionszuwendungen	0,00	0	0,00	0,00	0,00	0	0,00	0
5	Einzahlungen aus Investitionsbeiträgen und ähnlichen Entgelten für Investitionstätigkeit	0,00	0	0,00	0,00	0,00	0	0,00	0
6	Einzahlungen aus der Veräußerung von Sachvermögen	0,00	0	0,00	0,00	0,00	0	0,00	0
7	Einzahlungen aus der Veräußerung von Finanzvermögen	0,00	0	0,00	0,00	0,00	0	0,00	0
8	Einzahlungen für sonstige Investitionstätigkeit	0,00	0	0,00	0,00	0,00	0	0,00	0
9	Summe der Einzahlungen aus Investitionstätigkeit (Summe aus Nummer 4 bis 8)	0,00	0	0,00	0,00	0,00	0	0,00	0
10	Auszahlungen für den Erwerb von Grundstücken und Gebäuden	0,00	0	0,00	0,00	0,00	0	0,00	0
11	Auszahlungen für Baumaßnahmen	0,00	0	0,00	0,00	0,00	0	0,00	0
12	Auszahlungen für den Erwerb von beweglichem Sachvermögen	0,00	0	0,00	0,00	0,00	0	0,00	0
13	Auszahlungen für den Erwerb von Finanzvermögen	0,00	0	0,00	0,00	0,00	0	0,00	0
14	Auszahlungen für Investitionsförderungsmaßnahmen	0,00	0	0,00	0,00	0,00	0	0,00	0
15	Auszahlungen für den Erwerb von immateriellen Vermögensgegenständen	0,00	0	0,00	0,00	0,00	0	0,00	0
16	Summe der Auszahlungen aus Investitionstätigkeit (Summe aus Nummer 10 bis 15)	0,00	0	0,00	0,00	0,00	0	0,00	0
17	Anteiliger Finanzierungsmittelüberschuss/-bedarf aus Investitionstätigkeit (Saldo aus Nummer 9 und 16)	0,00	0	0,00	0,00	0,00	0	0,00	0
18	Anteiliger Finanzierungsmittelüberschuss/-bedarf (Summe aus Nummer 3 und 17)	-66.413,09	-162.850	-206.350,61	-43.500,61	0,00	0	-43.500,61	0

Jahresabschluss 2019 der Gemeinde Immenstaad am Bodensee



Teilergebnisrechnung mit Planvergleich Kostenstelle 365001 Kindergarten Gehrenbergstr.

Gemeinde Immenstaad am Bodensee

Nr.		Ergebnis 2018	Fortgeschr. Ansatz 2019	Ergebnis 2019	Vergleich Ergebnis/Ansatz (Sp.3 - 2)	Ergänz. Festlegungen im HH-Vollzug	Ermächtig.-übertragung aus 2018	verfügbare Mittel abzgl. Ergebnis	Ermächtig.-übertragung nach 2020
EUR									
		1	2	3	4	5	6	7	8
1	Steuern und ähnliche Abgaben	0,00	0	0,00	0,00	0,00	0	0,00	0
2	Zuweisungen und Zuwendungen, Umlagen	74.115,24	77.600	104.205,03	26.605,03	0,00	0	26.605,03	0
3	Aufgelöste Investitionszuwendungen und -beiträge	0,00	0	0,00	0,00	0,00	0	0,00	0
4	Sonstige Transfererträge	0,00	0	0,00	0,00	0,00	0	0,00	0
5	Entgelte für öffentliche Leistungen oder Einrichtungen	53.728,40	48.500	54.145,96	5.645,96	0,00	0	5.645,96	0
6	Sonstige privatrechtliche Leistungsentgelte	142.000,00	0	178,64	178,64	0,00	0	178,64	0
7	Kostenerstattungen und Kostenumlagen	29.288,21	7.000	17.939,69	10.939,69	0,00	0	10.939,69	0
8	Zinsen und ähnliche Erträge	0,00	0	0,00	0,00	0,00	0	0,00	0
9	Aktivierte Eigenleistungen und Bestandveränderungen	0,00	0	0,00	0,00	0,00	0	0,00	0
10	Sonstige ordentliche Erträge	0,00	0	0,00	0,00	0,00	0	0,00	0
11	Anteilige ordentliche Erträge (Summe aus Nummern 1 bis 10)	299.131,85	133.100	176.469,32	43.369,32	0,00	0	43.369,32	0
12	Personalaufwendungen	-420.090,50	-338.900	-547.157,75	-208.257,75	0,00	0	-208.257,75	0
13	Versorgungsaufwendungen	0,00	0	0,00	0,00	0,00	0	0,00	0
14	Aufwendungen für Sach- und Dienstleistungen	-79.845,06	-68.600	-55.166,03	13.433,97	0,00	0	13.433,97	0
15	Abschreibungen	-18.395,84	-16.530	-18.526,18	-1.996,18	0,00	0	-1.996,18	0
16	Zinsen und ähnliche Aufwendungen	0,00	0	0,00	0,00	0,00	0	0,00	0
17	Transferaufwendungen	0,00	0	0,00	0,00	0,00	0	0,00	0
18	Sonstige ordentliche Aufwendungen	-20.811,47	-12.000	-22.471,93	-10.471,93	0,00	0	-10.471,93	0
19	Anteilige ordentliche Aufwendungen (Summe aus Nummern 12 bis 18)	-539.142,87	-436.030	-643.321,89	-207.291,89	0,00	0	-207.291,89	0
20	Anteiliges ordentliches Ergebnis (Saldo aus Nummern 11 und 19)	-240.011,02	-302.930	-466.852,57	-163.922,57	0,00	0	-163.922,57	0
21	Erträge aus internen Leistungen	0,00	0	0,00	0,00	0,00	0	0,00	0
22	Aufwendungen für interne Leistungen	-12.759,93	-12.060	-8.534,16	3.525,84	0,00	0	3.525,84	0
23	Kalkulatorische Kosten	-15.604,05	-14.310	-14.848,69	-538,69	0,00	0	-538,69	0
24	Kalkulatorisches Ergebnis (Saldo aus Nummern 21 bis 23)	-28.363,98	-26.370	-23.382,85	2.987,15	0,00	0	2.987,15	0
25	Nettoressourcenbedarf/-überschuss (Saldo der Nummern 20 und 24)	-268.375,00	-329.300	-490.235,42	-160.935,42	0,00	0	-160.935,42	0

Jahresabschluss 2019 der Gemeinde Immenstaad am Bodensee



Teilfinanzrechnung mit Planvergleich Kostenstelle 365001 Kindergarten Gehrenbergstr.

Gemeinde Immenstaad am Bodensee

Nr.		Ergebnis 2018	Fortgeschr. Ansatz 2019	Ergebnis 2019	Vergleich Ergebnis/Ansatz (Sp.3 - 2)	Ergänz. Fest- legungen im HH-Vollzug	Ermächtig.- übertragung aus 2018	verfügbare Mittel abzgl. Ergebnis	Ermächtig.- übertragung nach 2020
EUR									
		1	2	3	4	5	6	7	8
1	Summe der Einzahlungen aus laufender Verwaltungstätigkeit (ohne außerordentliche zahlungswirksame Erträge aus Vermögensveräußerung)	298.049,10	133.100	175.169,88	42.069,88	0,00	0	42.069,88	0
2	Summe der Auszahlungen aus laufender Verwaltungstätigkeit	-2.556.913,77	-419.500	-628.980,44	-209.480,44	0,00	0	-209.480,44	0
3	Anteiliger Zahlungsmittelüberschuss/-bedarf aus laufender Verwaltungstätigkeit (Saldo aus Nummer 1 und 2)	-2.258.864,67	-286.400	-453.810,56	-167.410,56	0,00	0	-167.410,56	0
4	Einzahlungen aus Investitionszuwendungen	0,00	0	0,00	0,00	0,00	0	0,00	0
5	Einzahlungen aus Investitionsbeiträgen und ähnlichen Entgelten für Investitionstätigkeit	0,00	0	0,00	0,00	0,00	0	0,00	0
6	Einzahlungen aus der Veräußerung von Sachvermögen	0,00	0	0,00	0,00	0,00	0	0,00	0
7	Einzahlungen aus der Veräußerung von Finanzvermögen	0,00	0	0,00	0,00	0,00	0	0,00	0
8	Einzahlungen für sonstige Investitionstätigkeit	0,00	0	0,00	0,00	0,00	0	0,00	0
9	Summe der Einzahlungen aus Investitionstätigkeit (Summe aus Nummer 4 bis 8)	0,00	0	0,00	0,00	0,00	0	0,00	0
10	Auszahlungen für den Erwerb von Grundstücken und Gebäuden	-23.208,87	-5.000	-1.302,05	3.697,95	0,00	0	3.697,95	0
11	Auszahlungen für Baumaßnahmen	0,00	0	0,00	0,00	0,00	0	0,00	0
12	Auszahlungen für den Erwerb von beweglichem Sachvermögen	0,00	-1.500	-2.412,84	-912,84	0,00	0	-912,84	0
13	Auszahlungen für den Erwerb von Finanzvermögen	0,00	0	0,00	0,00	0,00	0	0,00	0
14	Auszahlungen für Investitionsförderungsmaßnahmen	0,00	0	0,00	0,00	0,00	0	0,00	0
15	Auszahlungen für den Erwerb von immateriellen Vermögensgegenständen	0,00	0	0,00	0,00	0,00	0	0,00	0
16	Summe der Auszahlungen aus Investitionstätigkeit (Summe aus Nummer 10 bis 15)	-23.208,87	-6.500	-3.714,89	2.785,11	0,00	0	2.785,11	0
17	Anteiliger Finanzierungsmittelüberschuss/-bedarf aus Investitionstätigkeit (Saldo aus Nummer 9 und 16)	-23.208,87	-6.500	-3.714,89	2.785,11	0,00	0	2.785,11	0
18	Anteiliger Finanzierungsmittelüberschuss/-bedarf (Summe aus Nummer 3 und 17)	-2.282.073,54	-292.900	-457.525,45	-164.625,45	0,00	0	-164.625,45	0

Jahresabschluss 2019 der Gemeinde Immenstaad am Bodensee



Finanzrechnung der Investitionsmaßnahmen Kostenstelle 365001 Kindergarten Gehrenbergstr.

Gemeinde Immenstaad am Bodensee

Investition I-3650-100 Kindergarten Gehrenbergstr.

Nr.		Ergebnis 2018	Fortgeschr. Ansatz 2019	Ergebnis 2019	Vergleich Ergebnis/Ansatz (Sp.3 - 2)	Ergänz. Fest- legungen im HH-Vollzug	Ermächtig.- übertragung aus 2018	verfügbare Mittel abzgl. Ergebnis	Ermächtig.- übertragung nach 2020
		EUR							
		1	2	3	4	5	6	7	8
7	Auszahlungen für den Erwerb von Grundstücken und Gebäuden	-23.208,87	-5.000	-1.302,05	3.697,95	0,00	0	3.697,95	0
9	Auszahlungen für den Erwerb von beweglichem Sachvermögen	0,00	-1.500	-2.412,84	-912,84	0,00	0	-912,84	0
13	Summe der Auszahlungen aus Investitionstätigkeit (Summe aus Nummer 7 bis 12)	-23.208,87	-6.500	-3.714,89	2.785,11	0,00	0	2.785,11	0
14	Saldo aus Investitionstätigkeit (Saldo aus Nummer 6 und 13)	-23.208,87	-6.500	-3.714,89	2.785,11	0,00	0	2.785,11	0
16	Gesamtkosten der Maßnahme (Summe aus Nummer 13 und 15)	-23.208,87	-6.500	-3.714,89	2.785,11	0,00	0	2.785,11	0

Jahresabschluss 2019 der Gemeinde Immenstaad am Bodensee



Teilergebnisrechnung mit Planvergleich Kostenstelle 365002 Kindergarten Seegaddel

Gemeinde Immenstaad am Bodensee

Nr.		Ergebnis 2018	Fortgeschr. Ansatz 2019	Ergebnis 2019	Vergleich Ergebnis/Ansatz (Sp.3 - 2)	Ergänz. Festlegungen im HH-Vollzug	Ermächtig.-übertragung aus 2018	verfügbare Mittel abzgl. Ergebnis	Ermächtig.-übertragung nach 2020
EUR									
		1	2	3	4	5	6	7	8
1	Steuern und ähnliche Abgaben	0,00	0	0,00	0,00	0,00	0	0,00	0
2	Zuweisungen und Zuwendungen, Umlagen	122.247,56	137.500	159.666,16	22.166,16	0,00	0	22.166,16	0
3	Aufgelöste Investitionszuwendungen und -beiträge	0,00	0	0,00	0,00	0,00	0	0,00	0
4	Sonstige Transfererträge	0,00	0	0,00	0,00	0,00	0	0,00	0
5	Entgelte für öffentliche Leistungen oder Einrichtungen	113.993,40	118.000	142.412,70	24.412,70	0,00	0	24.412,70	0
6	Sonstige privatrechtliche Leistungsentgelte	147,37	0	3.109,26	3.109,26	0,00	0	3.109,26	0
7	Kostenerstattungen und Kostenumlagen	6.690,08	5.000	5.839,00	839,00	0,00	0	839,00	0
8	Zinsen und ähnliche Erträge	0,00	0	0,00	0,00	0,00	0	0,00	0
9	Aktivierte Eigenleistungen und Bestandveränderungen	0,00	0	0,00	0,00	0,00	0	0,00	0
10	Sonstige ordentliche Erträge	77,90	0	0,00	0,00	0,00	0	0,00	0
11	Anteilige ordentliche Erträge (Summe aus Nummern 1 bis 10)	243.156,31	260.500	311.027,12	50.527,12	0,00	0	50.527,12	0
12	Personalaufwendungen	-676.871,48	-882.200	-683.784,55	198.415,45	0,00	0	198.415,45	0
13	Versorgungsaufwendungen	0,00	0	0,00	0,00	0,00	0	0,00	0
14	Aufwendungen für Sach- und Dienstleistungen	-109.158,00	-108.800	-129.870,07	-21.070,07	0,00	0	-21.070,07	0
15	Abschreibungen	-6.455,51	-9.680	-4.080,76	5.599,24	0,00	0	5.599,24	0
16	Zinsen und ähnliche Aufwendungen	0,00	0	0,00	0,00	0,00	0	0,00	0
17	Transferaufwendungen	0,00	0	0,00	0,00	0,00	0	0,00	0
18	Sonstige ordentliche Aufwendungen	-20.258,07	-9.900	-28.891,36	-18.991,36	0,00	0	-18.991,36	0
19	Anteilige ordentliche Aufwendungen (Summe aus Nummern 12 bis 18)	-812.743,06	-1.010.580	-846.626,74	163.953,26	0,00	0	163.953,26	0
20	Anteiliges ordentliches Ergebnis (Saldo aus Nummern 11 und 19)	-569.586,75	-750.080	-535.599,62	214.480,38	0,00	0	214.480,38	0
21	Erträge aus internen Leistungen	0,00	0	0,00	0,00	0,00	0	0,00	0
22	Aufwendungen für interne Leistungen	-14.179,87	-12.860	-11.183,11	1.676,89	0,00	0	1.676,89	0
23	Kalkulatorische Kosten	-21.834,23	-30.210	-48.932,04	-18.722,04	0,00	0	-18.722,04	0
24	Kalkulatorisches Ergebnis (Saldo aus Nummern 21 bis 23)	-36.014,10	-43.070	-60.115,15	-17.045,15	0,00	0	-17.045,15	0
25	Nettoressourcenbedarf/-überschuss (Saldo der Nummern 20 und 24)	-605.600,85	-793.150	-595.714,77	197.435,23	0,00	0	197.435,23	0

Jahresabschluss 2019 der Gemeinde Immenstaad am Bodensee



Teilfinanzrechnung mit Planvergleich Kostenstelle 365002 Kindergarten Seegaddel

Gemeinde Immenstaad am Bodensee

Nr.		Ergebnis 2018	Fortgeschr. Ansatz 2019	Ergebnis 2019	Vergleich Ergebnis/Ansatz (Sp.3 - 2)	Ergänz. Festlegungen im HH-Vollzug	Ermächtig.-übertragung aus 2018	verfügbare Mittel abzgl. Ergebnis	Ermächtig.-übertragung nach 2020
EUR									
		1	2	3	4	5	6	7	8
1	Summe der Einzahlungen aus laufender Verwaltungstätigkeit (ohne außerordentliche zahlungswirksame Erträge aus Vermögensveräußerung)	241.322,76	260.500	304.813,45	44.313,45	0,00	0	44.313,45	0
2	Summe der Auszahlungen aus laufender Verwaltungstätigkeit	-175.334,76	-1.000.900	-827.154,11	173.745,89	0,00	0	173.745,89	0
3	Anteiliger Zahlungsmittelüberschuss/-bedarf aus laufender Verwaltungstätigkeit (Saldo aus Nummer 1 und 2)	65.988,00	-740.400	-522.340,66	218.059,34	0,00	0	218.059,34	0
4	Einzahlungen aus Investitionszuwendungen	0,00	270.000	0,00	-270.000,00	0,00	0	-270.000,00	0
5	Einzahlungen aus Investitionsbeiträgen und ähnlichen Entgelten für Investitionstätigkeit	0,00	0	0,00	0,00	0,00	0	0,00	0
6	Einzahlungen aus der Veräußerung von Sachvermögen	0,00	0	0,00	0,00	0,00	0	0,00	0
7	Einzahlungen aus der Veräußerung von Finanzvermögen	0,00	0	0,00	0,00	0,00	0	0,00	0
8	Einzahlungen für sonstige Investitionstätigkeit	0,00	0	0,00	0,00	0,00	0	0,00	0
9	Summe der Einzahlungen aus Investitionstätigkeit (Summe aus Nummer 4 bis 8)	0,00	270.000	0,00	-270.000,00	0,00	0	-270.000,00	0
10	Auszahlungen für den Erwerb von Grundstücken und Gebäuden	-3.771,88	-2.700.000	0,00	2.700.000,00	0,00	0	2.700.000,00	0
11	Auszahlungen für Baumaßnahmen	-293.372,54	0	-644.249,18	-644.249,18	0,00	-1.688.443	1.044.193,82	-3.471.954
12	Auszahlungen für den Erwerb von beweglichem Sachvermögen	-18.184,56	-2.000	-2.240,13	-240,13	0,00	0	-240,13	0
13	Auszahlungen für den Erwerb von Finanzvermögen	0,00	0	0,00	0,00	0,00	0	0,00	0
14	Auszahlungen für Investitionsförderungsmaßnahmen	0,00	0	0,00	0,00	0,00	0	0,00	0
15	Auszahlungen für den Erwerb von immateriellen Vermögensgegenständen	0,00	0	0,00	0,00	0,00	0	0,00	0
16	Summe der Auszahlungen aus Investitionstätigkeit (Summe aus Nummer 10 bis 15)	-315.328,98	-2.702.000	-646.489,31	2.055.510,69	0,00	-1.688.443	3.743.953,69	-3.471.954
17	Anteiliger Finanzierungsmittelüberschuss/-bedarf aus Investitionstätigkeit (Saldo aus Nummer 9 und 16)	-315.328,98	-2.432.000	-646.489,31	1.785.510,69	0,00	-1.688.443	3.473.953,69	-3.471.954
18	Anteiliger Finanzierungsmittelüberschuss/-bedarf (Summe aus Nummer 3 und 17)	-249.340,98	-3.172.400	-1.168.829,97	2.003.570,03	0,00	-1.688.443	3.692.013,03	-3.471.954

Jahresabschluss 2019 der Gemeinde Immenstaad am Bodensee



Finanzrechnung der Investitionsmaßnahmen Kostenstelle 365002 Kindergarten Seegaddel

Gemeinde Immenstaad am Bodensee

Investition I-3650-200 Kindergarten Seegaddel

Nr.		Ergebnis 2018	Fortgeschr. Ansatz 2019	Ergebnis 2019	Vergleich Ergebnis/Ansatz (Sp.3 - 2)	Ergänz. Festlegungen im HH-Vollzug	Ermächtig.-übertragung aus 2018	verfügbare Mittel abzgl. Ergebnis	Ermächtig.-übertragung nach 2020
EUR									
		1	2	3	4	5	6	7	8
9	Auszahlungen für den Erwerb von beweglichem Sachvermögen	0,00	-2.000	0,00	2.000,00	0,00	0	2.000,00	0
13	Summe der Auszahlungen aus Investitionstätigkeit (Summe aus Nummer 7 bis 12)	0,00	-2.000	0,00	2.000,00	0,00	0	2.000,00	0
14	Saldo aus Investitionstätigkeit (Saldo aus Nummer 6 und 13)	0,00	-2.000	0,00	2.000,00	0,00	0	2.000,00	0
16	Gesamtkosten der Maßnahme (Summe aus Nummer 13 und 15)	0,00	-2.000	0,00	2.000,00	0,00	0	2.000,00	0

Investition I-3650-201 Kindergarten Seegaddel - Neubau

Nr.		Ergebnis 2018	Fortgeschr. Ansatz 2019	Ergebnis 2019	Vergleich Ergebnis/Ansatz (Sp.3 - 2)	Ergänz. Festlegungen im HH-Vollzug	Ermächtig.-übertragung aus 2018	verfügbare Mittel abzgl. Ergebnis	Ermächtig.-übertragung nach 2020
EUR									
		1	2	3	4	5	6	7	8
1	Einzahlungen aus Investitionszuwendungen	0,00	270.000	0,00	-270.000,00	0,00	0	-270.000,00	0
6	Summe der Einzahlungen aus Investitionstätigkeit (Summe aus Nummer 1 bis 5)	0,00	270.000	0,00	-270.000,00	0,00	0	-270.000,00	0
7	Auszahlungen für den Erwerb von Grundstücken und Gebäuden	0,00	-2.700.000	0,00	2.700.000,00	0,00	0	2.700.000,00	0
8	Auszahlungen für Baumaßnahmen	-293.372,54	0	-644.249,18	-644.249,18	0,00	-1.688.443	1.044.193,82	-3.471.954
9	Auszahlungen für den Erwerb von beweglichem Sachvermögen	-18.184,56	0	-2.240,13	-2.240,13	0,00	0	-2.240,13	0
13	Summe der Auszahlungen aus Investitionstätigkeit (Summe aus Nummer 7 bis 12)	-311.557,10	-2.700.000	-646.489,31	2.053.510,69	0,00	-1.688.443	3.741.953,69	-3.471.954
14	Saldo aus Investitionstätigkeit (Saldo aus Nummer 6 und 13)	-311.557,10	-2.430.000	-646.489,31	1.783.510,69	0,00	-1.688.443	3.471.953,69	-3.471.954
16	Gesamtkosten der Maßnahme (Summe aus Nummer 13 und 15)	-311.557,10	-2.700.000	-646.489,31	2.053.510,69	0,00	-1.688.443	3.741.953,69	-3.471.954

Jahresabschluss 2019 der Gemeinde Immenstaad am Bodensee



Teilergebnisrechnung mit Planvergleich Kostenstelle 365003 Kindergarten Strandbadstr.

Gemeinde Immenstaad am Bodensee

Nr.		Ergebnis 2018	Fortgeschr. Ansatz 2019	Ergebnis 2019	Vergleich Ergebnis/Ansatz (Sp.3 - 2)	Ergänz. Festlegungen im HH-Vollzug	Ermächtig.-übertragung aus 2018	verfügbare Mittel abzgl. Ergebnis	Ermächtig.-übertragung nach 2020
EUR									
		1	2	3	4	5	6	7	8
1	Steuern und ähnliche Abgaben	0,00	0	0,00	0,00	0,00	0	0,00	0
2	Zuweisungen und Zuwendungen, Umlagen	88.246,84	94.600	104.037,66	9.437,66	0,00	0	9.437,66	0
3	Aufgelöste Investitionszuwendungen und -beiträge	3.393,71	0	3.393,71	3.393,71	0,00	0	3.393,71	0
4	Sonstige Transfererträge	0,00	0	0,00	0,00	0,00	0	0,00	0
5	Entgelte für öffentliche Leistungen oder Einrichtungen	47.970,60	43.500	48.205,80	4.705,80	0,00	0	4.705,80	0
6	Sonstige privatrechtliche Leistungsentgelte	3.589,69	0	44,00	44,00	0,00	0	44,00	0
7	Kostenerstattungen und Kostenumlagen	29.413,13	0	4.757,25	4.757,25	0,00	0	4.757,25	0
8	Zinsen und ähnliche Erträge	0,00	0	0,00	0,00	0,00	0	0,00	0
9	Aktivierte Eigenleistungen und Bestandveränderungen	0,00	0	0,00	0,00	0,00	0	0,00	0
10	Sonstige ordentliche Erträge	183,82	0	183,82	183,82	0,00	0	183,82	0
11	Anteilige ordentliche Erträge (Summe aus Nummern 1 bis 10)	172.797,79	138.100	160.622,24	22.522,24	0,00	0	22.522,24	0
12	Personalaufwendungen	-316.544,93	-356.200	-273.997,54	82.202,46	0,00	0	82.202,46	0
13	Versorgungsaufwendungen	0,00	0	0,00	0,00	0,00	0	0,00	0
14	Aufwendungen für Sach- und Dienstleistungen	-49.757,46	-56.000	-46.435,53	9.564,47	0,00	0	9.564,47	0
15	Abschreibungen	-15.779,73	-5.690	-16.670,68	-10.980,68	0,00	0	-10.980,68	0
16	Zinsen und ähnliche Aufwendungen	0,00	0	0,00	0,00	0,00	0	0,00	0
17	Transferaufwendungen	0,00	0	0,00	0,00	0,00	0	0,00	0
18	Sonstige ordentliche Aufwendungen	-16.275,47	-3.800	-2.120,72	1.679,28	0,00	0	1.679,28	0
19	Anteilige ordentliche Aufwendungen (Summe aus Nummern 12 bis 18)	-398.357,59	-421.690	-339.224,47	82.465,53	0,00	0	82.465,53	0
20	Anteiliges ordentliches Ergebnis (Saldo aus Nummern 11 und 19)	-225.559,80	-283.590	-178.602,23	104.987,77	0,00	0	104.987,77	0
21	Erträge aus internen Leistungen	0,00	0	0,00	0,00	0,00	0	0,00	0
22	Aufwendungen für interne Leistungen	-10.290,69	-12.160	-6.733,69	5.426,31	0,00	0	5.426,31	0
23	Kalkulatorische Kosten	-24.312,93	-12.260	-24.159,03	-11.899,03	0,00	0	-11.899,03	0
24	Kalkulatorisches Ergebnis (Saldo aus Nummern 21 bis 23)	-34.603,62	-24.420	-30.892,72	-6.472,72	0,00	0	-6.472,72	0
25	Nettoressourcenbedarf/-überschuss (Saldo der Nummern 20 und 24)	-260.163,42	-308.010	-209.494,95	98.515,05	0,00	0	98.515,05	0

Jahresabschluss 2019 der Gemeinde Immenstaad am Bodensee



Teilfinanzrechnung mit Planvergleich Kostenstelle 365003 Kindergarten Strandbadstr.

Gemeinde Immenstaad am Bodensee

Nr.		Ergebnis 2018	Fortgeschr. Ansatz 2019	Ergebnis 2019	Vergleich Ergebnis/Ansatz (Sp.3 - 2)	Ergänz. Festlegungen im HH-Vollzug	Ermächtig.-übertragung aus 2018	verfügbare Mittel abzgl. Ergebnis	Ermächtig.-übertragung nach 2020
EUR									
		1	2	3	4	5	6	7	8
1	Summe der Einzahlungen aus laufender Verwaltungstätigkeit (ohne außerordentliche zahlungswirksame Erträge aus Vermögensveräußerung)	165.593,96	138.100	152.212,01	14.112,01	0,00	0	14.112,01	0
2	Summe der Auszahlungen aus laufender Verwaltungstätigkeit	-74.188,56	-416.000	-318.488,65	97.511,35	0,00	0	97.511,35	0
3	Anteiliger Zahlungsmittelüberschuss/-bedarf aus laufender Verwaltungstätigkeit (Saldo aus Nummer 1 und 2)	91.405,40	-277.900	-166.276,64	111.623,36	0,00	0	111.623,36	0
4	Einzahlungen aus Investitionszuwendungen	0,00	0	0,00	0,00	0,00	0	0,00	0
5	Einzahlungen aus Investitionsbeiträgen und ähnlichen Entgelten für Investitionstätigkeit	0,00	0	0,00	0,00	0,00	0	0,00	0
6	Einzahlungen aus der Veräußerung von Sachvermögen	0,00	0	0,00	0,00	0,00	0	0,00	0
7	Einzahlungen aus der Veräußerung von Finanzvermögen	0,00	0	0,00	0,00	0,00	0	0,00	0
8	Einzahlungen für sonstige Investitionstätigkeit	0,00	0	0,00	0,00	0,00	0	0,00	0
9	Summe der Einzahlungen aus Investitionstätigkeit (Summe aus Nummer 4 bis 8)	0,00	0	0,00	0,00	0,00	0	0,00	0
10	Auszahlungen für den Erwerb von Grundstücken und Gebäuden	-3.288,32	0	0,00	0,00	0,00	0	0,00	0
11	Auszahlungen für Baumaßnahmen	0,00	0	0,00	0,00	0,00	0	0,00	0
12	Auszahlungen für den Erwerb von beweglichem Sachvermögen	-6.156,17	-11.000	-4.041,83	6.958,17	0,00	0	6.958,17	0
13	Auszahlungen für den Erwerb von Finanzvermögen	0,00	0	0,00	0,00	0,00	0	0,00	0
14	Auszahlungen für Investitionsförderungsmaßnahmen	0,00	0	0,00	0,00	0,00	0	0,00	0
15	Auszahlungen für den Erwerb von immateriellen Vermögensgegenständen	0,00	0	0,00	0,00	0,00	0	0,00	0
16	Summe der Auszahlungen aus Investitionstätigkeit (Summe aus Nummer 10 bis 15)	-9.444,49	-11.000	-4.041,83	6.958,17	0,00	0	6.958,17	0
17	Anteiliger Finanzierungsmittelüberschuss/-bedarf aus Investitionstätigkeit (Saldo aus Nummer 9 und 16)	-9.444,49	-11.000	-4.041,83	6.958,17	0,00	0	6.958,17	0
18	Anteiliger Finanzierungsmittelüberschuss/-bedarf (Summe aus Nummer 3 und 17)	81.960,91	-288.900	-170.318,47	118.581,53	0,00	0	118.581,53	0

Jahresabschluss 2019 der Gemeinde Immenstaad am Bodensee



Finanzrechnung der Investitionsmaßnahmen Kostenstelle 365003 Kindergarten Strandbadstr.

Gemeinde Immenstaad am Bodensee

Investition I-3650-300 Kindergarten Strandbadstr.

Nr.		Ergebnis 2018	Fortgeschr. Ansatz 2019	Ergebnis 2019	Vergleich Ergebnis/Ansatz (Sp.3 - 2)	Ergänz. Fest- legungen im HH-Vollzug	Ermächtig.- übertragung aus 2018	verfügbare Mittel abzgl. Ergebnis	Ermächtig.- übertragung nach 2020
		EUR							
		1	2	3	4	5	6	7	8
7	Auszahlungen für den Erwerb von Grundstücken und Gebäuden	-3.288,32	0	0,00	0,00	0,00	0	0,00	0
9	Auszahlungen für den Erwerb von beweglichem Sachvermögen	-6.156,17	-11.000	-4.041,83	6.958,17	0,00	0	6.958,17	0
13	Summe der Auszahlungen aus Investitionstätigkeit (Summe aus Nummer 7 bis 12)	-9.444,49	-11.000	-4.041,83	6.958,17	0,00	0	6.958,17	0
14	Saldo aus Investitionstätigkeit (Saldo aus Nummer 6 und 13)	-9.444,49	-11.000	-4.041,83	6.958,17	0,00	0	6.958,17	0
16	Gesamtkosten der Maßnahme (Summe aus Nummer 13 und 15)	-9.444,49	-11.000	-4.041,83	6.958,17	0,00	0	6.958,17	0

Jahresabschluss 2019 der Gemeinde Immenstaad am Bodensee



Teilergebnisrechnung mit Planvergleich Kostenstelle 365004 Kindergarten Winkel

Gemeinde Immenstaad am Bodensee

Nr.		Ergebnis 2018	Fortgeschr. Ansatz 2019	Ergebnis 2019	Vergleich Ergebnis/Ansatz (Sp.3 - 2)	Ergänz. Fest- legungen im HH-Vollzug	Ermächtig.- übertragung aus 2018	verfügbare Mittel abzgl. Ergebnis	Ermächtig.- übertragung nach 2020
EUR									
		1	2	3	4	5	6	7	8
1	Steuern und ähnliche Abgaben	0,00	0	0,00	0,00	0,00	0	0,00	0
2	Zuweisungen und Zuwendungen, Umlagen	38.337,53	48.400	43.670,73	-4.729,27	0,00	0	-4.729,27	0
3	Aufgelöste Investitionszuwendungen und -beiträge	0,00	0	0,00	0,00	0,00	0	0,00	0
4	Sonstige Transfererträge	0,00	0	0,00	0,00	0,00	0	0,00	0
5	Entgelte für öffentliche Leistungen oder Einrichtungen	38.282,50	31.000	34.754,32	3.754,32	0,00	0	3.754,32	0
6	Sonstige privatrechtliche Leistungsentgelte	0,00	0	349,60	349,60	0,00	0	349,60	0
7	Kostenerstattungen und Kostenumlagen	20.001,67	0	16.347,50	16.347,50	0,00	0	16.347,50	0
8	Zinsen und ähnliche Erträge	0,00	0	0,00	0,00	0,00	0	0,00	0
9	Aktivierte Eigenleistungen und Bestandsveränderungen	0,00	0	0,00	0,00	0,00	0	0,00	0
10	Sonstige ordentliche Erträge	49,00	0	0,00	0,00	0,00	0	0,00	0
11	Anteilige ordentliche Erträge (Summe aus Nummern 1 bis 10)	96.670,70	79.400	95.122,15	15.722,15	0,00	0	15.722,15	0
12	Personalaufwendungen	-197.221,48	-230.400	-231.753,73	-1.353,73	0,00	0	-1.353,73	0
13	Versorgungsaufwendungen	0,00	0	0,00	0,00	0,00	0	0,00	0
14	Aufwendungen für Sach- und Dienstleistungen	-47.358,33	-49.800	-44.446,40	5.353,60	0,00	0	5.353,60	0
15	Abschreibungen	-4.479,54	-5.380	-4.936,69	443,31	0,00	0	443,31	0
16	Zinsen und ähnliche Aufwendungen	0,00	0	0,00	0,00	0,00	0	0,00	0
17	Transferaufwendungen	0,00	0	0,00	0,00	0,00	0	0,00	0
18	Sonstige ordentliche Aufwendungen	-14.342,76	-3.900	-11.810,66	-7.910,66	0,00	0	-7.910,66	0
19	Anteilige ordentliche Aufwendungen (Summe aus Nummern 12 bis 18)	-263.402,11	-289.480	-292.947,48	-3.467,48	0,00	0	-3.467,48	0
20	Anteiliges ordentliches Ergebnis (Saldo aus Nummern 11 und 19)	-166.731,41	-210.080	-197.825,33	12.254,67	0,00	0	12.254,67	0
21	Erträge aus internen Leistungen	0,00	0	0,00	0,00	0,00	0	0,00	0
22	Aufwendungen für interne Leistungen	-9.047,40	-12.160	-9.498,17	2.661,83	0,00	0	2.661,83	0
23	Kalkulatorische Kosten	-5.896,46	-5.630	-5.769,54	-139,54	0,00	0	-139,54	0
24	Kalkulatorisches Ergebnis (Saldo aus Nummern 21 bis 23)	-14.943,86	-17.790	-15.267,71	2.522,29	0,00	0	2.522,29	0
25	Nettoressourcenbedarf/-überschuss (Saldo der Nummern 20 und 24)	-181.675,27	-227.870	-213.093,04	14.776,96	0,00	0	14.776,96	0

Jahresabschluss 2019 der Gemeinde Immenstaad am Bodensee



Teilfinanzrechnung mit Planvergleich Kostenstelle 365004 Kindergarten Winkel

Gemeinde Immenstaad am Bodensee

Nr.		Ergebnis 2018	Fortgeschr. Ansatz 2019	Ergebnis 2019	Vergleich Ergebnis/Ansatz (Sp.3 - 2)	Ergänz. Fest- legungen im HH-Vollzug	Ermächtig.- übertragung aus 2018	verfügbare Mittel abzgl. Ergebnis	Ermächtig.- übertragung nach 2020
EUR									
		1	2	3	4	5	6	7	8
1	Summe der Einzahlungen aus laufender Verwaltungstätigkeit (ohne außerordentliche zahlungswirksame Erträge aus Vermögensveräußerung)	93.516,18	79.400	91.480,16	12.080,16	0,00	0	12.080,16	0
2	Summe der Auszahlungen aus laufender Verwaltungstätigkeit	-85.276,90	-284.100	-290.136,99	-6.036,99	0,00	0	-6.036,99	0
3	Anteiliger Zahlungsmittelüberschuss/-bedarf aus laufender Verwaltungstätigkeit (Saldo aus Nummer 1 und 2)	8.239,28	-204.700	-198.656,83	6.043,17	0,00	0	6.043,17	0
4	Einzahlungen aus Investitionszuwendungen	0,00	0	0,00	0,00	0,00	0	0,00	0
5	Einzahlungen aus Investitionsbeiträgen und ähnlichen Entgelten für Investitionstätigkeit	0,00	0	0,00	0,00	0,00	0	0,00	0
6	Einzahlungen aus der Veräußerung von Sachvermögen	0,00	0	0,00	0,00	0,00	0	0,00	0
7	Einzahlungen aus der Veräußerung von Finanzvermögen	0,00	0	0,00	0,00	0,00	0	0,00	0
8	Einzahlungen für sonstige Investitionstätigkeit	0,00	0	0,00	0,00	0,00	0	0,00	0
9	Summe der Einzahlungen aus Investitionstätigkeit (Summe aus Nummer 4 bis 8)	0,00	0	0,00	0,00	0,00	0	0,00	0
10	Auszahlungen für den Erwerb von Grundstücken und Gebäuden	0,00	0	-2.365,78	-2.365,78	0,00	0	-2.365,78	0
11	Auszahlungen für Baumaßnahmen	0,00	0	0,00	0,00	0,00	0	0,00	0
12	Auszahlungen für den Erwerb von beweglichem Sachvermögen	0,00	-4.500	0,00	4.500,00	0,00	0	4.500,00	0
13	Auszahlungen für den Erwerb von Finanzvermögen	0,00	0	0,00	0,00	0,00	0	0,00	0
14	Auszahlungen für Investitionsförderungsmaßnahmen	0,00	0	0,00	0,00	0,00	0	0,00	0
15	Auszahlungen für den Erwerb von immateriellen Vermögensgegenständen	0,00	0	0,00	0,00	0,00	0	0,00	0
16	Summe der Auszahlungen aus Investitionstätigkeit (Summe aus Nummer 10 bis 15)	0,00	-4.500	-2.365,78	2.134,22	0,00	0	2.134,22	0
17	Anteiliger Finanzierungsmittelüberschuss/-bedarf aus Investitionstätigkeit (Saldo aus Nummer 9 und 16)	0,00	-4.500	-2.365,78	2.134,22	0,00	0	2.134,22	0
18	Anteiliger Finanzierungsmittelüberschuss/-bedarf (Summe aus Nummer 3 und 17)	8.239,28	-209.200	-201.022,61	8.177,39	0,00	0	8.177,39	0

Jahresabschluss 2019 der Gemeinde Immenstaad am Bodensee



Finanzrechnung der Investitionsmaßnahmen Kostenstelle 365004 Kindergarten Winkel

Gemeinde Immenstaad am Bodensee

Investition I-3650-400 Kindergarten Winkel

Nr.		Ergebnis 2018	Fortgeschr. Ansatz 2019	Ergebnis 2019	Vergleich Ergebnis/Ansatz (Sp.3 - 2)	Ergänz. Fest- legungen im HH-Vollzug	Ermächtig.- übertragung aus 2018	verfügbare Mittel abzgl. Ergebnis	Ermächtig.- übertragung nach 2020
EUR									
		1	2	3	4	5	6	7	8
7	Auszahlungen für den Erwerb von Grundstücken und Gebäuden	0,00	0	-2.365,78	-2.365,78	0,00	0	-2.365,78	0
9	Auszahlungen für den Erwerb von beweglichem Sachvermögen	0,00	-4.500	0,00	4.500,00	0,00	0	4.500,00	0
13	Summe der Auszahlungen aus Investitionstätigkeit (Summe aus Nummer 7 bis 12)	0,00	-4.500	-2.365,78	2.134,22	0,00	0	2.134,22	0
14	Saldo aus Investitionstätigkeit (Saldo aus Nummer 6 und 13)	0,00	-4.500	-2.365,78	2.134,22	0,00	0	2.134,22	0
16	Gesamtkosten der Maßnahme (Summe aus Nummer 13 und 15)	0,00	-4.500	-2.365,78	2.134,22	0,00	0	2.134,22	0

Jahresabschluss 2019 der Gemeinde Immenstaad am Bodensee



Teilergebnisrechnung mit Planvergleich Kostenstelle 365005 Kinderhaus Schulstr.

Gemeinde Immenstaad am Bodensee

Nr.		Ergebnis 2018	Fortgeschr. Ansatz 2019	Ergebnis 2019	Vergleich Ergebnis/Ansatz (Sp.3 - 2)	Ergänz. Festlegungen im HH-Vollzug	Ermächtig.-übertragung aus 2018	verfügbare Mittel abzgl. Ergebnis	Ermächtig.-übertragung nach 2020
EUR									
		1	2	3	4	5	6	7	8
1	Steuern und ähnliche Abgaben	0,00	0	0,00	0,00	0,00	0	0,00	0
2	Zuweisungen und Zuwendungen, Umlagen	476.584,18	467.000	614.152,28	147.152,28	0,00	0	147.152,28	0
3	Aufgelöste Investitionszuwendungen und -beiträge	20.679,88	20.680	20.679,87	-0,13	0,00	0	-0,13	0
4	Sonstige Transfererträge	0,00	0	0,00	0,00	0,00	0	0,00	0
5	Entgelte für öffentliche Leistungen oder Einrichtungen	280.835,60	260.000	245.080,34	-14.919,66	0,00	0	-14.919,66	0
6	Sonstige privatrechtliche Leistungsentgelte	42,00	0	605,76	605,76	0,00	0	605,76	0
7	Kostenerstattungen und Kostenumlagen	56.599,85	0	49.620,01	49.620,01	0,00	0	49.620,01	0
8	Zinsen und ähnliche Erträge	0,00	0	0,00	0,00	0,00	0	0,00	0
9	Aktivierte Eigenleistungen und Bestandveränderungen	0,00	0	0,00	0,00	0,00	0	0,00	0
10	Sonstige ordentliche Erträge	102,00	0	0,00	0,00	0,00	0	0,00	0
11	Anteilige ordentliche Erträge (Summe aus Nummern 1 bis 10)	834.843,51	747.680	930.138,26	182.458,26	0,00	0	182.458,26	0
12	Personalaufwendungen	-1.132.221,81	-1.128.200	-1.071.904,67	56.295,33	0,00	0	56.295,33	0
13	Versorgungsaufwendungen	0,00	0	0,00	0,00	0,00	0	0,00	0
14	Aufwendungen für Sach- und Dienstleistungen	-185.455,83	-168.800	-169.095,50	-295,50	0,00	0	-295,50	0
15	Abschreibungen	-108.222,32	-106.660	-108.351,02	-1.691,02	0,00	0	-1.691,02	0
16	Zinsen und ähnliche Aufwendungen	0,00	0	0,00	0,00	0,00	0	0,00	0
17	Transferaufwendungen	0,00	0	0,00	0,00	0,00	0	0,00	0
18	Sonstige ordentliche Aufwendungen	-20.705,29	-10.200	-13.590,68	-3.390,68	0,00	0	-3.390,68	0
19	Anteilige ordentliche Aufwendungen (Summe aus Nummern 12 bis 18)	-1.446.605,25	-1.413.860	-1.362.941,87	50.918,13	0,00	0	50.918,13	0
20	Anteiliges ordentliches Ergebnis (Saldo aus Nummern 11 und 19)	-611.761,74	-666.180	-432.803,61	233.376,39	0,00	0	233.376,39	0
21	Erträge aus internen Leistungen	0,00	0	0,00	0,00	0,00	0	0,00	0
22	Aufwendungen für interne Leistungen	-13.754,46	-23.390	-16.464,29	6.925,71	0,00	0	6.925,71	0
23	Kalkulatorische Kosten	-128.747,70	-123.140	-124.571,27	-1.431,27	0,00	0	-1.431,27	0
24	Kalkulatorisches Ergebnis (Saldo aus Nummern 21 bis 23)	-142.502,16	-146.530	-141.035,56	5.494,44	0,00	0	5.494,44	0
25	Nettoressourcenbedarf/-überschuss (Saldo der Nummern 20 und 24)	-754.263,90	-812.710	-573.839,17	238.870,83	0,00	0	238.870,83	0

Jahresabschluss 2019 der Gemeinde Immenstaad am Bodensee



Teilfinanzrechnung mit Planvergleich Kostenstelle 365005 Kinderhaus Schulstr.

Gemeinde Immenstaad am Bodensee

Nr.		Ergebnis 2018	Fortgeschr. Ansatz 2019	Ergebnis 2019	Vergleich Ergebnis/Ansatz (Sp.3 - 2)	Ergänz. Fest- legungen im HH-Vollzug	Ermächtig.- übertragung aus 2018	verfügbare Mittel abzgl. Ergebnis	Ermächtig.- übertragung nach 2020
EUR									
		1	2	3	4	5	6	7	8
1	Summe der Einzahlungen aus laufender Verwaltungstätigkeit (ohne außerordentliche zahlungswirksame Erträge aus Vermögensveräußerung)	800.907,25	727.000	926.043,19	199.043,19	0,00	0	199.043,19	0
2	Summe der Auszahlungen aus laufender Verwaltungstätigkeit	-391.139,33	-1.307.200	-1.247.994,98	59.205,02	0,00	0	59.205,02	0
3	Anteiliger Zahlungsmittelüberschuss/-bedarf aus laufender Verwaltungstätigkeit (Saldo aus Nummer 1 und 2)	409.767,92	-580.200	-321.951,79	258.248,21	0,00	0	258.248,21	0
4	Einzahlungen aus Investitionszuwendungen	0,00	0	0,00	0,00	0,00	0	0,00	0
5	Einzahlungen aus Investitionsbeiträgen und ähnlichen Entgelten für Investitionstätigkeit	0,00	0	0,00	0,00	0,00	0	0,00	0
6	Einzahlungen aus der Veräußerung von Sachvermögen	0,00	0	0,00	0,00	0,00	0	0,00	0
7	Einzahlungen aus der Veräußerung von Finanzvermögen	0,00	0	0,00	0,00	0,00	0	0,00	0
8	Einzahlungen für sonstige Investitionstätigkeit	0,00	0	0,00	0,00	0,00	0	0,00	0
9	Summe der Einzahlungen aus Investitionstätigkeit (Summe aus Nummer 4 bis 8)	0,00	0	0,00	0,00	0,00	0	0,00	0
10	Auszahlungen für den Erwerb von Grundstücken und Gebäuden	0,00	0	0,00	0,00	0,00	0	0,00	0
11	Auszahlungen für Baumaßnahmen	0,00	0	0,00	0,00	0,00	0	0,00	0
12	Auszahlungen für den Erwerb von beweglichem Sachvermögen	-23.362,34	-3.000	-3.308,28	-308,28	0,00	0	-308,28	0
13	Auszahlungen für den Erwerb von Finanzvermögen	0,00	0	0,00	0,00	0,00	0	0,00	0
14	Auszahlungen für Investitionsförderungsmaßnahmen	0,00	0	0,00	0,00	0,00	0	0,00	0
15	Auszahlungen für den Erwerb von immateriellen Vermögensgegenständen	0,00	0	0,00	0,00	0,00	0	0,00	0
16	Summe der Auszahlungen aus Investitionstätigkeit (Summe aus Nummer 10 bis 15)	-23.362,34	-3.000	-3.308,28	-308,28	0,00	0	-308,28	0
17	Anteiliger Finanzierungsmittelüberschuss/-bedarf aus Investitionstätigkeit (Saldo aus Nummer 9 und 16)	-23.362,34	-3.000	-3.308,28	-308,28	0,00	0	-308,28	0
18	Anteiliger Finanzierungsmittelüberschuss/-bedarf (Summe aus Nummer 3 und 17)	386.405,58	-583.200	-325.260,07	257.939,93	0,00	0	257.939,93	0

Jahresabschluss 2019 der Gemeinde Immenstaad am Bodensee



Finanzrechnung der Investitionsmaßnahmen Kostenstelle 365005 Kinderhaus Schulstr.

Gemeinde Immenstaad am Bodensee

Investition I-3650-500 Kinderhaus Schulstr.

Nr.		Ergebnis 2018	Fortgeschr. Ansatz 2019	Ergebnis 2019	Vergleich Ergebnis/Ansatz (Sp.3 - 2)	Ergänz. Fest- legungen im HH-Vollzug	Ermächtig.- übertragung aus 2018	verfügbare Mittel abzgl. Ergebnis	Ermächtig.- übertragung nach 2020
EUR									
		1	2	3	4	5	6	7	8
9	Auszahlungen für den Erwerb von beweglichem Sachvermögen	0,00	-3.000	-1.661,83	1.338,17	0,00	0	1.338,17	0
13	Summe der Auszahlungen aus Investitionstätigkeit (Summe aus Nummer 7 bis 12)	0,00	-3.000	-1.661,83	1.338,17	0,00	0	1.338,17	0
14	Saldo aus Investitionstätigkeit (Saldo aus Nummer 6 und 13)	0,00	-3.000	-1.661,83	1.338,17	0,00	0	1.338,17	0
16	Gesamtkosten der Maßnahme (Summe aus Nummer 13 und 15)	0,00	-3.000	-1.661,83	1.338,17	0,00	0	1.338,17	0

Investition I-3650-501 Kinderhaus Schulstr. - Krippe Nr. 5

Nr.		Ergebnis 2018	Fortgeschr. Ansatz 2019	Ergebnis 2019	Vergleich Ergebnis/Ansatz (Sp.3 - 2)	Ergänz. Fest- legungen im HH-Vollzug	Ermächtig.- übertragung aus 2018	verfügbare Mittel abzgl. Ergebnis	Ermächtig.- übertragung nach 2020
EUR									
		1	2	3	4	5	6	7	8
9	Auszahlungen für den Erwerb von beweglichem Sachvermögen	-23.362,34	0	-1.646,45	-1.646,45	0,00	0	-1.646,45	0
13	Summe der Auszahlungen aus Investitionstätigkeit (Summe aus Nummer 7 bis 12)	-23.362,34	0	-1.646,45	-1.646,45	0,00	0	-1.646,45	0
14	Saldo aus Investitionstätigkeit (Saldo aus Nummer 6 und 13)	-23.362,34	0	-1.646,45	-1.646,45	0,00	0	-1.646,45	0
16	Gesamtkosten der Maßnahme (Summe aus Nummer 13 und 15)	-23.362,34	0	-1.646,45	-1.646,45	0,00	0	-1.646,45	0

Jahresabschluss 2019 der Gemeinde Immenstaad am Bodensee



Teilergebnisrechnung mit Planvergleich 41 Gesundheitsdienste

Gemeinde Immenstaad am Bodensee

Nr.		Ergebnis 2018	Fortgeschr. Ansatz 2019	Ergebnis 2019	Vergleich Ergebnis/Ansatz (Sp.3 - 2)	Ergänz. Festlegungen im HH-Vollzug	Ermächtig.-übertragung aus 2018	verfügbare Mittel abzgl. Ergebnis	Ermächtig.-übertragung nach 2020
EUR									
		1	2	3	4	5	6	7	8
1	Steuern und ähnliche Abgaben	0,00	0	0,00	0,00	0,00	0	0,00	0
2	Zuweisungen und Zuwendungen, Umlagen	0,00	0	0,00	0,00	0,00	0	0,00	0
3	Aufgelöste Investitionszuwendungen und -beiträge	0,00	0	0,00	0,00	0,00	0	0,00	0
4	Sonstige Transfererträge	0,00	0	0,00	0,00	0,00	0	0,00	0
5	Entgelte für öffentliche Leistungen oder Einrichtungen	0,00	0	0,00	0,00	0,00	0	0,00	0
6	Sonstige privatrechtliche Leistungsentgelte	0,00	0	0,00	0,00	0,00	0	0,00	0
7	Kostenerstattungen und Kostenumlagen	0,00	0	0,00	0,00	0,00	0	0,00	0
8	Zinsen und ähnliche Erträge	0,00	0	0,00	0,00	0,00	0	0,00	0
9	Aktivierte Eigenleistungen und Bestandveränderungen	0,00	0	0,00	0,00	0,00	0	0,00	0
10	Sonstige ordentliche Erträge	0,00	0	0,00	0,00	0,00	0	0,00	0
11	Anteilige ordentliche Erträge (Summe aus Nummern 1 bis 10)	0,00	0	0,00	0,00	0,00	0	0,00	0
12	Personalaufwendungen	0,00	0	0,00	0,00	0,00	0	0,00	0
13	Versorgungsaufwendungen	0,00	0	0,00	0,00	0,00	0	0,00	0
14	Aufwendungen für Sach- und Dienstleistungen	-22.125,00	0	0,00	0,00	0,00	0	0,00	0
15	Abschreibungen	0,00	0	0,00	0,00	0,00	0	0,00	0
16	Zinsen und ähnliche Aufwendungen	0,00	0	0,00	0,00	0,00	0	0,00	0
17	Transferaufwendungen	-5.446,00	-5.000	-5.500,00	-500,00	0,00	0	-500,00	0
18	Sonstige ordentliche Aufwendungen	-925,00	0	0,00	0,00	0,00	0	0,00	0
19	Anteilige ordentliche Aufwendungen (Summe aus Nummern 12 bis 18)	-28.496,00	-5.000	-5.500,00	-500,00	0,00	0	-500,00	0
20	Anteiliges ordentliches Ergebnis (Saldo aus Nummern 11 und 19)	-28.496,00	-5.000	-5.500,00	-500,00	0,00	0	-500,00	0
21	Erträge aus internen Leistungen	0,00	0	0,00	0,00	0,00	0	0,00	0
22	Aufwendungen für interne Leistungen	0,00	0	0,00	0,00	0,00	0	0,00	0
23	Kalkulatorische Kosten	0,00	0	0,00	0,00	0,00	0	0,00	0
24	Kalkulatorisches Ergebnis (Saldo aus Nummern 21 bis 23)	0,00	0	0,00	0,00	0,00	0	0,00	0
25	Nettoressourcenbedarf/-überschuss (Saldo der Nummern 20 und 24)	-28.496,00	-5.000	-5.500,00	-500,00	0,00	0	-500,00	0

Jahresabschluss 2019 der Gemeinde Immenstaad am Bodensee



Teilfinanzrechnung mit Planvergleich 41 Gesundheitsdienste

Gemeinde Immenstaad am Bodensee

Nr.		Ergebnis 2018	Fortgeschr. Ansatz 2019	Ergebnis 2019	Vergleich Ergebnis/Ansatz (Sp.3 - 2)	Ergänz. Fest- legungen im HH-Vollzug	Ermächtig.- übertragung aus 2018	verfügbare Mittel abzgl. Ergebnis	Ermächtig.- übertragung nach 2020
		EUR							
		1	2	3	4	5	6	7	8
1	Summe der Einzahlungen aus laufender Verwaltungstätigkeit (ohne außerordentliche zahlungswirksame Erträge aus Vermögensveräußerung)	0,00	0	0,00	0,00	0,00	0	0,00	0
2	Summe der Auszahlungen aus laufender Verwaltungstätigkeit	-23.170,00	-5.000	-10.826,00	-5.826,00	0,00	0	-5.826,00	0
3	Anteiliger Zahlungsmittelüberschuss/-bedarf aus laufender Verwaltungstätigkeit (Saldo aus Nummer 1 und 2)	-23.170,00	-5.000	-10.826,00	-5.826,00	0,00	0	-5.826,00	0
4	Einzahlungen aus Investitionszuwendungen	0,00	0	0,00	0,00	0,00	0	0,00	0
5	Einzahlungen aus Investitionsbeiträgen und ähnlichen Entgelten für Investitionstätigkeit	0,00	0	0,00	0,00	0,00	0	0,00	0
6	Einzahlungen aus der Veräußerung von Sachvermögen	0,00	0	0,00	0,00	0,00	0	0,00	0
7	Einzahlungen aus der Veräußerung von Finanzvermögen	0,00	0	0,00	0,00	0,00	0	0,00	0
8	Einzahlungen für sonstige Investitionstätigkeit	0,00	0	0,00	0,00	0,00	0	0,00	0
9	Summe der Einzahlungen aus Investitionstätigkeit (Summe aus Nummer 4 bis 8)	0,00	0	0,00	0,00	0,00	0	0,00	0
10	Auszahlungen für den Erwerb von Grundstücken und Gebäuden	0,00	0	0,00	0,00	0,00	0	0,00	0
11	Auszahlungen für Baumaßnahmen	0,00	0	0,00	0,00	0,00	0	0,00	0
12	Auszahlungen für den Erwerb von beweglichem Sachvermögen	0,00	0	0,00	0,00	0,00	0	0,00	0
13	Auszahlungen für den Erwerb von Finanzvermögen	0,00	0	0,00	0,00	0,00	0	0,00	0
14	Auszahlungen für Investitionsförderungsmaßnahmen	0,00	0	0,00	0,00	0,00	0	0,00	0
15	Auszahlungen für den Erwerb von immateriellen Vermögensgegenständen	0,00	0	0,00	0,00	0,00	0	0,00	0
16	Summe der Auszahlungen aus Investitionstätigkeit (Summe aus Nummer 10 bis 15)	0,00	0	0,00	0,00	0,00	0	0,00	0
17	Anteiliger Finanzierungsmittelüberschuss/-bedarf aus Investitionstätigkeit (Saldo aus Nummer 9 und 16)	0,00	0	0,00	0,00	0,00	0	0,00	0
18	Anteiliger Finanzierungsmittelüberschuss/-bedarf (Summe aus Nummer 3 und 17)	-23.170,00	-5.000	-10.826,00	-5.826,00	0,00	0	-5.826,00	0

Jahresabschluss 2019 der Gemeinde Immenstaad am Bodensee



Teilergebnisrechnung mit Planvergleich 4140 Maßnahmen der Gesundheitspflege - [THH 4]

Gemeinde Immenstaad am Bodensee

Nr.		Ergebnis 2018	Fortgeschr. Ansatz 2019	Ergebnis 2019	Vergleich Ergebnis/Ansatz (Sp.3 - 2)	Ergänz. Festlegungen im HH-Vollzug	Ermächtig.-übertragung aus 2018	verfügbare Mittel abzgl. Ergebnis	Ermächtig.-übertragung nach 2020
		EUR							
		1	2	3	4	5	6	7	8
1	Steuern und ähnliche Abgaben	0,00	0	0,00	0,00	0,00	0	0,00	0
2	Zuweisungen und Zuwendungen, Umlagen	0,00	0	0,00	0,00	0,00	0	0,00	0
3	Aufgelöste Investitionszuwendungen und -beiträge	0,00	0	0,00	0,00	0,00	0	0,00	0
4	Sonstige Transfererträge	0,00	0	0,00	0,00	0,00	0	0,00	0
5	Entgelte für öffentliche Leistungen oder Einrichtungen	0,00	0	0,00	0,00	0,00	0	0,00	0
6	Sonstige privatrechtliche Leistungsentgelte	0,00	0	0,00	0,00	0,00	0	0,00	0
7	Kostenerstattungen und Kostenumlagen	0,00	0	0,00	0,00	0,00	0	0,00	0
8	Zinsen und ähnliche Erträge	0,00	0	0,00	0,00	0,00	0	0,00	0
9	Aktivierte Eigenleistungen und Bestandveränderungen	0,00	0	0,00	0,00	0,00	0	0,00	0
10	Sonstige ordentliche Erträge	0,00	0	0,00	0,00	0,00	0	0,00	0
11	Anteilige ordentliche Erträge (Summe aus Nummern 1 bis 10)	0,00	0	0,00	0,00	0,00	0	0,00	0
12	Personalaufwendungen	0,00	0	0,00	0,00	0,00	0	0,00	0
13	Versorgungsaufwendungen	0,00	0	0,00	0,00	0,00	0	0,00	0
14	Aufwendungen für Sach- und Dienstleistungen	-22.125,00	0	0,00	0,00	0,00	0	0,00	0
15	Abschreibungen	0,00	0	0,00	0,00	0,00	0	0,00	0
16	Zinsen und ähnliche Aufwendungen	0,00	0	0,00	0,00	0,00	0	0,00	0
17	Transferaufwendungen	-5.446,00	-5.000	-5.500,00	-500,00	0,00	0	-500,00	0
18	Sonstige ordentliche Aufwendungen	-925,00	0	0,00	0,00	0,00	0	0,00	0
19	Anteilige ordentliche Aufwendungen (Summe aus Nummern 12 bis 18)	-28.496,00	-5.000	-5.500,00	-500,00	0,00	0	-500,00	0
20	Anteiliges ordentliches Ergebnis (Saldo aus Nummern 11 und 19)	-28.496,00	-5.000	-5.500,00	-500,00	0,00	0	-500,00	0
21	Erträge aus internen Leistungen	0,00	0	0,00	0,00	0,00	0	0,00	0
22	Aufwendungen für interne Leistungen	0,00	0	0,00	0,00	0,00	0	0,00	0
23	Kalkulatorische Kosten	0,00	0	0,00	0,00	0,00	0	0,00	0
24	Kalkulatorisches Ergebnis (Saldo aus Nummern 21 bis 23)	0,00	0	0,00	0,00	0,00	0	0,00	0
25	Nettoressourcenbedarf/-überschuss (Saldo der Nummern 20 und 24)	-28.496,00	-5.000	-5.500,00	-500,00	0,00	0	-500,00	0

Jahresabschluss 2019 der Gemeinde Immenstaad am Bodensee



Teilfinanzrechnung mit Planvergleich 4140 Maßnahmen der Gesundheitspflege - [THH 4]

Gemeinde Immenstaad am Bodensee

Nr.		Ergebnis 2018	Fortgeschr. Ansatz 2019	Ergebnis 2019	Vergleich Ergebnis/Ansatz (Sp.3 - 2)	Ergänz. Festlegungen im HH-Vollzug	Ermächtig.-übertragung aus 2018	verfügbare Mittel abzgl. Ergebnis	Ermächtig.-übertragung nach 2020
EUR									
		1	2	3	4	5	6	7	8
1	Summe der Einzahlungen aus laufender Verwaltungstätigkeit (ohne außerordentliche zahlungswirksame Erträge aus Vermögensveräußerung)	0,00	0	0,00	0,00	0,00	0	0,00	0
2	Summe der Auszahlungen aus laufender Verwaltungstätigkeit	-23.170,00	-5.000	-10.826,00	-5.826,00	0,00	0	-5.826,00	0
3	Anteiliger Zahlungsmittelüberschuss/-bedarf aus laufender Verwaltungstätigkeit (Saldo aus Nummer 1 und 2)	-23.170,00	-5.000	-10.826,00	-5.826,00	0,00	0	-5.826,00	0
4	Einzahlungen aus Investitionszuwendungen	0,00	0	0,00	0,00	0,00	0	0,00	0
5	Einzahlungen aus Investitionsbeiträgen und ähnlichen Entgelten für Investitionstätigkeit	0,00	0	0,00	0,00	0,00	0	0,00	0
6	Einzahlungen aus der Veräußerung von Sachvermögen	0,00	0	0,00	0,00	0,00	0	0,00	0
7	Einzahlungen aus der Veräußerung von Finanzvermögen	0,00	0	0,00	0,00	0,00	0	0,00	0
8	Einzahlungen für sonstige Investitionstätigkeit	0,00	0	0,00	0,00	0,00	0	0,00	0
9	Summe der Einzahlungen aus Investitionstätigkeit (Summe aus Nummer 4 bis 8)	0,00	0	0,00	0,00	0,00	0	0,00	0
10	Auszahlungen für den Erwerb von Grundstücken und Gebäuden	0,00	0	0,00	0,00	0,00	0	0,00	0
11	Auszahlungen für Baumaßnahmen	0,00	0	0,00	0,00	0,00	0	0,00	0
12	Auszahlungen für den Erwerb von beweglichem Sachvermögen	0,00	0	0,00	0,00	0,00	0	0,00	0
13	Auszahlungen für den Erwerb von Finanzvermögen	0,00	0	0,00	0,00	0,00	0	0,00	0
14	Auszahlungen für Investitionsförderungsmaßnahmen	0,00	0	0,00	0,00	0,00	0	0,00	0
15	Auszahlungen für den Erwerb von immateriellen Vermögensgegenständen	0,00	0	0,00	0,00	0,00	0	0,00	0
16	Summe der Auszahlungen aus Investitionstätigkeit (Summe aus Nummer 10 bis 15)	0,00	0	0,00	0,00	0,00	0	0,00	0
17	Anteiliger Finanzierungsmittelüberschuss/-bedarf aus Investitionstätigkeit (Saldo aus Nummer 9 und 16)	0,00	0	0,00	0,00	0,00	0	0,00	0
18	Anteiliger Finanzierungsmittelüberschuss/-bedarf (Summe aus Nummer 3 und 17)	-23.170,00	-5.000	-10.826,00	-5.826,00	0,00	0	-5.826,00	0

Jahresabschluss 2019 der Gemeinde Immenstaad am Bodensee



Teilergebnisrechnung mit Planvergleich 42 Sport und Bäder

Gemeinde Immenstaad am Bodensee

Nr.		Ergebnis 2018	Fortgeschr. Ansatz 2019	Ergebnis 2019	Vergleich Ergebnis/Ansatz (Sp.3 - 2)	Ergänz. Festlegungen im HH-Vollzug	Ermächtig.-übertragung aus 2018	verfügbare Mittel abzgl. Ergebnis	Ermächtig.-übertragung nach 2020
EUR									
		1	2	3	4	5	6	7	8
1	Steuern und ähnliche Abgaben	0,00	0	0,00	0,00	0,00	0	0,00	0
2	Zuweisungen und Zuwendungen, Umlagen	0,00	0	0,00	0,00	0,00	0	0,00	0
3	Aufgelöste Investitionszuwendungen und -beiträge	66.443,99	60.780	66.444,00	5.664,00	0,00	0	5.664,00	0
4	Sonstige Transfererträge	0,00	0	0,00	0,00	0,00	0	0,00	0
5	Entgelte für öffentliche Leistungen oder Einrichtungen	304.805,12	260.000	244.806,81	-15.193,19	0,00	0	-15.193,19	0
6	Sonstige privatrechtliche Leistungsentgelte	40.347,67	26.000	41.913,60	15.913,60	0,00	0	15.913,60	0
7	Kostenerstattungen und Kostenumlagen	0,00	0	15.220,17	15.220,17	0,00	0	15.220,17	0
8	Zinsen und ähnliche Erträge	0,00	0	0,00	0,00	0,00	0	0,00	0
9	Aktivierte Eigenleistungen und Bestandveränderungen	0,00	0	0,00	0,00	0,00	0	0,00	0
10	Sonstige ordentliche Erträge	1.885,79	100	6.911,98	6.811,98	0,00	0	6.811,98	0
11	Anteilige ordentliche Erträge (Summe aus Nummern 1 bis 10)	413.482,57	346.880	375.296,56	28.416,56	0,00	0	28.416,56	0
12	Personalaufwendungen	-308.112,40	-367.100	-356.091,53	11.008,47	0,00	0	11.008,47	0
13	Versorgungsaufwendungen	0,00	0	0,00	0,00	0,00	0	0,00	0
14	Aufwendungen für Sach- und Dienstleistungen	-459.633,15	-501.300	-452.008,89	49.291,11	0,00	0	49.291,11	0
15	Abschreibungen	-226.365,43	-219.480	-223.384,68	-3.904,68	0,00	0	-3.904,68	0
16	Zinsen und ähnliche Aufwendungen	0,00	0	0,00	0,00	0,00	0	0,00	0
17	Transferaufwendungen	-15.358,28	-16.600	-17.731,77	-1.131,77	0,00	0	-1.131,77	0
18	Sonstige ordentliche Aufwendungen	-16.290,32	-10.300	-19.929,64	-9.629,64	0,00	0	-9.629,64	0
19	Anteilige ordentliche Aufwendungen (Summe aus Nummern 12 bis 18)	-1.025.759,58	-1.114.780	-1.069.146,51	45.633,49	0,00	0	45.633,49	0
20	Anteiliges ordentliches Ergebnis (Saldo aus Nummern 11 und 19)	-612.277,01	-767.900	-693.849,95	74.050,05	0,00	0	74.050,05	0
21	Erträge aus internen Leistungen	0,00	0	0,00	0,00	0,00	0	0,00	0
22	Aufwendungen für interne Leistungen	-100.505,45	-142.350	-108.760,66	33.589,34	0,00	0	33.589,34	0
23	Kalkulatorische Kosten	-171.646,61	-177.440	-167.268,71	10.171,29	0,00	0	10.171,29	0
24	Kalkulatorisches Ergebnis (Saldo aus Nummern 21 bis 23)	-272.152,06	-319.790	-276.029,37	43.760,63	0,00	0	43.760,63	0
25	Nettoressourcenbedarf/-überschuss (Saldo der Nummern 20 und 24)	-884.429,07	-1.087.690	-969.879,32	117.810,68	0,00	0	117.810,68	0

Jahresabschluss 2019 der Gemeinde Immenstaad am Bodensee



Teilfinanzrechnung mit Planvergleich 42 Sport und Bäder

Gemeinde Immenstaad am Bodensee

Nr.		Ergebnis 2018	Fortgeschr. Ansatz 2019	Ergebnis 2019	Vergleich Ergebnis/Ansatz (Sp.3 - 2)	Ergänz. Fest- legungen im HH-Vollzug	Ermächtig.- übertragung aus 2018	verfügbare Mittel abzgl. Ergebnis	Ermächtig.- übertragung nach 2020
EUR									
		1	2	3	4	5	6	7	8
1	Summe der Einzahlungen aus laufender Verwaltungstätigkeit (ohne außerordentliche zahlungswirksame Erträge aus Vermögensveräußerung)	334.961,88	286.000	303.146,57	17.146,57	0,00	0	17.146,57	0
2	Summe der Auszahlungen aus laufender Verwaltungstätigkeit	-851.382,64	-895.300	-819.593,98	75.706,02	0,00	0	75.706,02	0
3	Anteiliger Zahlungsmittelüberschuss/-bedarf aus laufender Verwaltungstätigkeit (Saldo aus Nummer 1 und 2)	-516.420,76	-609.300	-516.447,41	92.852,59	0,00	0	92.852,59	0
4	Einzahlungen aus Investitionszuwendungen	0,00	0	0,00	0,00	0,00	0	0,00	0
5	Einzahlungen aus Investitionsbeiträgen und ähnlichen Entgelten für Investitionstätigkeit	0,00	0	0,00	0,00	0,00	0	0,00	0
6	Einzahlungen aus der Veräußerung von Sachvermögen	0,00	0	0,00	0,00	0,00	0	0,00	0
7	Einzahlungen aus der Veräußerung von Finanzvermögen	0,00	0	0,00	0,00	0,00	0	0,00	0
8	Einzahlungen für sonstige Investitionstätigkeit	0,00	0	0,00	0,00	0,00	0	0,00	0
9	Summe der Einzahlungen aus Investitionstätigkeit (Summe aus Nummer 4 bis 8)	0,00	0	0,00	0,00	0,00	0	0,00	0
10	Auszahlungen für den Erwerb von Grundstücken und Gebäuden	0,00	-60.000	-45.397,38	14.602,62	0,00	0	14.602,62	0
11	Auszahlungen für Baumaßnahmen	0,00	0	-331,38	-331,38	0,00	0	-331,38	0
12	Auszahlungen für den Erwerb von beweglichem Sachvermögen	-39.718,03	-10.000	-18.868,47	-8.868,47	0,00	0	-8.868,47	0
13	Auszahlungen für den Erwerb von Finanzvermögen	0,00	0	0,00	0,00	0,00	0	0,00	0
14	Auszahlungen für Investitionsförderungsmaßnahmen	-23.103,82	0	0,00	0,00	0,00	0	0,00	0
15	Auszahlungen für den Erwerb von immateriellen Vermögensgegenständen	-1.225,00	0	0,00	0,00	0,00	0	0,00	0
16	Summe der Auszahlungen aus Investitionstätigkeit (Summe aus Nummer 10 bis 15)	-64.046,85	-70.000	-64.597,23	5.402,77	0,00	0	5.402,77	0
17	Anteiliger Finanzierungsmittelüberschuss/-bedarf aus Investitionstätigkeit (Saldo aus Nummer 9 und 16)	-64.046,85	-70.000	-64.597,23	5.402,77	0,00	0	5.402,77	0
18	Anteiliger Finanzierungsmittelüberschuss/-bedarf (Summe aus Nummer 3 und 17)	-580.467,61	-679.300	-581.044,64	98.255,36	0,00	0	98.255,36	0

Jahresabschluss 2019 der Gemeinde Immenstaad am Bodensee



Teilergebnisrechnung mit Planvergleich 4210 Förderung des Sports - [THH 4]

Gemeinde Immenstaad am Bodensee

Nr.		Ergebnis 2018	Fortgeschr. Ansatz 2019	Ergebnis 2019	Vergleich Ergebnis/Ansatz (Sp.3 - 2)	Ergänz. Festlegungen im HH-Vollzug	Ermächtig.-übertragung aus 2018	verfügbare Mittel abzgl. Ergebnis	Ermächtig.-übertragung nach 2020
EUR									
		1	2	3	4	5	6	7	8
1	Steuern und ähnliche Abgaben	0,00	0	0,00	0,00	0,00	0	0,00	0
2	Zuweisungen und Zuwendungen, Umlagen	0,00	0	0,00	0,00	0,00	0	0,00	0
3	Aufgelöste Investitionszuwendungen und -beiträge	0,00	0	0,00	0,00	0,00	0	0,00	0
4	Sonstige Transfererträge	0,00	0	0,00	0,00	0,00	0	0,00	0
5	Entgelte für öffentliche Leistungen oder Einrichtungen	0,00	0	0,00	0,00	0,00	0	0,00	0
6	Sonstige privatrechtliche Leistungsentgelte	0,00	0	0,00	0,00	0,00	0	0,00	0
7	Kostenerstattungen und Kostenumlagen	0,00	0	0,00	0,00	0,00	0	0,00	0
8	Zinsen und ähnliche Erträge	0,00	0	0,00	0,00	0,00	0	0,00	0
9	Aktivierte Eigenleistungen und Bestandveränderungen	0,00	0	0,00	0,00	0,00	0	0,00	0
10	Sonstige ordentliche Erträge	0,00	0	0,00	0,00	0,00	0	0,00	0
11	Anteilige ordentliche Erträge (Summe aus Nummern 1 bis 10)	0,00	0	0,00	0,00	0,00	0	0,00	0
12	Personalaufwendungen	-27,00	0	0,00	0,00	0,00	0	0,00	0
13	Versorgungsaufwendungen	0,00	0	0,00	0,00	0,00	0	0,00	0
14	Aufwendungen für Sach- und Dienstleistungen	-502,70	0	-53,19	-53,19	0,00	0	-53,19	0
15	Abschreibungen	-1.903,09	-2.280	-2.158,09	121,91	0,00	0	121,91	0
16	Zinsen und ähnliche Aufwendungen	0,00	0	0,00	0,00	0,00	0	0,00	0
17	Transferaufwendungen	-15.358,28	-16.600	-17.731,77	-1.131,77	0,00	0	-1.131,77	0
18	Sonstige ordentliche Aufwendungen	0,00	0	0,00	0,00	0,00	0	0,00	0
19	Anteilige ordentliche Aufwendungen (Summe aus Nummern 12 bis 18)	-17.791,07	-18.880	-19.943,05	-1.063,05	0,00	0	-1.063,05	0
20	Anteiliges ordentliches Ergebnis (Saldo aus Nummern 11 und 19)	-17.791,07	-18.880	-19.943,05	-1.063,05	0,00	0	-1.063,05	0
21	Erträge aus internen Leistungen	0,00	0	0,00	0,00	0,00	0	0,00	0
22	Aufwendungen für interne Leistungen	0,00	0	0,00	0,00	0,00	0	0,00	0
23	Kalkulatorische Kosten	-1.964,43	-2.210	-2.117,23	92,77	0,00	0	92,77	0
24	Kalkulatorisches Ergebnis (Saldo aus Nummern 21 bis 23)	-1.964,43	-2.210	-2.117,23	92,77	0,00	0	92,77	0
25	Nettoressourcenbedarf/-überschuss (Saldo der Nummern 20 und 24)	-19.755,50	-21.090	-22.060,28	-970,28	0,00	0	-970,28	0

Jahresabschluss 2019 der Gemeinde Immenstaad am Bodensee



Teilfinanzrechnung mit Planvergleich 4210 Förderung des Sports - [THH 4]

Gemeinde Immenstaad am Bodensee

Nr.		Ergebnis 2018	Fortgeschr. Ansatz 2019	Ergebnis 2019	Vergleich Ergebnis/Ansatz (Sp.3 - 2)	Ergänz. Festlegungen im HH-Vollzug	Ermächtig.-übertragung aus 2018	verfügbare Mittel abzgl. Ergebnis	Ermächtig.-übertragung nach 2020
EUR									
		1	2	3	4	5	6	7	8
1	Summe der Einzahlungen aus laufender Verwaltungstätigkeit (ohne außerordentliche zahlungswirksame Erträge aus Vermögensveräußerung)	0,00	0	0,00	0,00	0,00	0	0,00	0
2	Summe der Auszahlungen aus laufender Verwaltungstätigkeit	-15.887,98	-16.600	-17.188,01	-588,01	0,00	0	-588,01	0
3	Anteiliger Zahlungsmittelüberschuss/-bedarf aus laufender Verwaltungstätigkeit (Saldo aus Nummer 1 und 2)	-15.887,98	-16.600	-17.188,01	-588,01	0,00	0	-588,01	0
4	Einzahlungen aus Investitionszuwendungen	0,00	0	0,00	0,00	0,00	0	0,00	0
5	Einzahlungen aus Investitionsbeiträgen und ähnlichen Entgelten für Investitionstätigkeit	0,00	0	0,00	0,00	0,00	0	0,00	0
6	Einzahlungen aus der Veräußerung von Sachvermögen	0,00	0	0,00	0,00	0,00	0	0,00	0
7	Einzahlungen aus der Veräußerung von Finanzvermögen	0,00	0	0,00	0,00	0,00	0	0,00	0
8	Einzahlungen für sonstige Investitionstätigkeit	0,00	0	0,00	0,00	0,00	0	0,00	0
9	Summe der Einzahlungen aus Investitionstätigkeit (Summe aus Nummer 4 bis 8)	0,00	0	0,00	0,00	0,00	0	0,00	0
10	Auszahlungen für den Erwerb von Grundstücken und Gebäuden	0,00	0	0,00	0,00	0,00	0	0,00	0
11	Auszahlungen für Baumaßnahmen	0,00	0	0,00	0,00	0,00	0	0,00	0
12	Auszahlungen für den Erwerb von beweglichem Sachvermögen	0,00	0	0,00	0,00	0,00	0	0,00	0
13	Auszahlungen für den Erwerb von Finanzvermögen	0,00	0	0,00	0,00	0,00	0	0,00	0
14	Auszahlungen für Investitionsförderungsmaßnahmen	-23.103,82	0	0,00	0,00	0,00	0	0,00	0
15	Auszahlungen für den Erwerb von immateriellen Vermögensgegenständen	0,00	0	0,00	0,00	0,00	0	0,00	0
16	Summe der Auszahlungen aus Investitionstätigkeit (Summe aus Nummer 10 bis 15)	-23.103,82	0	0,00	0,00	0,00	0	0,00	0
17	Anteiliger Finanzierungsmittelüberschuss/-bedarf aus Investitionstätigkeit (Saldo aus Nummer 9 und 16)	-23.103,82	0	0,00	0,00	0,00	0	0,00	0
18	Anteiliger Finanzierungsmittelüberschuss/-bedarf (Summe aus Nummer 3 und 17)	-38.991,80	-16.600	-17.188,01	-588,01	0,00	0	-588,01	0

Jahresabschluss 2019 der Gemeinde Immenstaad am Bodensee



Finanzrechnung der Investitionsmaßnahmen 4210 Förderung des Sports - [THH 4]

Gemeinde Immenstaad am Bodensee

Investition I-4210-000 Sportförderung - Vereinszuschüsse

Nr.		Ergebnis 2018	Fortgeschr. Ansatz 2019	Ergebnis 2019	Vergleich Ergebnis/Ansatz (Sp.3 - 2)	Ergänz. Fest- legungen im HH-Vollzug	Ermächtig.- übertragung aus 2018	verfügbare Mittel abzgl. Ergebnis	Ermächtig.- übertragung nach 2020
		EUR							
		1	2	3	4	5	6	7	8
11	Auszahlungen für Investitionsförderungsmaßnahmen	-23.103,82	0	0,00	0,00	0,00	0	0,00	0
13	Summe der Auszahlungen aus Investitionstätigkeit (Summe aus Nummer 7 bis 12)	-23.103,82	0	0,00	0,00	0,00	0	0,00	0
14	Saldo aus Investitionstätigkeit (Saldo aus Nummer 6 und 13)	-23.103,82	0	0,00	0,00	0,00	0	0,00	0
16	Gesamtkosten der Maßnahme (Summe aus Nummer 13 und 15)	-23.103,82	0	0,00	0,00	0,00	0	0,00	0

Jahresabschluss 2019 der Gemeinde Immenstaad am Bodensee



Teilergebnisrechnung mit Planvergleich 4240 Bäder - [THH 4]

Gemeinde Immenstaad am Bodensee

Nr.		Ergebnis 2018	Fortgeschr. Ansatz 2019	Ergebnis 2019	Vergleich Ergebnis/Ansatz (Sp.3 - 2)	Ergänz. Fest- legungen im HH-Vollzug	Ermächtig.- übertragung aus 2018	verfügbare Mittel abzgl. Ergebnis	Ermächtig.- übertragung nach 2020
EUR									
		1	2	3	4	5	6	7	8
1	Steuern und ähnliche Abgaben	0,00	0	0,00	0,00	0,00	0	0,00	0
2	Zuweisungen und Zuwendungen, Umlagen	0,00	0	0,00	0,00	0,00	0	0,00	0
3	Aufgelöste Investitionszuwendungen und -beiträge	52.538,46	52.780	52.538,45	-241,55	0,00	0	-241,55	0
4	Sonstige Transfererträge	0,00	0	0,00	0,00	0,00	0	0,00	0
5	Entgelte für öffentliche Leistungen oder Einrichtungen	304.805,12	260.000	244.806,81	-15.193,19	0,00	0	-15.193,19	0
6	Sonstige privatrechtliche Leistungsentgelte	37.377,33	23.500	35.757,77	12.257,77	0,00	0	12.257,77	0
7	Kostenerstattungen und Kostenumlagen	0,00	0	15.220,17	15.220,17	0,00	0	15.220,17	0
8	Zinsen und ähnliche Erträge	0,00	0	0,00	0,00	0,00	0	0,00	0
9	Aktivierte Eigenleistungen und Bestandsveränderungen	0,00	0	0,00	0,00	0,00	0	0,00	0
10	Sonstige ordentliche Erträge	1.683,41	100	6.709,59	6.609,59	0,00	0	6.609,59	0
11	Anteilige ordentliche Erträge (Summe aus Nummern 1 bis 10)	396.404,32	336.380	355.032,79	18.652,79	0,00	0	18.652,79	0
12	Personalaufwendungen	-303.204,82	-362.000	-351.074,59	10.925,41	0,00	0	10.925,41	0
13	Versorgungsaufwendungen	0,00	0	0,00	0,00	0,00	0	0,00	0
14	Aufwendungen für Sach- und Dienstleistungen	-351.422,09	-410.500	-370.477,43	40.022,57	0,00	0	40.022,57	0
15	Abschreibungen	-165.709,33	-158.610	-162.301,42	-3.691,42	0,00	0	-3.691,42	0
16	Zinsen und ähnliche Aufwendungen	0,00	0	0,00	0,00	0,00	0	0,00	0
17	Transferaufwendungen	0,00	0	0,00	0,00	0,00	0	0,00	0
18	Sonstige ordentliche Aufwendungen	-16.290,32	-10.300	-19.929,64	-9.629,64	0,00	0	-9.629,64	0
19	Anteilige ordentliche Aufwendungen (Summe aus Nummern 12 bis 18)	-836.626,56	-941.410	-903.783,08	37.626,92	0,00	0	37.626,92	0
20	Anteiliges ordentliches Ergebnis (Saldo aus Nummern 11 und 19)	-440.222,24	-605.030	-548.750,29	56.279,71	0,00	0	56.279,71	0
21	Erträge aus internen Leistungen	0,00	0	0,00	0,00	0,00	0	0,00	0
22	Aufwendungen für interne Leistungen	-65.438,15	-74.810	-73.705,66	1.104,34	0,00	0	1.104,34	0
23	Kalkulatorische Kosten	-138.762,17	-140.120	-136.330,15	3.789,85	0,00	0	3.789,85	0
24	Kalkulatorisches Ergebnis (Saldo aus Nummern 21 bis 23)	-204.200,32	-214.930	-210.035,81	4.894,19	0,00	0	4.894,19	0
25	Nettoressourcenbedarf/-überschuss (Saldo der Nummern 20 und 24)	-644.422,56	-819.960	-758.786,10	61.173,90	0,00	0	61.173,90	0

Jahresabschluss 2019 der Gemeinde Immenstaad am Bodensee



Teilfinanzrechnung mit Planvergleich 4240 Bäder - [THH 4]

Gemeinde Immenstaad am Bodensee

Nr.		Ergebnis 2018	Fortgeschr. Ansatz 2019	Ergebnis 2019	Vergleich Ergebnis/Ansatz (Sp.3 - 2)	Ergänz. Festlegungen im HH-Vollzug	Ermächtig.-übertragung aus 2018	verfügbare Mittel abzgl. Ergebnis	Ermächtig.-übertragung nach 2020
EUR									
		1	2	3	4	5	6	7	8
1	Summe der Einzahlungen aus laufender Verwaltungstätigkeit (ohne außerordentliche zahlungswirksame Erträge aus Vermögensveräußerung)	331.991,67	283.500	300.072,00	16.572,00	0,00	0	16.572,00	0
2	Summe der Auszahlungen aus laufender Verwaltungstätigkeit	-722.335,43	-782.800	-722.824,11	59.975,89	0,00	0	59.975,89	0
3	Anteiliger Zahlungsmittelüberschuss/-bedarf aus laufender Verwaltungstätigkeit (Saldo aus Nummer 1 und 2)	-390.343,76	-499.300	-422.752,11	76.547,89	0,00	0	76.547,89	0
4	Einzahlungen aus Investitionszuwendungen	0,00	0	0,00	0,00	0,00	0	0,00	0
5	Einzahlungen aus Investitionsbeiträgen und ähnlichen Entgelten für Investitionstätigkeit	0,00	0	0,00	0,00	0,00	0	0,00	0
6	Einzahlungen aus der Veräußerung von Sachvermögen	0,00	0	0,00	0,00	0,00	0	0,00	0
7	Einzahlungen aus der Veräußerung von Finanzvermögen	0,00	0	0,00	0,00	0,00	0	0,00	0
8	Einzahlungen für sonstige Investitionstätigkeit	0,00	0	0,00	0,00	0,00	0	0,00	0
9	Summe der Einzahlungen aus Investitionstätigkeit (Summe aus Nummer 4 bis 8)	0,00	0	0,00	0,00	0,00	0	0,00	0
10	Auszahlungen für den Erwerb von Grundstücken und Gebäuden	0,00	-60.000	-45.397,38	14.602,62	0,00	0	14.602,62	0
11	Auszahlungen für Baumaßnahmen	0,00	0	-331,38	-331,38	0,00	0	-331,38	0
12	Auszahlungen für den Erwerb von beweglichem Sachvermögen	-39.718,03	-8.000	-16.802,87	-8.802,87	0,00	0	-8.802,87	0
13	Auszahlungen für den Erwerb von Finanzvermögen	0,00	0	0,00	0,00	0,00	0	0,00	0
14	Auszahlungen für Investitionsförderungsmaßnahmen	0,00	0	0,00	0,00	0,00	0	0,00	0
15	Auszahlungen für den Erwerb von immateriellen Vermögensgegenständen	-1.225,00	0	0,00	0,00	0,00	0	0,00	0
16	Summe der Auszahlungen aus Investitionstätigkeit (Summe aus Nummer 10 bis 15)	-40.943,03	-68.000	-62.531,63	5.468,37	0,00	0	5.468,37	0
17	Anteiliger Finanzierungsmittelüberschuss/-bedarf aus Investitionstätigkeit (Saldo aus Nummer 9 und 16)	-40.943,03	-68.000	-62.531,63	5.468,37	0,00	0	5.468,37	0
18	Anteiliger Finanzierungsmittelüberschuss/-bedarf (Summe aus Nummer 3 und 17)	-431.286,79	-567.300	-485.283,74	82.016,26	0,00	0	82.016,26	0

Jahresabschluss 2019 der Gemeinde Immenstaad am Bodensee



Finanzrechnung der Investitionsmaßnahmen 4240 Bäder - [THH 4]

Gemeinde Immenstaad am Bodensee

Investition I-4240-000 Aquastaad

Nr.		Ergebnis 2018	Fortgeschr. Ansatz 2019	Ergebnis 2019	Vergleich Ergebnis/Ansatz (Sp.3 - 2)	Ergänz. Fest- legungen im HH-Vollzug	Ermächtig.- übertragung aus 2018	verfügbare Mittel abzgl. Ergebnis	Ermächtig.- übertragung nach 2020
		EUR							
		1	2	3	4	5	6	7	8
7	Auszahlungen für den Erwerb von Grundstücken und Gebäuden	0,00	-60.000	-45.397,38	14.602,62	0,00	0	14.602,62	0
8	Auszahlungen für Baumaßnahmen	0,00	0	-331,38	-331,38	0,00	0	-331,38	0
9	Auszahlungen für den Erwerb von beweglichem Sachvermögen	-39.718,03	-8.000	-16.802,87	-8.802,87	0,00	0	-8.802,87	0
12	Auszahlungen für den Erwerb von immateriellen Vermögensgegenständen	-1.225,00	0	0,00	0,00	0,00	0	0,00	0
13	Summe der Auszahlungen aus Investitionstätigkeit (Summe aus Nummer 7 bis 12)	-40.943,03	-68.000	-62.531,63	5.468,37	0,00	0	5.468,37	0
14	Saldo aus Investitionstätigkeit (Saldo aus Nummer 6 und 13)	-40.943,03	-68.000	-62.531,63	5.468,37	0,00	0	5.468,37	0
16	Gesamtkosten der Maßnahme (Summe aus Nummer 13 und 15)	-40.943,03	-68.000	-62.531,63	5.468,37	0,00	0	5.468,37	0

Jahresabschluss 2019 der Gemeinde Immenstaad am Bodensee



Teilergebnisrechnung mit Planvergleich 4241 Sportstätten - [THH 4]

Gemeinde Immenstaad am Bodensee

Nr.		Ergebnis 2018	Fortgeschr. Ansatz 2019	Ergebnis 2019	Vergleich Ergebnis/Ansatz (Sp.3 - 2)	Ergänz. Fest- legungen im HH-Vollzug	Ermächtig.- übertragung aus 2018	verfügbare Mittel abzgl. Ergebnis	Ermächtig.- übertragung nach 2020
EUR									
		1	2	3	4	5	6	7	8
1	Steuern und ähnliche Abgaben	0,00	0	0,00	0,00	0,00	0	0,00	0
2	Zuweisungen und Zuwendungen, Umlagen	0,00	0	0,00	0,00	0,00	0	0,00	0
3	Aufgelöste Investitionszuwendungen und -beiträge	13.905,53	8.000	13.905,55	5.905,55	0,00	0	5.905,55	0
4	Sonstige Transfererträge	0,00	0	0,00	0,00	0,00	0	0,00	0
5	Entgelte für öffentliche Leistungen oder Einrichtungen	0,00	0	0,00	0,00	0,00	0	0,00	0
6	Sonstige privatrechtliche Leistungsentgelte	2.970,34	2.500	6.155,83	3.655,83	0,00	0	3.655,83	0
7	Kostenerstattungen und Kostenumlagen	0,00	0	0,00	0,00	0,00	0	0,00	0
8	Zinsen und ähnliche Erträge	0,00	0	0,00	0,00	0,00	0	0,00	0
9	Aktivierte Eigenleistungen und Bestandsveränderungen	0,00	0	0,00	0,00	0,00	0	0,00	0
10	Sonstige ordentliche Erträge	202,38	0	202,39	202,39	0,00	0	202,39	0
11	Anteilige ordentliche Erträge (Summe aus Nummern 1 bis 10)	17.078,25	10.500	20.263,77	9.763,77	0,00	0	9.763,77	0
12	Personalaufwendungen	-4.880,58	-5.100	-5.016,94	83,06	0,00	0	83,06	0
13	Versorgungsaufwendungen	0,00	0	0,00	0,00	0,00	0	0,00	0
14	Aufwendungen für Sach- und Dienstleistungen	-107.708,36	-90.800	-81.478,27	9.321,73	0,00	0	9.321,73	0
15	Abschreibungen	-58.753,01	-58.590	-58.925,17	-335,17	0,00	0	-335,17	0
16	Zinsen und ähnliche Aufwendungen	0,00	0	0,00	0,00	0,00	0	0,00	0
17	Transferaufwendungen	0,00	0	0,00	0,00	0,00	0	0,00	0
18	Sonstige ordentliche Aufwendungen	0,00	0	0,00	0,00	0,00	0	0,00	0
19	Anteilige ordentliche Aufwendungen (Summe aus Nummern 12 bis 18)	-171.341,95	-154.490	-145.420,38	9.069,62	0,00	0	9.069,62	0
20	Anteiliges ordentliches Ergebnis (Saldo aus Nummern 11 und 19)	-154.263,70	-143.990	-125.156,61	18.833,39	0,00	0	18.833,39	0
21	Erträge aus internen Leistungen	0,00	0	0,00	0,00	0,00	0	0,00	0
22	Aufwendungen für interne Leistungen	-35.067,30	-67.540	-35.055,00	32.485,00	0,00	0	32.485,00	0
23	Kalkulatorische Kosten	-30.920,01	-35.110	-28.821,33	6.288,67	0,00	0	6.288,67	0
24	Kalkulatorisches Ergebnis (Saldo aus Nummern 21 bis 23)	-65.987,31	-102.650	-63.876,33	38.773,67	0,00	0	38.773,67	0
25	Nettoressourcenbedarf/-überschuss (Saldo der Nummern 20 und 24)	-220.251,01	-246.640	-189.032,94	57.607,06	0,00	0	57.607,06	0

Jahresabschluss 2019 der Gemeinde Immenstaad am Bodensee



Teilfinanzrechnung mit Planvergleich 4241 Sportstätten - [THH 4]

Gemeinde Immenstaad am Bodensee

Nr.		Ergebnis 2018	Fortgeschr. Ansatz 2019	Ergebnis 2019	Vergleich Ergebnis/Ansatz (Sp.3 - 2)	Ergänz. Festlegungen im HH-Vollzug	Ermächtig.-übertragung aus 2018	verfügbare Mittel abzgl. Ergebnis	Ermächtig.-übertragung nach 2020
EUR									
		1	2	3	4	5	6	7	8
1	Summe der Einzahlungen aus laufender Verwaltungstätigkeit (ohne außerordentliche zahlungswirksame Erträge aus Vermögensveräußerung)	2.970,21	2.500	3.074,57	574,57	0,00	0	574,57	0
2	Summe der Auszahlungen aus laufender Verwaltungstätigkeit	-113.159,23	-95.900	-79.581,86	16.318,14	0,00	0	16.318,14	0
3	Anteiliger Zahlungsmittelüberschuss/-bedarf aus laufender Verwaltungstätigkeit (Saldo aus Nummer 1 und 2)	-110.189,02	-93.400	-76.507,29	16.892,71	0,00	0	16.892,71	0
4	Einzahlungen aus Investitionszuwendungen	0,00	0	0,00	0,00	0,00	0	0,00	0
5	Einzahlungen aus Investitionsbeiträgen und ähnlichen Entgelten für Investitionstätigkeit	0,00	0	0,00	0,00	0,00	0	0,00	0
6	Einzahlungen aus der Veräußerung von Sachvermögen	0,00	0	0,00	0,00	0,00	0	0,00	0
7	Einzahlungen aus der Veräußerung von Finanzvermögen	0,00	0	0,00	0,00	0,00	0	0,00	0
8	Einzahlungen für sonstige Investitionstätigkeit	0,00	0	0,00	0,00	0,00	0	0,00	0
9	Summe der Einzahlungen aus Investitionstätigkeit (Summe aus Nummer 4 bis 8)	0,00	0	0,00	0,00	0,00	0	0,00	0
10	Auszahlungen für den Erwerb von Grundstücken und Gebäuden	0,00	0	0,00	0,00	0,00	0	0,00	0
11	Auszahlungen für Baumaßnahmen	0,00	0	0,00	0,00	0,00	0	0,00	0
12	Auszahlungen für den Erwerb von beweglichem Sachvermögen	0,00	-2.000	-2.065,60	-65,60	0,00	0	-65,60	0
13	Auszahlungen für den Erwerb von Finanzvermögen	0,00	0	0,00	0,00	0,00	0	0,00	0
14	Auszahlungen für Investitionsförderungsmaßnahmen	0,00	0	0,00	0,00	0,00	0	0,00	0
15	Auszahlungen für den Erwerb von immateriellen Vermögensgegenständen	0,00	0	0,00	0,00	0,00	0	0,00	0
16	Summe der Auszahlungen aus Investitionstätigkeit (Summe aus Nummer 10 bis 15)	0,00	-2.000	-2.065,60	-65,60	0,00	0	-65,60	0
17	Anteiliger Finanzierungsmittelüberschuss/-bedarf aus Investitionstätigkeit (Saldo aus Nummer 9 und 16)	0,00	-2.000	-2.065,60	-65,60	0,00	0	-65,60	0
18	Anteiliger Finanzierungsmittelüberschuss/-bedarf (Summe aus Nummer 3 und 17)	-110.189,02	-95.400	-78.572,89	16.827,11	0,00	0	16.827,11	0

Jahresabschluss 2019 der Gemeinde Immenstaad am Bodensee



Finanzrechnung der Investitionsmaßnahmen 4241 Sportstätten - [THH 4]

Gemeinde Immenstaad am Bodensee

Investition I-4241-000 Linzgauhalle

Nr.		Ergebnis 2018	Fortgeschr. Ansatz 2019	Ergebnis 2019	Vergleich Ergebnis/Ansatz (Sp.3 - 2)	Ergänz. Fest- legungen im HH-Vollzug	Ermächtig.- übertragung aus 2018	verfügbare Mittel abzgl. Ergebnis	Ermächtig.- übertragung nach 2020
		EUR							
		1	2	3	4	5	6	7	8
9	Auszahlungen für den Erwerb von beweglichem Sachvermögen	0,00	-2.000	-2.065,60	-65,60	0,00	0	-65,60	0
13	Summe der Auszahlungen aus Investitionstätigkeit (Summe aus Nummer 7 bis 12)	0,00	-2.000	-2.065,60	-65,60	0,00	0	-65,60	0
14	Saldo aus Investitionstätigkeit (Saldo aus Nummer 6 und 13)	0,00	-2.000	-2.065,60	-65,60	0,00	0	-65,60	0
16	Gesamtkosten der Maßnahme (Summe aus Nummer 13 und 15)	0,00	-2.000	-2.065,60	-65,60	0,00	0	-65,60	0

Jahresabschluss 2019 der Gemeinde Immenstaad am Bodensee



Teilergebnisrechnung mit Planvergleich Teilhaushalt 5 Bauen und Umwelt

Gemeinde Immenstaad am Bodensee

Nr.		Ergebnis 2018	Fortgeschr. Ansatz 2019	Ergebnis 2019	Vergleich Ergebnis/Ansatz (Sp.3 - 2)	Ergänz. Festlegungen im HH-Vollzug	Ermächtig.-übertragung aus 2018	verfügbare Mittel abzgl. Ergebnis	Ermächtig.-übertragung nach 2020
EUR									
		1	2	3	4	5	6	7	8
1	Steuern und ähnliche Abgaben	0,00	0	0,00	0,00	0,00	0	0,00	0
2	Zuweisungen und Zuwendungen, Umlagen	26.212,85	66.200	46.308,70	-19.891,30	0,00	0	-19.891,30	0
3	Aufgelöste Investitionszuwendungen und -beiträge	304.542,86	311.410	580.517,08	269.107,08	0,00	0	269.107,08	0
4	Sonstige Transfererträge	0,00	0	0,00	0,00	0,00	0	0,00	0
5	Entgelte für öffentliche Leistungen oder Einrichtungen	1.376.764,64	1.156.500	1.326.024,37	169.524,37	0,00	0	169.524,37	0
6	Sonstige privatrechtliche Leistungsentgelte	43.159,54	18.600	51.377,57	32.777,57	0,00	0	32.777,57	0
7	Kostenerstattungen und Kostenumlagen	4.504,82	4.200	4.542,95	342,95	0,00	0	342,95	0
8	Zinsen und ähnliche Erträge	21.663,55	20.000	25.393,19	5.393,19	0,00	0	5.393,19	0
9	Aktivierte Eigenleistungen und Bestandveränderungen	0,00	0	0,00	0,00	0,00	0	0,00	0
10	Sonstige ordentliche Erträge	310.223,92	422.000	273.116,80	-148.883,20	0,00	0	-148.883,20	0
11	Anteilige ordentliche Erträge (Summe aus Nummern 1 bis 10)	2.087.072,18	1.998.910	2.307.280,66	308.370,66	0,00	0	308.370,66	0
12	Personalaufwendungen	-94.057,24	-118.500	-108.355,15	10.144,85	0,00	0	10.144,85	0
13	Versorgungsaufwendungen	0,00	0	0,00	0,00	0,00	0	0,00	0
14	Aufwendungen für Sach- und Dienstleistungen	-584.425,45	-650.500	-591.261,17	59.238,83	0,00	0	59.238,83	0
15	Abschreibungen	-1.082.450,62	-801.190	-1.003.322,52	-202.132,52	0,00	0	-202.132,52	0
16	Zinsen und ähnliche Aufwendungen	0,00	0	0,00	0,00	0,00	0	0,00	0
17	Transferaufwendungen	-391.826,50	-475.600	-376.615,03	98.984,97	0,00	0	98.984,97	0
18	Sonstige ordentliche Aufwendungen	-53.625,28	-98.000	-141.030,57	-43.030,57	0,00	0	-43.030,57	0
19	Anteilige ordentliche Aufwendungen (Summe aus Nummern 12 bis 18)	-2.206.385,09	-2.143.790	-2.220.584,44	-76.794,44	0,00	0	-76.794,44	0
20	Anteiliges ordentliches Ergebnis (Saldo aus Nummern 11 und 19)	-119.312,91	-144.880	86.696,22	231.576,22	0,00	0	231.576,22	0
21	Erträge aus internen Leistungen	165.007,42	180.000	182.765,25	2.765,25	0,00	0	2.765,25	0
22	Aufwendungen für interne Leistungen	-556.699,55	-676.700	-561.875,28	114.824,72	0,00	0	114.824,72	0
23	Kalkulatorische Kosten	-931.188,54	-967.550	-970.939,28	-3.389,28	0,00	0	-3.389,28	0
24	Kalkulatorisches Ergebnis (Saldo aus Nummern 21 bis 23)	-1.322.880,67	-1.464.250	-1.350.049,31	114.200,69	0,00	0	114.200,69	0
25	Nettoressourcenbedarf/-überschuss (Saldo der Nummern 20 und 24)	-1.442.193,58	-1.609.130	-1.263.353,09	345.776,91	0,00	0	345.776,91	0

Jahresabschluss 2019 der Gemeinde Immenstaad am Bodensee



Teilfinanzrechnung mit Planvergleich Teilhaushalt 5 Bauen und Umwelt

Gemeinde Immenstaad am Bodensee

Nr.		Ergebnis 2018	Fortgeschr. Ansatz 2019	Ergebnis 2019	Vergleich Ergebnis/Ansatz (Sp.3 - 2)	Ergänz. Fest- legungen im HH-Vollzug	Ermächtig.- übertragung aus 2018	verfügbare Mittel abzgl. Ergebnis	Ermächtig.- übertragung nach 2020
EUR									
		1	2	3	4	5	6	7	8
1	Summe der Einzahlungen aus laufender Verwaltungstätigkeit (ohne außerordentliche zahlungswirksame Erträge aus Vermögensveräußerung)	1.686.246,33	1.518.800	1.574.525,21	55.725,21	0,00	0	55.725,21	0
2	Summe der Auszahlungen aus laufender Verwaltungstätigkeit	-1.191.644,84	-1.342.600	-1.218.608,05	123.991,95	0,00	0	123.991,95	0
3	Anteiliger Zahlungsmittelüberschuss/-bedarf aus laufender Verwaltungstätigkeit (Saldo aus Nummer 1 und 2)	494.601,49	176.200	355.917,16	179.717,16	0,00	0	179.717,16	0
4	Einzahlungen aus Investitionszuwendungen	37.700,00	4.500	4.462,50	-37,50	0,00	0	-37,50	0
5	Einzahlungen aus Investitionsbeiträgen und ähnlichen Entgelten für Investitionstätigkeit	658.976,07	288.000	103.203,20	-184.796,80	0,00	0	-184.796,80	0
6	Einzahlungen aus der Veräußerung von Sachvermögen	280,00	0	0,00	0,00	0,00	0	0,00	0
7	Einzahlungen aus der Veräußerung von Finanzvermögen	0,00	0	0,00	0,00	0,00	0	0,00	0
8	Einzahlungen für sonstige Investitionstätigkeit	0,00	0	0,00	0,00	0,00	0	0,00	0
9	Summe der Einzahlungen aus Investitionstätigkeit (Summe aus Nummer 4 bis 8)	696.956,07	292.500	107.665,70	-184.834,30	0,00	0	-184.834,30	0
10	Auszahlungen für den Erwerb von Grundstücken und Gebäuden	-8.863,58	-12.000	-3.378,18	8.621,82	0,00	0	8.621,82	0
11	Auszahlungen für Baumaßnahmen	-1.563.904,42	-397.000	-287.286,39	109.713,61	0,00	-100.000	209.713,61	-236.417
12	Auszahlungen für den Erwerb von beweglichem Sachvermögen	0,00	-11.000	-1.519,34	9.480,66	0,00	0	9.480,66	0
13	Auszahlungen für den Erwerb von Finanzvermögen	-560.580,37	-12.000	-248.800,85	-236.800,85	0,00	0	-236.800,85	0
14	Auszahlungen für Investitionsförderungsmaßnahmen	0,00	-300.000	0,00	300.000,00	0,00	0	300.000,00	0
15	Auszahlungen für den Erwerb von immateriellen Vermögensgegenständen	0,00	0	0,00	0,00	0,00	0	0,00	0
16	Summe der Auszahlungen aus Investitionstätigkeit (Summe aus Nummer 10 bis 15)	-2.133.348,37	-732.000	-540.984,76	191.015,24	0,00	-100.000	291.015,24	-236.417
17	Anteiliger Finanzierungsmittelüberschuss/-bedarf aus Investitionstätigkeit (Saldo aus Nummer 9 und 16)	-1.436.392,30	-439.500	-433.319,06	6.180,94	0,00	-100.000	106.180,94	-236.417
18	Anteiliger Finanzierungsmittelüberschuss/-bedarf (Summe aus Nummer 3 und 17)	-941.790,81	-263.300	-77.401,90	185.898,10	0,00	-100.000	285.898,10	-236.417

Jahresabschluss 2019 der Gemeinde Immenstaad am Bodensee



Teilergebnisrechnung mit Planvergleich 51 Räumliche Planung und Entwicklung

Gemeinde Immenstaad am Bodensee

Nr.		Ergebnis 2018	Fortgeschr. Ansatz 2019	Ergebnis 2019	Vergleich Ergebnis/Ansatz (Sp.3 - 2)	Ergänz. Fest- legungen im HH-Vollzug	Ermächtig.- übertragung aus 2018	verfügbare Mittel abzgl. Ergebnis	Ermächtig.- übertragung nach 2020								
										EUR							
										1	2	3	4	5	6	7	8
1	Steuern und ähnliche Abgaben	0,00	0	0,00	0,00	0,00	0	0,00	0								
2	Zuweisungen und Zuwendungen, Umlagen	0,00	41.000	0,00	-41.000,00	0,00	0	-41.000,00	0								
3	Aufgelöste Investitionszuwendungen und -beiträge	0,00	0	0,00	0,00	0,00	0	0,00	0								
4	Sonstige Transfererträge	0,00	0	0,00	0,00	0,00	0	0,00	0								
5	Entgelte für öffentliche Leistungen oder Einrichtungen	1.095,00	1.500	1.410,00	-90,00	0,00	0	-90,00	0								
6	Sonstige privatrechtliche Leistungsentgelte	20,50	0	44,50	44,50	0,00	0	44,50	0								
7	Kostenerstattungen und Kostenumlagen	0,00	0	0,00	0,00	0,00	0	0,00	0								
8	Zinsen und ähnliche Erträge	0,00	0	0,00	0,00	0,00	0	0,00	0								
9	Aktivierte Eigenleistungen und Bestandsveränderungen	0,00	0	0,00	0,00	0,00	0	0,00	0								
10	Sonstige ordentliche Erträge	0,00	0	0,00	0,00	0,00	0	0,00	0								
11	Anteilige ordentliche Erträge (Summe aus Nummern 1 bis 10)	1.115,50	42.500	1.454,50	-41.045,50	0,00	0	-41.045,50	0								
12	Personalaufwendungen	-87.960,57	-110.600	-102.522,31	8.077,69	0,00	0	8.077,69	0								
13	Versorgungsaufwendungen	0,00	0	0,00	0,00	0,00	0	0,00	0								
14	Aufwendungen für Sach- und Dienstleistungen	-929,51	-109.500	-67.550,44	41.949,56	0,00	0	41.949,56	0								
15	Abschreibungen	-84,56	-70	-136,69	-66,69	0,00	0	-66,69	0								
16	Zinsen und ähnliche Aufwendungen	0,00	0	0,00	0,00	0,00	0	0,00	0								
17	Transferaufwendungen	0,00	0	0,00	0,00	0,00	0	0,00	0								
18	Sonstige ordentliche Aufwendungen	-12.131,24	-58.900	-58.406,81	493,19	0,00	0	493,19	0								
19	Anteilige ordentliche Aufwendungen (Summe aus Nummern 12 bis 18)	-101.105,88	-279.070	-228.616,25	50.453,75	0,00	0	50.453,75	0								
20	Anteiliges ordentliches Ergebnis (Saldo aus Nummern 11 und 19)	-99.990,38	-236.570	-227.161,75	9.408,25	0,00	0	9.408,25	0								
21	Erträge aus internen Leistungen	0,00	0	0,00	0,00	0,00	0	0,00	0								
22	Aufwendungen für interne Leistungen	-2.956,00	-4.050	-4.477,19	-427,19	0,00	0	-427,19	0								
23	Kalkulatorische Kosten	-53,52	-40	-92,05	-52,05	0,00	0	-52,05	0								
24	Kalkulatorisches Ergebnis (Saldo aus Nummern 21 bis 23)	-3.009,52	-4.090	-4.569,24	-479,24	0,00	0	-479,24	0								
25	Nettoressourcenbedarf/-überschuss (Saldo der Nummern 20 und 24)	-102.999,90	-240.660	-231.730,99	8.929,01	0,00	0	8.929,01	0								

Jahresabschluss 2019 der Gemeinde Immenstaad am Bodensee



Teilfinanzrechnung mit Planvergleich 51 Räumliche Planung und Entwicklung

Gemeinde Immenstaad am Bodensee

Nr.		Ergebnis 2018	Fortgeschr. Ansatz 2019	Ergebnis 2019	Vergleich Ergebnis/Ansatz (Sp.3 - 2)	Ergänz. Fest- legungen im HH-Vollzug	Ermächtig.- übertragung aus 2018	verfügbare Mittel abzgl. Ergebnis	Ermächtig.- übertragung nach 2020
EUR									
		1	2	3	4	5	6	7	8
1	Summe der Einzahlungen aus laufender Verwaltungstätigkeit (ohne außerordentliche zahlungswirksame Erträge aus Vermögensveräußerung)	1.240,50	42.500	1.404,50	-41.095,50	0,00	0	-41.095,50	0
2	Summe der Auszahlungen aus laufender Verwaltungstätigkeit	-93.083,50	-279.000	-213.160,89	65.839,11	0,00	0	65.839,11	0
3	Anteiliger Zahlungsmittelüberschuss/-bedarf aus laufender Verwaltungstätigkeit (Saldo aus Nummer 1 und 2)	-91.843,00	-236.500	-211.756,39	24.743,61	0,00	0	24.743,61	0
4	Einzahlungen aus Investitionszuwendungen	0,00	0	0,00	0,00	0,00	0	0,00	0
5	Einzahlungen aus Investitionsbeiträgen und ähnlichen Entgelten für Investitionstätigkeit	0,00	0	0,00	0,00	0,00	0	0,00	0
6	Einzahlungen aus der Veräußerung von Sachvermögen	0,00	0	0,00	0,00	0,00	0	0,00	0
7	Einzahlungen aus der Veräußerung von Finanzvermögen	0,00	0	0,00	0,00	0,00	0	0,00	0
8	Einzahlungen für sonstige Investitionstätigkeit	0,00	0	0,00	0,00	0,00	0	0,00	0
9	Summe der Einzahlungen aus Investitionstätigkeit (Summe aus Nummer 4 bis 8)	0,00	0	0,00	0,00	0,00	0	0,00	0
10	Auszahlungen für den Erwerb von Grundstücken und Gebäuden	0,00	0	0,00	0,00	0,00	0	0,00	0
11	Auszahlungen für Baumaßnahmen	0,00	0	0,00	0,00	0,00	0	0,00	0
12	Auszahlungen für den Erwerb von beweglichem Sachvermögen	0,00	-11.000	-1.519,34	9.480,66	0,00	0	9.480,66	0
13	Auszahlungen für den Erwerb von Finanzvermögen	0,00	0	0,00	0,00	0,00	0	0,00	0
14	Auszahlungen für Investitionsförderungsmaßnahmen	0,00	0	0,00	0,00	0,00	0	0,00	0
15	Auszahlungen für den Erwerb von immateriellen Vermögensgegenständen	0,00	0	0,00	0,00	0,00	0	0,00	0
16	Summe der Auszahlungen aus Investitionstätigkeit (Summe aus Nummer 10 bis 15)	0,00	-11.000	-1.519,34	9.480,66	0,00	0	9.480,66	0
17	Anteiliger Finanzierungsmittelüberschuss/-bedarf aus Investitionstätigkeit (Saldo aus Nummer 9 und 16)	0,00	-11.000	-1.519,34	9.480,66	0,00	0	9.480,66	0
18	Anteiliger Finanzierungsmittelüberschuss/-bedarf (Summe aus Nummer 3 und 17)	-91.843,00	-247.500	-213.275,73	34.224,27	0,00	0	34.224,27	0

Jahresabschluss 2019 der Gemeinde Immenstaad am Bodensee



Teilergebnisrechnung mit Planvergleich 5110 Stadtentwicklung städtebaul. Planung Verkehrsplanung u. Stadterneuerung -[THH 5]

Gemeinde Immenstaad am Bodensee

Nr.		Ergebnis 2018	Fortgeschr. Ansatz 2019	Ergebnis 2019	Vergleich Ergebnis/Ansatz (Sp.3 - 2)	Ergänz. Fest- legungen im HH-Vollzug	Ermächtig.- übertragung aus 2018	verfügbare Mittel abzgl. Ergebnis	Ermächtig.- übertragung nach 2020
EUR									
		1	2	3	4	5	6	7	8
1	Steuern und ähnliche Abgaben	0,00	0	0,00	0,00	0,00	0	0,00	0
2	Zuweisungen und Zuwendungen, Umlagen	0,00	41.000	0,00	-41.000,00	0,00	0	-41.000,00	0
3	Aufgelöste Investitionszuwendungen und -beiträge	0,00	0	0,00	0,00	0,00	0	0,00	0
4	Sonstige Transfererträge	0,00	0	0,00	0,00	0,00	0	0,00	0
5	Entgelte für öffentliche Leistungen oder Einrichtungen	1.095,00	1.500	1.410,00	-90,00	0,00	0	-90,00	0
6	Sonstige privatrechtliche Leistungsentgelte	20,50	0	44,50	44,50	0,00	0	44,50	0
7	Kostenerstattungen und Kostenumlagen	0,00	0	0,00	0,00	0,00	0	0,00	0
8	Zinsen und ähnliche Erträge	0,00	0	0,00	0,00	0,00	0	0,00	0
9	Aktivierte Eigenleistungen und Bestandsveränderungen	0,00	0	0,00	0,00	0,00	0	0,00	0
10	Sonstige ordentliche Erträge	0,00	0	0,00	0,00	0,00	0	0,00	0
11	Anteilige ordentliche Erträge (Summe aus Nummern 1 bis 10)	1.115,50	42.500	1.454,50	-41.045,50	0,00	0	-41.045,50	0
12	Personalaufwendungen	-87.960,57	-110.600	-102.522,31	8.077,69	0,00	0	8.077,69	0
13	Versorgungsaufwendungen	0,00	0	0,00	0,00	0,00	0	0,00	0
14	Aufwendungen für Sach- und Dienstleistungen	-929,51	-109.500	-67.550,44	41.949,56	0,00	0	41.949,56	0
15	Abschreibungen	-84,56	-70	-136,69	-66,69	0,00	0	-66,69	0
16	Zinsen und ähnliche Aufwendungen	0,00	0	0,00	0,00	0,00	0	0,00	0
17	Transferaufwendungen	0,00	0	0,00	0,00	0,00	0	0,00	0
18	Sonstige ordentliche Aufwendungen	-12.131,24	-58.900	-58.406,81	493,19	0,00	0	493,19	0
19	Anteilige ordentliche Aufwendungen (Summe aus Nummern 12 bis 18)	-101.105,88	-279.070	-228.616,25	50.453,75	0,00	0	50.453,75	0
20	Anteiliges ordentliches Ergebnis (Saldo aus Nummern 11 und 19)	-99.990,38	-236.570	-227.161,75	9.408,25	0,00	0	9.408,25	0
21	Erträge aus internen Leistungen	0,00	0	0,00	0,00	0,00	0	0,00	0
22	Aufwendungen für interne Leistungen	-2.956,00	-4.050	-4.477,19	-427,19	0,00	0	-427,19	0
23	Kalkulatorische Kosten	-53,52	-40	-92,05	-52,05	0,00	0	-52,05	0
24	Kalkulatorisches Ergebnis (Saldo aus Nummern 21 bis 23)	-3.009,52	-4.090	-4.569,24	-479,24	0,00	0	-479,24	0
25	Nettoressourcenbedarf/-überschuss (Saldo der Nummern 20 und 24)	-102.999,90	-240.660	-231.730,99	8.929,01	0,00	0	8.929,01	0

Jahresabschluss 2019 der Gemeinde Immenstaad am Bodensee



Teilfinanzrechnung mit Planvergleich 5110 Stadtentwicklung städtebaul. Planung Verkehrsplanung u. Stadterneuerung -[THH 5]

Gemeinde Immenstaad am Bodensee

Nr.		Ergebnis 2018	Fortgeschr. Ansatz 2019	Ergebnis 2019	Vergleich Ergebnis/Ansatz (Sp.3 - 2)	Ergänz. Fest- legungen im HH-Vollzug	Ermächtig.- übertragung aus 2018	verfügbare Mittel abzgl. Ergebnis	Ermächtig.- übertragung nach 2020
		EUR							
		1	2	3	4	5	6	7	8
1	Summe der Einzahlungen aus laufender Verwaltungstätigkeit (ohne außerordentliche zahlungswirksame Erträge aus Vermögensveräußerung)	1.240,50	42.500	1.404,50	-41.095,50	0,00	0	-41.095,50	0
2	Summe der Auszahlungen aus laufender Verwaltungstätigkeit	-93.083,50	-279.000	-213.160,89	65.839,11	0,00	0	65.839,11	0
3	Anteiliger Zahlungsmittelüberschuss/-bedarf aus laufender Verwaltungstätigkeit (Saldo aus Nummer 1 und 2)	-91.843,00	-236.500	-211.756,39	24.743,61	0,00	0	24.743,61	0
4	Einzahlungen aus Investitionszuwendungen	0,00	0	0,00	0,00	0,00	0	0,00	0
5	Einzahlungen aus Investitionsbeiträgen und ähnlichen Entgelten für Investitionstätigkeit	0,00	0	0,00	0,00	0,00	0	0,00	0
6	Einzahlungen aus der Veräußerung von Sachvermögen	0,00	0	0,00	0,00	0,00	0	0,00	0
7	Einzahlungen aus der Veräußerung von Finanzvermögen	0,00	0	0,00	0,00	0,00	0	0,00	0
8	Einzahlungen für sonstige Investitionstätigkeit	0,00	0	0,00	0,00	0,00	0	0,00	0
9	Summe der Einzahlungen aus Investitionstätigkeit (Summe aus Nummer 4 bis 8)	0,00	0	0,00	0,00	0,00	0	0,00	0
10	Auszahlungen für den Erwerb von Grundstücken und Gebäuden	0,00	0	0,00	0,00	0,00	0	0,00	0
11	Auszahlungen für Baumaßnahmen	0,00	0	0,00	0,00	0,00	0	0,00	0
12	Auszahlungen für den Erwerb von beweglichem Sachvermögen	0,00	-11.000	-1.519,34	9.480,66	0,00	0	9.480,66	0
13	Auszahlungen für den Erwerb von Finanzvermögen	0,00	0	0,00	0,00	0,00	0	0,00	0
14	Auszahlungen für Investitionsförderungsmaßnahmen	0,00	0	0,00	0,00	0,00	0	0,00	0
15	Auszahlungen für den Erwerb von immateriellen Vermögensgegenständen	0,00	0	0,00	0,00	0,00	0	0,00	0
16	Summe der Auszahlungen aus Investitionstätigkeit (Summe aus Nummer 10 bis 15)	0,00	-11.000	-1.519,34	9.480,66	0,00	0	9.480,66	0
17	Anteiliger Finanzierungsmittelüberschuss/-bedarf aus Investitionstätigkeit (Saldo aus Nummer 9 und 16)	0,00	-11.000	-1.519,34	9.480,66	0,00	0	9.480,66	0
18	Anteiliger Finanzierungsmittelüberschuss/-bedarf (Summe aus Nummer 3 und 17)	-91.843,00	-247.500	-213.275,73	34.224,27	0,00	0	34.224,27	0

Jahresabschluss 2019 der Gemeinde Immenstaad am Bodensee



Finanzrechnung der Investitionsmaßnahmen 5110 Stadtentwicklung städtebaul. Planung Verkehrsplanung u. Stadterneuerung -[THH 5]

Gemeinde Immenstaad am Bodensee

Investition I-5110-000 Stadtentwicklung

Nr.	Ergebnis 2018	Fortgeschr. Ansatz 2019	Ergebnis 2019	Vergleich Ergebnis/Ansatz (Sp.3 - 2)	Ergänz. Fest- legungen im HH-Vollzug	Ermächtig.- übertragung aus 2018	verfügbare Mittel abzgl. Ergebnis	Ermächtig.- übertragung nach 2020
EUR								
	1	2	3	4	5	6	7	8
9	0,00	-11.000	-1.519,34	9.480,66	0,00	0	9.480,66	0
13	0,00	-11.000	-1.519,34	9.480,66	0,00	0	9.480,66	0
14	0,00	-11.000	-1.519,34	9.480,66	0,00	0	9.480,66	0
16	0,00	-11.000	-1.519,34	9.480,66	0,00	0	9.480,66	0

Jahresabschluss 2019 der Gemeinde Immenstaad am Bodensee



Teilergebnisrechnung mit Planvergleich 53 Ver- und Entsorgung

Gemeinde Immenstaad am Bodensee

Nr.		Ergebnis 2018	Fortgeschr. Ansatz 2019	Ergebnis 2019	Vergleich Ergebnis/Ansatz (Sp.3 - 2)	Ergänz. Fest- legungen im HH-Vollzug	Ermächtig.- übertragung aus 2018	verfügbare Mittel abzgl. Ergebnis	Ermächtig.- übertragung nach 2020
EUR									
		1	2	3	4	5	6	7	8
1	Steuern und ähnliche Abgaben	0,00	0	0,00	0,00	0,00	0	0,00	0
2	Zuweisungen und Zuwendungen, Umlagen	0,00	0	0,00	0,00	0,00	0	0,00	0
3	Aufgelöste Investitionszuwendungen und -beiträge	150.018,85	130.630	143.539,76	12.909,76	0,00	0	12.909,76	0
4	Sonstige Transfererträge	0,00	0	0,00	0,00	0,00	0	0,00	0
5	Entgelte für öffentliche Leistungen oder Einrichtungen	1.167.424,51	980.000	1.151.654,61	171.654,61	0,00	0	171.654,61	0
6	Sonstige privatrechtliche Leistungsentgelte	0,00	0	0,00	0,00	0,00	0	0,00	0
7	Kostenerstattungen und Kostenumlagen	0,00	0	0,00	0,00	0,00	0	0,00	0
8	Zinsen und ähnliche Erträge	21.663,55	20.000	25.393,19	5.393,19	0,00	0	5.393,19	0
9	Aktivierte Eigenleistungen und Bestandsveränderungen	0,00	0	0,00	0,00	0,00	0	0,00	0
10	Sonstige ordentliche Erträge	259.900,38	421.500	257.097,23	-164.402,77	0,00	0	-164.402,77	0
11	Anteilige ordentliche Erträge (Summe aus Nummern 1 bis 10)	1.599.007,29	1.552.130	1.577.684,79	25.554,79	0,00	0	25.554,79	0
12	Personalaufwendungen	0,00	0	0,00	0,00	0,00	0	0,00	0
13	Versorgungsaufwendungen	0,00	0	0,00	0,00	0,00	0	0,00	0
14	Aufwendungen für Sach- und Dienstleistungen	-94.966,98	-68.700	-64.518,90	4.181,10	0,00	0	4.181,10	0
15	Abschreibungen	-475.348,10	-252.180	-424.362,67	-172.182,67	0,00	0	-172.182,67	0
16	Zinsen und ähnliche Aufwendungen	0,00	0	0,00	0,00	0,00	0	0,00	0
17	Transferaufwendungen	-372.114,38	-450.000	-359.169,13	90.830,87	0,00	0	90.830,87	0
18	Sonstige ordentliche Aufwendungen	-10.935,87	-30.200	-71.540,89	-41.340,89	0,00	0	-41.340,89	0
19	Anteilige ordentliche Aufwendungen (Summe aus Nummern 12 bis 18)	-953.365,33	-801.080	-919.591,59	-118.511,59	0,00	0	-118.511,59	0
20	Anteiliges ordentliches Ergebnis (Saldo aus Nummern 11 und 19)	645.641,96	751.050	658.093,20	-92.956,80	0,00	0	-92.956,80	0
21	Erträge aus internen Leistungen	165.007,42	180.000	182.765,25	2.765,25	0,00	0	2.765,25	0
22	Aufwendungen für interne Leistungen	-32.909,87	-36.670	-36.532,89	137,11	0,00	0	137,11	0
23	Kalkulatorische Kosten	-428.231,58	-455.090	-462.703,65	-7.613,65	0,00	0	-7.613,65	0
24	Kalkulatorisches Ergebnis (Saldo aus Nummern 21 bis 23)	-296.134,03	-311.760	-316.471,29	-4.711,29	0,00	0	-4.711,29	0
25	Nettoressourcenbedarf/-überschuss (Saldo der Nummern 20 und 24)	349.507,93	439.290	341.621,91	-97.668,09	0,00	0	-97.668,09	0

Jahresabschluss 2019 der Gemeinde Immenstaad am Bodensee



Teilfinanzrechnung mit Planvergleich 53 Ver- und Entsorgung

Gemeinde Immenstaad am Bodensee

Nr.		Ergebnis 2018	Fortgeschr. Ansatz 2019	Ergebnis 2019	Vergleich Ergebnis/Ansatz (Sp.3 - 2)	Ergänz. Fest- legungen im HH-Vollzug	Ermächtig.- übertragung aus 2018	verfügbare Mittel abzgl. Ergebnis	Ermächtig.- übertragung nach 2020
EUR									
		1	2	3	4	5	6	7	8
1	Summe der Einzahlungen aus laufender Verwaltungstätigkeit (ohne außerordentliche zahlungswirksame Erträge aus Vermögensveräußerung)	1.407.137,32	1.253.300	1.288.778,76	35.478,76	0,00	0	35.478,76	0
2	Summe der Auszahlungen aus laufender Verwaltungstätigkeit	-565.263,24	-548.900	-505.289,33	43.610,67	0,00	0	43.610,67	0
3	Anteiliger Zahlungsmittelüberschuss/-bedarf aus laufender Verwaltungstätigkeit (Saldo aus Nummer 1 und 2)	841.874,08	704.400	783.489,43	79.089,43	0,00	0	79.089,43	0
4	Einzahlungen aus Investitionszuwendungen	20.400,00	0	0,00	0,00	0,00	0	0,00	0
5	Einzahlungen aus Investitionsbeiträgen und ähnlichen Entgelten für Investitionstätigkeit	512.859,96	6.000	0,00	-6.000,00	0,00	0	-6.000,00	0
6	Einzahlungen aus der Veräußerung von Sachvermögen	0,00	0	0,00	0,00	0,00	0	0,00	0
7	Einzahlungen aus der Veräußerung von Finanzvermögen	0,00	0	0,00	0,00	0,00	0	0,00	0
8	Einzahlungen für sonstige Investitionstätigkeit	0,00	0	0,00	0,00	0,00	0	0,00	0
9	Summe der Einzahlungen aus Investitionstätigkeit (Summe aus Nummer 4 bis 8)	533.259,96	6.000	0,00	-6.000,00	0,00	0	-6.000,00	0
10	Auszahlungen für den Erwerb von Grundstücken und Gebäuden	0,00	0	0,00	0,00	0,00	0	0,00	0
11	Auszahlungen für Baumaßnahmen	-884.649,99	-135.000	-129.406,43	5.593,57	0,00	0	5.593,57	0
12	Auszahlungen für den Erwerb von beweglichem Sachvermögen	0,00	0	0,00	0,00	0,00	0	0,00	0
13	Auszahlungen für den Erwerb von Finanzvermögen	-548.637,37	0	-236.857,85	-236.857,85	0,00	0	-236.857,85	0
14	Auszahlungen für Investitionsförderungsmaßnahmen	0,00	-300.000	0,00	300.000,00	0,00	0	300.000,00	0
15	Auszahlungen für den Erwerb von immateriellen Vermögensgegenständen	0,00	0	0,00	0,00	0,00	0	0,00	0
16	Summe der Auszahlungen aus Investitionstätigkeit (Summe aus Nummer 10 bis 15)	-1.433.287,36	-435.000	-366.264,28	68.735,72	0,00	0	68.735,72	0
17	Anteiliger Finanzierungsmittelüberschuss/-bedarf aus Investitionstätigkeit (Saldo aus Nummer 9 und 16)	-900.027,40	-429.000	-366.264,28	62.735,72	0,00	0	62.735,72	0
18	Anteiliger Finanzierungsmittelüberschuss/-bedarf (Summe aus Nummer 3 und 17)	-58.153,32	275.400	417.225,15	141.825,15	0,00	0	141.825,15	0

Jahresabschluss 2019 der Gemeinde Immenstaad am Bodensee



Teilergebnisrechnung mit Planvergleich 5310 Elektrizitätsversorgung - [THH 5]

Gemeinde Immenstaad am Bodensee

Nr.		Ergebnis 2018	Fortgeschr. Ansatz 2019	Ergebnis 2019	Vergleich Ergebnis/Ansatz (Sp.3 - 2)	Ergänz. Fest- legungen im HH-Vollzug	Ermächtig.- übertragung aus 2018	verfügbare Mittel abzgl. Ergebnis	Ermächtig.- übertragung nach 2020
EUR									
		1	2	3	4	5	6	7	8
1	Steuern und ähnliche Abgaben	0,00	0	0,00	0,00	0,00	0	0,00	0
2	Zuweisungen und Zuwendungen, Umlagen	0,00	0	0,00	0,00	0,00	0	0,00	0
3	Aufgelöste Investitionszuwendungen und -beiträge	0,00	0	0,00	0,00	0,00	0	0,00	0
4	Sonstige Transfererträge	0,00	0	0,00	0,00	0,00	0	0,00	0
5	Entgelte für öffentliche Leistungen oder Einrichtungen	0,00	0	0,00	0,00	0,00	0	0,00	0
6	Sonstige privatrechtliche Leistungsentgelte	0,00	0	0,00	0,00	0,00	0	0,00	0
7	Kostenerstattungen und Kostenumlagen	0,00	0	0,00	0,00	0,00	0	0,00	0
8	Zinsen und ähnliche Erträge	21.663,55	20.000	25.393,19	5.393,19	0,00	0	5.393,19	0
9	Aktivierte Eigenleistungen und Bestandsveränderungen	0,00	0	0,00	0,00	0,00	0	0,00	0
10	Sonstige ordentliche Erträge	192.254,19	180.000	187.633,60	7.633,60	0,00	0	7.633,60	0
11	Anteilige ordentliche Erträge (Summe aus Nummern 1 bis 10)	213.917,74	200.000	213.026,79	13.026,79	0,00	0	13.026,79	0
12	Personalaufwendungen	0,00	0	0,00	0,00	0,00	0	0,00	0
13	Versorgungsaufwendungen	0,00	0	0,00	0,00	0,00	0	0,00	0
14	Aufwendungen für Sach- und Dienstleistungen	0,00	0	0,00	0,00	0,00	0	0,00	0
15	Abschreibungen	0,00	0	0,00	0,00	0,00	0	0,00	0
16	Zinsen und ähnliche Aufwendungen	0,00	0	0,00	0,00	0,00	0	0,00	0
17	Transferaufwendungen	0,00	0	0,00	0,00	0,00	0	0,00	0
18	Sonstige ordentliche Aufwendungen	-2.583,86	-3.200	1.975,56	5.175,56	0,00	0	5.175,56	0
19	Anteilige ordentliche Aufwendungen (Summe aus Nummern 12 bis 18)	-2.583,86	-3.200	1.975,56	5.175,56	0,00	0	5.175,56	0
20	Anteiliges ordentliches Ergebnis (Saldo aus Nummern 11 und 19)	211.333,88	196.800	215.002,35	18.202,35	0,00	0	18.202,35	0
21	Erträge aus internen Leistungen	0,00	0	0,00	0,00	0,00	0	0,00	0
22	Aufwendungen für interne Leistungen	0,00	0	0,00	0,00	0,00	0	0,00	0
23	Kalkulatorische Kosten	-31.034,77	0	-31.034,77	-31.034,77	0,00	0	-31.034,77	0
24	Kalkulatorisches Ergebnis (Saldo aus Nummern 21 bis 23)	-31.034,77	0	-31.034,77	-31.034,77	0,00	0	-31.034,77	0
25	Nettoressourcenbedarf/-überschuss (Saldo der Nummern 20 und 24)	180.299,11	196.800	183.967,58	-12.832,42	0,00	0	-12.832,42	0

Jahresabschluss 2019 der Gemeinde Immenstaad am Bodensee



Teilfinanzrechnung mit Planvergleich 5310 Elektrizitätsversorgung - [THH 5]

Gemeinde Immenstaad am Bodensee

Nr.		Ergebnis 2018	Fortgeschr. Ansatz 2019	Ergebnis 2019	Vergleich Ergebnis/Ansatz (Sp.3 - 2)	Ergänz. Festlegungen im HH-Vollzug	Ermächtig.-übertragung aus 2018	verfügbare Mittel abzgl. Ergebnis	Ermächtig.-übertragung nach 2020
EUR									
		1	2	3	4	5	6	7	8
1	Summe der Einzahlungen aus laufender Verwaltungstätigkeit (ohne außerordentliche zahlungswirksame Erträge aus Vermögensveräußerung)	213.917,74	200.000	212.992,24	12.992,24	0,00	0	12.992,24	0
2	Summe der Auszahlungen aus laufender Verwaltungstätigkeit	-2.583,86	-3.200	1.975,56	5.175,56	0,00	0	5.175,56	0
3	Anteiliger Zahlungsmittelüberschuss/-bedarf aus laufender Verwaltungstätigkeit (Saldo aus Nummer 1 und 2)	211.333,88	196.800	214.967,80	18.167,80	0,00	0	18.167,80	0
4	Einzahlungen aus Investitionszuwendungen	0,00	0	0,00	0,00	0,00	0	0,00	0
5	Einzahlungen aus Investitionsbeiträgen und ähnlichen Entgelten für Investitionstätigkeit	0,00	0	0,00	0,00	0,00	0	0,00	0
6	Einzahlungen aus der Veräußerung von Sachvermögen	0,00	0	0,00	0,00	0,00	0	0,00	0
7	Einzahlungen aus der Veräußerung von Finanzvermögen	0,00	0	0,00	0,00	0,00	0	0,00	0
8	Einzahlungen für sonstige Investitionstätigkeit	0,00	0	0,00	0,00	0,00	0	0,00	0
9	Summe der Einzahlungen aus Investitionstätigkeit (Summe aus Nummer 4 bis 8)	0,00	0	0,00	0,00	0,00	0	0,00	0
10	Auszahlungen für den Erwerb von Grundstücken und Gebäuden	0,00	0	0,00	0,00	0,00	0	0,00	0
11	Auszahlungen für Baumaßnahmen	0,00	0	0,00	0,00	0,00	0	0,00	0
12	Auszahlungen für den Erwerb von beweglichem Sachvermögen	0,00	0	0,00	0,00	0,00	0	0,00	0
13	Auszahlungen für den Erwerb von Finanzvermögen	0,00	0	0,00	0,00	0,00	0	0,00	0
14	Auszahlungen für Investitionsförderungsmaßnahmen	0,00	0	0,00	0,00	0,00	0	0,00	0
15	Auszahlungen für den Erwerb von immateriellen Vermögensgegenständen	0,00	0	0,00	0,00	0,00	0	0,00	0
16	Summe der Auszahlungen aus Investitionstätigkeit (Summe aus Nummer 10 bis 15)	0,00	0	0,00	0,00	0,00	0	0,00	0
17	Anteiliger Finanzierungsmittelüberschuss/-bedarf aus Investitionstätigkeit (Saldo aus Nummer 9 und 16)	0,00	0	0,00	0,00	0,00	0	0,00	0
18	Anteiliger Finanzierungsmittelüberschuss/-bedarf (Summe aus Nummer 3 und 17)	211.333,88	196.800	214.967,80	18.167,80	0,00	0	18.167,80	0

Jahresabschluss 2019 der Gemeinde Immenstaad am Bodensee



Teilergebnisrechnung mit Planvergleich 5320 Gasversorgung - [THH 5]

Gemeinde Immenstaad am Bodensee

Nr.		Ergebnis 2018	Fortgeschr. Ansatz 2019	Ergebnis 2019	Vergleich Ergebnis/Ansatz (Sp.3 - 2)	Ergänz. Fest- legungen im HH-Vollzug	Ermächtig.- übertragung aus 2018	verfügbare Mittel abzgl. Ergebnis	Ermächtig.- übertragung nach 2020
EUR									
		1	2	3	4	5	6	7	8
1	Steuern und ähnliche Abgaben	0,00	0	0,00	0,00	0,00	0	0,00	0
2	Zuweisungen und Zuwendungen, Umlagen	0,00	0	0,00	0,00	0,00	0	0,00	0
3	Aufgelöste Investitionszuwendungen und -beiträge	0,00	0	0,00	0,00	0,00	0	0,00	0
4	Sonstige Transfererträge	0,00	0	0,00	0,00	0,00	0	0,00	0
5	Entgelte für öffentliche Leistungen oder Einrichtungen	0,00	0	0,00	0,00	0,00	0	0,00	0
6	Sonstige privatrechtliche Leistungsentgelte	0,00	0	0,00	0,00	0,00	0	0,00	0
7	Kostenerstattungen und Kostenumlagen	0,00	0	0,00	0,00	0,00	0	0,00	0
8	Zinsen und ähnliche Erträge	0,00	0	0,00	0,00	0,00	0	0,00	0
9	Aktivierte Eigenleistungen und Bestandsveränderungen	0,00	0	0,00	0,00	0,00	0	0,00	0
10	Sonstige ordentliche Erträge	18.193,40	18.000	16.004,63	-1.995,37	0,00	0	-1.995,37	0
11	Anteilige ordentliche Erträge (Summe aus Nummern 1 bis 10)	18.193,40	18.000	16.004,63	-1.995,37	0,00	0	-1.995,37	0
12	Personalaufwendungen	0,00	0	0,00	0,00	0,00	0	0,00	0
13	Versorgungsaufwendungen	0,00	0	0,00	0,00	0,00	0	0,00	0
14	Aufwendungen für Sach- und Dienstleistungen	0,00	0	0,00	0,00	0,00	0	0,00	0
15	Abschreibungen	0,00	0	0,00	0,00	0,00	0	0,00	0
16	Zinsen und ähnliche Aufwendungen	0,00	0	0,00	0,00	0,00	0	0,00	0
17	Transferaufwendungen	0,00	0	0,00	0,00	0,00	0	0,00	0
18	Sonstige ordentliche Aufwendungen	0,00	0	0,00	0,00	0,00	0	0,00	0
19	Anteilige ordentliche Aufwendungen (Summe aus Nummern 12 bis 18)	0,00	0	0,00	0,00	0,00	0	0,00	0
20	Anteiliges ordentliches Ergebnis (Saldo aus Nummern 11 und 19)	18.193,40	18.000	16.004,63	-1.995,37	0,00	0	-1.995,37	0
21	Erträge aus internen Leistungen	0,00	0	0,00	0,00	0,00	0	0,00	0
22	Aufwendungen für interne Leistungen	0,00	0	0,00	0,00	0,00	0	0,00	0
23	Kalkulatorische Kosten	0,00	0	0,00	0,00	0,00	0	0,00	0
24	Kalkulatorisches Ergebnis (Saldo aus Nummern 21 bis 23)	0,00	0	0,00	0,00	0,00	0	0,00	0
25	Nettoressourcenbedarf/-überschuss (Saldo der Nummern 20 und 24)	18.193,40	18.000	16.004,63	-1.995,37	0,00	0	-1.995,37	0

Jahresabschluss 2019 der Gemeinde Immenstaad am Bodensee



Teilfinanzrechnung mit Planvergleich 5320 Gasversorgung - [THH 5]

Gemeinde Immenstaad am Bodensee

Nr.		Ergebnis 2018	Fortgeschr. Ansatz 2019	Ergebnis 2019	Vergleich Ergebnis/Ansatz (Sp.3 - 2)	Ergänz. Fest- legungen im HH-Vollzug	Ermächtig.- übertragung aus 2018	verfügbare Mittel abzgl. Ergebnis	Ermächtig.- übertragung nach 2020
EUR									
		1	2	3	4	5	6	7	8
1	Summe der Einzahlungen aus laufender Verwaltungstätigkeit (ohne außerordentliche zahlungswirksame Erträge aus Vermögensveräußerung)	30.265,78	18.000	13.767,94	-4.232,06	0,00	0	-4.232,06	0
2	Summe der Auszahlungen aus laufender Verwaltungstätigkeit	0,00	0	0,00	0,00	0,00	0	0,00	0
3	Anteiliger Zahlungsmittelüberschuss/-bedarf aus laufender Verwaltungstätigkeit (Saldo aus Nummer 1 und 2)	30.265,78	18.000	13.767,94	-4.232,06	0,00	0	-4.232,06	0
4	Einzahlungen aus Investitionszuwendungen	0,00	0	0,00	0,00	0,00	0	0,00	0
5	Einzahlungen aus Investitionsbeiträgen und ähnlichen Entgelten für Investitionstätigkeit	0,00	0	0,00	0,00	0,00	0	0,00	0
6	Einzahlungen aus der Veräußerung von Sachvermögen	0,00	0	0,00	0,00	0,00	0	0,00	0
7	Einzahlungen aus der Veräußerung von Finanzvermögen	0,00	0	0,00	0,00	0,00	0	0,00	0
8	Einzahlungen für sonstige Investitionstätigkeit	0,00	0	0,00	0,00	0,00	0	0,00	0
9	Summe der Einzahlungen aus Investitionstätigkeit (Summe aus Nummer 4 bis 8)	0,00	0	0,00	0,00	0,00	0	0,00	0
10	Auszahlungen für den Erwerb von Grundstücken und Gebäuden	0,00	0	0,00	0,00	0,00	0	0,00	0
11	Auszahlungen für Baumaßnahmen	0,00	0	0,00	0,00	0,00	0	0,00	0
12	Auszahlungen für den Erwerb von beweglichem Sachvermögen	0,00	0	0,00	0,00	0,00	0	0,00	0
13	Auszahlungen für den Erwerb von Finanzvermögen	0,00	0	0,00	0,00	0,00	0	0,00	0
14	Auszahlungen für Investitionsförderungsmaßnahmen	0,00	0	0,00	0,00	0,00	0	0,00	0
15	Auszahlungen für den Erwerb von immateriellen Vermögensgegenständen	0,00	0	0,00	0,00	0,00	0	0,00	0
16	Summe der Auszahlungen aus Investitionstätigkeit (Summe aus Nummer 10 bis 15)	0,00	0	0,00	0,00	0,00	0	0,00	0
17	Anteiliger Finanzierungsmittelüberschuss/-bedarf aus Investitionstätigkeit (Saldo aus Nummer 9 und 16)	0,00	0	0,00	0,00	0,00	0	0,00	0
18	Anteiliger Finanzierungsmittelüberschuss/-bedarf (Summe aus Nummer 3 und 17)	30.265,78	18.000	13.767,94	-4.232,06	0,00	0	-4.232,06	0

Jahresabschluss 2019 der Gemeinde Immenstaad am Bodensee



Teilergebnisrechnung mit Planvergleich 5330 Wasserversorgung - [THH 5]

Gemeinde Immenstaad am Bodensee

Nr.		Ergebnis 2018	Fortgeschr. Ansatz 2019	Ergebnis 2019	Vergleich Ergebnis/Ansatz (Sp.3 - 2)	Ergänz. Festlegungen im HH-Vollzug	Ermächtig.-übertragung aus 2018	verfügbare Mittel abzgl. Ergebnis	Ermächtig.-übertragung nach 2020
EUR									
		1	2	3	4	5	6	7	8
1	Steuern und ähnliche Abgaben	0,00	0	0,00	0,00	0,00	0	0,00	0
2	Zuweisungen und Zuwendungen, Umlagen	0,00	0	0,00	0,00	0,00	0	0,00	0
3	Aufgelöste Investitionszuwendungen und -beiträge	0,00	0	0,00	0,00	0,00	0	0,00	0
4	Sonstige Transfererträge	0,00	0	0,00	0,00	0,00	0	0,00	0
5	Entgelte für öffentliche Leistungen oder Einrichtungen	0,00	0	0,00	0,00	0,00	0	0,00	0
6	Sonstige privatrechtliche Leistungsentgelte	0,00	0	0,00	0,00	0,00	0	0,00	0
7	Kostenerstattungen und Kostenumlagen	0,00	0	0,00	0,00	0,00	0	0,00	0
8	Zinsen und ähnliche Erträge	0,00	0	0,00	0,00	0,00	0	0,00	0
9	Aktivierte Eigenleistungen und Bestandveränderungen	0,00	0	0,00	0,00	0,00	0	0,00	0
10	Sonstige ordentliche Erträge	49.452,79	55.300	53.459,00	-1.841,00	0,00	0	-1.841,00	0
11	Anteilige ordentliche Erträge (Summe aus Nummern 1 bis 10)	49.452,79	55.300	53.459,00	-1.841,00	0,00	0	-1.841,00	0
12	Personalaufwendungen	0,00	0	0,00	0,00	0,00	0	0,00	0
13	Versorgungsaufwendungen	0,00	0	0,00	0,00	0,00	0	0,00	0
14	Aufwendungen für Sach- und Dienstleistungen	0,00	0	0,00	0,00	0,00	0	0,00	0
15	Abschreibungen	0,00	0	0,00	0,00	0,00	0	0,00	0
16	Zinsen und ähnliche Aufwendungen	0,00	0	0,00	0,00	0,00	0	0,00	0
17	Transferaufwendungen	0,00	0	0,00	0,00	0,00	0	0,00	0
18	Sonstige ordentliche Aufwendungen	0,00	0	0,00	0,00	0,00	0	0,00	0
19	Anteilige ordentliche Aufwendungen (Summe aus Nummern 12 bis 18)	0,00	0	0,00	0,00	0,00	0	0,00	0
20	Anteiliges ordentliches Ergebnis (Saldo aus Nummern 11 und 19)	49.452,79	55.300	53.459,00	-1.841,00	0,00	0	-1.841,00	0
21	Erträge aus internen Leistungen	0,00	0	0,00	0,00	0,00	0	0,00	0
22	Aufwendungen für interne Leistungen	0,00	0	0,00	0,00	0,00	0	0,00	0
23	Kalkulatorische Kosten	0,00	0	0,00	0,00	0,00	0	0,00	0
24	Kalkulatorisches Ergebnis (Saldo aus Nummern 21 bis 23)	0,00	0	0,00	0,00	0,00	0	0,00	0
25	Nettoressourcenbedarf/-überschuss (Saldo der Nummern 20 und 24)	49.452,79	55.300	53.459,00	-1.841,00	0,00	0	-1.841,00	0

Jahresabschluss 2019 der Gemeinde Immenstaad am Bodensee



Teilfinanzrechnung mit Planvergleich 5330 Wasserversorgung - [THH 5]

Gemeinde Immenstaad am Bodensee

Nr.		Ergebnis 2018	Fortgeschr. Ansatz 2019	Ergebnis 2019	Vergleich Ergebnis/Ansatz (Sp.3 - 2)	Ergänz. Fest- legungen im HH-Vollzug	Ermächtig.- übertragung aus 2018	verfügbare Mittel abzgl. Ergebnis	Ermächtig.- übertragung nach 2020
EUR									
		1	2	3	4	5	6	7	8
1	Summe der Einzahlungen aus laufender Verwaltungstätigkeit (ohne außerordentliche zahlungswirksame Erträge aus Vermögensveräußerung)	49.452,79	55.300	53.459,00	-1.841,00	0,00	0	-1.841,00	0
2	Summe der Auszahlungen aus laufender Verwaltungstätigkeit	0,00	0	0,00	0,00	0,00	0	0,00	0
3	Anteiliger Zahlungsmittelüberschuss/-bedarf aus laufender Verwaltungstätigkeit (Saldo aus Nummer 1 und 2)	49.452,79	55.300	53.459,00	-1.841,00	0,00	0	-1.841,00	0
4	Einzahlungen aus Investitionszuwendungen	0,00	0	0,00	0,00	0,00	0	0,00	0
5	Einzahlungen aus Investitionsbeiträgen und ähnlichen Entgelten für Investitionstätigkeit	0,00	0	0,00	0,00	0,00	0	0,00	0
6	Einzahlungen aus der Veräußerung von Sachvermögen	0,00	0	0,00	0,00	0,00	0	0,00	0
7	Einzahlungen aus der Veräußerung von Finanzvermögen	0,00	0	0,00	0,00	0,00	0	0,00	0
8	Einzahlungen für sonstige Investitionstätigkeit	0,00	0	0,00	0,00	0,00	0	0,00	0
9	Summe der Einzahlungen aus Investitionstätigkeit (Summe aus Nummer 4 bis 8)	0,00	0	0,00	0,00	0,00	0	0,00	0
10	Auszahlungen für den Erwerb von Grundstücken und Gebäuden	0,00	0	0,00	0,00	0,00	0	0,00	0
11	Auszahlungen für Baumaßnahmen	0,00	0	0,00	0,00	0,00	0	0,00	0
12	Auszahlungen für den Erwerb von beweglichem Sachvermögen	0,00	0	0,00	0,00	0,00	0	0,00	0
13	Auszahlungen für den Erwerb von Finanzvermögen	0,00	0	0,00	0,00	0,00	0	0,00	0
14	Auszahlungen für Investitionsförderungsmaßnahmen	0,00	0	0,00	0,00	0,00	0	0,00	0
15	Auszahlungen für den Erwerb von immateriellen Vermögensgegenständen	0,00	0	0,00	0,00	0,00	0	0,00	0
16	Summe der Auszahlungen aus Investitionstätigkeit (Summe aus Nummer 10 bis 15)	0,00	0	0,00	0,00	0,00	0	0,00	0
17	Anteiliger Finanzierungsmittelüberschuss/-bedarf aus Investitionstätigkeit (Saldo aus Nummer 9 und 16)	0,00	0	0,00	0,00	0,00	0	0,00	0
18	Anteiliger Finanzierungsmittelüberschuss/-bedarf (Summe aus Nummer 3 und 17)	49.452,79	55.300	53.459,00	-1.841,00	0,00	0	-1.841,00	0

Jahresabschluss 2019 der Gemeinde Immenstaad am Bodensee



Teilergebnisrechnung mit Planvergleich 5360 Telekommunikationseinrichtungen - [THH 5]

Gemeinde Immenstaad am Bodensee

Nr.		Ergebnis 2018	Fortgeschr. Ansatz 2019	Ergebnis 2019	Vergleich Ergebnis/Ansatz (Sp.3 - 2)	Ergänz. Festlegungen im HH-Vollzug	Ermächtig.-übertragung aus 2018	verfügbare Mittel abzgl. Ergebnis	Ermächtig.-übertragung nach 2020
		EUR							
		1	2	3	4	5	6	7	8
1	Steuern und ähnliche Abgaben	0,00	0	0,00	0,00	0,00	0	0,00	0
2	Zuweisungen und Zuwendungen, Umlagen	0,00	0	0,00	0,00	0,00	0	0,00	0
3	Aufgelöste Investitionszuwendungen und -beiträge	2.156,27	2.310	1.985,27	-324,73	0,00	0	-324,73	0
4	Sonstige Transfererträge	0,00	0	0,00	0,00	0,00	0	0,00	0
5	Entgelte für öffentliche Leistungen oder Einrichtungen	0,00	0	0,00	0,00	0,00	0	0,00	0
6	Sonstige privatrechtliche Leistungsentgelte	0,00	0	0,00	0,00	0,00	0	0,00	0
7	Kostenerstattungen und Kostenumlagen	0,00	0	0,00	0,00	0,00	0	0,00	0
8	Zinsen und ähnliche Erträge	0,00	0	0,00	0,00	0,00	0	0,00	0
9	Aktivierte Eigenleistungen und Bestandveränderungen	0,00	0	0,00	0,00	0,00	0	0,00	0
10	Sonstige ordentliche Erträge	0,00	0	0,00	0,00	0,00	0	0,00	0
11	Anteilige ordentliche Erträge (Summe aus Nummern 1 bis 10)	2.156,27	2.310	1.985,27	-324,73	0,00	0	-324,73	0
12	Personalaufwendungen	0,00	0	0,00	0,00	0,00	0	0,00	0
13	Versorgungsaufwendungen	0,00	0	0,00	0,00	0,00	0	0,00	0
14	Aufwendungen für Sach- und Dienstleistungen	0,00	0	0,00	0,00	0,00	0	0,00	0
15	Abschreibungen	-5.059,36	-1.840	-5.082,19	-3.242,19	0,00	0	-3.242,19	0
16	Zinsen und ähnliche Aufwendungen	0,00	0	0,00	0,00	0,00	0	0,00	0
17	Transferaufwendungen	0,00	0	0,00	0,00	0,00	0	0,00	0
18	Sonstige ordentliche Aufwendungen	-4.500,00	-4.500	-8.844,99	-4.344,99	0,00	0	-4.344,99	0
19	Anteilige ordentliche Aufwendungen (Summe aus Nummern 12 bis 18)	-9.559,36	-6.340	-13.927,18	-7.587,18	0,00	0	-7.587,18	0
20	Anteiliges ordentliches Ergebnis (Saldo aus Nummern 11 und 19)	-7.403,09	-4.030	-11.941,91	-7.911,91	0,00	0	-7.911,91	0
21	Erträge aus internen Leistungen	0,00	0	0,00	0,00	0,00	0	0,00	0
22	Aufwendungen für interne Leistungen	0,00	0	0,00	0,00	0,00	0	0,00	0
23	Kalkulatorische Kosten	-5.936,47	-2.420	-5.716,95	-3.296,95	0,00	0	-3.296,95	0
24	Kalkulatorisches Ergebnis (Saldo aus Nummern 21 bis 23)	-5.936,47	-2.420	-5.716,95	-3.296,95	0,00	0	-3.296,95	0
25	Nettoressourcenbedarf/-überschuss (Saldo der Nummern 20 und 24)	-13.339,56	-6.450	-17.658,86	-11.208,86	0,00	0	-11.208,86	0

Jahresabschluss 2019 der Gemeinde Immenstaad am Bodensee



Teilfinanzrechnung mit Planvergleich 5360 Telekommunikationseinrichtungen - [THH 5]

Gemeinde Immenstaad am Bodensee

Nr.		Ergebnis 2018	Fortgeschr. Ansatz 2019	Ergebnis 2019	Vergleich Ergebnis/Ansatz (Sp.3 - 2)	Ergänz. Fest- legungen im HH-Vollzug	Ermächtig.- übertragung aus 2018	verfügbare Mittel abzgl. Ergebnis	Ermächtig.- übertragung nach 2020
		EUR							
		1	2	3	4	5	6	7	8
1	Summe der Einzahlungen aus laufender Verwaltungstätigkeit (ohne außerordentliche zahlungswirksame Erträge aus Vermögensveräußerung)	0,00	0	0,00	0,00	0,00	0	0,00	0
2	Summe der Auszahlungen aus laufender Verwaltungstätigkeit	-4.500,00	-4.500	-8.403,20	-3.903,20	0,00	0	-3.903,20	0
3	Anteiliger Zahlungsmittelüberschuss/-bedarf aus laufender Verwaltungstätigkeit (Saldo aus Nummer 1 und 2)	-4.500,00	-4.500	-8.403,20	-3.903,20	0,00	0	-3.903,20	0
4	Einzahlungen aus Investitionszuwendungen	20.400,00	0	0,00	0,00	0,00	0	0,00	0
5	Einzahlungen aus Investitionsbeiträgen und ähnlichen Entgelten für Investitionstätigkeit	0,00	0	0,00	0,00	0,00	0	0,00	0
6	Einzahlungen aus der Veräußerung von Sachvermögen	0,00	0	0,00	0,00	0,00	0	0,00	0
7	Einzahlungen aus der Veräußerung von Finanzvermögen	0,00	0	0,00	0,00	0,00	0	0,00	0
8	Einzahlungen für sonstige Investitionstätigkeit	0,00	0	0,00	0,00	0,00	0	0,00	0
9	Summe der Einzahlungen aus Investitionstätigkeit (Summe aus Nummer 4 bis 8)	20.400,00	0	0,00	0,00	0,00	0	0,00	0
10	Auszahlungen für den Erwerb von Grundstücken und Gebäuden	0,00	0	0,00	0,00	0,00	0	0,00	0
11	Auszahlungen für Baumaßnahmen	-9.009,47	-5.000	0,00	5.000,00	0,00	0	5.000,00	0
12	Auszahlungen für den Erwerb von beweglichem Sachvermögen	0,00	0	0,00	0,00	0,00	0	0,00	0
13	Auszahlungen für den Erwerb von Finanzvermögen	0,00	0	0,00	0,00	0,00	0	0,00	0
14	Auszahlungen für Investitionsförderungsmaßnahmen	0,00	0	0,00	0,00	0,00	0	0,00	0
15	Auszahlungen für den Erwerb von immateriellen Vermögensgegenständen	0,00	0	0,00	0,00	0,00	0	0,00	0
16	Summe der Auszahlungen aus Investitionstätigkeit (Summe aus Nummer 10 bis 15)	-9.009,47	-5.000	0,00	5.000,00	0,00	0	5.000,00	0
17	Anteiliger Finanzierungsmittelüberschuss/-bedarf aus Investitionstätigkeit (Saldo aus Nummer 9 und 16)	11.390,53	-5.000	0,00	5.000,00	0,00	0	5.000,00	0
18	Anteiliger Finanzierungsmittelüberschuss/-bedarf (Summe aus Nummer 3 und 17)	6.890,53	-9.500	-8.403,20	1.096,80	0,00	0	1.096,80	0

Jahresabschluss 2019 der Gemeinde Immenstaad am Bodensee



Finanzrechnung der Investitionsmaßnahmen 5360 Telekommunikationseinrichtungen - [THH 5]

Gemeinde Immenstaad am Bodensee

Investition I-5360-000 Telekommunikationseinrichtungen

Nr.		Ergebnis 2018	Fortgeschr. Ansatz 2019	Ergebnis 2019	Vergleich Ergebnis/Ansatz (Sp.3 - 2)	Ergänz. Festlegungen im HH-Vollzug	Ermächtig.-übertragung aus 2018	verfügbare Mittel abzgl. Ergebnis	Ermächtig.-übertragung nach 2020
EUR									
		1	2	3	4	5	6	7	8
8	Auszahlungen für Baumaßnahmen	0,00	-5.000	0,00	5.000,00	0,00	0	5.000,00	0
13	Summe der Auszahlungen aus Investitionstätigkeit (Summe aus Nummer 7 bis 12)	0,00	-5.000	0,00	5.000,00	0,00	0	5.000,00	0
14	Saldo aus Investitionstätigkeit (Saldo aus Nummer 6 und 13)	0,00	-5.000	0,00	5.000,00	0,00	0	5.000,00	0
16	Gesamtkosten der Maßnahme (Summe aus Nummer 13 und 15)	0,00	-5.000	0,00	5.000,00	0,00	0	5.000,00	0

Investition I-5360-440 Meersburger Str. (Glasfaser)

Nr.		Ergebnis 2018	Fortgeschr. Ansatz 2019	Ergebnis 2019	Vergleich Ergebnis/Ansatz (Sp.3 - 2)	Ergänz. Festlegungen im HH-Vollzug	Ermächtig.-übertragung aus 2018	verfügbare Mittel abzgl. Ergebnis	Ermächtig.-übertragung nach 2020
EUR									
		1	2	3	4	5	6	7	8
1	Einzahlungen aus Investitionszuwendungen	20.400,00	0	0,00	0,00	0,00	0	0,00	0
6	Summe der Einzahlungen aus Investitionstätigkeit (Summe aus Nummer 1 bis 5)	20.400,00	0	0,00	0,00	0,00	0	0,00	0
8	Auszahlungen für Baumaßnahmen	-9.009,47	0	0,00	0,00	0,00	0	0,00	0
13	Summe der Auszahlungen aus Investitionstätigkeit (Summe aus Nummer 7 bis 12)	-9.009,47	0	0,00	0,00	0,00	0	0,00	0
14	Saldo aus Investitionstätigkeit (Saldo aus Nummer 6 und 13)	11.390,53	0	0,00	0,00	0,00	0	0,00	0
16	Gesamtkosten der Maßnahme (Summe aus Nummer 13 und 15)	-9.009,47	0	0,00	0,00	0,00	0	0,00	0

Jahresabschluss 2019 der Gemeinde Immenstaad am Bodensee



Teilergebnisrechnung mit Planvergleich 5380 Abwasserbeseitigung - [THH 5]

Gemeinde Immenstaad am Bodensee

Nr.		Ergebnis 2018	Fortgeschr. Ansatz 2019	Ergebnis 2019	Vergleich Ergebnis/Ansatz (Sp.3 - 2)	Ergänz. Festlegungen im HH-Vollzug	Ermächtig.-übertragung aus 2018	verfügbare Mittel abzgl. Ergebnis	Ermächtig.-übertragung nach 2020
EUR									
		1	2	3	4	5	6	7	8
1	Steuern und ähnliche Abgaben	0,00	0	0,00	0,00	0,00	0	0,00	0
2	Zuweisungen und Zuwendungen, Umlagen	0,00	0	0,00	0,00	0,00	0	0,00	0
3	Aufgelöste Investitionszuwendungen und -beiträge	147.862,58	128.320	141.554,49	13.234,49	0,00	0	13.234,49	0
4	Sonstige Transfererträge	0,00	0	0,00	0,00	0,00	0	0,00	0
5	Entgelte für öffentliche Leistungen oder Einrichtungen	1.167.424,51	980.000	1.151.654,61	171.654,61	0,00	0	171.654,61	0
6	Sonstige privatrechtliche Leistungsentgelte	0,00	0	0,00	0,00	0,00	0	0,00	0
7	Kostenerstattungen und Kostenumlagen	0,00	0	0,00	0,00	0,00	0	0,00	0
8	Zinsen und ähnliche Erträge	0,00	0	0,00	0,00	0,00	0	0,00	0
9	Aktivierte Eigenleistungen und Bestandveränderungen	0,00	0	0,00	0,00	0,00	0	0,00	0
10	Sonstige ordentliche Erträge	0,00	168.200	0,00	-168.200,00	0,00	0	-168.200,00	0
11	Anteilige ordentliche Erträge (Summe aus Nummern 1 bis 10)	1.315.287,09	1.276.520	1.293.209,10	16.689,10	0,00	0	16.689,10	0
12	Personalaufwendungen	0,00	0	0,00	0,00	0,00	0	0,00	0
13	Versorgungsaufwendungen	0,00	0	0,00	0,00	0,00	0	0,00	0
14	Aufwendungen für Sach- und Dienstleistungen	-94.966,98	-68.700	-64.518,90	4.181,10	0,00	0	4.181,10	0
15	Abschreibungen	-470.288,74	-250.340	-419.280,48	-168.940,48	0,00	0	-168.940,48	0
16	Zinsen und ähnliche Aufwendungen	0,00	0	0,00	0,00	0,00	0	0,00	0
17	Transferaufwendungen	-372.114,38	-450.000	-359.169,13	90.830,87	0,00	0	90.830,87	0
18	Sonstige ordentliche Aufwendungen	-3.852,01	-22.500	-64.671,46	-42.171,46	0,00	0	-42.171,46	0
19	Anteilige ordentliche Aufwendungen (Summe aus Nummern 12 bis 18)	-941.222,11	-791.540	-907.639,97	-116.099,97	0,00	0	-116.099,97	0
20	Anteiliges ordentliches Ergebnis (Saldo aus Nummern 11 und 19)	374.064,98	484.980	385.569,13	-99.410,87	0,00	0	-99.410,87	0
21	Erträge aus internen Leistungen	165.007,42	180.000	182.765,25	2.765,25	0,00	0	2.765,25	0
22	Aufwendungen für interne Leistungen	-32.909,87	-36.670	-36.532,89	137,11	0,00	0	137,11	0
23	Kalkulatorische Kosten	-391.260,34	-452.670	-425.951,93	26.718,07	0,00	0	26.718,07	0
24	Kalkulatorisches Ergebnis (Saldo aus Nummern 21 bis 23)	-259.162,79	-309.340	-279.719,57	29.620,43	0,00	0	29.620,43	0
25	Nettoressourcenbedarf/-überschuss (Saldo der Nummern 20 und 24)	114.902,19	175.640	105.849,56	-69.790,44	0,00	0	-69.790,44	0

Jahresabschluss 2019 der Gemeinde Immenstaad am Bodensee



Teilfinanzrechnung mit Planvergleich 5380 Abwasserbeseitigung - [THH 5]

Gemeinde Immenstaad am Bodensee

Nr.		Ergebnis 2018	Fortgeschr. Ansatz 2019	Ergebnis 2019	Vergleich Ergebnis/Ansatz (Sp.3 - 2)	Ergänz. Festlegungen im HH-Vollzug	Ermächtig.-übertragung aus 2018	verfügbare Mittel abzgl. Ergebnis	Ermächtig.-übertragung nach 2020
EUR									
		1	2	3	4	5	6	7	8
1	Summe der Einzahlungen aus laufender Verwaltungstätigkeit (ohne außerordentliche zahlungswirksame Erträge aus Vermögensveräußerung)	1.113.501,01	980.000	1.008.559,58	28.559,58	0,00	0	28.559,58	0
2	Summe der Auszahlungen aus laufender Verwaltungstätigkeit	-558.179,38	-541.200	-498.861,69	42.338,31	0,00	0	42.338,31	0
3	Anteiliger Zahlungsmittelüberschuss/-bedarf aus laufender Verwaltungstätigkeit (Saldo aus Nummer 1 und 2)	555.321,63	438.800	509.697,89	70.897,89	0,00	0	70.897,89	0
4	Einzahlungen aus Investitionszuwendungen	0,00	0	0,00	0,00	0,00	0	0,00	0
5	Einzahlungen aus Investitionsbeiträgen und ähnlichen Entgelten für Investitionstätigkeit	512.859,96	6.000	0,00	-6.000,00	0,00	0	-6.000,00	0
6	Einzahlungen aus der Veräußerung von Sachvermögen	0,00	0	0,00	0,00	0,00	0	0,00	0
7	Einzahlungen aus der Veräußerung von Finanzvermögen	0,00	0	0,00	0,00	0,00	0	0,00	0
8	Einzahlungen für sonstige Investitionstätigkeit	0,00	0	0,00	0,00	0,00	0	0,00	0
9	Summe der Einzahlungen aus Investitionstätigkeit (Summe aus Nummer 4 bis 8)	512.859,96	6.000	0,00	-6.000,00	0,00	0	-6.000,00	0
10	Auszahlungen für den Erwerb von Grundstücken und Gebäuden	0,00	0	0,00	0,00	0,00	0	0,00	0
11	Auszahlungen für Baumaßnahmen	-875.640,52	-130.000	-129.406,43	593,57	0,00	0	593,57	0
12	Auszahlungen für den Erwerb von beweglichem Sachvermögen	0,00	0	0,00	0,00	0,00	0	0,00	0
13	Auszahlungen für den Erwerb von Finanzvermögen	-548.637,37	0	-236.857,85	-236.857,85	0,00	0	-236.857,85	0
14	Auszahlungen für Investitionsförderungsmaßnahmen	0,00	-300.000	0,00	300.000,00	0,00	0	300.000,00	0
15	Auszahlungen für den Erwerb von immateriellen Vermögensgegenständen	0,00	0	0,00	0,00	0,00	0	0,00	0
16	Summe der Auszahlungen aus Investitionstätigkeit (Summe aus Nummer 10 bis 15)	-1.424.277,89	-430.000	-366.264,28	63.735,72	0,00	0	63.735,72	0
17	Anteiliger Finanzierungsmittelüberschuss/-bedarf aus Investitionstätigkeit (Saldo aus Nummer 9 und 16)	-911.417,93	-424.000	-366.264,28	57.735,72	0,00	0	57.735,72	0
18	Anteiliger Finanzierungsmittelüberschuss/-bedarf (Summe aus Nummer 3 und 17)	-356.096,30	14.800	143.433,61	128.633,61	0,00	0	128.633,61	0

Jahresabschluss 2019 der Gemeinde Immenstaad am Bodensee



Finanzrechnung der Investitionsmaßnahmen 5380 Abwasserbeseitigung - [THH 5]

Gemeinde Immenstaad am Bodensee

Investition I-5380-000 Abwasserbeseitigung (Kanal)

Nr.		Ergebnis 2018	Fortgeschr. Ansatz 2019	Ergebnis 2019	Vergleich Ergebnis/Ansatz (Sp.3 - 2)	Ergänz. Festlegungen im HH-Vollzug	Ermächtig.-übertragung aus 2018	verfügbare Mittel abzgl. Ergebnis	Ermächtig.-übertragung nach 2020
EUR									
		1	2	3	4	5	6	7	8
2	Einzahlungen a. Investitionsbeiträgen u. ähnl. Entgelten f. Investitionstätigk.	260.119,62	3.000	0,00	-3.000,00	0,00	0	-3.000,00	0
6	Summe der Einzahlungen aus Investitionstätigkeit (Summe aus Nummer 1 bis 5)	260.119,62	3.000	0,00	-3.000,00	0,00	0	-3.000,00	0
8	Auszahlungen für Baumaßnahmen	0,00	-100.000	0,00	100.000,00	0,00	0	100.000,00	0
13	Summe der Auszahlungen aus Investitionstätigkeit (Summe aus Nummer 7 bis 12)	0,00	-100.000	0,00	100.000,00	0,00	0	100.000,00	0
14	Saldo aus Investitionstätigkeit (Saldo aus Nummer 6 und 13)	260.119,62	-97.000	0,00	97.000,00	0,00	0	97.000,00	0
16	Gesamtkosten der Maßnahme (Summe aus Nummer 13 und 15)	0,00	-100.000	0,00	100.000,00	0,00	0	100.000,00	0

Investition I-5380-425 Landesstraße L 207 (Kanal)

Nr.		Ergebnis 2018	Fortgeschr. Ansatz 2019	Ergebnis 2019	Vergleich Ergebnis/Ansatz (Sp.3 - 2)	Ergänz. Festlegungen im HH-Vollzug	Ermächtig.-übertragung aus 2018	verfügbare Mittel abzgl. Ergebnis	Ermächtig.-übertragung nach 2020
EUR									
		1	2	3	4	5	6	7	8
8	Auszahlungen für Baumaßnahmen	-919,34	0	-5.188,00	-5.188,00	0,00	0	-5.188,00	0
13	Summe der Auszahlungen aus Investitionstätigkeit (Summe aus Nummer 7 bis 12)	-919,34	0	-5.188,00	-5.188,00	0,00	0	-5.188,00	0
14	Saldo aus Investitionstätigkeit (Saldo aus Nummer 6 und 13)	-919,34	0	-5.188,00	-5.188,00	0,00	0	-5.188,00	0
16	Gesamtkosten der Maßnahme (Summe aus Nummer 13 und 15)	-919,34	0	-5.188,00	-5.188,00	0,00	0	-5.188,00	0

Investition I-5380-437 Markus-von-Kienlin-Str. (Kanal)

Nr.		Ergebnis 2018	Fortgeschr. Ansatz 2019	Ergebnis 2019	Vergleich Ergebnis/Ansatz (Sp.3 - 2)	Ergänz. Festlegungen im HH-Vollzug	Ermächtig.-übertragung aus 2018	verfügbare Mittel abzgl. Ergebnis	Ermächtig.-übertragung nach 2020
EUR									
		1	2	3	4	5	6	7	8
8	Auszahlungen für Baumaßnahmen	-809.400,53	0	-67.220,85	-67.220,85	0,00	0	-67.220,85	0
13	Summe der Auszahlungen aus Investitionstätigkeit (Summe aus Nummer 7 bis 12)	-809.400,53	0	-67.220,85	-67.220,85	0,00	0	-67.220,85	0
14	Saldo aus Investitionstätigkeit (Saldo aus Nummer 6 und 13)	-809.400,53	0	-67.220,85	-67.220,85	0,00	0	-67.220,85	0
16	Gesamtkosten der Maßnahme (Summe aus Nummer 13 und 15)	-809.400,53	0	-67.220,85	-67.220,85	0,00	0	-67.220,85	0

Investition I-5380-440 Meersburger Str. (Kanal)

Nr.		Ergebnis 2018	Fortgeschr. Ansatz 2019	Ergebnis 2019	Vergleich Ergebnis/Ansatz (Sp.3 - 2)	Ergänz. Festlegungen im HH-Vollzug	Ermächtig.-übertragung aus 2018	verfügbare Mittel abzgl. Ergebnis	Ermächtig.-übertragung nach 2020
EUR									
		1	2	3	4	5	6	7	8
8	Auszahlungen für Baumaßnahmen	-57.639,99	0	0,00	0,00	0,00	0	0,00	0
13	Summe der Auszahlungen aus Investitionstätigkeit (Summe aus Nummer 7 bis 12)	-57.639,99	0	0,00	0,00	0,00	0	0,00	0
14	Saldo aus Investitionstätigkeit (Saldo aus Nummer 6 und 13)	-57.639,99	0	0,00	0,00	0,00	0	0,00	0
16	Gesamtkosten der Maßnahme (Summe aus Nummer 13 und 15)	-57.639,99	0	0,00	0,00	0,00	0	0,00	0

Investition I-5380-610 Siedlung (Kanal)

Jahresabschluss 2019 der Gemeinde Immenstaad am Bodensee



Finanzrechnung der Investitionsmaßnahmen 5380 Abwasserbeseitigung - [THH 5]

Gemeinde Immenstaad am Bodensee

Nr.		Ergebnis 2018	Fortgeschr. Ansatz 2019	Ergebnis 2019	Vergleich Ergebnis/Ansatz (Sp.3 - 2)	Ergänz. Festlegungen im HH-Vollzug	Ermächtig.-übertragung aus 2018	verfügbare Mittel abzgl. Ergebnis	Ermächtig.-übertragung nach 2020
EUR									
		1	2	3	4	5	6	7	8
8	Auszahlungen für Baumaßnahmen	-773,14	-30.000	-4.362,96	25.637,04	0,00	0	25.637,04	0
13	Summe der Auszahlungen aus Investitionstätigkeit (Summe aus Nummer 7 bis 12)	-773,14	-30.000	-4.362,96	25.637,04	0,00	0	25.637,04	0
14	Saldo aus Investitionstätigkeit (Saldo aus Nummer 6 und 13)	-773,14	-30.000	-4.362,96	25.637,04	0,00	0	25.637,04	0
16	Gesamtkosten der Maßnahme (Summe aus Nummer 13 und 15)	-773,14	-30.000	-4.362,96	25.637,04	0,00	0	25.637,04	0

Investition I-5380-660 Steigwiesen (Kanal)

Nr.		Ergebnis 2018	Fortgeschr. Ansatz 2019	Ergebnis 2019	Vergleich Ergebnis/Ansatz (Sp.3 - 2)	Ergänz. Festlegungen im HH-Vollzug	Ermächtig.-übertragung aus 2018	verfügbare Mittel abzgl. Ergebnis	Ermächtig.-übertragung nach 2020
EUR									
		1	2	3	4	5	6	7	8
8	Auszahlungen für Baumaßnahmen	-6.907,52	0	-52.634,62	-52.634,62	0,00	0	-52.634,62	0
13	Summe der Auszahlungen aus Investitionstätigkeit (Summe aus Nummer 7 bis 12)	-6.907,52	0	-52.634,62	-52.634,62	0,00	0	-52.634,62	0
14	Saldo aus Investitionstätigkeit (Saldo aus Nummer 6 und 13)	-6.907,52	0	-52.634,62	-52.634,62	0,00	0	-52.634,62	0
16	Gesamtkosten der Maßnahme (Summe aus Nummer 13 und 15)	-6.907,52	0	-52.634,62	-52.634,62	0,00	0	-52.634,62	0

Investition I-5381-000 Abwasserbeseitigung (Klär)

Nr.		Ergebnis 2018	Fortgeschr. Ansatz 2019	Ergebnis 2019	Vergleich Ergebnis/Ansatz (Sp.3 - 2)	Ergänz. Festlegungen im HH-Vollzug	Ermächtig.-übertragung aus 2018	verfügbare Mittel abzgl. Ergebnis	Ermächtig.-übertragung nach 2020
EUR									
		1	2	3	4	5	6	7	8
2	Einzahlungen a. Investitionsbeiträgen u. ähnl. Entgelten f. Investitionstätigk.	252.740,34	3.000	0,00	-3.000,00	0,00	0	-3.000,00	0
6	Summe der Einzahlungen aus Investitionstätigkeit (Summe aus Nummer 1 bis 5)	252.740,34	3.000	0,00	-3.000,00	0,00	0	-3.000,00	0
10	Auszahlungen für den Erwerb von Finanzvermögen	-548.637,37	0	-236.857,85	-236.857,85	0,00	0	-236.857,85	0
11	Auszahlungen für Investitionsförderungsmaßnahmen	0,00	-300.000	0,00	300.000,00	0,00	0	300.000,00	0
13	Summe der Auszahlungen aus Investitionstätigkeit (Summe aus Nummer 7 bis 12)	-548.637,37	-300.000	-236.857,85	63.142,15	0,00	0	63.142,15	0
14	Saldo aus Investitionstätigkeit (Saldo aus Nummer 6 und 13)	-295.897,03	-297.000	-236.857,85	60.142,15	0,00	0	60.142,15	0
16	Gesamtkosten der Maßnahme (Summe aus Nummer 13 und 15)	-548.637,37	-300.000	-236.857,85	63.142,15	0,00	0	63.142,15	0

Jahresabschluss 2019 der Gemeinde Immenstaad am Bodensee



Teilergebnisrechnung mit Planvergleich 54 Verkehrsflächen und -anlagen, ÖPNV

Gemeinde Immenstaad am Bodensee

Nr.		Ergebnis 2018	Fortgeschr. Ansatz 2019	Ergebnis 2019	Vergleich Ergebnis/Ansatz (Sp.3 - 2)	Ergänz. Festlegungen im HH-Vollzug	Ermächtig.-übertragung aus 2018	verfügbare Mittel abzgl. Ergebnis	Ermächtig.-übertragung nach 2020
EUR									
		1	2	3	4	5	6	7	8
1	Steuern und ähnliche Abgaben	0,00	0	0,00	0,00	0,00	0	0,00	0
2	Zuweisungen und Zuwendungen, Umlagen	23.981,70	23.200	23.889,10	689,10	0,00	0	689,10	0
3	Aufgelöste Investitionszuwendungen und -beiträge	154.524,01	180.780	436.977,32	256.197,32	0,00	0	256.197,32	0
4	Sonstige Transfererträge	0,00	0	0,00	0,00	0,00	0	0,00	0
5	Entgelte für öffentliche Leistungen oder Einrichtungen	135.001,62	130.000	112.906,95	-17.093,05	0,00	0	-17.093,05	0
6	Sonstige privatrechtliche Leistungsentgelte	12.814,52	8.600	22.236,40	13.636,40	0,00	0	13.636,40	0
7	Kostenerstattungen und Kostenumlagen	4.504,82	4.200	4.542,95	342,95	0,00	0	342,95	0
8	Zinsen und ähnliche Erträge	0,00	0	0,00	0,00	0,00	0	0,00	0
9	Aktivierte Eigenleistungen und Bestandveränderungen	0,00	0	0,00	0,00	0,00	0	0,00	0
10	Sonstige ordentliche Erträge	49.823,54	0	15.519,57	15.519,57	0,00	0	15.519,57	0
11	Anteilige ordentliche Erträge (Summe aus Nummern 1 bis 10)	380.650,21	346.780	616.072,29	269.292,29	0,00	0	269.292,29	0
12	Personalaufwendungen	0,00	0	0,00	0,00	0,00	0	0,00	0
13	Versorgungsaufwendungen	0,00	0	0,00	0,00	0,00	0	0,00	0
14	Aufwendungen für Sach- und Dienstleistungen	-297.636,75	-307.300	-292.776,28	14.523,72	0,00	0	14.523,72	0
15	Abschreibungen	-546.020,45	-494.770	-515.928,70	-21.158,70	0,00	0	-21.158,70	0
16	Zinsen und ähnliche Aufwendungen	0,00	0	0,00	0,00	0,00	0	0,00	0
17	Transferaufwendungen	-19.192,12	-25.000	-16.905,90	8.094,10	0,00	0	8.094,10	0
18	Sonstige ordentliche Aufwendungen	-2.381,81	-4.000	-1.777,29	2.222,71	0,00	0	2.222,71	0
19	Anteilige ordentliche Aufwendungen (Summe aus Nummern 12 bis 18)	-865.231,13	-831.070	-827.388,17	3.681,83	0,00	0	3.681,83	0
20	Anteiliges ordentliches Ergebnis (Saldo aus Nummern 11 und 19)	-484.580,92	-484.290	-211.315,88	272.974,12	0,00	0	272.974,12	0
21	Erträge aus internen Leistungen	0,00	0	0,00	0,00	0,00	0	0,00	0
22	Aufwendungen für interne Leistungen	-375.878,62	-420.680	-397.879,95	22.800,05	0,00	0	22.800,05	0
23	Kalkulatorische Kosten	-356.580,50	-394.740	-359.727,30	35.012,70	0,00	0	35.012,70	0
24	Kalkulatorisches Ergebnis (Saldo aus Nummern 21 bis 23)	-732.459,12	-815.420	-757.607,25	57.812,75	0,00	0	57.812,75	0
25	Nettoressourcenbedarf/-überschuss (Saldo der Nummern 20 und 24)	-1.217.040,04	-1.299.710	-968.923,13	330.786,87	0,00	0	330.786,87	0

Jahresabschluss 2019 der Gemeinde Immenstaad am Bodensee



Teilfinanzrechnung mit Planvergleich 54 Verkehrsflächen und -anlagen, ÖPNV

Gemeinde Immenstaad am Bodensee

Nr.		Ergebnis 2018	Fortgeschr. Ansatz 2019	Ergebnis 2019	Vergleich Ergebnis/Ansatz (Sp.3 - 2)	Ergänz. Fest- legungen im HH-Vollzug	Ermächtig.- übertragung aus 2018	verfügbare Mittel abzgl. Ergebnis	Ermächtig.- übertragung nach 2020
EUR									
		1	2	3	4	5	6	7	8
1	Summe der Einzahlungen aus laufender Verwaltungstätigkeit (ohne außerordentliche zahlungswirksame Erträge aus Vermögensveräußerung)	173.643,32	166.000	167.331,54	1.331,54	0,00	0	1.331,54	0
2	Summe der Auszahlungen aus laufender Verwaltungstätigkeit	-303.705,43	-336.300	-315.876,21	20.423,79	0,00	0	20.423,79	0
3	Anteiliger Zahlungsmittelüberschuss/-bedarf aus laufender Verwaltungstätigkeit (Saldo aus Nummer 1 und 2)	-130.062,11	-170.300	-148.544,67	21.755,33	0,00	0	21.755,33	0
4	Einzahlungen aus Investitionszuwendungen	17.300,00	4.500	4.462,50	-37,50	0,00	0	-37,50	0
5	Einzahlungen aus Investitionsbeiträgen und ähnlichen Entgelten für Investitionstätigkeit	107.527,49	225.000	84.544,18	-140.455,82	0,00	0	-140.455,82	0
6	Einzahlungen aus der Veräußerung von Sachvermögen	280,00	0	0,00	0,00	0,00	0	0,00	0
7	Einzahlungen aus der Veräußerung von Finanzvermögen	0,00	0	0,00	0,00	0,00	0	0,00	0
8	Einzahlungen für sonstige Investitionstätigkeit	0,00	0	0,00	0,00	0,00	0	0,00	0
9	Summe der Einzahlungen aus Investitionstätigkeit (Summe aus Nummer 4 bis 8)	125.107,49	229.500	89.006,68	-140.493,32	0,00	0	-140.493,32	0
10	Auszahlungen für den Erwerb von Grundstücken und Gebäuden	-518,00	-2.000	0,00	2.000,00	0,00	0	2.000,00	0
11	Auszahlungen für Baumaßnahmen	-671.811,24	-117.000	-139.713,63	-22.713,63	0,00	0	-22.713,63	0
12	Auszahlungen für den Erwerb von beweglichem Sachvermögen	0,00	0	0,00	0,00	0,00	0	0,00	0
13	Auszahlungen für den Erwerb von Finanzvermögen	0,00	0	0,00	0,00	0,00	0	0,00	0
14	Auszahlungen für Investitionsförderungsmaßnahmen	0,00	0	0,00	0,00	0,00	0	0,00	0
15	Auszahlungen für den Erwerb von immateriellen Vermögensgegenständen	0,00	0	0,00	0,00	0,00	0	0,00	0
16	Summe der Auszahlungen aus Investitionstätigkeit (Summe aus Nummer 10 bis 15)	-672.329,24	-119.000	-139.713,63	-20.713,63	0,00	0	-20.713,63	0
17	Anteiliger Finanzierungsmittelüberschuss/-bedarf aus Investitionstätigkeit (Saldo aus Nummer 9 und 16)	-547.221,75	110.500	-50.706,95	-161.206,95	0,00	0	-161.206,95	0
18	Anteiliger Finanzierungsmittelüberschuss/-bedarf (Summe aus Nummer 3 und 17)	-677.283,86	-59.800	-199.251,62	-139.451,62	0,00	0	-139.451,62	0

Jahresabschluss 2019 der Gemeinde Immenstaad am Bodensee



Teilergebnisrechnung mit Planvergleich 5410 Gemeindestraßen - [THH 5]

Gemeinde Immenstaad am Bodensee

Nr.		Ergebnis 2018	Fortgeschr. Ansatz 2019	Ergebnis 2019	Vergleich Ergebnis/Ansatz (Sp.3 - 2)	Ergänz. Festlegungen im HH-Vollzug	Ermächtig.-übertragung aus 2018	verfügbare Mittel abzgl. Ergebnis	Ermächtig.-übertragung nach 2020
EUR									
		1	2	3	4	5	6	7	8
1	Steuern und ähnliche Abgaben	0,00	0	0,00	0,00	0,00	0	0,00	0
2	Zuweisungen und Zuwendungen, Umlagen	23.981,70	23.200	23.889,10	689,10	0,00	0	689,10	0
3	Aufgelöste Investitionszuwendungen und -beiträge	154.524,01	180.780	436.897,63	256.117,63	0,00	0	256.117,63	0
4	Sonstige Transfererträge	0,00	0	0,00	0,00	0,00	0	0,00	0
5	Entgelte für öffentliche Leistungen oder Einrichtungen	0,00	0	0,00	0,00	0,00	0	0,00	0
6	Sonstige privatrechtliche Leistungsentgelte	4.142,80	0	11.662,12	11.662,12	0,00	0	11.662,12	0
7	Kostenerstattungen und Kostenumlagen	4.504,82	4.200	4.542,95	342,95	0,00	0	342,95	0
8	Zinsen und ähnliche Erträge	0,00	0	0,00	0,00	0,00	0	0,00	0
9	Aktivierte Eigenleistungen und Bestandveränderungen	0,00	0	0,00	0,00	0,00	0	0,00	0
10	Sonstige ordentliche Erträge	49.823,54	0	15.519,57	15.519,57	0,00	0	15.519,57	0
11	Anteilige ordentliche Erträge (Summe aus Nummern 1 bis 10)	236.976,87	208.180	492.511,37	284.331,37	0,00	0	284.331,37	0
12	Personalaufwendungen	0,00	0	0,00	0,00	0,00	0	0,00	0
13	Versorgungsaufwendungen	0,00	0	0,00	0,00	0,00	0	0,00	0
14	Aufwendungen für Sach- und Dienstleistungen	-212.378,43	-231.600	-205.452,78	26.147,22	0,00	0	26.147,22	0
15	Abschreibungen	-535.505,66	-492.570	-503.908,38	-11.338,38	0,00	0	-11.338,38	0
16	Zinsen und ähnliche Aufwendungen	0,00	0	0,00	0,00	0,00	0	0,00	0
17	Transferaufwendungen	0,00	0	0,00	0,00	0,00	0	0,00	0
18	Sonstige ordentliche Aufwendungen	0,00	0	0,00	0,00	0,00	0	0,00	0
19	Anteilige ordentliche Aufwendungen (Summe aus Nummern 12 bis 18)	-747.884,09	-724.170	-709.361,16	14.808,84	0,00	0	14.808,84	0
20	Anteiliges ordentliches Ergebnis (Saldo aus Nummern 11 und 19)	-510.907,22	-515.990	-216.849,79	299.140,21	0,00	0	299.140,21	0
21	Erträge aus internen Leistungen	0,00	0	0,00	0,00	0,00	0	0,00	0
22	Aufwendungen für interne Leistungen	-290.405,92	-342.410	-304.350,75	38.059,25	0,00	0	38.059,25	0
23	Kalkulatorische Kosten	-308.409,58	-392.290	-311.395,88	80.894,12	0,00	0	80.894,12	0
24	Kalkulatorisches Ergebnis (Saldo aus Nummern 21 bis 23)	-598.815,50	-734.700	-615.746,63	118.953,37	0,00	0	118.953,37	0
25	Nettoressourcenbedarf/-überschuss (Saldo der Nummern 20 und 24)	-1.109.722,72	-1.250.690	-832.596,42	418.093,58	0,00	0	418.093,58	0

Jahresabschluss 2019 der Gemeinde Immenstaad am Bodensee



Teilfinanzrechnung mit Planvergleich 5410 Gemeindestraßen - [THH 5]

Gemeinde Immenstaad am Bodensee

Nr.		Ergebnis 2018	Fortgeschr. Ansatz 2019	Ergebnis 2019	Vergleich Ergebnis/Ansatz (Sp.3 - 2)	Ergänz. Festlegungen im HH-Vollzug	Ermächtig.-übertragung aus 2018	verfügbare Mittel abzgl. Ergebnis	Ermächtig.-übertragung nach 2020
EUR									
		1	2	3	4	5	6	7	8
1	Summe der Einzahlungen aus laufender Verwaltungstätigkeit (ohne außerordentliche zahlungswirksame Erträge aus Vermögensveräußerung)	29.969,96	27.400	44.598,99	17.198,99	0,00	0	17.198,99	0
2	Summe der Auszahlungen aus laufender Verwaltungstätigkeit	-189.631,46	-231.600	-215.354,30	16.245,70	0,00	0	16.245,70	0
3	Anteiliger Zahlungsmittelüberschuss/-bedarf aus laufender Verwaltungstätigkeit (Saldo aus Nummer 1 und 2)	-159.661,50	-204.200	-170.755,31	33.444,69	0,00	0	33.444,69	0
4	Einzahlungen aus Investitionszuwendungen	17.300,00	0	0,00	0,00	0,00	0	0,00	0
5	Einzahlungen aus Investitionsbeiträgen und ähnlichen Entgelten für Investitionstätigkeit	107.527,49	225.000	84.544,18	-140.455,82	0,00	0	-140.455,82	0
6	Einzahlungen aus der Veräußerung von Sachvermögen	280,00	0	0,00	0,00	0,00	0	0,00	0
7	Einzahlungen aus der Veräußerung von Finanzvermögen	0,00	0	0,00	0,00	0,00	0	0,00	0
8	Einzahlungen für sonstige Investitionstätigkeit	0,00	0	0,00	0,00	0,00	0	0,00	0
9	Summe der Einzahlungen aus Investitionstätigkeit (Summe aus Nummer 4 bis 8)	125.107,49	225.000	84.544,18	-140.455,82	0,00	0	-140.455,82	0
10	Auszahlungen für den Erwerb von Grundstücken und Gebäuden	-518,00	-2.000	0,00	2.000,00	0,00	0	2.000,00	0
11	Auszahlungen für Baumaßnahmen	-671.811,24	-89.000	-117.106,05	-28.106,05	0,00	0	-28.106,05	0
12	Auszahlungen für den Erwerb von beweglichem Sachvermögen	0,00	0	0,00	0,00	0,00	0	0,00	0
13	Auszahlungen für den Erwerb von Finanzvermögen	0,00	0	0,00	0,00	0,00	0	0,00	0
14	Auszahlungen für Investitionsförderungsmaßnahmen	0,00	0	0,00	0,00	0,00	0	0,00	0
15	Auszahlungen für den Erwerb von immateriellen Vermögensgegenständen	0,00	0	0,00	0,00	0,00	0	0,00	0
16	Summe der Auszahlungen aus Investitionstätigkeit (Summe aus Nummer 10 bis 15)	-672.329,24	-91.000	-117.106,05	-26.106,05	0,00	0	-26.106,05	0
17	Anteiliger Finanzierungsmittelüberschuss/-bedarf aus Investitionstätigkeit (Saldo aus Nummer 9 und 16)	-547.221,75	134.000	-32.561,87	-166.561,87	0,00	0	-166.561,87	0
18	Anteiliger Finanzierungsmittelüberschuss/-bedarf (Summe aus Nummer 3 und 17)	-706.883,25	-70.200	-203.317,18	-133.117,18	0,00	0	-133.117,18	0

Jahresabschluss 2019 der Gemeinde Immenstaad am Bodensee



Finanzrechnung der Investitionsmaßnahmen 5410 Gemeindestraßen - [THH 5]

Gemeinde Immenstaad am Bodensee

Investition I-5410-000 Gemeindestraßen

Nr.		Ergebnis 2018	Fortgeschr. Ansatz 2019	Ergebnis 2019	Vergleich Ergebnis/Ansatz (Sp.3 - 2)	Ergänz. Festlegungen im HH-Vollzug	Ermächtig.-übertragung aus 2018	verfügbare Mittel abzgl. Ergebnis	Ermächtig.-übertragung nach 2020
EUR									
		1	2	3	4	5	6	7	8
2	Einzahlungen a. Investitionsbeiträgen u. ähnl. Entgelten f. Investitionstätigk.	0,00	5.000	7.954,18	2.954,18	0,00	0	2.954,18	0
3	Einzahlungen aus der Veräußerung von Sachvermögen	280,00	0	0,00	0,00	0,00	0	0,00	0
6	Summe der Einzahlungen aus Investitionstätigkeit (Summe aus Nummer 1 bis 5)	280,00	5.000	7.954,18	2.954,18	0,00	0	2.954,18	0
7	Auszahlungen für den Erwerb von Grundstücken und Gebäuden	-518,00	-2.000	0,00	2.000,00	0,00	0	2.000,00	0
8	Auszahlungen für Baumaßnahmen	-2.442,50	-35.000	-37.837,97	-2.837,97	0,00	0	-2.837,97	0
13	Summe der Auszahlungen aus Investitionstätigkeit (Summe aus Nummer 7 bis 12)	-2.960,50	-37.000	-37.837,97	-837,97	0,00	0	-837,97	0
14	Saldo aus Investitionstätigkeit (Saldo aus Nummer 6 und 13)	-2.680,50	-32.000	-29.883,79	2.116,21	0,00	0	2.116,21	0
16	Gesamtkosten der Maßnahme (Summe aus Nummer 13 und 15)	-2.960,50	-37.000	-37.837,97	-837,97	0,00	0	-837,97	0

Investition I-5410-150 Dr.-Zimmermann-Str. (Straße)

Nr.		Ergebnis 2018	Fortgeschr. Ansatz 2019	Ergebnis 2019	Vergleich Ergebnis/Ansatz (Sp.3 - 2)	Ergänz. Festlegungen im HH-Vollzug	Ermächtig.-übertragung aus 2018	verfügbare Mittel abzgl. Ergebnis	Ermächtig.-übertragung nach 2020
EUR									
		1	2	3	4	5	6	7	8
8	Auszahlungen für Baumaßnahmen	-4.674,60	-15.000	0,00	15.000,00	0,00	0	15.000,00	0
13	Summe der Auszahlungen aus Investitionstätigkeit (Summe aus Nummer 7 bis 12)	-4.674,60	-15.000	0,00	15.000,00	0,00	0	15.000,00	0
14	Saldo aus Investitionstätigkeit (Saldo aus Nummer 6 und 13)	-4.674,60	-15.000	0,00	15.000,00	0,00	0	15.000,00	0
16	Gesamtkosten der Maßnahme (Summe aus Nummer 13 und 15)	-4.674,60	-15.000	0,00	15.000,00	0,00	0	15.000,00	0

Investition I-5410-210 Friedrichshafener Str. (Straße)

Nr.		Ergebnis 2018	Fortgeschr. Ansatz 2019	Ergebnis 2019	Vergleich Ergebnis/Ansatz (Sp.3 - 2)	Ergänz. Festlegungen im HH-Vollzug	Ermächtig.-übertragung aus 2018	verfügbare Mittel abzgl. Ergebnis	Ermächtig.-übertragung nach 2020
EUR									
		1	2	3	4	5	6	7	8
8	Auszahlungen für Baumaßnahmen	0,00	-12.000	0,00	12.000,00	0,00	0	12.000,00	0
13	Summe der Auszahlungen aus Investitionstätigkeit (Summe aus Nummer 7 bis 12)	0,00	-12.000	0,00	12.000,00	0,00	0	12.000,00	0
14	Saldo aus Investitionstätigkeit (Saldo aus Nummer 6 und 13)	0,00	-12.000	0,00	12.000,00	0,00	0	12.000,00	0
16	Gesamtkosten der Maßnahme (Summe aus Nummer 13 und 15)	0,00	-12.000	0,00	12.000,00	0,00	0	12.000,00	0

Investition I-5410-253 Planweg F (Straße)

Nr.		Ergebnis 2018	Fortgeschr. Ansatz 2019	Ergebnis 2019	Vergleich Ergebnis/Ansatz (Sp.3 - 2)	Ergänz. Festlegungen im HH-Vollzug	Ermächtig.-übertragung aus 2018	verfügbare Mittel abzgl. Ergebnis	Ermächtig.-übertragung nach 2020
EUR									
		1	2	3	4	5	6	7	8
2	Einzahlungen a. Investitionsbeiträgen u. ähnl. Entgelten f. Investitionstätigk.	27.766,91	0	0,00	0,00	0,00	0	0,00	0
6	Summe der Einzahlungen aus Investitionstätigkeit (Summe aus Nummer 1 bis 5)	27.766,91	0	0,00	0,00	0,00	0	0,00	0
14	Saldo aus Investitionstätigkeit (Saldo aus Nummer 6 und 13)	27.766,91	0	0,00	0,00	0,00	0	0,00	0

Investition I-5410-255 Hardtstr. Süd (Straße)

Jahresabschluss 2019 der Gemeinde Immenstaad am Bodensee



Finanzrechnung der Investitionsmaßnahmen 5410 Gemeindestraßen - [THH 5]

Gemeinde Immenstaad am Bodensee

Nr.		Ergebnis 2018	Fortgeschr. Ansatz 2019	Ergebnis 2019	Vergleich Ergebnis/Ansatz (Sp.3 - 2)	Ergänz. Festlegungen im HH-Vollzug	Ermächtig.-übertragung aus 2018	verfügbare Mittel abzgl. Ergebnis	Ermächtig.-übertragung nach 2020
EUR									
		1	2	3	4	5	6	7	8
8	Auszahlungen für Baumaßnahmen	-28.648,13	0	0,00	0,00	0,00	0	0,00	0
13	Summe der Auszahlungen aus Investitionstätigkeit (Summe aus Nummer 7 bis 12)	-28.648,13	0	0,00	0,00	0,00	0	0,00	0
14	Saldo aus Investitionstätigkeit (Saldo aus Nummer 6 und 13)	-28.648,13	0	0,00	0,00	0,00	0	0,00	0
16	Gesamtkosten der Maßnahme (Summe aus Nummer 13 und 15)	-28.648,13	0	0,00	0,00	0,00	0	0,00	0

Investition I-5410-437 Markus-von-Kienlin-Str. (Straße)

Nr.		Ergebnis 2018	Fortgeschr. Ansatz 2019	Ergebnis 2019	Vergleich Ergebnis/Ansatz (Sp.3 - 2)	Ergänz. Festlegungen im HH-Vollzug	Ermächtig.-übertragung aus 2018	verfügbare Mittel abzgl. Ergebnis	Ermächtig.-übertragung nach 2020
EUR									
		1	2	3	4	5	6	7	8
2	Einzahlungen a. Investitionsbeiträgen u. ähnl. Entgelten f. Investitionstätigk.	79.760,58	220.000	76.590,00	-143.410,00	0,00	0	-143.410,00	0
6	Summe der Einzahlungen aus Investitionstätigkeit (Summe aus Nummer 1 bis 5)	79.760,58	220.000	76.590,00	-143.410,00	0,00	0	-143.410,00	0
8	Auszahlungen für Baumaßnahmen	-343.357,80	0	-74.921,94	-74.921,94	0,00	0	-74.921,94	0
13	Summe der Auszahlungen aus Investitionstätigkeit (Summe aus Nummer 7 bis 12)	-343.357,80	0	-74.921,94	-74.921,94	0,00	0	-74.921,94	0
14	Saldo aus Investitionstätigkeit (Saldo aus Nummer 6 und 13)	-263.597,22	220.000	1.668,06	-218.331,94	0,00	0	-218.331,94	0
16	Gesamtkosten der Maßnahme (Summe aus Nummer 13 und 15)	-343.357,80	0	-74.921,94	-74.921,94	0,00	0	-74.921,94	0

Investition I-5410-440 Meersburger Str. (Straße)

Nr.		Ergebnis 2018	Fortgeschr. Ansatz 2019	Ergebnis 2019	Vergleich Ergebnis/Ansatz (Sp.3 - 2)	Ergänz. Festlegungen im HH-Vollzug	Ermächtig.-übertragung aus 2018	verfügbare Mittel abzgl. Ergebnis	Ermächtig.-übertragung nach 2020
EUR									
		1	2	3	4	5	6	7	8
1	Einzahlungen aus Investitionszuwendungen	17.300,00	0	0,00	0,00	0,00	0	0,00	0
6	Summe der Einzahlungen aus Investitionstätigkeit (Summe aus Nummer 1 bis 5)	17.300,00	0	0,00	0,00	0,00	0	0,00	0
8	Auszahlungen für Baumaßnahmen	-206.624,86	0	0,00	0,00	0,00	0	0,00	0
13	Summe der Auszahlungen aus Investitionstätigkeit (Summe aus Nummer 7 bis 12)	-206.624,86	0	0,00	0,00	0,00	0	0,00	0
14	Saldo aus Investitionstätigkeit (Saldo aus Nummer 6 und 13)	-189.324,86	0	0,00	0,00	0,00	0	0,00	0
16	Gesamtkosten der Maßnahme (Summe aus Nummer 13 und 15)	-206.624,86	0	0,00	0,00	0,00	0	0,00	0

Investition I-5410-690 Stockwiesen (Straße)

Nr.		Ergebnis 2018	Fortgeschr. Ansatz 2019	Ergebnis 2019	Vergleich Ergebnis/Ansatz (Sp.3 - 2)	Ergänz. Festlegungen im HH-Vollzug	Ermächtig.-übertragung aus 2018	verfügbare Mittel abzgl. Ergebnis	Ermächtig.-übertragung nach 2020
EUR									
		1	2	3	4	5	6	7	8
8	Auszahlungen für Baumaßnahmen	-34.924,33	0	-4.321,14	-4.321,14	0,00	0	-4.321,14	0
13	Summe der Auszahlungen aus Investitionstätigkeit (Summe aus Nummer 7 bis 12)	-34.924,33	0	-4.321,14	-4.321,14	0,00	0	-4.321,14	0
14	Saldo aus Investitionstätigkeit (Saldo aus Nummer 6 und 13)	-34.924,33	0	-4.321,14	-4.321,14	0,00	0	-4.321,14	0
16	Gesamtkosten der Maßnahme (Summe aus Nummer 13 und 15)	-34.924,33	0	-4.321,14	-4.321,14	0,00	0	-4.321,14	0

Investition I-5411-437 Markus-von-Kienlin-Str. (Beleuchtung)

Jahresabschluss 2019 der Gemeinde Immenstaad am Bodensee



Finanzrechnung der Investitionsmaßnahmen 5410 Gemeindestraßen - [THH 5]

Gemeinde Immenstaad am Bodensee

Nr.		Ergebnis 2018	Fortgeschr. Ansatz 2019	Ergebnis 2019	Vergleich Ergebnis/Ansatz (Sp.3 - 2)	Ergänz. Festlegungen im HH-Vollzug	Ermächtig.-übertragung aus 2018	verfügbare Mittel abzgl. Ergebnis	Ermächtig.-übertragung nach 2020
EUR									
		1	2	3	4	5	6	7	8
8	Auszahlungen für Baumaßnahmen	-44.619,25	0	-25,00	-25,00	0,00	0	-25,00	0
13	Summe der Auszahlungen aus Investitionstätigkeit (Summe aus Nummer 7 bis 12)	-44.619,25	0	-25,00	-25,00	0,00	0	-25,00	0
14	Saldo aus Investitionstätigkeit (Saldo aus Nummer 6 und 13)	-44.619,25	0	-25,00	-25,00	0,00	0	-25,00	0
16	Gesamtkosten der Maßnahme (Summe aus Nummer 13 und 15)	-44.619,25	0	-25,00	-25,00	0,00	0	-25,00	0

Investition I-5411-690 Stockwiesen (Straßenbeleuchtung)

Nr.		Ergebnis 2018	Fortgeschr. Ansatz 2019	Ergebnis 2019	Vergleich Ergebnis/Ansatz (Sp.3 - 2)	Ergänz. Festlegungen im HH-Vollzug	Ermächtig.-übertragung aus 2018	verfügbare Mittel abzgl. Ergebnis	Ermächtig.-übertragung nach 2020
EUR									
		1	2	3	4	5	6	7	8
8	Auszahlungen für Baumaßnahmen	-6.519,77	0	0,00	0,00	0,00	0	0,00	0
13	Summe der Auszahlungen aus Investitionstätigkeit (Summe aus Nummer 7 bis 12)	-6.519,77	0	0,00	0,00	0,00	0	0,00	0
14	Saldo aus Investitionstätigkeit (Saldo aus Nummer 6 und 13)	-6.519,77	0	0,00	0,00	0,00	0	0,00	0
16	Gesamtkosten der Maßnahme (Summe aus Nummer 13 und 15)	-6.519,77	0	0,00	0,00	0,00	0	0,00	0

Investition I-5411-710 Tobelweg (Straßenbeleuchtung)

Nr.		Ergebnis 2018	Fortgeschr. Ansatz 2019	Ergebnis 2019	Vergleich Ergebnis/Ansatz (Sp.3 - 2)	Ergänz. Festlegungen im HH-Vollzug	Ermächtig.-übertragung aus 2018	verfügbare Mittel abzgl. Ergebnis	Ermächtig.-übertragung nach 2020
EUR									
		1	2	3	4	5	6	7	8
8	Auszahlungen für Baumaßnahmen	0,00	-27.000	0,00	27.000,00	0,00	0	27.000,00	0
13	Summe der Auszahlungen aus Investitionstätigkeit (Summe aus Nummer 7 bis 12)	0,00	-27.000	0,00	27.000,00	0,00	0	27.000,00	0
14	Saldo aus Investitionstätigkeit (Saldo aus Nummer 6 und 13)	0,00	-27.000	0,00	27.000,00	0,00	0	27.000,00	0
16	Gesamtkosten der Maßnahme (Summe aus Nummer 13 und 15)	0,00	-27.000	0,00	27.000,00	0,00	0	27.000,00	0

Jahresabschluss 2019 der Gemeinde Immenstaad am Bodensee



Teilergebnisrechnung mit Planvergleich 5450 Straßenreinigung und Winterdienst - [THH 5]

Gemeinde Immenstaad am Bodensee

Nr.		Ergebnis 2018	Fortgeschr. Ansatz 2019	Ergebnis 2019	Vergleich Ergebnis/Ansatz (Sp.3 - 2)	Ergänz. Festlegungen im HH-Vollzug	Ermächtig.-übertragung aus 2018	verfügbare Mittel abzgl. Ergebnis	Ermächtig.-übertragung nach 2020
		EUR							
		1	2	3	4	5	6	7	8
1	Steuern und ähnliche Abgaben	0,00	0	0,00	0,00	0,00	0	0,00	0
2	Zuweisungen und Zuwendungen, Umlagen	0,00	0	0,00	0,00	0,00	0	0,00	0
3	Aufgelöste Investitionszuwendungen und -beiträge	0,00	0	0,00	0,00	0,00	0	0,00	0
4	Sonstige Transfererträge	0,00	0	0,00	0,00	0,00	0	0,00	0
5	Entgelte für öffentliche Leistungen oder Einrichtungen	0,00	0	0,00	0,00	0,00	0	0,00	0
6	Sonstige privatrechtliche Leistungsentgelte	8.671,72	8.500	9.729,75	1.229,75	0,00	0	1.229,75	0
7	Kostenerstattungen und Kostenumlagen	0,00	0	0,00	0,00	0,00	0	0,00	0
8	Zinsen und ähnliche Erträge	0,00	0	0,00	0,00	0,00	0	0,00	0
9	Aktivierte Eigenleistungen und Bestandveränderungen	0,00	0	0,00	0,00	0,00	0	0,00	0
10	Sonstige ordentliche Erträge	0,00	0	0,00	0,00	0,00	0	0,00	0
11	Anteilige ordentliche Erträge (Summe aus Nummern 1 bis 10)	8.671,72	8.500	9.729,75	1.229,75	0,00	0	1.229,75	0
12	Personalaufwendungen	0,00	0	0,00	0,00	0,00	0	0,00	0
13	Versorgungsaufwendungen	0,00	0	0,00	0,00	0,00	0	0,00	0
14	Aufwendungen für Sach- und Dienstleistungen	-59.112,52	-62.000	-74.463,22	-12.463,22	0,00	0	-12.463,22	0
15	Abschreibungen	0,00	0	0,00	0,00	0,00	0	0,00	0
16	Zinsen und ähnliche Aufwendungen	0,00	0	0,00	0,00	0,00	0	0,00	0
17	Transferaufwendungen	0,00	0	0,00	0,00	0,00	0	0,00	0
18	Sonstige ordentliche Aufwendungen	0,00	0	0,00	0,00	0,00	0	0,00	0
19	Anteilige ordentliche Aufwendungen (Summe aus Nummern 12 bis 18)	-59.112,52	-62.000	-74.463,22	-12.463,22	0,00	0	-12.463,22	0
20	Anteiliges ordentliches Ergebnis (Saldo aus Nummern 11 und 19)	-50.440,80	-53.500	-64.733,47	-11.233,47	0,00	0	-11.233,47	0
21	Erträge aus internen Leistungen	0,00	0	0,00	0,00	0,00	0	0,00	0
22	Aufwendungen für interne Leistungen	-82.360,80	-58.700	-88.904,40	-30.204,40	0,00	0	-30.204,40	0
23	Kalkulatorische Kosten	0,00	0	0,00	0,00	0,00	0	0,00	0
24	Kalkulatorisches Ergebnis (Saldo aus Nummern 21 bis 23)	-82.360,80	-58.700	-88.904,40	-30.204,40	0,00	0	-30.204,40	0
25	Nettoressourcenbedarf/-überschuss (Saldo der Nummern 20 und 24)	-132.801,60	-112.200	-153.637,87	-41.437,87	0,00	0	-41.437,87	0

Jahresabschluss 2019 der Gemeinde Immenstaad am Bodensee



Teilfinanzrechnung mit Planvergleich 5450 Straßenreinigung und Winterdienst - [THH 5]

Gemeinde Immenstaad am Bodensee

Nr.		Ergebnis 2018	Fortgeschr. Ansatz 2019	Ergebnis 2019	Vergleich Ergebnis/Ansatz (Sp.3 - 2)	Ergänz. Fest- legungen im HH-Vollzug	Ermächtig.- übertragung aus 2018	verfügbare Mittel abzgl. Ergebnis	Ermächtig.- übertragung nach 2020
EUR									
		1	2	3	4	5	6	7	8
1	Summe der Einzahlungen aus laufender Verwaltungstätigkeit (ohne außerordentliche zahlungswirksame Erträge aus Vermögensveräußerung)	8.671,70	8.500	9.690,60	1.190,60	0,00	0	1.190,60	0
2	Summe der Auszahlungen aus laufender Verwaltungstätigkeit	-65.390,92	-62.000	-72.584,77	-10.584,77	0,00	0	-10.584,77	0
3	Anteiliger Zahlungsmittelüberschuss/-bedarf aus laufender Verwaltungstätigkeit (Saldo aus Nummer 1 und 2)	-56.719,22	-53.500	-62.894,17	-9.394,17	0,00	0	-9.394,17	0
4	Einzahlungen aus Investitionszuwendungen	0,00	0	0,00	0,00	0,00	0	0,00	0
5	Einzahlungen aus Investitionsbeiträgen und ähnlichen Entgelten für Investitionstätigkeit	0,00	0	0,00	0,00	0,00	0	0,00	0
6	Einzahlungen aus der Veräußerung von Sachvermögen	0,00	0	0,00	0,00	0,00	0	0,00	0
7	Einzahlungen aus der Veräußerung von Finanzvermögen	0,00	0	0,00	0,00	0,00	0	0,00	0
8	Einzahlungen für sonstige Investitionstätigkeit	0,00	0	0,00	0,00	0,00	0	0,00	0
9	Summe der Einzahlungen aus Investitionstätigkeit (Summe aus Nummer 4 bis 8)	0,00	0	0,00	0,00	0,00	0	0,00	0
10	Auszahlungen für den Erwerb von Grundstücken und Gebäuden	0,00	0	0,00	0,00	0,00	0	0,00	0
11	Auszahlungen für Baumaßnahmen	0,00	0	0,00	0,00	0,00	0	0,00	0
12	Auszahlungen für den Erwerb von beweglichem Sachvermögen	0,00	0	0,00	0,00	0,00	0	0,00	0
13	Auszahlungen für den Erwerb von Finanzvermögen	0,00	0	0,00	0,00	0,00	0	0,00	0
14	Auszahlungen für Investitionsförderungsmaßnahmen	0,00	0	0,00	0,00	0,00	0	0,00	0
15	Auszahlungen für den Erwerb von immateriellen Vermögensgegenständen	0,00	0	0,00	0,00	0,00	0	0,00	0
16	Summe der Auszahlungen aus Investitionstätigkeit (Summe aus Nummer 10 bis 15)	0,00	0	0,00	0,00	0,00	0	0,00	0
17	Anteiliger Finanzierungsmittelüberschuss/-bedarf aus Investitionstätigkeit (Saldo aus Nummer 9 und 16)	0,00	0	0,00	0,00	0,00	0	0,00	0
18	Anteiliger Finanzierungsmittelüberschuss/-bedarf (Summe aus Nummer 3 und 17)	-56.719,22	-53.500	-62.894,17	-9.394,17	0,00	0	-9.394,17	0

Jahresabschluss 2019 der Gemeinde Immenstaad am Bodensee



Teilergebnisrechnung mit Planvergleich 5460 Parkierungseinrichtungen - [THH 5]

Gemeinde Immenstaad am Bodensee

Nr.		Ergebnis 2018	Fortgeschr. Ansatz 2019	Ergebnis 2019	Vergleich Ergebnis/Ansatz (Sp.3 - 2)	Ergänz. Festlegungen im HH-Vollzug	Ermächtig.-übertragung aus 2018	verfügbare Mittel abzgl. Ergebnis	Ermächtig.-übertragung nach 2020
EUR									
		1	2	3	4	5	6	7	8
1	Steuern und ähnliche Abgaben	0,00	0	0,00	0,00	0,00	0	0,00	0
2	Zuweisungen und Zuwendungen, Umlagen	0,00	0	0,00	0,00	0,00	0	0,00	0
3	Aufgelöste Investitionszuwendungen und -beiträge	0,00	0	79,69	79,69	0,00	0	79,69	0
4	Sonstige Transfererträge	0,00	0	0,00	0,00	0,00	0	0,00	0
5	Entgelte für öffentliche Leistungen oder Einrichtungen	135.001,62	130.000	112.906,95	-17.093,05	0,00	0	-17.093,05	0
6	Sonstige privatrechtliche Leistungsentgelte	0,00	0	709,53	709,53	0,00	0	709,53	0
7	Kostenerstattungen und Kostenumlagen	0,00	0	0,00	0,00	0,00	0	0,00	0
8	Zinsen und ähnliche Erträge	0,00	0	0,00	0,00	0,00	0	0,00	0
9	Aktivierte Eigenleistungen und Bestandveränderungen	0,00	0	0,00	0,00	0,00	0	0,00	0
10	Sonstige ordentliche Erträge	0,00	0	0,00	0,00	0,00	0	0,00	0
11	Anteilige ordentliche Erträge (Summe aus Nummern 1 bis 10)	135.001,62	130.000	113.696,17	-16.303,83	0,00	0	-16.303,83	0
12	Personalaufwendungen	0,00	0	0,00	0,00	0,00	0	0,00	0
13	Versorgungsaufwendungen	0,00	0	0,00	0,00	0,00	0	0,00	0
14	Aufwendungen für Sach- und Dienstleistungen	-22.502,47	-10.900	-9.612,00	1.288,00	0,00	0	1.288,00	0
15	Abschreibungen	-10.514,79	-2.200	-12.020,32	-9.820,32	0,00	0	-9.820,32	0
16	Zinsen und ähnliche Aufwendungen	0,00	0	0,00	0,00	0,00	0	0,00	0
17	Transferaufwendungen	0,00	0	0,00	0,00	0,00	0	0,00	0
18	Sonstige ordentliche Aufwendungen	-2.381,81	-4.000	-1.777,29	2.222,71	0,00	0	2.222,71	0
19	Anteilige ordentliche Aufwendungen (Summe aus Nummern 12 bis 18)	-35.399,07	-17.100	-23.409,61	-6.309,61	0,00	0	-6.309,61	0
20	Anteiliges ordentliches Ergebnis (Saldo aus Nummern 11 und 19)	99.602,55	112.900	90.286,56	-22.613,44	0,00	0	-22.613,44	0
21	Erträge aus internen Leistungen	0,00	0	0,00	0,00	0,00	0	0,00	0
22	Aufwendungen für interne Leistungen	-3.025,80	-10.760	-4.575,60	6.184,40	0,00	0	6.184,40	0
23	Kalkulatorische Kosten	-48.170,92	-2.450	-48.331,42	-45.881,42	0,00	0	-45.881,42	0
24	Kalkulatorisches Ergebnis (Saldo aus Nummern 21 bis 23)	-51.196,72	-13.210	-52.907,02	-39.697,02	0,00	0	-39.697,02	0
25	Nettoressourcenbedarf/-überschuss (Saldo der Nummern 20 und 24)	48.405,83	99.690	37.379,54	-62.310,46	0,00	0	-62.310,46	0

Jahresabschluss 2019 der Gemeinde Immenstaad am Bodensee



Teilfinanzrechnung mit Planvergleich 5460 Parkierungseinrichtungen - [THH 5]

Gemeinde Immenstaad am Bodensee

Nr.		Ergebnis 2018	Fortgeschr. Ansatz 2019	Ergebnis 2019	Vergleich Ergebnis/Ansatz (Sp.3 - 2)	Ergänz. Festlegungen im HH-Vollzug	Ermächtig.-übertragung aus 2018	verfügbare Mittel abzgl. Ergebnis	Ermächtig.-übertragung nach 2020
EUR									
		1	2	3	4	5	6	7	8
1	Summe der Einzahlungen aus laufender Verwaltungstätigkeit (ohne außerordentliche zahlungswirksame Erträge aus Vermögensveräußerung)	135.001,63	130.000	112.906,95	-17.093,05	0,00	0	-17.093,05	0
2	Summe der Auszahlungen aus laufender Verwaltungstätigkeit	-24.935,14	-14.900	-11.389,32	3.510,68	0,00	0	3.510,68	0
3	Anteiliger Zahlungsmittelüberschuss/-bedarf aus laufender Verwaltungstätigkeit (Saldo aus Nummer 1 und 2)	110.066,49	115.100	101.517,63	-13.582,37	0,00	0	-13.582,37	0
4	Einzahlungen aus Investitionszuwendungen	0,00	4.500	4.462,50	-37,50	0,00	0	-37,50	0
5	Einzahlungen aus Investitionsbeiträgen und ähnlichen Entgelten für Investitionstätigkeit	0,00	0	0,00	0,00	0,00	0	0,00	0
6	Einzahlungen aus der Veräußerung von Sachvermögen	0,00	0	0,00	0,00	0,00	0	0,00	0
7	Einzahlungen aus der Veräußerung von Finanzvermögen	0,00	0	0,00	0,00	0,00	0	0,00	0
8	Einzahlungen für sonstige Investitionstätigkeit	0,00	0	0,00	0,00	0,00	0	0,00	0
9	Summe der Einzahlungen aus Investitionstätigkeit (Summe aus Nummer 4 bis 8)	0,00	4.500	4.462,50	-37,50	0,00	0	-37,50	0
10	Auszahlungen für den Erwerb von Grundstücken und Gebäuden	0,00	0	0,00	0,00	0,00	0	0,00	0
11	Auszahlungen für Baumaßnahmen	0,00	-28.000	-22.607,58	5.392,42	0,00	0	5.392,42	0
12	Auszahlungen für den Erwerb von beweglichem Sachvermögen	0,00	0	0,00	0,00	0,00	0	0,00	0
13	Auszahlungen für den Erwerb von Finanzvermögen	0,00	0	0,00	0,00	0,00	0	0,00	0
14	Auszahlungen für Investitionsförderungsmaßnahmen	0,00	0	0,00	0,00	0,00	0	0,00	0
15	Auszahlungen für den Erwerb von immateriellen Vermögensgegenständen	0,00	0	0,00	0,00	0,00	0	0,00	0
16	Summe der Auszahlungen aus Investitionstätigkeit (Summe aus Nummer 10 bis 15)	0,00	-28.000	-22.607,58	5.392,42	0,00	0	5.392,42	0
17	Anteiliger Finanzierungsmittelüberschuss/-bedarf aus Investitionstätigkeit (Saldo aus Nummer 9 und 16)	0,00	-23.500	-18.145,08	5.354,92	0,00	0	5.354,92	0
18	Anteiliger Finanzierungsmittelüberschuss/-bedarf (Summe aus Nummer 3 und 17)	110.066,49	91.600	83.372,55	-8.227,45	0,00	0	-8.227,45	0

Jahresabschluss 2019 der Gemeinde Immenstaad am Bodensee



Finanzrechnung der Investitionsmaßnahmen 5460 Parkierungseinrichtungen - [THH 5]

Gemeinde Immenstaad am Bodensee

Investition I-5460-000 Parkierungseinrichtungen

Nr.		Ergebnis 2018	Fortgeschr. Ansatz 2019	Ergebnis 2019	Vergleich Ergebnis/Ansatz (Sp.3 - 2)	Ergänz. Fest- legungen im HH-Vollzug	Ermächtig.- übertragung aus 2018	verfügbare Mittel abzgl. Ergebnis	Ermächtig.- übertragung nach 2020
		EUR							
		1	2	3	4	5	6	7	8
1	Einzahlungen aus Investitionszuwendungen	0,00	4.500	4.462,50	-37,50	0,00	0	-37,50	0
6	Summe der Einzahlungen aus Investitionstätigkeit (Summe aus Nummer 1 bis 5)	0,00	4.500	4.462,50	-37,50	0,00	0	-37,50	0
8	Auszahlungen für Baumaßnahmen	0,00	-28.000	-22.607,58	5.392,42	0,00	0	5.392,42	0
13	Summe der Auszahlungen aus Investitionstätigkeit (Summe aus Nummer 7 bis 12)	0,00	-28.000	-22.607,58	5.392,42	0,00	0	5.392,42	0
14	Saldo aus Investitionstätigkeit (Saldo aus Nummer 6 und 13)	0,00	-23.500	-18.145,08	5.354,92	0,00	0	5.354,92	0
16	Gesamtkosten der Maßnahme (Summe aus Nummer 13 und 15)	0,00	-28.000	-22.607,58	5.392,42	0,00	0	5.392,42	0

Jahresabschluss 2019 der Gemeinde Immenstaad am Bodensee



Teilergebnisrechnung mit Planvergleich 5470 Verkehrsbetriebe/ÖPNV - [THH 5]

Gemeinde Immenstaad am Bodensee

Nr.		Ergebnis 2018	Fortgeschr. Ansatz 2019	Ergebnis 2019	Vergleich Ergebnis/Ansatz (Sp.3 - 2)	Ergänz. Festlegungen im HH-Vollzug	Ermächtig.-übertragung aus 2018	verfügbare Mittel abzgl. Ergebnis	Ermächtig.-übertragung nach 2020
EUR									
		1	2	3	4	5	6	7	8
1	Steuern und ähnliche Abgaben	0,00	0	0,00	0,00	0,00	0	0,00	0
2	Zuweisungen und Zuwendungen, Umlagen	0,00	0	0,00	0,00	0,00	0	0,00	0
3	Aufgelöste Investitionszuwendungen und -beiträge	0,00	0	0,00	0,00	0,00	0	0,00	0
4	Sonstige Transfererträge	0,00	0	0,00	0,00	0,00	0	0,00	0
5	Entgelte für öffentliche Leistungen oder Einrichtungen	0,00	0	0,00	0,00	0,00	0	0,00	0
6	Sonstige privatrechtliche Leistungsentgelte	0,00	100	135,00	35,00	0,00	0	35,00	0
7	Kostenerstattungen und Kostenumlagen	0,00	0	0,00	0,00	0,00	0	0,00	0
8	Zinsen und ähnliche Erträge	0,00	0	0,00	0,00	0,00	0	0,00	0
9	Aktivierte Eigenleistungen und Bestandveränderungen	0,00	0	0,00	0,00	0,00	0	0,00	0
10	Sonstige ordentliche Erträge	0,00	0	0,00	0,00	0,00	0	0,00	0
11	Anteilige ordentliche Erträge (Summe aus Nummern 1 bis 10)	0,00	100	135,00	35,00	0,00	0	35,00	0
12	Personalaufwendungen	0,00	0	0,00	0,00	0,00	0	0,00	0
13	Versorgungsaufwendungen	0,00	0	0,00	0,00	0,00	0	0,00	0
14	Aufwendungen für Sach- und Dienstleistungen	-3.643,33	-2.800	-3.248,28	-448,28	0,00	0	-448,28	0
15	Abschreibungen	0,00	0	0,00	0,00	0,00	0	0,00	0
16	Zinsen und ähnliche Aufwendungen	0,00	0	0,00	0,00	0,00	0	0,00	0
17	Transferaufwendungen	-19.192,12	-25.000	-16.905,90	8.094,10	0,00	0	8.094,10	0
18	Sonstige ordentliche Aufwendungen	0,00	0	0,00	0,00	0,00	0	0,00	0
19	Anteilige ordentliche Aufwendungen (Summe aus Nummern 12 bis 18)	-22.835,45	-27.800	-20.154,18	7.645,82	0,00	0	7.645,82	0
20	Anteiliges ordentliches Ergebnis (Saldo aus Nummern 11 und 19)	-22.835,45	-27.700	-20.019,18	7.680,82	0,00	0	7.680,82	0
21	Erträge aus internen Leistungen	0,00	0	0,00	0,00	0,00	0	0,00	0
22	Aufwendungen für interne Leistungen	-86,10	-8.810	-49,20	8.760,80	0,00	0	8.760,80	0
23	Kalkulatorische Kosten	0,00	0	0,00	0,00	0,00	0	0,00	0
24	Kalkulatorisches Ergebnis (Saldo aus Nummern 21 bis 23)	-86,10	-8.810	-49,20	8.760,80	0,00	0	8.760,80	0
25	Nettoressourcenbedarf/-überschuss (Saldo der Nummern 20 und 24)	-22.921,55	-36.510	-20.068,38	16.441,62	0,00	0	16.441,62	0

Jahresabschluss 2019 der Gemeinde Immenstaad am Bodensee



Teilfinanzrechnung mit Planvergleich 5470 Verkehrsbetriebe/ÖPNV - [THH 5]

Gemeinde Immenstaad am Bodensee

Nr.		Ergebnis 2018	Fortgeschr. Ansatz 2019	Ergebnis 2019	Vergleich Ergebnis/Ansatz (Sp.3 - 2)	Ergänz. Fest- legungen im HH-Vollzug	Ermächtig.- übertragung aus 2018	verfügbare Mittel abzgl. Ergebnis	Ermächtig.- übertragung nach 2020
EUR									
		1	2	3	4	5	6	7	8
1	Summe der Einzahlungen aus laufender Verwaltungstätigkeit (ohne außerordentliche zahlungswirksame Erträge aus Vermögensveräußerung)	0,03	100	135,00	35,00	0,00	0	35,00	0
2	Summe der Auszahlungen aus laufender Verwaltungstätigkeit	-23.747,91	-27.800	-16.547,82	11.252,18	0,00	0	11.252,18	0
3	Anteiliger Zahlungsmittelüberschuss/-bedarf aus laufender Verwaltungstätigkeit (Saldo aus Nummer 1 und 2)	-23.747,88	-27.700	-16.412,82	11.287,18	0,00	0	11.287,18	0
4	Einzahlungen aus Investitionszuwendungen	0,00	0	0,00	0,00	0,00	0	0,00	0
5	Einzahlungen aus Investitionsbeiträgen und ähnlichen Entgelten für Investitionstätigkeit	0,00	0	0,00	0,00	0,00	0	0,00	0
6	Einzahlungen aus der Veräußerung von Sachvermögen	0,00	0	0,00	0,00	0,00	0	0,00	0
7	Einzahlungen aus der Veräußerung von Finanzvermögen	0,00	0	0,00	0,00	0,00	0	0,00	0
8	Einzahlungen für sonstige Investitionstätigkeit	0,00	0	0,00	0,00	0,00	0	0,00	0
9	Summe der Einzahlungen aus Investitionstätigkeit (Summe aus Nummer 4 bis 8)	0,00	0	0,00	0,00	0,00	0	0,00	0
10	Auszahlungen für den Erwerb von Grundstücken und Gebäuden	0,00	0	0,00	0,00	0,00	0	0,00	0
11	Auszahlungen für Baumaßnahmen	0,00	0	0,00	0,00	0,00	0	0,00	0
12	Auszahlungen für den Erwerb von beweglichem Sachvermögen	0,00	0	0,00	0,00	0,00	0	0,00	0
13	Auszahlungen für den Erwerb von Finanzvermögen	0,00	0	0,00	0,00	0,00	0	0,00	0
14	Auszahlungen für Investitionsförderungsmaßnahmen	0,00	0	0,00	0,00	0,00	0	0,00	0
15	Auszahlungen für den Erwerb von immateriellen Vermögensgegenständen	0,00	0	0,00	0,00	0,00	0	0,00	0
16	Summe der Auszahlungen aus Investitionstätigkeit (Summe aus Nummer 10 bis 15)	0,00	0	0,00	0,00	0,00	0	0,00	0
17	Anteiliger Finanzierungsmittelüberschuss/-bedarf aus Investitionstätigkeit (Saldo aus Nummer 9 und 16)	0,00	0	0,00	0,00	0,00	0	0,00	0
18	Anteiliger Finanzierungsmittelüberschuss/-bedarf (Summe aus Nummer 3 und 17)	-23.747,88	-27.700	-16.412,82	11.287,18	0,00	0	11.287,18	0

Jahresabschluss 2019 der Gemeinde Immenstaad am Bodensee



Teilergebnisrechnung mit Planvergleich 55 Natur- und Landschaftspflege, Friedhofswesen

Gemeinde Immenstaad am Bodensee

Nr.		Ergebnis 2018	Fortgeschr. Ansatz 2019	Ergebnis 2019	Vergleich Ergebnis/Ansatz (Sp.3 - 2)	Ergänz. Festlegungen im HH-Vollzug	Ermächtig.-übertragung aus 2018	verfügbare Mittel abzgl. Ergebnis	Ermächtig.-übertragung nach 2020
EUR									
		1	2	3	4	5	6	7	8
1	Steuern und ähnliche Abgaben	0,00	0	0,00	0,00	0,00	0	0,00	0
2	Zuweisungen und Zuwendungen, Umlagen	2.231,15	2.000	22.419,60	20.419,60	0,00	0	20.419,60	0
3	Aufgelöste Investitionszuwendungen und -beiträge	0,00	0	0,00	0,00	0,00	0	0,00	0
4	Sonstige Transfererträge	0,00	0	0,00	0,00	0,00	0	0,00	0
5	Entgelte für öffentliche Leistungen oder Einrichtungen	73.243,51	45.000	60.052,81	15.052,81	0,00	0	15.052,81	0
6	Sonstige privatrechtliche Leistungsentgelte	30.324,52	10.000	29.096,67	19.096,67	0,00	0	19.096,67	0
7	Kostenerstattungen und Kostenumlagen	0,00	0	0,00	0,00	0,00	0	0,00	0
8	Zinsen und ähnliche Erträge	0,00	0	0,00	0,00	0,00	0	0,00	0
9	Aktivierte Eigenleistungen und Bestandveränderungen	0,00	0	0,00	0,00	0,00	0	0,00	0
10	Sonstige ordentliche Erträge	500,00	500	500,00	0,00	0,00	0	0,00	0
11	Anteilige ordentliche Erträge (Summe aus Nummern 1 bis 10)	106.299,18	57.500	112.069,08	54.569,08	0,00	0	54.569,08	0
12	Personalaufwendungen	-6.096,67	-7.900	-5.832,84	2.067,16	0,00	0	2.067,16	0
13	Versorgungsaufwendungen	0,00	0	0,00	0,00	0,00	0	0,00	0
14	Aufwendungen für Sach- und Dienstleistungen	-190.892,21	-165.000	-166.415,55	-1.415,55	0,00	0	-1.415,55	0
15	Abschreibungen	-60.997,51	-54.170	-62.894,46	-8.724,46	0,00	0	-8.724,46	0
16	Zinsen und ähnliche Aufwendungen	0,00	0	0,00	0,00	0,00	0	0,00	0
17	Transferaufwendungen	-520,00	-600	-540,00	60,00	0,00	0	60,00	0
18	Sonstige ordentliche Aufwendungen	-28.176,36	-4.100	-9.305,58	-5.205,58	0,00	0	-5.205,58	0
19	Anteilige ordentliche Aufwendungen (Summe aus Nummern 12 bis 18)	-286.682,75	-231.770	-244.988,43	-13.218,43	0,00	0	-13.218,43	0
20	Anteiliges ordentliches Ergebnis (Saldo aus Nummern 11 und 19)	-180.383,57	-174.270	-132.919,35	41.350,65	0,00	0	41.350,65	0
21	Erträge aus internen Leistungen	0,00	0	0,00	0,00	0,00	0	0,00	0
22	Aufwendungen für interne Leistungen	-144.955,06	-215.300	-122.985,25	92.314,75	0,00	0	92.314,75	0
23	Kalkulatorische Kosten	-146.322,94	-117.680	-148.416,28	-30.736,28	0,00	0	-30.736,28	0
24	Kalkulatorisches Ergebnis (Saldo aus Nummern 21 bis 23)	-291.278,00	-332.980	-271.401,53	61.578,47	0,00	0	61.578,47	0
25	Nettoressourcenbedarf/-überschuss (Saldo der Nummern 20 und 24)	-471.661,57	-507.250	-404.320,88	102.929,12	0,00	0	102.929,12	0

Jahresabschluss 2019 der Gemeinde Immenstaad am Bodensee



Teilfinanzrechnung mit Planvergleich 55 Natur- und Landschaftspflege, Friedhofswesen

Gemeinde Immenstaad am Bodensee

Nr.		Ergebnis 2018	Fortgeschr. Ansatz 2019	Ergebnis 2019	Vergleich Ergebnis/Ansatz (Sp.3 - 2)	Ergänz. Fest- legungen im HH-Vollzug	Ermächtig.- übertragung aus 2018	verfügbare Mittel abzgl. Ergebnis	Ermächtig.- übertragung nach 2020
EUR									
		1	2	3	4	5	6	7	8
1	Summe der Einzahlungen aus laufender Verwaltungstätigkeit (ohne außerordentliche zahlungswirksame Erträge aus Vermögensveräußerung)	104.225,19	57.000	117.010,41	60.010,41	0,00	0	60.010,41	0
2	Summe der Auszahlungen aus laufender Verwaltungstätigkeit	-229.592,67	-177.600	-184.281,62	-6.681,62	0,00	0	-6.681,62	0
3	Anteiliger Zahlungsmittelüberschuss/-bedarf aus laufender Verwaltungstätigkeit (Saldo aus Nummer 1 und 2)	-125.367,48	-120.600	-67.271,21	53.328,79	0,00	0	53.328,79	0
4	Einzahlungen aus Investitionszuwendungen	0,00	0	0,00	0,00	0,00	0	0,00	0
5	Einzahlungen aus Investitionsbeiträgen und ähnlichen Entgelten für Investitionstätigkeit	38.588,62	57.000	18.659,02	-38.340,98	0,00	0	-38.340,98	0
6	Einzahlungen aus der Veräußerung von Sachvermögen	0,00	0	0,00	0,00	0,00	0	0,00	0
7	Einzahlungen aus der Veräußerung von Finanzvermögen	0,00	0	0,00	0,00	0,00	0	0,00	0
8	Einzahlungen für sonstige Investitionstätigkeit	0,00	0	0,00	0,00	0,00	0	0,00	0
9	Summe der Einzahlungen aus Investitionstätigkeit (Summe aus Nummer 4 bis 8)	38.588,62	57.000	18.659,02	-38.340,98	0,00	0	-38.340,98	0
10	Auszahlungen für den Erwerb von Grundstücken und Gebäuden	-8.345,58	-10.000	-3.378,18	6.621,82	0,00	0	6.621,82	0
11	Auszahlungen für Baumaßnahmen	-7.443,19	-145.000	-18.166,33	126.833,67	0,00	-100.000	226.833,67	-236.417
12	Auszahlungen für den Erwerb von beweglichem Sachvermögen	0,00	0	0,00	0,00	0,00	0	0,00	0
13	Auszahlungen für den Erwerb von Finanzvermögen	-11.943,00	-12.000	-11.943,00	57,00	0,00	0	57,00	0
14	Auszahlungen für Investitionsförderungsmaßnahmen	0,00	0	0,00	0,00	0,00	0	0,00	0
15	Auszahlungen für den Erwerb von immateriellen Vermögensgegenständen	0,00	0	0,00	0,00	0,00	0	0,00	0
16	Summe der Auszahlungen aus Investitionstätigkeit (Summe aus Nummer 10 bis 15)	-27.731,77	-167.000	-33.487,51	133.512,49	0,00	-100.000	233.512,49	-236.417
17	Anteiliger Finanzierungsmittelüberschuss/-bedarf aus Investitionstätigkeit (Saldo aus Nummer 9 und 16)	10.856,85	-110.000	-14.828,49	95.171,51	0,00	-100.000	195.171,51	-236.417
18	Anteiliger Finanzierungsmittelüberschuss/-bedarf (Summe aus Nummer 3 und 17)	-114.510,63	-230.600	-82.099,70	148.500,30	0,00	-100.000	248.500,30	-236.417

Jahresabschluss 2019 der Gemeinde Immenstaad am Bodensee



Teilergebnisrechnung mit Planvergleich 5510 Öffentliches Grün Landschaftsbau - [THH 5]

Gemeinde Immenstaad am Bodensee

Nr.		Ergebnis 2018	Fortgeschr. Ansatz 2019	Ergebnis 2019	Vergleich Ergebnis/Ansatz (Sp.3 - 2)	Ergänz. Festlegungen im HH-Vollzug	Ermächtig.-übertragung aus 2018	verfügbare Mittel abzgl. Ergebnis	Ermächtig.-übertragung nach 2020
EUR									
		1	2	3	4	5	6	7	8
1	Steuern und ähnliche Abgaben	0,00	0	0,00	0,00	0,00	0	0,00	0
2	Zuweisungen und Zuwendungen, Umlagen	0,00	0	0,00	0,00	0,00	0	0,00	0
3	Aufgelöste Investitionszuwendungen und -beiträge	0,00	0	0,00	0,00	0,00	0	0,00	0
4	Sonstige Transfererträge	0,00	0	0,00	0,00	0,00	0	0,00	0
5	Entgelte für öffentliche Leistungen oder Einrichtungen	0,00	0	0,00	0,00	0,00	0	0,00	0
6	Sonstige privatrechtliche Leistungsentgelte	0,00	0	0,00	0,00	0,00	0	0,00	0
7	Kostenerstattungen und Kostenumlagen	0,00	0	0,00	0,00	0,00	0	0,00	0
8	Zinsen und ähnliche Erträge	0,00	0	0,00	0,00	0,00	0	0,00	0
9	Aktivierte Eigenleistungen und Bestandveränderungen	0,00	0	0,00	0,00	0,00	0	0,00	0
10	Sonstige ordentliche Erträge	500,00	500	500,00	0,00	0,00	0	0,00	0
11	Anteilige ordentliche Erträge (Summe aus Nummern 1 bis 10)	500,00	500	500,00	0,00	0,00	0	0,00	0
12	Personalaufwendungen	0,00	0	0,00	0,00	0,00	0	0,00	0
13	Versorgungsaufwendungen	0,00	0	0,00	0,00	0,00	0	0,00	0
14	Aufwendungen für Sach- und Dienstleistungen	-54.321,43	-59.700	-49.978,66	9.721,34	0,00	0	9.721,34	0
15	Abschreibungen	-20.210,94	-13.280	-22.014,34	-8.734,34	0,00	0	-8.734,34	0
16	Zinsen und ähnliche Aufwendungen	0,00	0	0,00	0,00	0,00	0	0,00	0
17	Transferaufwendungen	-260,00	-300	-280,00	20,00	0,00	0	20,00	0
18	Sonstige ordentliche Aufwendungen	0,00	0	0,00	0,00	0,00	0	0,00	0
19	Anteilige ordentliche Aufwendungen (Summe aus Nummern 12 bis 18)	-74.792,37	-73.280	-72.273,00	1.007,00	0,00	0	1.007,00	0
20	Anteiliges ordentliches Ergebnis (Saldo aus Nummern 11 und 19)	-74.292,37	-72.780	-71.773,00	1.007,00	0,00	0	1.007,00	0
21	Erträge aus internen Leistungen	0,00	0	0,00	0,00	0,00	0	0,00	0
22	Aufwendungen für interne Leistungen	-58.142,10	-118.390	-64.907,10	53.482,90	0,00	0	53.482,90	0
23	Kalkulatorische Kosten	-21.427,47	-7.320	-21.478,37	-14.158,37	0,00	0	-14.158,37	0
24	Kalkulatorisches Ergebnis (Saldo aus Nummern 21 bis 23)	-79.569,57	-125.710	-86.385,47	39.324,53	0,00	0	39.324,53	0
25	Nettoressourcenbedarf/-überschuss (Saldo der Nummern 20 und 24)	-153.861,94	-198.490	-158.158,47	40.331,53	0,00	0	40.331,53	0

Jahresabschluss 2019 der Gemeinde Immenstaad am Bodensee



Teilfinanzrechnung mit Planvergleich 5510 Öffentliches Grün Landschaftsbau - [THH 5]

Gemeinde Immenstaad am Bodensee

Nr.		Ergebnis 2018	Fortgeschr. Ansatz 2019	Ergebnis 2019	Vergleich Ergebnis/Ansatz (Sp.3 - 2)	Ergänz. Festlegungen im HH-Vollzug	Ermächtig.-übertragung aus 2018	verfügbare Mittel abzgl. Ergebnis	Ermächtig.-übertragung nach 2020
EUR									
		1	2	3	4	5	6	7	8
1	Summe der Einzahlungen aus laufender Verwaltungstätigkeit (ohne außerordentliche zahlungswirksame Erträge aus Vermögensveräußerung)	-0,03	0	0,00	0,00	0,00	0	0,00	0
2	Summe der Auszahlungen aus laufender Verwaltungstätigkeit	-56.979,00	-60.000	-50.438,00	9.562,00	0,00	0	9.562,00	0
3	Anteiliger Zahlungsmittelüberschuss/-bedarf aus laufender Verwaltungstätigkeit (Saldo aus Nummer 1 und 2)	-56.979,03	-60.000	-50.438,00	9.562,00	0,00	0	9.562,00	0
4	Einzahlungen aus Investitionszuwendungen	0,00	0	0,00	0,00	0,00	0	0,00	0
5	Einzahlungen aus Investitionsbeiträgen und ähnlichen Entgelten für Investitionstätigkeit	0,00	0	0,00	0,00	0,00	0	0,00	0
6	Einzahlungen aus der Veräußerung von Sachvermögen	0,00	0	0,00	0,00	0,00	0	0,00	0
7	Einzahlungen aus der Veräußerung von Finanzvermögen	0,00	0	0,00	0,00	0,00	0	0,00	0
8	Einzahlungen für sonstige Investitionstätigkeit	0,00	0	0,00	0,00	0,00	0	0,00	0
9	Summe der Einzahlungen aus Investitionstätigkeit (Summe aus Nummer 4 bis 8)	0,00	0	0,00	0,00	0,00	0	0,00	0
10	Auszahlungen für den Erwerb von Grundstücken und Gebäuden	-8.345,58	-10.000	-3.378,18	6.621,82	0,00	0	6.621,82	0
11	Auszahlungen für Baumaßnahmen	-7.443,19	0	-14.583,58	-14.583,58	0,00	0	-14.583,58	0
12	Auszahlungen für den Erwerb von beweglichem Sachvermögen	0,00	0	0,00	0,00	0,00	0	0,00	0
13	Auszahlungen für den Erwerb von Finanzvermögen	0,00	0	0,00	0,00	0,00	0	0,00	0
14	Auszahlungen für Investitionsförderungsmaßnahmen	0,00	0	0,00	0,00	0,00	0	0,00	0
15	Auszahlungen für den Erwerb von immateriellen Vermögensgegenständen	0,00	0	0,00	0,00	0,00	0	0,00	0
16	Summe der Auszahlungen aus Investitionstätigkeit (Summe aus Nummer 10 bis 15)	-15.788,77	-10.000	-17.961,76	-7.961,76	0,00	0	-7.961,76	0
17	Anteiliger Finanzierungsmittelüberschuss/-bedarf aus Investitionstätigkeit (Saldo aus Nummer 9 und 16)	-15.788,77	-10.000	-17.961,76	-7.961,76	0,00	0	-7.961,76	0
18	Anteiliger Finanzierungsmittelüberschuss/-bedarf (Summe aus Nummer 3 und 17)	-72.767,80	-70.000	-68.399,76	1.600,24	0,00	0	1.600,24	0

Jahresabschluss 2019 der Gemeinde Immenstaad am Bodensee



Finanzrechnung der Investitionsmaßnahmen 5510 Öffentliches Grün Landschaftsbau - [THH 5]

Gemeinde Immenstaad am Bodensee

Investition I-5510-100 öffentliche Spielplätze

Nr.		Ergebnis 2018	Fortgeschr. Ansatz 2019	Ergebnis 2019	Vergleich Ergebnis/Ansatz (Sp.3 - 2)	Ergänz. Festlegungen im HH-Vollzug	Ermächtig.-übertragung aus 2018	verfügbare Mittel abzgl. Ergebnis	Ermächtig.-übertragung nach 2020
EUR									
		1	2	3	4	5	6	7	8
7	Auszahlungen für den Erwerb von Grundstücken und Gebäuden	-5.652,49	-10.000	-3.378,18	6.621,82	0,00	0	6.621,82	0
8	Auszahlungen für Baumaßnahmen	-7.443,19	0	-14.583,58	-14.583,58	0,00	0	-14.583,58	0
13	Summe der Auszahlungen aus Investitionstätigkeit (Summe aus Nummer 7 bis 12)	-13.095,68	-10.000	-17.961,76	-7.961,76	0,00	0	-7.961,76	0
14	Saldo aus Investitionstätigkeit (Saldo aus Nummer 6 und 13)	-13.095,68	-10.000	-17.961,76	-7.961,76	0,00	0	-7.961,76	0
16	Gesamtkosten der Maßnahme (Summe aus Nummer 13 und 15)	-13.095,68	-10.000	-17.961,76	-7.961,76	0,00	0	-7.961,76	0

Investition I-5510-200 Sonstige Erholungseinrichtungen

Nr.		Ergebnis 2018	Fortgeschr. Ansatz 2019	Ergebnis 2019	Vergleich Ergebnis/Ansatz (Sp.3 - 2)	Ergänz. Festlegungen im HH-Vollzug	Ermächtig.-übertragung aus 2018	verfügbare Mittel abzgl. Ergebnis	Ermächtig.-übertragung nach 2020
EUR									
		1	2	3	4	5	6	7	8
7	Auszahlungen für den Erwerb von Grundstücken und Gebäuden	-2.693,09	0	0,00	0,00	0,00	0	0,00	0
13	Summe der Auszahlungen aus Investitionstätigkeit (Summe aus Nummer 7 bis 12)	-2.693,09	0	0,00	0,00	0,00	0	0,00	0
14	Saldo aus Investitionstätigkeit (Saldo aus Nummer 6 und 13)	-2.693,09	0	0,00	0,00	0,00	0	0,00	0
16	Gesamtkosten der Maßnahme (Summe aus Nummer 13 und 15)	-2.693,09	0	0,00	0,00	0,00	0	0,00	0

Jahresabschluss 2019 der Gemeinde Immenstaad am Bodensee



Teilergebnisrechnung mit Planvergleich 5520 Gewässerschutz Öffentl Gewässer Wasserb Anlagen - [THH 5]

Gemeinde Immenstaad am Bodensee

Nr.		Ergebnis 2018	Fortgeschr. Ansatz 2019	Ergebnis 2019	Vergleich Ergebnis/Ansatz (Sp.3 - 2)	Ergänz. Festlegungen im HH-Vollzug	Ermächtig.-übertragung aus 2018	verfügbare Mittel abzgl. Ergebnis	Ermächtig.-übertragung nach 2020
EUR									
		1	2	3	4	5	6	7	8
1	Steuern und ähnliche Abgaben	0,00	0	0,00	0,00	0,00	0	0,00	0
2	Zuweisungen und Zuwendungen, Umlagen	0,00	0	20.800,00	20.800,00	0,00	0	20.800,00	0
3	Aufgelöste Investitionszuwendungen und -beiträge	0,00	0	0,00	0,00	0,00	0	0,00	0
4	Sonstige Transfererträge	0,00	0	0,00	0,00	0,00	0	0,00	0
5	Entgelte für öffentliche Leistungen oder Einrichtungen	0,00	0	0,00	0,00	0,00	0	0,00	0
6	Sonstige privatrechtliche Leistungsentgelte	0,00	0	12,00	12,00	0,00	0	12,00	0
7	Kostenerstattungen und Kostenumlagen	0,00	0	0,00	0,00	0,00	0	0,00	0
8	Zinsen und ähnliche Erträge	0,00	0	0,00	0,00	0,00	0	0,00	0
9	Aktivierte Eigenleistungen und Bestandveränderungen	0,00	0	0,00	0,00	0,00	0	0,00	0
10	Sonstige ordentliche Erträge	0,00	0	0,00	0,00	0,00	0	0,00	0
11	Anteilige ordentliche Erträge (Summe aus Nummern 1 bis 10)	0,00	0	20.812,00	20.812,00	0,00	0	20.812,00	0
12	Personalaufwendungen	0,00	0	0,00	0,00	0,00	0	0,00	0
13	Versorgungsaufwendungen	0,00	0	0,00	0,00	0,00	0	0,00	0
14	Aufwendungen für Sach- und Dienstleistungen	-26.958,27	-20.000	-24.049,94	-4.049,94	0,00	0	-4.049,94	0
15	Abschreibungen	0,00	-290	-93,56	196,44	0,00	0	196,44	0
16	Zinsen und ähnliche Aufwendungen	0,00	0	0,00	0,00	0,00	0	0,00	0
17	Transferaufwendungen	0,00	0	0,00	0,00	0,00	0	0,00	0
18	Sonstige ordentliche Aufwendungen	-24.105,97	0	-5.954,09	-5.954,09	0,00	0	-5.954,09	0
19	Anteilige ordentliche Aufwendungen (Summe aus Nummern 12 bis 18)	-51.064,24	-20.290	-30.097,59	-9.807,59	0,00	0	-9.807,59	0
20	Anteiliges ordentliches Ergebnis (Saldo aus Nummern 11 und 19)	-51.064,24	-20.290	-9.285,59	11.004,41	0,00	0	11.004,41	0
21	Erträge aus internen Leistungen	0,00	0	0,00	0,00	0,00	0	0,00	0
22	Aufwendungen für interne Leistungen	-13.862,10	-21.520	-6.506,70	15.013,30	0,00	0	15.013,30	0
23	Kalkulatorische Kosten	-14.670,49	-20.240	-15.444,67	4.795,33	0,00	0	4.795,33	0
24	Kalkulatorisches Ergebnis (Saldo aus Nummern 21 bis 23)	-28.532,59	-41.760	-21.951,37	19.808,63	0,00	0	19.808,63	0
25	Nettoressourcenbedarf/-überschuss (Saldo der Nummern 20 und 24)	-79.596,83	-62.050	-31.236,96	30.813,04	0,00	0	30.813,04	0

Jahresabschluss 2019 der Gemeinde Immenstaad am Bodensee



Teilfinanzrechnung mit Planvergleich 5520 Gewässerschutz Öffentl Gewässer Wasserb Anlagen - [THH 5]

Gemeinde Immenstaad am Bodensee

Nr.		Ergebnis 2018	Fortgeschr. Ansatz 2019	Ergebnis 2019	Vergleich Ergebnis/Ansatz (Sp.3 - 2)	Ergänz. Festlegungen im HH-Vollzug	Ermächtig.-übertragung aus 2018	verfügbare Mittel abzgl. Ergebnis	Ermächtig.-übertragung nach 2020
		EUR							
		1	2	3	4	5	6	7	8
1	Summe der Einzahlungen aus laufender Verwaltungstätigkeit (ohne außerordentliche zahlungswirksame Erträge aus Vermögensveräußerung)	0,01	0	20.812,00	20.812,00	0,00	0	20.812,00	0
2	Summe der Auszahlungen aus laufender Verwaltungstätigkeit	-50.901,69	-20.000	-30.166,58	-10.166,58	0,00	0	-10.166,58	0
3	Anteiliger Zahlungsmittelüberschuss/-bedarf aus laufender Verwaltungstätigkeit (Saldo aus Nummer 1 und 2)	-50.901,68	-20.000	-9.354,58	10.645,42	0,00	0	10.645,42	0
4	Einzahlungen aus Investitionszuwendungen	0,00	0	0,00	0,00	0,00	0	0,00	0
5	Einzahlungen aus Investitionsbeiträgen und ähnlichen Entgelten für Investitionstätigkeit	0,00	0	0,00	0,00	0,00	0	0,00	0
6	Einzahlungen aus der Veräußerung von Sachvermögen	0,00	0	0,00	0,00	0,00	0	0,00	0
7	Einzahlungen aus der Veräußerung von Finanzvermögen	0,00	0	0,00	0,00	0,00	0	0,00	0
8	Einzahlungen für sonstige Investitionstätigkeit	0,00	0	0,00	0,00	0,00	0	0,00	0
9	Summe der Einzahlungen aus Investitionstätigkeit (Summe aus Nummer 4 bis 8)	0,00	0	0,00	0,00	0,00	0	0,00	0
10	Auszahlungen für den Erwerb von Grundstücken und Gebäuden	0,00	0	0,00	0,00	0,00	0	0,00	0
11	Auszahlungen für Baumaßnahmen	0,00	-140.000	-3.582,75	136.417,25	0,00	-100.000	236.417,25	-236.417
12	Auszahlungen für den Erwerb von beweglichem Sachvermögen	0,00	0	0,00	0,00	0,00	0	0,00	0
13	Auszahlungen für den Erwerb von Finanzvermögen	0,00	0	0,00	0,00	0,00	0	0,00	0
14	Auszahlungen für Investitionsförderungsmaßnahmen	0,00	0	0,00	0,00	0,00	0	0,00	0
15	Auszahlungen für den Erwerb von immateriellen Vermögensgegenständen	0,00	0	0,00	0,00	0,00	0	0,00	0
16	Summe der Auszahlungen aus Investitionstätigkeit (Summe aus Nummer 10 bis 15)	0,00	-140.000	-3.582,75	136.417,25	0,00	-100.000	236.417,25	-236.417
17	Anteiliger Finanzierungsmittelüberschuss/-bedarf aus Investitionstätigkeit (Saldo aus Nummer 9 und 16)	0,00	-140.000	-3.582,75	136.417,25	0,00	-100.000	236.417,25	-236.417
18	Anteiliger Finanzierungsmittelüberschuss/-bedarf (Summe aus Nummer 3 und 17)	-50.901,68	-160.000	-12.937,33	147.062,67	0,00	-100.000	247.062,67	-236.417

Jahresabschluss 2019 der Gemeinde Immenstaad am Bodensee



**Finanzrechnung der Investitionsmaßnahmen 5520 Gewässerschutz Öffentl Gewässer
Wasserb Anlagen - [THH 5]**

Gemeinde Immenstaad am Bodensee

Investition I-5520-000 öffentliche Gewässer

Nr.		Ergebnis 2018	Fortgeschr. Ansatz 2019	Ergebnis 2019	Vergleich Ergebnis/Ansatz (Sp.3 - 2)	Ergänz. Fest- legungen im HH-Vollzug	Ermächtig.- übertragung aus 2018	verfügbare Mittel abzgl. Ergebnis	Ermächtig.- übertragung nach 2020
		EUR							
		1	2	3	4	5	6	7	8
8	Auszahlungen für Baumaßnahmen	0,00	-140.000	-3.582,75	136.417,25	0,00	-100.000	236.417,25	-236.417
13	Summe der Auszahlungen aus Investitionstätigkeit (Summe aus Nummer 7 bis 12)	0,00	-140.000	-3.582,75	136.417,25	0,00	-100.000	236.417,25	-236.417
14	Saldo aus Investitionstätigkeit (Saldo aus Nummer 6 und 13)	0,00	-140.000	-3.582,75	136.417,25	0,00	-100.000	236.417,25	-236.417
16	Gesamtkosten der Maßnahme (Summe aus Nummer 13 und 15)	0,00	-140.000	-3.582,75	136.417,25	0,00	-100.000	236.417,25	-236.417

Jahresabschluss 2019 der Gemeinde Immenstaad am Bodensee



Teilergebnisrechnung mit Planvergleich 5530 Friedhofs- und Bestattungswesen - [THH 5]

Gemeinde Immenstaad am Bodensee

Nr.		Ergebnis 2018	Fortgeschr. Ansatz 2019	Ergebnis 2019	Vergleich Ergebnis/Ansatz (Sp.3 - 2)	Ergänz. Festlegungen im HH-Vollzug	Ermächtig.-übertragung aus 2018	verfügbare Mittel abzgl. Ergebnis	Ermächtig.-übertragung nach 2020
EUR									
		1	2	3	4	5	6	7	8
1	Steuern und ähnliche Abgaben	0,00	0	0,00	0,00	0,00	0	0,00	0
2	Zuweisungen und Zuwendungen, Umlagen	0,00	0	0,00	0,00	0,00	0	0,00	0
3	Aufgelöste Investitionszuwendungen und -beiträge	0,00	0	0,00	0,00	0,00	0	0,00	0
4	Sonstige Transfererträge	0,00	0	0,00	0,00	0,00	0	0,00	0
5	Entgelte für öffentliche Leistungen oder Einrichtungen	64.083,83	45.000	55.436,46	10.436,46	0,00	0	10.436,46	0
6	Sonstige privatrechtliche Leistungsentgelte	0,00	0	0,00	0,00	0,00	0	0,00	0
7	Kostenerstattungen und Kostenumlagen	0,00	0	0,00	0,00	0,00	0	0,00	0
8	Zinsen und ähnliche Erträge	0,00	0	0,00	0,00	0,00	0	0,00	0
9	Aktivierte Eigenleistungen und Bestandveränderungen	0,00	0	0,00	0,00	0,00	0	0,00	0
10	Sonstige ordentliche Erträge	0,00	0	0,00	0,00	0,00	0	0,00	0
11	Anteilige ordentliche Erträge (Summe aus Nummern 1 bis 10)	64.083,83	45.000	55.436,46	10.436,46	0,00	0	10.436,46	0
12	Personalaufwendungen	-6.067,49	-7.900	-5.832,84	2.067,16	0,00	0	2.067,16	0
13	Versorgungsaufwendungen	0,00	0	0,00	0,00	0,00	0	0,00	0
14	Aufwendungen für Sach- und Dienstleistungen	-66.789,77	-66.200	-60.274,07	5.925,93	0,00	0	5.925,93	0
15	Abschreibungen	-40.600,18	-40.600	-40.600,17	-0,17	0,00	0	-0,17	0
16	Zinsen und ähnliche Aufwendungen	0,00	0	0,00	0,00	0,00	0	0,00	0
17	Transferaufwendungen	0,00	0	0,00	0,00	0,00	0	0,00	0
18	Sonstige ordentliche Aufwendungen	-672,05	-1.000	-668,48	331,52	0,00	0	331,52	0
19	Anteilige ordentliche Aufwendungen (Summe aus Nummern 12 bis 18)	-114.129,49	-115.700	-107.375,56	8.324,44	0,00	0	8.324,44	0
20	Anteiliges ordentliches Ergebnis (Saldo aus Nummern 11 und 19)	-50.045,66	-70.700	-51.939,10	18.760,90	0,00	0	18.760,90	0
21	Erträge aus internen Leistungen	0,00	0	0,00	0,00	0,00	0	0,00	0
22	Aufwendungen für interne Leistungen	-60.048,16	-48.000	-41.313,25	6.686,75	0,00	0	6.686,75	0
23	Kalkulatorische Kosten	-43.661,58	-41.670	-41.672,22	-2,22	0,00	0	-2,22	0
24	Kalkulatorisches Ergebnis (Saldo aus Nummern 21 bis 23)	-103.709,74	-89.670	-82.985,47	6.684,53	0,00	0	6.684,53	0
25	Nettoressourcenbedarf/-überschuss (Saldo der Nummern 20 und 24)	-153.755,40	-160.370	-134.924,57	25.445,43	0,00	0	25.445,43	0

Jahresabschluss 2019 der Gemeinde Immenstaad am Bodensee



Teilfinanzrechnung mit Planvergleich 5530 Friedhofs- und Bestattungswesen - [THH 5]

Gemeinde Immenstaad am Bodensee

Nr.		Ergebnis 2018	Fortgeschr. Ansatz 2019	Ergebnis 2019	Vergleich Ergebnis/Ansatz (Sp.3 - 2)	Ergänz. Fest- legungen im HH-Vollzug	Ermächtig.- übertragung aus 2018	verfügbare Mittel abzgl. Ergebnis	Ermächtig.- übertragung nach 2020
EUR									
		1	2	3	4	5	6	7	8
1	Summe der Einzahlungen aus laufender Verwaltungstätigkeit (ohne außerordentliche zahlungswirksame Erträge aus Vermögensveräußerung)	71.669,53	45.000	66.962,00	21.962,00	0,00	0	21.962,00	0
2	Summe der Auszahlungen aus laufender Verwaltungstätigkeit	-83.142,32	-75.100	-64.072,04	11.027,96	0,00	0	11.027,96	0
3	Anteiliger Zahlungsmittelüberschuss/-bedarf aus laufender Verwaltungstätigkeit (Saldo aus Nummer 1 und 2)	-11.472,79	-30.100	2.889,96	32.989,96	0,00	0	32.989,96	0
4	Einzahlungen aus Investitionszuwendungen	0,00	0	0,00	0,00	0,00	0	0,00	0
5	Einzahlungen aus Investitionsbeiträgen und ähnlichen Entgelten für Investitionstätigkeit	0,00	0	0,00	0,00	0,00	0	0,00	0
6	Einzahlungen aus der Veräußerung von Sachvermögen	0,00	0	0,00	0,00	0,00	0	0,00	0
7	Einzahlungen aus der Veräußerung von Finanzvermögen	0,00	0	0,00	0,00	0,00	0	0,00	0
8	Einzahlungen für sonstige Investitionstätigkeit	0,00	0	0,00	0,00	0,00	0	0,00	0
9	Summe der Einzahlungen aus Investitionstätigkeit (Summe aus Nummer 4 bis 8)	0,00	0	0,00	0,00	0,00	0	0,00	0
10	Auszahlungen für den Erwerb von Grundstücken und Gebäuden	0,00	0	0,00	0,00	0,00	0	0,00	0
11	Auszahlungen für Baumaßnahmen	0,00	-5.000	0,00	5.000,00	0,00	0	5.000,00	0
12	Auszahlungen für den Erwerb von beweglichem Sachvermögen	0,00	0	0,00	0,00	0,00	0	0,00	0
13	Auszahlungen für den Erwerb von Finanzvermögen	0,00	0	0,00	0,00	0,00	0	0,00	0
14	Auszahlungen für Investitionsförderungsmaßnahmen	0,00	0	0,00	0,00	0,00	0	0,00	0
15	Auszahlungen für den Erwerb von immateriellen Vermögensgegenständen	0,00	0	0,00	0,00	0,00	0	0,00	0
16	Summe der Auszahlungen aus Investitionstätigkeit (Summe aus Nummer 10 bis 15)	0,00	-5.000	0,00	5.000,00	0,00	0	5.000,00	0
17	Anteiliger Finanzierungsmittelüberschuss/-bedarf aus Investitionstätigkeit (Saldo aus Nummer 9 und 16)	0,00	-5.000	0,00	5.000,00	0,00	0	5.000,00	0
18	Anteiliger Finanzierungsmittelüberschuss/-bedarf (Summe aus Nummer 3 und 17)	-11.472,79	-35.100	2.889,96	37.989,96	0,00	0	37.989,96	0

Jahresabschluss 2019 der Gemeinde Immenstaad am Bodensee



Finanzrechnung der Investitionsmaßnahmen 5530 Friedhofs- und Bestattungswesen - [THH 5]

Gemeinde Immenstaad am Bodensee

Investition I-5530-000 Friedhofs- und Bestattungswesen

Nr.		Ergebnis 2018	Fortgeschr. Ansatz 2019	Ergebnis 2019	Vergleich Ergebnis/Ansatz (Sp.3 - 2)	Ergänz. Fest- legungen im HH-Vollzug	Ermächtig.- übertragung aus 2018	verfügbare Mittel abzgl. Ergebnis	Ermächtig.- übertragung nach 2020
		EUR							
		1	2	3	4	5	6	7	8
8	Auszahlungen für Baumaßnahmen	0,00	-5.000	0,00	5.000,00	0,00	0	5.000,00	0
13	Summe der Auszahlungen aus Investitionstätigkeit (Summe aus Nummer 7 bis 12)	0,00	-5.000	0,00	5.000,00	0,00	0	5.000,00	0
14	Saldo aus Investitionstätigkeit (Saldo aus Nummer 6 und 13)	0,00	-5.000	0,00	5.000,00	0,00	0	5.000,00	0
16	Gesamtkosten der Maßnahme (Summe aus Nummer 13 und 15)	0,00	-5.000	0,00	5.000,00	0,00	0	5.000,00	0

Jahresabschluss 2019 der Gemeinde Immenstaad am Bodensee



Teilergebnisrechnung mit Planvergleich 5540 Naturschutz und Landschaftspflege - [THH 5]

Gemeinde Immenstaad am Bodensee

Nr.		Ergebnis 2018	Fortgeschr. Ansatz 2019	Ergebnis 2019	Vergleich Ergebnis/Ansatz (Sp.3 - 2)	Ergänz. Festlegungen im HH-Vollzug	Ermächtig.-übertragung aus 2018	verfügbare Mittel abzgl. Ergebnis	Ermächtig.-übertragung nach 2020
		EUR							
		1	2	3	4	5	6	7	8
1	Steuern und ähnliche Abgaben	0,00	0	0,00	0,00	0,00	0	0,00	0
2	Zuweisungen und Zuwendungen, Umlagen	2.231,15	2.000	1.619,60	-380,40	0,00	0	-380,40	0
3	Aufgelöste Investitionszuwendungen und -beiträge	0,00	0	0,00	0,00	0,00	0	0,00	0
4	Sonstige Transfererträge	0,00	0	0,00	0,00	0,00	0	0,00	0
5	Entgelte für öffentliche Leistungen oder Einrichtungen	9.159,68	0	4.616,35	4.616,35	0,00	0	4.616,35	0
6	Sonstige privatrechtliche Leistungsentgelte	0,00	0	0,00	0,00	0,00	0	0,00	0
7	Kostenerstattungen und Kostenumlagen	0,00	0	0,00	0,00	0,00	0	0,00	0
8	Zinsen und ähnliche Erträge	0,00	0	0,00	0,00	0,00	0	0,00	0
9	Aktivierte Eigenleistungen und Bestandveränderungen	0,00	0	0,00	0,00	0,00	0	0,00	0
10	Sonstige ordentliche Erträge	0,00	0	0,00	0,00	0,00	0	0,00	0
11	Anteilige ordentliche Erträge (Summe aus Nummern 1 bis 10)	11.390,83	2.000	6.235,95	4.235,95	0,00	0	4.235,95	0
12	Personalaufwendungen	-29,18	0	0,00	0,00	0,00	0	0,00	0
13	Versorgungsaufwendungen	0,00	0	0,00	0,00	0,00	0	0,00	0
14	Aufwendungen für Sach- und Dienstleistungen	-8.477,38	-10.000	-4.335,79	5.664,21	0,00	0	5.664,21	0
15	Abschreibungen	-186,39	0	-186,39	-186,39	0,00	0	-186,39	0
16	Zinsen und ähnliche Aufwendungen	0,00	0	0,00	0,00	0,00	0	0,00	0
17	Transferaufwendungen	-260,00	-300	-260,00	40,00	0,00	0	40,00	0
18	Sonstige ordentliche Aufwendungen	0,00	0	0,00	0,00	0,00	0	0,00	0
19	Anteilige ordentliche Aufwendungen (Summe aus Nummern 12 bis 18)	-8.952,95	-10.300	-4.782,18	5.517,82	0,00	0	5.517,82	0
20	Anteiliges ordentliches Ergebnis (Saldo aus Nummern 11 und 19)	2.437,88	-8.300	1.453,77	9.753,77	0,00	0	9.753,77	0
21	Erträge aus internen Leistungen	0,00	0	0,00	0,00	0,00	0	0,00	0
22	Aufwendungen für interne Leistungen	-12.902,70	-21.520	-8.819,10	12.700,90	0,00	0	12.700,90	0
23	Kalkulatorische Kosten	-4.565,99	-9.640	-5.469,49	4.170,51	0,00	0	4.170,51	0
24	Kalkulatorisches Ergebnis (Saldo aus Nummern 21 bis 23)	-17.468,69	-31.160	-14.288,59	16.871,41	0,00	0	16.871,41	0
25	Nettoressourcenbedarf/-überschuss (Saldo der Nummern 20 und 24)	-15.030,81	-39.460	-12.834,82	26.625,18	0,00	0	26.625,18	0

Jahresabschluss 2019 der Gemeinde Immenstaad am Bodensee



Teilfinanzrechnung mit Planvergleich 5540 Naturschutz und Landschaftspflege - [THH 5]

Gemeinde Immenstaad am Bodensee

Nr.		Ergebnis 2018	Fortgeschr. Ansatz 2019	Ergebnis 2019	Vergleich Ergebnis/Ansatz (Sp.3 - 2)	Ergänz. Festlegungen im HH-Vollzug	Ermächtig.-übertragung aus 2018	verfügbare Mittel abzgl. Ergebnis	Ermächtig.-übertragung nach 2020
EUR									
		1	2	3	4	5	6	7	8
1	Summe der Einzahlungen aus laufender Verwaltungstätigkeit (ohne außerordentliche zahlungswirksame Erträge aus Vermögensveräußerung)	2.231,16	2.000	1.619,60	-380,40	0,00	0	-380,40	0
2	Summe der Auszahlungen aus laufender Verwaltungstätigkeit	-7.743,16	-10.300	-5.470,89	4.829,11	0,00	0	4.829,11	0
3	Anteiliger Zahlungsmittelüberschuss/-bedarf aus laufender Verwaltungstätigkeit (Saldo aus Nummer 1 und 2)	-5.512,00	-8.300	-3.851,29	4.448,71	0,00	0	4.448,71	0
4	Einzahlungen aus Investitionszuwendungen	0,00	0	0,00	0,00	0,00	0	0,00	0
5	Einzahlungen aus Investitionsbeiträgen und ähnlichen Entgelten für Investitionstätigkeit	38.588,62	57.000	18.659,02	-38.340,98	0,00	0	-38.340,98	0
6	Einzahlungen aus der Veräußerung von Sachvermögen	0,00	0	0,00	0,00	0,00	0	0,00	0
7	Einzahlungen aus der Veräußerung von Finanzvermögen	0,00	0	0,00	0,00	0,00	0	0,00	0
8	Einzahlungen für sonstige Investitionstätigkeit	0,00	0	0,00	0,00	0,00	0	0,00	0
9	Summe der Einzahlungen aus Investitionstätigkeit (Summe aus Nummer 4 bis 8)	38.588,62	57.000	18.659,02	-38.340,98	0,00	0	-38.340,98	0
10	Auszahlungen für den Erwerb von Grundstücken und Gebäuden	0,00	0	0,00	0,00	0,00	0	0,00	0
11	Auszahlungen für Baumaßnahmen	0,00	0	0,00	0,00	0,00	0	0,00	0
12	Auszahlungen für den Erwerb von beweglichem Sachvermögen	0,00	0	0,00	0,00	0,00	0	0,00	0
13	Auszahlungen für den Erwerb von Finanzvermögen	-11.943,00	-12.000	-11.943,00	57,00	0,00	0	57,00	0
14	Auszahlungen für Investitionsförderungsmaßnahmen	0,00	0	0,00	0,00	0,00	0	0,00	0
15	Auszahlungen für den Erwerb von immateriellen Vermögensgegenständen	0,00	0	0,00	0,00	0,00	0	0,00	0
16	Summe der Auszahlungen aus Investitionstätigkeit (Summe aus Nummer 10 bis 15)	-11.943,00	-12.000	-11.943,00	57,00	0,00	0	57,00	0
17	Anteiliger Finanzierungsmittelüberschuss/-bedarf aus Investitionstätigkeit (Saldo aus Nummer 9 und 16)	26.645,62	45.000	6.716,02	-38.283,98	0,00	0	-38.283,98	0
18	Anteiliger Finanzierungsmittelüberschuss/-bedarf (Summe aus Nummer 3 und 17)	21.133,62	36.700	2.864,73	-33.835,27	0,00	0	-33.835,27	0

Jahresabschluss 2019 der Gemeinde Immenstaad am Bodensee



Finanzrechnung der Investitionsmaßnahmen 5540 Naturschutz und Landschaftspflege - [THH 5]

Gemeinde Immenstaad am Bodensee

Investition I-5541-000 Naturschutzrechtliche Ausgleichsmaßnahmen

Nr.		Ergebnis 2018	Fortgeschr. Ansatz 2019	Ergebnis 2019	Vergleich Ergebnis/Ansatz (Sp.3 - 2)	Ergänz. Festlegungen im HH-Vollzug	Ermächtig.-übertragung aus 2018	verfügbare Mittel abzgl. Ergebnis	Ermächtig.-übertragung nach 2020
		EUR							
		1	2	3	4	5	6	7	8
10	Auszahlungen für den Erwerb von Finanzvermögen	-11.943,00	0	-11.943,00	-11.943,00	0,00	0	-11.943,00	0
13	Summe der Auszahlungen aus Investitionstätigkeit (Summe aus Nummer 7 bis 12)	-11.943,00	0	-11.943,00	-11.943,00	0,00	0	-11.943,00	0
14	Saldo aus Investitionstätigkeit (Saldo aus Nummer 6 und 13)	-11.943,00	0	-11.943,00	-11.943,00	0,00	0	-11.943,00	0
16	Gesamtkosten der Maßnahme (Summe aus Nummer 13 und 15)	-11.943,00	0	-11.943,00	-11.943,00	0,00	0	-11.943,00	0

Investition I-5541-437 Steigwiesen II (Ausgleichsmaßnahmen)

Nr.		Ergebnis 2018	Fortgeschr. Ansatz 2019	Ergebnis 2019	Vergleich Ergebnis/Ansatz (Sp.3 - 2)	Ergänz. Festlegungen im HH-Vollzug	Ermächtig.-übertragung aus 2018	verfügbare Mittel abzgl. Ergebnis	Ermächtig.-übertragung nach 2020
		EUR							
		1	2	3	4	5	6	7	8
2	Einzahlungen a. Investitionsbeiträgen u. ähnl. Entgelten f. Investitionstätigk.	38.588,62	0	18.659,02	18.659,02	0,00	0	18.659,02	0
6	Summe der Einzahlungen aus Investitionstätigkeit (Summe aus Nummer 1 bis 5)	38.588,62	0	18.659,02	18.659,02	0,00	0	18.659,02	0
14	Saldo aus Investitionstätigkeit (Saldo aus Nummer 6 und 13)	38.588,62	0	18.659,02	18.659,02	0,00	0	18.659,02	0

Jahresabschluss 2019 der Gemeinde Immenstaad am Bodensee



Teilergebnisrechnung mit Planvergleich 5550 Forstwirtschaft - [THH 5]

Gemeinde Immenstaad am Bodensee

Nr.		Ergebnis 2018	Fortgeschr. Ansatz 2019	Ergebnis 2019	Vergleich Ergebnis/Ansatz (Sp.3 - 2)	Ergänz. Fest- legungen im HH-Vollzug	Ermächtig.- übertragung aus 2018	verfügbare Mittel abzgl. Ergebnis	Ermächtig.- übertragung nach 2020
EUR									
		1	2	3	4	5	6	7	8
1	Steuern und ähnliche Abgaben	0,00	0	0,00	0,00	0,00	0	0,00	0
2	Zuweisungen und Zuwendungen, Umlagen	0,00	0	0,00	0,00	0,00	0	0,00	0
3	Aufgelöste Investitionszuwendungen und -beiträge	0,00	0	0,00	0,00	0,00	0	0,00	0
4	Sonstige Transfererträge	0,00	0	0,00	0,00	0,00	0	0,00	0
5	Entgelte für öffentliche Leistungen oder Einrichtungen	0,00	0	0,00	0,00	0,00	0	0,00	0
6	Sonstige privatrechtliche Leistungsentgelte	30.324,52	10.000	29.084,67	19.084,67	0,00	0	19.084,67	0
7	Kostenerstattungen und Kostenumlagen	0,00	0	0,00	0,00	0,00	0	0,00	0
8	Zinsen und ähnliche Erträge	0,00	0	0,00	0,00	0,00	0	0,00	0
9	Aktivierte Eigenleistungen und Bestandsveränderungen	0,00	0	0,00	0,00	0,00	0	0,00	0
10	Sonstige ordentliche Erträge	0,00	0	0,00	0,00	0,00	0	0,00	0
11	Anteilige ordentliche Erträge (Summe aus Nummern 1 bis 10)	30.324,52	10.000	29.084,67	19.084,67	0,00	0	19.084,67	0
12	Personalaufwendungen	0,00	0	0,00	0,00	0,00	0	0,00	0
13	Versorgungsaufwendungen	0,00	0	0,00	0,00	0,00	0	0,00	0
14	Aufwendungen für Sach- und Dienstleistungen	-34.345,36	-9.100	-27.777,09	-18.677,09	0,00	0	-18.677,09	0
15	Abschreibungen	0,00	0	0,00	0,00	0,00	0	0,00	0
16	Zinsen und ähnliche Aufwendungen	0,00	0	0,00	0,00	0,00	0	0,00	0
17	Transferaufwendungen	0,00	0	0,00	0,00	0,00	0	0,00	0
18	Sonstige ordentliche Aufwendungen	-3.398,34	-3.100	-2.683,01	416,99	0,00	0	416,99	0
19	Anteilige ordentliche Aufwendungen (Summe aus Nummern 12 bis 18)	-37.743,70	-12.200	-30.460,10	-18.260,10	0,00	0	-18.260,10	0
20	Anteiliges ordentliches Ergebnis (Saldo aus Nummern 11 und 19)	-7.419,18	-2.200	-1.375,43	824,57	0,00	0	824,57	0
21	Erträge aus internen Leistungen	0,00	0	0,00	0,00	0,00	0	0,00	0
22	Aufwendungen für interne Leistungen	0,00	-5.870	-1.439,10	4.430,90	0,00	0	4.430,90	0
23	Kalkulatorische Kosten	-61.997,41	-38.810	-64.351,53	-25.541,53	0,00	0	-25.541,53	0
24	Kalkulatorisches Ergebnis (Saldo aus Nummern 21 bis 23)	-61.997,41	-44.680	-65.790,63	-21.110,63	0,00	0	-21.110,63	0
25	Nettoressourcenbedarf/-überschuss (Saldo der Nummern 20 und 24)	-69.416,59	-46.880	-67.166,06	-20.286,06	0,00	0	-20.286,06	0

Jahresabschluss 2019 der Gemeinde Immenstaad am Bodensee



Teilfinanzrechnung mit Planvergleich 5550 Forstwirtschaft - [THH 5]

Gemeinde Immenstaad am Bodensee

Nr.		Ergebnis 2018	Fortgeschr. Ansatz 2019	Ergebnis 2019	Vergleich Ergebnis/Ansatz (Sp.3 - 2)	Ergänz. Festlegungen im HH-Vollzug	Ermächtig.-übertragung aus 2018	verfügbare Mittel abzgl. Ergebnis	Ermächtig.-übertragung nach 2020
EUR									
		1	2	3	4	5	6	7	8
1	Summe der Einzahlungen aus laufender Verwaltungstätigkeit (ohne außerordentliche zahlungswirksame Erträge aus Vermögensveräußerung)	30.324,52	10.000	27.616,81	17.616,81	0,00	0	17.616,81	0
2	Summe der Auszahlungen aus laufender Verwaltungstätigkeit	-30.826,50	-12.200	-34.134,11	-21.934,11	0,00	0	-21.934,11	0
3	Anteiliger Zahlungsmittelüberschuss/-bedarf aus laufender Verwaltungstätigkeit (Saldo aus Nummer 1 und 2)	-501,98	-2.200	-6.517,30	-4.317,30	0,00	0	-4.317,30	0
4	Einzahlungen aus Investitionszuwendungen	0,00	0	0,00	0,00	0,00	0	0,00	0
5	Einzahlungen aus Investitionsbeiträgen und ähnlichen Entgelten für Investitionstätigkeit	0,00	0	0,00	0,00	0,00	0	0,00	0
6	Einzahlungen aus der Veräußerung von Sachvermögen	0,00	0	0,00	0,00	0,00	0	0,00	0
7	Einzahlungen aus der Veräußerung von Finanzvermögen	0,00	0	0,00	0,00	0,00	0	0,00	0
8	Einzahlungen für sonstige Investitionstätigkeit	0,00	0	0,00	0,00	0,00	0	0,00	0
9	Summe der Einzahlungen aus Investitionstätigkeit (Summe aus Nummer 4 bis 8)	0,00	0	0,00	0,00	0,00	0	0,00	0
10	Auszahlungen für den Erwerb von Grundstücken und Gebäuden	0,00	0	0,00	0,00	0,00	0	0,00	0
11	Auszahlungen für Baumaßnahmen	0,00	0	0,00	0,00	0,00	0	0,00	0
12	Auszahlungen für den Erwerb von beweglichem Sachvermögen	0,00	0	0,00	0,00	0,00	0	0,00	0
13	Auszahlungen für den Erwerb von Finanzvermögen	0,00	0	0,00	0,00	0,00	0	0,00	0
14	Auszahlungen für Investitionsförderungsmaßnahmen	0,00	0	0,00	0,00	0,00	0	0,00	0
15	Auszahlungen für den Erwerb von immateriellen Vermögensgegenständen	0,00	0	0,00	0,00	0,00	0	0,00	0
16	Summe der Auszahlungen aus Investitionstätigkeit (Summe aus Nummer 10 bis 15)	0,00	0	0,00	0,00	0,00	0	0,00	0
17	Anteiliger Finanzierungsmittelüberschuss/-bedarf aus Investitionstätigkeit (Saldo aus Nummer 9 und 16)	0,00	0	0,00	0,00	0,00	0	0,00	0
18	Anteiliger Finanzierungsmittelüberschuss/-bedarf (Summe aus Nummer 3 und 17)	-501,98	-2.200	-6.517,30	-4.317,30	0,00	0	-4.317,30	0

Jahresabschluss 2019 der Gemeinde Immenstaad am Bodensee



Teilergebnisrechnung mit Planvergleich 56 Umweltschutz

Gemeinde Immenstaad am Bodensee

Nr.		Ergebnis 2018	Fortgeschr. Ansatz 2019	Ergebnis 2019	Vergleich Ergebnis/Ansatz (Sp.3 - 2)	Ergänz. Festlegungen im HH-Vollzug	Ermächtig.-übertragung aus 2018	verfügbare Mittel abzgl. Ergebnis	Ermächtig.-übertragung nach 2020
EUR									
		1	2	3	4	5	6	7	8
1	Steuern und ähnliche Abgaben	0,00	0	0,00	0,00	0,00	0	0,00	0
2	Zuweisungen und Zuwendungen, Umlagen	0,00	0	0,00	0,00	0,00	0	0,00	0
3	Aufgelöste Investitionszuwendungen und -beiträge	0,00	0	0,00	0,00	0,00	0	0,00	0
4	Sonstige Transfererträge	0,00	0	0,00	0,00	0,00	0	0,00	0
5	Entgelte für öffentliche Leistungen oder Einrichtungen	0,00	0	0,00	0,00	0,00	0	0,00	0
6	Sonstige privatrechtliche Leistungsentgelte	0,00	0	0,00	0,00	0,00	0	0,00	0
7	Kostenerstattungen und Kostenumlagen	0,00	0	0,00	0,00	0,00	0	0,00	0
8	Zinsen und ähnliche Erträge	0,00	0	0,00	0,00	0,00	0	0,00	0
9	Aktivierte Eigenleistungen und Bestandveränderungen	0,00	0	0,00	0,00	0,00	0	0,00	0
10	Sonstige ordentliche Erträge	0,00	0	0,00	0,00	0,00	0	0,00	0
11	Anteilige ordentliche Erträge (Summe aus Nummern 1 bis 10)	0,00	0	0,00	0,00	0,00	0	0,00	0
12	Personalaufwendungen	0,00	0	0,00	0,00	0,00	0	0,00	0
13	Versorgungsaufwendungen	0,00	0	0,00	0,00	0,00	0	0,00	0
14	Aufwendungen für Sach- und Dienstleistungen	0,00	0	0,00	0,00	0,00	0	0,00	0
15	Abschreibungen	0,00	0	0,00	0,00	0,00	0	0,00	0
16	Zinsen und ähnliche Aufwendungen	0,00	0	0,00	0,00	0,00	0	0,00	0
17	Transferaufwendungen	0,00	0	0,00	0,00	0,00	0	0,00	0
18	Sonstige ordentliche Aufwendungen	0,00	-800	0,00	800,00	0,00	0	800,00	0
19	Anteilige ordentliche Aufwendungen (Summe aus Nummern 12 bis 18)	0,00	-800	0,00	800,00	0,00	0	800,00	0
20	Anteiliges ordentliches Ergebnis (Saldo aus Nummern 11 und 19)	0,00	-800	0,00	800,00	0,00	0	800,00	0
21	Erträge aus internen Leistungen	0,00	0	0,00	0,00	0,00	0	0,00	0
22	Aufwendungen für interne Leistungen	0,00	0	0,00	0,00	0,00	0	0,00	0
23	Kalkulatorische Kosten	0,00	0	0,00	0,00	0,00	0	0,00	0
24	Kalkulatorisches Ergebnis (Saldo aus Nummern 21 bis 23)	0,00	0	0,00	0,00	0,00	0	0,00	0
25	Nettoressourcenbedarf/-überschuss (Saldo der Nummern 20 und 24)	0,00	-800	0,00	800,00	0,00	0	800,00	0

Jahresabschluss 2019 der Gemeinde Immenstaad am Bodensee



Teilfinanzrechnung mit Planvergleich 56 Umweltschutz

Gemeinde Immenstaad am Bodensee

Nr.		Ergebnis 2018	Fortgeschr. Ansatz 2019	Ergebnis 2019	Vergleich Ergebnis/Ansatz (Sp.3 - 2)	Ergänz. Festlegungen im HH-Vollzug	Ermächtig.-übertragung aus 2018	verfügbare Mittel abzgl. Ergebnis	Ermächtig.-übertragung nach 2020
EUR									
		1	2	3	4	5	6	7	8
1	Summe der Einzahlungen aus laufender Verwaltungstätigkeit (ohne außerordentliche zahlungswirksame Erträge aus Vermögensveräußerung)	0,00	0	0,00	0,00	0,00	0	0,00	0
2	Summe der Auszahlungen aus laufender Verwaltungstätigkeit	0,00	-800	0,00	800,00	0,00	0	800,00	0
3	Anteiliger Zahlungsmittelüberschuss/-bedarf aus laufender Verwaltungstätigkeit (Saldo aus Nummer 1 und 2)	0,00	-800	0,00	800,00	0,00	0	800,00	0
4	Einzahlungen aus Investitionszuwendungen	0,00	0	0,00	0,00	0,00	0	0,00	0
5	Einzahlungen aus Investitionsbeiträgen und ähnlichen Entgelten für Investitionstätigkeit	0,00	0	0,00	0,00	0,00	0	0,00	0
6	Einzahlungen aus der Veräußerung von Sachvermögen	0,00	0	0,00	0,00	0,00	0	0,00	0
7	Einzahlungen aus der Veräußerung von Finanzvermögen	0,00	0	0,00	0,00	0,00	0	0,00	0
8	Einzahlungen für sonstige Investitionstätigkeit	0,00	0	0,00	0,00	0,00	0	0,00	0
9	Summe der Einzahlungen aus Investitionstätigkeit (Summe aus Nummer 4 bis 8)	0,00	0	0,00	0,00	0,00	0	0,00	0
10	Auszahlungen für den Erwerb von Grundstücken und Gebäuden	0,00	0	0,00	0,00	0,00	0	0,00	0
11	Auszahlungen für Baumaßnahmen	0,00	0	0,00	0,00	0,00	0	0,00	0
12	Auszahlungen für den Erwerb von beweglichem Sachvermögen	0,00	0	0,00	0,00	0,00	0	0,00	0
13	Auszahlungen für den Erwerb von Finanzvermögen	0,00	0	0,00	0,00	0,00	0	0,00	0
14	Auszahlungen für Investitionsförderungsmaßnahmen	0,00	0	0,00	0,00	0,00	0	0,00	0
15	Auszahlungen für den Erwerb von immateriellen Vermögensgegenständen	0,00	0	0,00	0,00	0,00	0	0,00	0
16	Summe der Auszahlungen aus Investitionstätigkeit (Summe aus Nummer 10 bis 15)	0,00	0	0,00	0,00	0,00	0	0,00	0
17	Anteiliger Finanzierungsmittelüberschuss/-bedarf aus Investitionstätigkeit (Saldo aus Nummer 9 und 16)	0,00	0	0,00	0,00	0,00	0	0,00	0
18	Anteiliger Finanzierungsmittelüberschuss/-bedarf (Summe aus Nummer 3 und 17)	0,00	-800	0,00	800,00	0,00	0	800,00	0

Jahresabschluss 2019 der Gemeinde Immenstaad am Bodensee



Teilergebnisrechnung mit Planvergleich 5610 Umweltschutzmaßnahmen - [THH 5]

Gemeinde Immenstaad am Bodensee

Nr.		Ergebnis 2018	Fortgeschr. Ansatz 2019	Ergebnis 2019	Vergleich Ergebnis/Ansatz (Sp.3 - 2)	Ergänz. Fest- legungen im HH-Vollzug	Ermächtig.- übertragung aus 2018	verfügbare Mittel abzgl. Ergebnis	Ermächtig.- übertragung nach 2020
EUR									
		1	2	3	4	5	6	7	8
1	Steuern und ähnliche Abgaben	0,00	0	0,00	0,00	0,00	0	0,00	0
2	Zuweisungen und Zuwendungen, Umlagen	0,00	0	0,00	0,00	0,00	0	0,00	0
3	Aufgelöste Investitionszuwendungen und -beiträge	0,00	0	0,00	0,00	0,00	0	0,00	0
4	Sonstige Transfererträge	0,00	0	0,00	0,00	0,00	0	0,00	0
5	Entgelte für öffentliche Leistungen oder Einrichtungen	0,00	0	0,00	0,00	0,00	0	0,00	0
6	Sonstige privatrechtliche Leistungsentgelte	0,00	0	0,00	0,00	0,00	0	0,00	0
7	Kostenerstattungen und Kostenumlagen	0,00	0	0,00	0,00	0,00	0	0,00	0
8	Zinsen und ähnliche Erträge	0,00	0	0,00	0,00	0,00	0	0,00	0
9	Aktivierte Eigenleistungen und Bestandsveränderungen	0,00	0	0,00	0,00	0,00	0	0,00	0
10	Sonstige ordentliche Erträge	0,00	0	0,00	0,00	0,00	0	0,00	0
11	Anteilige ordentliche Erträge (Summe aus Nummern 1 bis 10)	0,00	0	0,00	0,00	0,00	0	0,00	0
12	Personalaufwendungen	0,00	0	0,00	0,00	0,00	0	0,00	0
13	Versorgungsaufwendungen	0,00	0	0,00	0,00	0,00	0	0,00	0
14	Aufwendungen für Sach- und Dienstleistungen	0,00	0	0,00	0,00	0,00	0	0,00	0
15	Abschreibungen	0,00	0	0,00	0,00	0,00	0	0,00	0
16	Zinsen und ähnliche Aufwendungen	0,00	0	0,00	0,00	0,00	0	0,00	0
17	Transferaufwendungen	0,00	0	0,00	0,00	0,00	0	0,00	0
18	Sonstige ordentliche Aufwendungen	0,00	-800	0,00	800,00	0,00	0	800,00	0
19	Anteilige ordentliche Aufwendungen (Summe aus Nummern 12 bis 18)	0,00	-800	0,00	800,00	0,00	0	800,00	0
20	Anteiliges ordentliches Ergebnis (Saldo aus Nummern 11 und 19)	0,00	-800	0,00	800,00	0,00	0	800,00	0
21	Erträge aus internen Leistungen	0,00	0	0,00	0,00	0,00	0	0,00	0
22	Aufwendungen für interne Leistungen	0,00	0	0,00	0,00	0,00	0	0,00	0
23	Kalkulatorische Kosten	0,00	0	0,00	0,00	0,00	0	0,00	0
24	Kalkulatorisches Ergebnis (Saldo aus Nummern 21 bis 23)	0,00	0	0,00	0,00	0,00	0	0,00	0
25	Nettoressourcenbedarf/-überschuss (Saldo der Nummern 20 und 24)	0,00	-800	0,00	800,00	0,00	0	800,00	0

Jahresabschluss 2019 der Gemeinde Immenstaad am Bodensee



Teilfinanzrechnung mit Planvergleich 5610 Umweltschutzmaßnahmen - [THH 5]

Gemeinde Immenstaad am Bodensee

Nr.		Ergebnis 2018	Fortgeschr. Ansatz 2019	Ergebnis 2019	Vergleich Ergebnis/Ansatz (Sp.3 - 2)	Ergänz. Festlegungen im HH-Vollzug	Ermächtig.-übertragung aus 2018	verfügbare Mittel abzgl. Ergebnis	Ermächtig.-übertragung nach 2020
EUR									
		1	2	3	4	5	6	7	8
1	Summe der Einzahlungen aus laufender Verwaltungstätigkeit (ohne außerordentliche zahlungswirksame Erträge aus Vermögensveräußerung)	0,00	0	0,00	0,00	0,00	0	0,00	0
2	Summe der Auszahlungen aus laufender Verwaltungstätigkeit	0,00	-800	0,00	800,00	0,00	0	800,00	0
3	Anteiliger Zahlungsmittelüberschuss/-bedarf aus laufender Verwaltungstätigkeit (Saldo aus Nummer 1 und 2)	0,00	-800	0,00	800,00	0,00	0	800,00	0
4	Einzahlungen aus Investitionszuwendungen	0,00	0	0,00	0,00	0,00	0	0,00	0
5	Einzahlungen aus Investitionsbeiträgen und ähnlichen Entgelten für Investitionstätigkeit	0,00	0	0,00	0,00	0,00	0	0,00	0
6	Einzahlungen aus der Veräußerung von Sachvermögen	0,00	0	0,00	0,00	0,00	0	0,00	0
7	Einzahlungen aus der Veräußerung von Finanzvermögen	0,00	0	0,00	0,00	0,00	0	0,00	0
8	Einzahlungen für sonstige Investitionstätigkeit	0,00	0	0,00	0,00	0,00	0	0,00	0
9	Summe der Einzahlungen aus Investitionstätigkeit (Summe aus Nummer 4 bis 8)	0,00	0	0,00	0,00	0,00	0	0,00	0
10	Auszahlungen für den Erwerb von Grundstücken und Gebäuden	0,00	0	0,00	0,00	0,00	0	0,00	0
11	Auszahlungen für Baumaßnahmen	0,00	0	0,00	0,00	0,00	0	0,00	0
12	Auszahlungen für den Erwerb von beweglichem Sachvermögen	0,00	0	0,00	0,00	0,00	0	0,00	0
13	Auszahlungen für den Erwerb von Finanzvermögen	0,00	0	0,00	0,00	0,00	0	0,00	0
14	Auszahlungen für Investitionsförderungsmaßnahmen	0,00	0	0,00	0,00	0,00	0	0,00	0
15	Auszahlungen für den Erwerb von immateriellen Vermögensgegenständen	0,00	0	0,00	0,00	0,00	0	0,00	0
16	Summe der Auszahlungen aus Investitionstätigkeit (Summe aus Nummer 10 bis 15)	0,00	0	0,00	0,00	0,00	0	0,00	0
17	Anteiliger Finanzierungsmittelüberschuss/-bedarf aus Investitionstätigkeit (Saldo aus Nummer 9 und 16)	0,00	0	0,00	0,00	0,00	0	0,00	0
18	Anteiliger Finanzierungsmittelüberschuss/-bedarf (Summe aus Nummer 3 und 17)	0,00	-800	0,00	800,00	0,00	0	800,00	0

Jahresabschluss 2019 der Gemeinde Immenstaad am Bodensee



Teilergebnisrechnung mit Planvergleich Teilhaushalt 6 Wirtschaft und Tourismus

Gemeinde Immenstaad am Bodensee

Nr.		Ergebnis 2018	Fortgeschr. Ansatz 2019	Ergebnis 2019	Vergleich Ergebnis/Ansatz (Sp.3 - 2)	Ergänz. Festlegungen im HH-Vollzug	Ermächtig.-übertragung aus 2018	verfügbare Mittel abzgl. Ergebnis	Ermächtig.-übertragung nach 2020
EUR									
		1	2	3	4	5	6	7	8
1	Steuern und ähnliche Abgaben	0,00	0	0,00	0,00	0,00	0	0,00	0
2	Zuweisungen und Zuwendungen, Umlagen	84.839,53	78.300	78.356,57	56,57	0,00	0	56,57	0
3	Aufgelöste Investitionszuwendungen und -beiträge	476,52	2.760	476,52	-2.283,48	0,00	0	-2.283,48	0
4	Sonstige Transfererträge	0,00	0	0,00	0,00	0,00	0	0,00	0
5	Entgelte für öffentliche Leistungen oder Einrichtungen	462.038,39	363.000	770.752,11	407.752,11	0,00	0	407.752,11	0
6	Sonstige privatrechtliche Leistungsentgelte	199.517,56	177.500	197.065,82	19.565,82	0,00	0	19.565,82	0
7	Kostenerstattungen und Kostenumlagen	49.085,04	35.000	39.314,75	4.314,75	0,00	0	4.314,75	0
8	Zinsen und ähnliche Erträge	0,00	0	0,00	0,00	0,00	0	0,00	0
9	Aktivierte Eigenleistungen und Bestandveränderungen	0,00	0	0,00	0,00	0,00	0	0,00	0
10	Sonstige ordentliche Erträge	3.331,51	790	3.331,51	2.541,51	0,00	0	2.541,51	0
11	Anteilige ordentliche Erträge (Summe aus Nummern 1 bis 10)	799.288,55	657.350	1.089.297,28	431.947,28	0,00	0	431.947,28	0
12	Personalaufwendungen	-309.166,74	-311.900	-376.742,24	-64.842,24	0,00	0	-64.842,24	0
13	Versorgungsaufwendungen	0,00	0	0,00	0,00	0,00	0	0,00	0
14	Aufwendungen für Sach- und Dienstleistungen	-280.995,29	-477.000	-443.179,25	33.820,75	0,00	0	33.820,75	0
15	Abschreibungen	-98.145,62	-97.540	-101.958,16	-4.418,16	0,00	0	-4.418,16	0
16	Zinsen und ähnliche Aufwendungen	0,00	0	0,00	0,00	0,00	0	0,00	0
17	Transferaufwendungen	-11.509,92	-9.200	-364.846,44	-355.646,44	0,00	0	-355.646,44	0
18	Sonstige ordentliche Aufwendungen	-56.409,81	-51.500	-49.828,14	1.671,86	0,00	0	1.671,86	0
19	Anteilige ordentliche Aufwendungen (Summe aus Nummern 12 bis 18)	-756.227,38	-947.140	-1.336.554,23	-389.414,23	0,00	0	-389.414,23	0
20	Anteiliges ordentliches Ergebnis (Saldo aus Nummern 11 und 19)	43.061,17	-289.790	-247.256,95	42.533,05	0,00	0	42.533,05	0
21	Erträge aus internen Leistungen	6.735,99	4.900	8.054,50	3.154,50	0,00	0	3.154,50	0
22	Aufwendungen für interne Leistungen	-254.176,18	-297.990	-244.352,85	53.637,15	0,00	0	53.637,15	0
23	Kalkulatorische Kosten	-117.586,02	-91.160	-118.391,86	-27.231,86	0,00	0	-27.231,86	0
24	Kalkulatorisches Ergebnis (Saldo aus Nummern 21 bis 23)	-365.026,21	-384.250	-354.690,21	29.559,79	0,00	0	29.559,79	0
25	Nettoressourcenbedarf/-überschuss (Saldo der Nummern 20 und 24)	-321.965,04	-674.040	-601.947,16	72.092,84	0,00	0	72.092,84	0

Jahresabschluss 2019 der Gemeinde Immenstaad am Bodensee



Teilfinanzrechnung mit Planvergleich Teilhaushalt 6 Wirtschaft und Tourismus

Gemeinde Immenstaad am Bodensee

Nr.		Ergebnis 2018	Fortgeschr. Ansatz 2019	Ergebnis 2019	Vergleich Ergebnis/Ansatz (Sp.3 - 2)	Ergänz. Festlegungen im HH-Vollzug	Ermächtig.-übertragung aus 2018	verfügbare Mittel abzgl. Ergebnis	Ermächtig.-übertragung nach 2020
EUR									
		1	2	3	4	5	6	7	8
1	Summe der Einzahlungen aus laufender Verwaltungstätigkeit (ohne außerordentliche zahlungswirksame Erträge aus Vermögensveräußerung)	676.172,86	653.800	1.179.467,61	525.667,61	0,00	0	525.667,61	0
2	Summe der Auszahlungen aus laufender Verwaltungstätigkeit	-662.888,37	-849.600	-1.102.792,59	-253.192,59	0,00	0	-253.192,59	0
3	Anteiliger Zahlungsmittelüberschuss/-bedarf aus laufender Verwaltungstätigkeit (Saldo aus Nummer 1 und 2)	13.284,49	-195.800	76.675,02	272.475,02	0,00	0	272.475,02	0
4	Einzahlungen aus Investitionszuwendungen	0,00	0	0,00	0,00	0,00	0	0,00	0
5	Einzahlungen aus Investitionsbeiträgen und ähnlichen Entgelten für Investitionstätigkeit	4.117,30	0	0,00	0,00	0,00	0	0,00	0
6	Einzahlungen aus der Veräußerung von Sachvermögen	0,00	0	0,00	0,00	0,00	0	0,00	0
7	Einzahlungen aus der Veräußerung von Finanzvermögen	0,00	0	0,00	0,00	0,00	0	0,00	0
8	Einzahlungen für sonstige Investitionstätigkeit	0,00	0	0,00	0,00	0,00	0	0,00	0
9	Summe der Einzahlungen aus Investitionstätigkeit (Summe aus Nummer 4 bis 8)	4.117,30	0	0,00	0,00	0,00	0	0,00	0
10	Auszahlungen für den Erwerb von Grundstücken und Gebäuden	-94.061,71	-522.000	-16.347,28	505.652,72	0,00	0	505.652,72	0
11	Auszahlungen für Baumaßnahmen	-10.697,10	0	-84.452,57	-84.452,57	0,00	-29.924	-54.528,57	-437.232
12	Auszahlungen für den Erwerb von beweglichem Sachvermögen	-1.717,30	-2.000	-2.198,04	-198,04	0,00	0	-198,04	0
13	Auszahlungen für den Erwerb von Finanzvermögen	0,00	0	0,00	0,00	0,00	0	0,00	0
14	Auszahlungen für Investitionsförderungsmaßnahmen	0,00	-30.000	-30.000,00	0,00	0,00	0	0,00	0
15	Auszahlungen für den Erwerb von immateriellen Vermögensgegenständen	0,00	0	0,00	0,00	0,00	0	0,00	0
16	Summe der Auszahlungen aus Investitionstätigkeit (Summe aus Nummer 10 bis 15)	-106.476,11	-554.000	-132.997,89	421.002,11	0,00	-29.924	450.926,11	-437.232
17	Anteiliger Finanzierungsmittelüberschuss/-bedarf aus Investitionstätigkeit (Saldo aus Nummer 9 und 16)	-102.358,81	-554.000	-132.997,89	421.002,11	0,00	-29.924	450.926,11	-437.232
18	Anteiliger Finanzierungsmittelüberschuss/-bedarf (Summe aus Nummer 3 und 17)	-89.074,32	-749.800	-56.322,87	693.477,13	0,00	-29.924	723.401,13	-437.232

Jahresabschluss 2019 der Gemeinde Immenstaad am Bodensee



Teilergebnisrechnung mit Planvergleich 57 Wirtschaft und Tourismus

Gemeinde Immenstaad am Bodensee

Nr.		Ergebnis 2018	Fortgeschr. Ansatz 2019	Ergebnis 2019	Vergleich Ergebnis/Ansatz (Sp.3 - 2)	Ergänz. Fest- legungen im HH-Vollzug	Ermächtig.- übertragung aus 2018	verfügbare Mittel abzgl. Ergebnis	Ermächtig.- übertragung nach 2020
EUR									
		1	2	3	4	5	6	7	8
1	Steuern und ähnliche Abgaben	0,00	0	0,00	0,00	0,00	0	0,00	0
2	Zuweisungen und Zuwendungen, Umlagen	84.839,53	78.300	78.356,57	56,57	0,00	0	56,57	0
3	Aufgelöste Investitionszuwendungen und -beiträge	476,52	2.760	476,52	-2.283,48	0,00	0	-2.283,48	0
4	Sonstige Transfererträge	0,00	0	0,00	0,00	0,00	0	0,00	0
5	Entgelte für öffentliche Leistungen oder Einrichtungen	462.038,39	363.000	770.752,11	407.752,11	0,00	0	407.752,11	0
6	Sonstige privatrechtliche Leistungsentgelte	199.517,56	177.500	197.065,82	19.565,82	0,00	0	19.565,82	0
7	Kostenerstattungen und Kostenumlagen	49.085,04	35.000	39.314,75	4.314,75	0,00	0	4.314,75	0
8	Zinsen und ähnliche Erträge	0,00	0	0,00	0,00	0,00	0	0,00	0
9	Aktivierte Eigenleistungen und Bestandsveränderungen	0,00	0	0,00	0,00	0,00	0	0,00	0
10	Sonstige ordentliche Erträge	3.331,51	790	3.331,51	2.541,51	0,00	0	2.541,51	0
11	Anteilige ordentliche Erträge (Summe aus Nummern 1 bis 10)	799.288,55	657.350	1.089.297,28	431.947,28	0,00	0	431.947,28	0
12	Personalaufwendungen	-309.166,74	-311.900	-376.742,24	-64.842,24	0,00	0	-64.842,24	0
13	Versorgungsaufwendungen	0,00	0	0,00	0,00	0,00	0	0,00	0
14	Aufwendungen für Sach- und Dienstleistungen	-280.995,29	-477.000	-443.179,25	33.820,75	0,00	0	33.820,75	0
15	Abschreibungen	-98.145,62	-97.540	-101.958,16	-4.418,16	0,00	0	-4.418,16	0
16	Zinsen und ähnliche Aufwendungen	0,00	0	0,00	0,00	0,00	0	0,00	0
17	Transferaufwendungen	-11.509,92	-9.200	-364.846,44	-355.646,44	0,00	0	-355.646,44	0
18	Sonstige ordentliche Aufwendungen	-56.409,81	-51.500	-49.828,14	1.671,86	0,00	0	1.671,86	0
19	Anteilige ordentliche Aufwendungen (Summe aus Nummern 12 bis 18)	-756.227,38	-947.140	-1.336.554,23	-389.414,23	0,00	0	-389.414,23	0
20	Anteiliges ordentliches Ergebnis (Saldo aus Nummern 11 und 19)	43.061,17	-289.790	-247.256,95	42.533,05	0,00	0	42.533,05	0
21	Erträge aus internen Leistungen	6.735,99	4.900	8.054,50	3.154,50	0,00	0	3.154,50	0
22	Aufwendungen für interne Leistungen	-254.176,18	-297.990	-244.352,85	53.637,15	0,00	0	53.637,15	0
23	Kalkulatorische Kosten	-117.586,02	-91.160	-118.391,86	-27.231,86	0,00	0	-27.231,86	0
24	Kalkulatorisches Ergebnis (Saldo aus Nummern 21 bis 23)	-365.026,21	-384.250	-354.690,21	29.559,79	0,00	0	29.559,79	0
25	Nettoressourcenbedarf/-überschuss (Saldo der Nummern 20 und 24)	-321.965,04	-674.040	-601.947,16	72.092,84	0,00	0	72.092,84	0

Jahresabschluss 2019 der Gemeinde Immenstaad am Bodensee



Teilfinanzrechnung mit Planvergleich 57 Wirtschaft und Tourismus

Gemeinde Immenstaad am Bodensee

Nr.		Ergebnis 2018	Fortgeschr. Ansatz 2019	Ergebnis 2019	Vergleich Ergebnis/Ansatz (Sp.3 - 2)	Ergänz. Fest- legungen im HH-Vollzug	Ermächtig.- übertragung aus 2018	verfügbare Mittel abzgl. Ergebnis	Ermächtig.- übertragung nach 2020
EUR									
		1	2	3	4	5	6	7	8
1	Summe der Einzahlungen aus laufender Verwaltungstätigkeit (ohne außerordentliche zahlungswirksame Erträge aus Vermögensveräußerung)	676.172,86	653.800	1.179.467,61	525.667,61	0,00	0	525.667,61	0
2	Summe der Auszahlungen aus laufender Verwaltungstätigkeit	-662.888,37	-849.600	-1.102.792,59	-253.192,59	0,00	0	-253.192,59	0
3	Anteiliger Zahlungsmittelüberschuss/-bedarf aus laufender Verwaltungstätigkeit (Saldo aus Nummer 1 und 2)	13.284,49	-195.800	76.675,02	272.475,02	0,00	0	272.475,02	0
4	Einzahlungen aus Investitionszuwendungen	0,00	0	0,00	0,00	0,00	0	0,00	0
5	Einzahlungen aus Investitionsbeiträgen und ähnlichen Entgelten für Investitionstätigkeit	4.117,30	0	0,00	0,00	0,00	0	0,00	0
6	Einzahlungen aus der Veräußerung von Sachvermögen	0,00	0	0,00	0,00	0,00	0	0,00	0
7	Einzahlungen aus der Veräußerung von Finanzvermögen	0,00	0	0,00	0,00	0,00	0	0,00	0
8	Einzahlungen für sonstige Investitionstätigkeit	0,00	0	0,00	0,00	0,00	0	0,00	0
9	Summe der Einzahlungen aus Investitionstätigkeit (Summe aus Nummer 4 bis 8)	4.117,30	0	0,00	0,00	0,00	0	0,00	0
10	Auszahlungen für den Erwerb von Grundstücken und Gebäuden	-94.061,71	-522.000	-16.347,28	505.652,72	0,00	0	505.652,72	0
11	Auszahlungen für Baumaßnahmen	-10.697,10	0	-84.452,57	-84.452,57	0,00	-29.924	-54.528,57	-437.232
12	Auszahlungen für den Erwerb von beweglichem Sachvermögen	-1.717,30	-2.000	-2.198,04	-198,04	0,00	0	-198,04	0
13	Auszahlungen für den Erwerb von Finanzvermögen	0,00	0	0,00	0,00	0,00	0	0,00	0
14	Auszahlungen für Investitionsförderungsmaßnahmen	0,00	-30.000	-30.000,00	0,00	0,00	0	0,00	0
15	Auszahlungen für den Erwerb von immateriellen Vermögensgegenständen	0,00	0	0,00	0,00	0,00	0	0,00	0
16	Summe der Auszahlungen aus Investitionstätigkeit (Summe aus Nummer 10 bis 15)	-106.476,11	-554.000	-132.997,89	421.002,11	0,00	-29.924	450.926,11	-437.232
17	Anteiliger Finanzierungsmittelüberschuss/-bedarf aus Investitionstätigkeit (Saldo aus Nummer 9 und 16)	-102.358,81	-554.000	-132.997,89	421.002,11	0,00	-29.924	450.926,11	-437.232
18	Anteiliger Finanzierungsmittelüberschuss/-bedarf (Summe aus Nummer 3 und 17)	-89.074,32	-749.800	-56.322,87	693.477,13	0,00	-29.924	723.401,13	-437.232

Jahresabschluss 2019 der Gemeinde Immenstaad am Bodensee



Teilergebnisrechnung mit Planvergleich 5710 Wirtschaftsförderung - [THH 6]

Gemeinde Immenstaad am Bodensee

Nr.		Ergebnis 2018	Fortgeschr. Ansatz 2019	Ergebnis 2019	Vergleich Ergebnis/Ansatz (Sp.3 - 2)	Ergänz. Fest- legungen im HH-Vollzug	Ermächtig.- übertragung aus 2018	verfügbare Mittel abzgl. Ergebnis	Ermächtig.- übertragung nach 2020
EUR									
		1	2	3	4	5	6	7	8
1	Steuern und ähnliche Abgaben	0,00	0	0,00	0,00	0,00	0	0,00	0
2	Zuweisungen und Zuwendungen, Umlagen	0,00	0	0,00	0,00	0,00	0	0,00	0
3	Aufgelöste Investitionszuwendungen und -beiträge	0,00	0	0,00	0,00	0,00	0	0,00	0
4	Sonstige Transfererträge	0,00	0	0,00	0,00	0,00	0	0,00	0
5	Entgelte für öffentliche Leistungen oder Einrichtungen	0,00	0	0,00	0,00	0,00	0	0,00	0
6	Sonstige privatrechtliche Leistungsentgelte	0,00	0	0,00	0,00	0,00	0	0,00	0
7	Kostenerstattungen und Kostenumlagen	0,00	0	0,00	0,00	0,00	0	0,00	0
8	Zinsen und ähnliche Erträge	0,00	0	0,00	0,00	0,00	0	0,00	0
9	Aktivierte Eigenleistungen und Bestandsveränderungen	0,00	0	0,00	0,00	0,00	0	0,00	0
10	Sonstige ordentliche Erträge	0,00	0	0,00	0,00	0,00	0	0,00	0
11	Anteilige ordentliche Erträge (Summe aus Nummern 1 bis 10)	0,00	0	0,00	0,00	0,00	0	0,00	0
12	Personalaufwendungen	0,00	0	0,00	0,00	0,00	0	0,00	0
13	Versorgungsaufwendungen	0,00	0	0,00	0,00	0,00	0	0,00	0
14	Aufwendungen für Sach- und Dienstleistungen	0,00	-2.000	0,00	2.000,00	0,00	0	2.000,00	0
15	Abschreibungen	-336,16	0	-336,16	-336,16	0,00	0	-336,16	0
16	Zinsen und ähnliche Aufwendungen	0,00	0	0,00	0,00	0,00	0	0,00	0
17	Transferaufwendungen	-2.289,92	0	-106,39	-106,39	0,00	0	-106,39	0
18	Sonstige ordentliche Aufwendungen	0,00	0	0,00	0,00	0,00	0	0,00	0
19	Anteilige ordentliche Aufwendungen (Summe aus Nummern 12 bis 18)	-2.626,08	-2.000	-442,55	1.557,45	0,00	0	1.557,45	0
20	Anteiliges ordentliches Ergebnis (Saldo aus Nummern 11 und 19)	-2.626,08	-2.000	-442,55	1.557,45	0,00	0	1.557,45	0
21	Erträge aus internen Leistungen	0,00	0	0,00	0,00	0,00	0	0,00	0
22	Aufwendungen für interne Leistungen	0,00	0	0,00	0,00	0,00	0	0,00	0
23	Kalkulatorische Kosten	-56,28	-80	-39,81	40,19	0,00	0	40,19	0
24	Kalkulatorisches Ergebnis (Saldo aus Nummern 21 bis 23)	-56,28	-80	-39,81	40,19	0,00	0	40,19	0
25	Nettoressourcenbedarf/-überschuss (Saldo der Nummern 20 und 24)	-2.682,36	-2.080	-482,36	1.597,64	0,00	0	1.597,64	0

Jahresabschluss 2019 der Gemeinde Immenstaad am Bodensee



Teilfinanzrechnung mit Planvergleich 5710 Wirtschaftsförderung - [THH 6]

Gemeinde Immenstaad am Bodensee

Nr.		Ergebnis 2018	Fortgeschr. Ansatz 2019	Ergebnis 2019	Vergleich Ergebnis/Ansatz (Sp.3 - 2)	Ergänz. Fest- legungen im HH-Vollzug	Ermächtig.- übertragung aus 2018	verfügbare Mittel abzgl. Ergebnis	Ermächtig.- übertragung nach 2020
EUR									
		1	2	3	4	5	6	7	8
1	Summe der Einzahlungen aus laufender Verwaltungstätigkeit (ohne außerordentliche zahlungswirksame Erträge aus Vermögensveräußerung)	0,00	0	0,00	0,00	0,00	0	0,00	0
2	Summe der Auszahlungen aus laufender Verwaltungstätigkeit	-2.289,92	-2.000	-106,39	1.893,61	0,00	0	1.893,61	0
3	Anteiliger Zahlungsmittelüberschuss/-bedarf aus laufender Verwaltungstätigkeit (Saldo aus Nummer 1 und 2)	-2.289,92	-2.000	-106,39	1.893,61	0,00	0	1.893,61	0
4	Einzahlungen aus Investitionszuwendungen	0,00	0	0,00	0,00	0,00	0	0,00	0
5	Einzahlungen aus Investitionsbeiträgen und ähnlichen Entgelten für Investitionstätigkeit	0,00	0	0,00	0,00	0,00	0	0,00	0
6	Einzahlungen aus der Veräußerung von Sachvermögen	0,00	0	0,00	0,00	0,00	0	0,00	0
7	Einzahlungen aus der Veräußerung von Finanzvermögen	0,00	0	0,00	0,00	0,00	0	0,00	0
8	Einzahlungen für sonstige Investitionstätigkeit	0,00	0	0,00	0,00	0,00	0	0,00	0
9	Summe der Einzahlungen aus Investitionstätigkeit (Summe aus Nummer 4 bis 8)	0,00	0	0,00	0,00	0,00	0	0,00	0
10	Auszahlungen für den Erwerb von Grundstücken und Gebäuden	0,00	0	0,00	0,00	0,00	0	0,00	0
11	Auszahlungen für Baumaßnahmen	0,00	0	0,00	0,00	0,00	0	0,00	0
12	Auszahlungen für den Erwerb von beweglichem Sachvermögen	0,00	0	0,00	0,00	0,00	0	0,00	0
13	Auszahlungen für den Erwerb von Finanzvermögen	0,00	0	0,00	0,00	0,00	0	0,00	0
14	Auszahlungen für Investitionsförderungsmaßnahmen	0,00	0	0,00	0,00	0,00	0	0,00	0
15	Auszahlungen für den Erwerb von immateriellen Vermögensgegenständen	0,00	0	0,00	0,00	0,00	0	0,00	0
16	Summe der Auszahlungen aus Investitionstätigkeit (Summe aus Nummer 10 bis 15)	0,00	0	0,00	0,00	0,00	0	0,00	0
17	Anteiliger Finanzierungsmittelüberschuss/-bedarf aus Investitionstätigkeit (Saldo aus Nummer 9 und 16)	0,00	0	0,00	0,00	0,00	0	0,00	0
18	Anteiliger Finanzierungsmittelüberschuss/-bedarf (Summe aus Nummer 3 und 17)	-2.289,92	-2.000	-106,39	1.893,61	0,00	0	1.893,61	0

Jahresabschluss 2019 der Gemeinde Immenstaad am Bodensee



Teilergebnisrechnung mit Planvergleich 5730 Allgemeine Einrichtungen und Unternehmen - [THH 6]

Gemeinde Immenstaad am Bodensee

Nr.		Ergebnis 2018	Fortgeschr. Ansatz 2019	Ergebnis 2019	Vergleich Ergebnis/Ansatz (Sp.3 - 2)	Ergänz. Fest- legungen im HH-Vollzug	Ermächtig.- übertragung aus 2018	verfügbare Mittel abzgl. Ergebnis	Ermächtig.- übertragung nach 2020
		EUR							
		1	2	3	4	5	6	7	8
1	Steuern und ähnliche Abgaben	0,00	0	0,00	0,00	0,00	0	0,00	0
2	Zuweisungen und Zuwendungen, Umlagen	0,00	0	0,00	0,00	0,00	0	0,00	0
3	Aufgelöste Investitionszuwendungen und -beiträge	0,00	0	0,00	0,00	0,00	0	0,00	0
4	Sonstige Transfererträge	0,00	0	0,00	0,00	0,00	0	0,00	0
5	Entgelte für öffentliche Leistungen oder Einrichtungen	4.242,52	3.000	4.989,20	1.989,20	0,00	0	1.989,20	0
6	Sonstige privatrechtliche Leistungsentgelte	31.103,14	30.500	32.275,50	1.775,50	0,00	0	1.775,50	0
7	Kostenerstattungen und Kostenumlagen	0,00	0	0,00	0,00	0,00	0	0,00	0
8	Zinsen und ähnliche Erträge	0,00	0	0,00	0,00	0,00	0	0,00	0
9	Aktivierte Eigenleistungen und Bestandsveränderungen	0,00	0	0,00	0,00	0,00	0	0,00	0
10	Sonstige ordentliche Erträge	0,00	0	0,00	0,00	0,00	0	0,00	0
11	Anteilige ordentliche Erträge (Summe aus Nummern 1 bis 10)	35.345,66	33.500	37.264,70	3.764,70	0,00	0	3.764,70	0
12	Personalaufwendungen	-344,53	0	-165,35	-165,35	0,00	0	-165,35	0
13	Versorgungsaufwendungen	0,00	0	0,00	0,00	0,00	0	0,00	0
14	Aufwendungen für Sach- und Dienstleistungen	-42.171,62	-118.400	-118.645,70	-245,70	0,00	0	-245,70	0
15	Abschreibungen	0,00	0	0,00	0,00	0,00	0	0,00	0
16	Zinsen und ähnliche Aufwendungen	0,00	0	0,00	0,00	0,00	0	0,00	0
17	Transferaufwendungen	0,00	0	0,00	0,00	0,00	0	0,00	0
18	Sonstige ordentliche Aufwendungen	-2.347,50	0	0,00	0,00	0,00	0	0,00	0
19	Anteilige ordentliche Aufwendungen (Summe aus Nummern 12 bis 18)	-44.863,65	-118.400	-118.811,05	-411,05	0,00	0	-411,05	0
20	Anteiliges ordentliches Ergebnis (Saldo aus Nummern 11 und 19)	-9.517,99	-84.900	-81.546,35	3.353,65	0,00	0	3.353,65	0
21	Erträge aus internen Leistungen	0,00	0	0,00	0,00	0,00	0	0,00	0
22	Aufwendungen für interne Leistungen	-1.808,10	-8.990	-8.277,90	712,10	0,00	0	712,10	0
23	Kalkulatorische Kosten	-2.010,96	-1.080	-2.010,96	-930,96	0,00	0	-930,96	0
24	Kalkulatorisches Ergebnis (Saldo aus Nummern 21 bis 23)	-3.819,06	-10.070	-10.288,86	-218,86	0,00	0	-218,86	0
25	Nettoressourcenbedarf/-überschuss (Saldo der Nummern 20 und 24)	-13.337,05	-94.970	-91.835,21	3.134,79	0,00	0	3.134,79	0

Jahresabschluss 2019 der Gemeinde Immenstaad am Bodensee



Teilfinanzrechnung mit Planvergleich 5730 Allgemeine Einrichtungen und Unternehmen - [THH 6]

Gemeinde Immenstaad am Bodensee

Nr.		Ergebnis 2018	Fortgeschr. Ansatz 2019	Ergebnis 2019	Vergleich Ergebnis/Ansatz (Sp.3 - 2)	Ergänz. Festlegungen im HH-Vollzug	Ermächtig.-übertragung aus 2018	verfügbare Mittel abzgl. Ergebnis	Ermächtig.-übertragung nach 2020
EUR									
		1	2	3	4	5	6	7	8
1	Summe der Einzahlungen aus laufender Verwaltungstätigkeit (ohne außerordentliche zahlungswirksame Erträge aus Vermögensveräußerung)	35.345,63	33.500	28.112,83	-5.387,17	0,00	0	-5.387,17	0
2	Summe der Auszahlungen aus laufender Verwaltungstätigkeit	-42.430,43	-118.400	-85.497,15	32.902,85	0,00	0	32.902,85	0
3	Anteiliger Zahlungsmittelüberschuss/-bedarf aus laufender Verwaltungstätigkeit (Saldo aus Nummer 1 und 2)	-7.084,80	-84.900	-57.384,32	27.515,68	0,00	0	27.515,68	0
4	Einzahlungen aus Investitionszuwendungen	0,00	0	0,00	0,00	0,00	0	0,00	0
5	Einzahlungen aus Investitionsbeiträgen und ähnlichen Entgelten für Investitionstätigkeit	0,00	0	0,00	0,00	0,00	0	0,00	0
6	Einzahlungen aus der Veräußerung von Sachvermögen	0,00	0	0,00	0,00	0,00	0	0,00	0
7	Einzahlungen aus der Veräußerung von Finanzvermögen	0,00	0	0,00	0,00	0,00	0	0,00	0
8	Einzahlungen für sonstige Investitionstätigkeit	0,00	0	0,00	0,00	0,00	0	0,00	0
9	Summe der Einzahlungen aus Investitionstätigkeit (Summe aus Nummer 4 bis 8)	0,00	0	0,00	0,00	0,00	0	0,00	0
10	Auszahlungen für den Erwerb von Grundstücken und Gebäuden	0,00	0	0,00	0,00	0,00	0	0,00	0
11	Auszahlungen für Baumaßnahmen	0,00	0	0,00	0,00	0,00	0	0,00	0
12	Auszahlungen für den Erwerb von beweglichem Sachvermögen	0,00	0	0,00	0,00	0,00	0	0,00	0
13	Auszahlungen für den Erwerb von Finanzvermögen	0,00	0	0,00	0,00	0,00	0	0,00	0
14	Auszahlungen für Investitionsförderungsmaßnahmen	0,00	0	0,00	0,00	0,00	0	0,00	0
15	Auszahlungen für den Erwerb von immateriellen Vermögensgegenständen	0,00	0	0,00	0,00	0,00	0	0,00	0
16	Summe der Auszahlungen aus Investitionstätigkeit (Summe aus Nummer 10 bis 15)	0,00	0	0,00	0,00	0,00	0	0,00	0
17	Anteiliger Finanzierungsmittelüberschuss/-bedarf aus Investitionstätigkeit (Saldo aus Nummer 9 und 16)	0,00	0	0,00	0,00	0,00	0	0,00	0
18	Anteiliger Finanzierungsmittelüberschuss/-bedarf (Summe aus Nummer 3 und 17)	-7.084,80	-84.900	-57.384,32	27.515,68	0,00	0	27.515,68	0

Jahresabschluss 2019 der Gemeinde Immenstaad am Bodensee



Teilergebnisrechnung mit Planvergleich Kostenstelle 573001 Bürgerhaus

Gemeinde Immenstaad am Bodensee

Nr.		Ergebnis 2018	Fortgeschr. Ansatz 2019	Ergebnis 2019	Vergleich Ergebnis/Ansatz (Sp.3 - 2)	Ergänz. Festlegungen im HH-Vollzug	Ermächtig.-übertragung aus 2018	verfügbare Mittel abzgl. Ergebnis	Ermächtig.-übertragung nach 2020
EUR									
		1	2	3	4	5	6	7	8
1	Steuern und ähnliche Abgaben	0,00	0	0,00	0,00	0,00	0	0,00	0
2	Zuweisungen und Zuwendungen, Umlagen	0,00	0	0,00	0,00	0,00	0	0,00	0
3	Aufgelöste Investitionszuwendungen und -beiträge	0,00	0	0,00	0,00	0,00	0	0,00	0
4	Sonstige Transfererträge	0,00	0	0,00	0,00	0,00	0	0,00	0
5	Entgelte für öffentliche Leistungen oder Einrichtungen	0,00	0	0,00	0,00	0,00	0	0,00	0
6	Sonstige privatrechtliche Leistungsentgelte	30.566,29	30.000	31.532,20	1.532,20	0,00	0	1.532,20	0
7	Kostenerstattungen und Kostenumlagen	0,00	0	0,00	0,00	0,00	0	0,00	0
8	Zinsen und ähnliche Erträge	0,00	0	0,00	0,00	0,00	0	0,00	0
9	Aktivierte Eigenleistungen und Bestandveränderungen	0,00	0	0,00	0,00	0,00	0	0,00	0
10	Sonstige ordentliche Erträge	0,00	0	0,00	0,00	0,00	0	0,00	0
11	Anteilige ordentliche Erträge (Summe aus Nummern 1 bis 10)	30.566,29	30.000	31.532,20	1.532,20	0,00	0	1.532,20	0
12	Personalaufwendungen	0,00	0	0,00	0,00	0,00	0	0,00	0
13	Versorgungsaufwendungen	0,00	0	0,00	0,00	0,00	0	0,00	0
14	Aufwendungen für Sach- und Dienstleistungen	-27.320,76	-108.700	-99.601,78	9.098,22	0,00	0	9.098,22	0
15	Abschreibungen	0,00	0	0,00	0,00	0,00	0	0,00	0
16	Zinsen und ähnliche Aufwendungen	0,00	0	0,00	0,00	0,00	0	0,00	0
17	Transferaufwendungen	0,00	0	0,00	0,00	0,00	0	0,00	0
18	Sonstige ordentliche Aufwendungen	-2.347,50	0	0,00	0,00	0,00	0	0,00	0
19	Anteilige ordentliche Aufwendungen (Summe aus Nummern 12 bis 18)	-29.668,26	-108.700	-99.601,78	9.098,22	0,00	0	9.098,22	0
20	Anteiliges ordentliches Ergebnis (Saldo aus Nummern 11 und 19)	898,03	-78.700	-68.069,58	10.630,42	0,00	0	10.630,42	0
21	Erträge aus internen Leistungen	0,00	0	0,00	0,00	0,00	0	0,00	0
22	Aufwendungen für interne Leistungen	-1.808,10	-6.050	-8.277,90	-2.227,90	0,00	0	-2.227,90	0
23	Kalkulatorische Kosten	-2.010,96	-1.080	-2.010,96	-930,96	0,00	0	-930,96	0
24	Kalkulatorisches Ergebnis (Saldo aus Nummern 21 bis 23)	-3.819,06	-7.130	-10.288,86	-3.158,86	0,00	0	-3.158,86	0
25	Nettoressourcenbedarf/-überschuss (Saldo der Nummern 20 und 24)	-2.921,03	-85.830	-78.358,44	7.471,56	0,00	0	7.471,56	0

Jahresabschluss 2019 der Gemeinde Immenstaad am Bodensee



Teilfinanzrechnung mit Planvergleich Kostenstelle 573001 Bürgerhaus

Gemeinde Immenstaad am Bodensee

Nr.		Ergebnis 2018	Fortgeschr. Ansatz 2019	Ergebnis 2019	Vergleich Ergebnis/Ansatz (Sp.3 - 2)	Ergänz. Fest- legungen im HH-Vollzug	Ermächtig.- übertragung aus 2018	verfügbare Mittel abzgl. Ergebnis	Ermächtig.- übertragung nach 2020
EUR									
		1	2	3	4	5	6	7	8
1	Summe der Einzahlungen aus laufender Verwaltungstätigkeit (ohne außerordentliche zahlungswirksame Erträge aus Vermögensveräußerung)	30.566,26	30.000	22.410,33	-7.589,67	0,00	0	-7.589,67	0
2	Summe der Auszahlungen aus laufender Verwaltungstätigkeit	-33.942,19	-108.700	-67.107,64	41.592,36	0,00	0	41.592,36	0
3	Anteiliger Zahlungsmittelüberschuss/-bedarf aus laufender Verwaltungstätigkeit (Saldo aus Nummer 1 und 2)	-3.375,93	-78.700	-44.697,31	34.002,69	0,00	0	34.002,69	0
4	Einzahlungen aus Investitionszuwendungen	0,00	0	0,00	0,00	0,00	0	0,00	0
5	Einzahlungen aus Investitionsbeiträgen und ähnlichen Entgelten für Investitionstätigkeit	0,00	0	0,00	0,00	0,00	0	0,00	0
6	Einzahlungen aus der Veräußerung von Sachvermögen	0,00	0	0,00	0,00	0,00	0	0,00	0
7	Einzahlungen aus der Veräußerung von Finanzvermögen	0,00	0	0,00	0,00	0,00	0	0,00	0
8	Einzahlungen für sonstige Investitionstätigkeit	0,00	0	0,00	0,00	0,00	0	0,00	0
9	Summe der Einzahlungen aus Investitionstätigkeit (Summe aus Nummer 4 bis 8)	0,00	0	0,00	0,00	0,00	0	0,00	0
10	Auszahlungen für den Erwerb von Grundstücken und Gebäuden	0,00	0	0,00	0,00	0,00	0	0,00	0
11	Auszahlungen für Baumaßnahmen	0,00	0	0,00	0,00	0,00	0	0,00	0
12	Auszahlungen für den Erwerb von beweglichem Sachvermögen	0,00	0	0,00	0,00	0,00	0	0,00	0
13	Auszahlungen für den Erwerb von Finanzvermögen	0,00	0	0,00	0,00	0,00	0	0,00	0
14	Auszahlungen für Investitionsförderungsmaßnahmen	0,00	0	0,00	0,00	0,00	0	0,00	0
15	Auszahlungen für den Erwerb von immateriellen Vermögensgegenständen	0,00	0	0,00	0,00	0,00	0	0,00	0
16	Summe der Auszahlungen aus Investitionstätigkeit (Summe aus Nummer 10 bis 15)	0,00	0	0,00	0,00	0,00	0	0,00	0
17	Anteiliger Finanzierungsmittelüberschuss/-bedarf aus Investitionstätigkeit (Saldo aus Nummer 9 und 16)	0,00	0	0,00	0,00	0,00	0	0,00	0
18	Anteiliger Finanzierungsmittelüberschuss/-bedarf (Summe aus Nummer 3 und 17)	-3.375,93	-78.700	-44.697,31	34.002,69	0,00	0	34.002,69	0

Jahresabschluss 2019 der Gemeinde Immenstaad am Bodensee



Teilergebnisrechnung mit Planvergleich 5750 Tourismus - [THH 6]

Gemeinde Immenstaad am Bodensee

Nr.		Ergebnis 2018	Fortgeschr. Ansatz 2019	Ergebnis 2019	Vergleich Ergebnis/Ansatz (Sp.3 - 2)	Ergänz. Fest- legungen im HH-Vollzug	Ermächtig.- übertragung aus 2018	verfügbare Mittel abzgl. Ergebnis	Ermächtig.- übertragung nach 2020
EUR									
		1	2	3	4	5	6	7	8
1	Steuern und ähnliche Abgaben	0,00	0	0,00	0,00	0,00	0	0,00	0
2	Zuweisungen und Zuwendungen, Umlagen	84.839,53	78.300	78.356,57	56,57	0,00	0	56,57	0
3	Aufgelöste Investitionszuwendungen und -beiträge	476,52	2.760	476,52	-2.283,48	0,00	0	-2.283,48	0
4	Sonstige Transfererträge	0,00	0	0,00	0,00	0,00	0	0,00	0
5	Entgelte für öffentliche Leistungen oder Einrichtungen	457.795,87	360.000	765.762,91	405.762,91	0,00	0	405.762,91	0
6	Sonstige privatrechtliche Leistungsentgelte	168.414,42	147.000	164.790,32	17.790,32	0,00	0	17.790,32	0
7	Kostenerstattungen und Kostenumlagen	49.085,04	35.000	39.314,75	4.314,75	0,00	0	4.314,75	0
8	Zinsen und ähnliche Erträge	0,00	0	0,00	0,00	0,00	0	0,00	0
9	Aktivierte Eigenleistungen und Bestandsveränderungen	0,00	0	0,00	0,00	0,00	0	0,00	0
10	Sonstige ordentliche Erträge	3.331,51	790	3.331,51	2.541,51	0,00	0	2.541,51	0
11	Anteilige ordentliche Erträge (Summe aus Nummern 1 bis 10)	763.942,89	623.850	1.052.032,58	428.182,58	0,00	0	428.182,58	0
12	Personalaufwendungen	-308.822,21	-311.900	-376.576,89	-64.676,89	0,00	0	-64.676,89	0
13	Versorgungsaufwendungen	0,00	0	0,00	0,00	0,00	0	0,00	0
14	Aufwendungen für Sach- und Dienstleistungen	-238.823,67	-356.600	-324.533,55	32.066,45	0,00	0	32.066,45	0
15	Abschreibungen	-97.809,46	-97.540	-101.622,00	-4.082,00	0,00	0	-4.082,00	0
16	Zinsen und ähnliche Aufwendungen	0,00	0	0,00	0,00	0,00	0	0,00	0
17	Transferaufwendungen	-9.220,00	-9.200	-364.740,05	-355.540,05	0,00	0	-355.540,05	0
18	Sonstige ordentliche Aufwendungen	-54.062,31	-51.500	-49.828,14	1.671,86	0,00	0	1.671,86	0
19	Anteilige ordentliche Aufwendungen (Summe aus Nummern 12 bis 18)	-708.737,65	-826.740	-1.217.300,63	-390.560,63	0,00	0	-390.560,63	0
20	Anteiliges ordentliches Ergebnis (Saldo aus Nummern 11 und 19)	55.205,24	-202.890	-165.268,05	37.621,95	0,00	0	37.621,95	0
21	Erträge aus internen Leistungen	6.735,99	4.900	8.054,50	3.154,50	0,00	0	3.154,50	0
22	Aufwendungen für interne Leistungen	-252.368,08	-289.000	-236.074,95	52.925,05	0,00	0	52.925,05	0
23	Kalkulatorische Kosten	-115.518,78	-90.000	-116.341,09	-26.341,09	0,00	0	-26.341,09	0
24	Kalkulatorisches Ergebnis (Saldo aus Nummern 21 bis 23)	-361.150,87	-374.100	-344.361,54	29.738,46	0,00	0	29.738,46	0
25	Nettoressourcenbedarf/-überschuss (Saldo der Nummern 20 und 24)	-305.945,63	-576.990	-509.629,59	67.360,41	0,00	0	67.360,41	0

Jahresabschluss 2019 der Gemeinde Immenstaad am Bodensee



Teilfinanzrechnung mit Planvergleich 5750 Tourismus - [THH 6]

Gemeinde Immenstaad am Bodensee

Nr.		Ergebnis 2018	Fortgeschr. Ansatz 2019	Ergebnis 2019	Vergleich Ergebnis/Ansatz (Sp.3 - 2)	Ergänz. Fest- legungen im HH-Vollzug	Ermächtig.- übertragung aus 2018	verfügbare Mittel abzgl. Ergebnis	Ermächtig.- übertragung nach 2020
EUR									
		1	2	3	4	5	6	7	8
1	Summe der Einzahlungen aus laufender Verwaltungstätigkeit (ohne außerordentliche zahlungswirksame Erträge aus Vermögensveräußerung)	640.827,23	620.300	1.151.354,78	531.054,78	0,00	0	531.054,78	0
2	Summe der Auszahlungen aus laufender Verwaltungstätigkeit	-618.168,02	-729.200	-1.017.189,05	-287.989,05	0,00	0	-287.989,05	0
3	Anteiliger Zahlungsmittelüberschuss/-bedarf aus laufender Verwaltungstätigkeit (Saldo aus Nummer 1 und 2)	22.659,21	-108.900	134.165,73	243.065,73	0,00	0	243.065,73	0
4	Einzahlungen aus Investitionszuwendungen	0,00	0	0,00	0,00	0,00	0	0,00	0
5	Einzahlungen aus Investitionsbeiträgen und ähnlichen Entgelten für Investitionstätigkeit	4.117,30	0	0,00	0,00	0,00	0	0,00	0
6	Einzahlungen aus der Veräußerung von Sachvermögen	0,00	0	0,00	0,00	0,00	0	0,00	0
7	Einzahlungen aus der Veräußerung von Finanzvermögen	0,00	0	0,00	0,00	0,00	0	0,00	0
8	Einzahlungen für sonstige Investitionstätigkeit	0,00	0	0,00	0,00	0,00	0	0,00	0
9	Summe der Einzahlungen aus Investitionstätigkeit (Summe aus Nummer 4 bis 8)	4.117,30	0	0,00	0,00	0,00	0	0,00	0
10	Auszahlungen für den Erwerb von Grundstücken und Gebäuden	-94.061,71	-522.000	-16.347,28	505.652,72	0,00	0	505.652,72	0
11	Auszahlungen für Baumaßnahmen	-10.697,10	0	-84.452,57	-84.452,57	0,00	-29.924	-54.528,57	-437.232
12	Auszahlungen für den Erwerb von beweglichem Sachvermögen	-1.717,30	-2.000	-2.198,04	-198,04	0,00	0	-198,04	0
13	Auszahlungen für den Erwerb von Finanzvermögen	0,00	0	0,00	0,00	0,00	0	0,00	0
14	Auszahlungen für Investitionsförderungsmaßnahmen	0,00	-30.000	-30.000,00	0,00	0,00	0	0,00	0
15	Auszahlungen für den Erwerb von immateriellen Vermögensgegenständen	0,00	0	0,00	0,00	0,00	0	0,00	0
16	Summe der Auszahlungen aus Investitionstätigkeit (Summe aus Nummer 10 bis 15)	-106.476,11	-554.000	-132.997,89	421.002,11	0,00	-29.924	450.926,11	-437.232
17	Anteiliger Finanzierungsmittelüberschuss/-bedarf aus Investitionstätigkeit (Saldo aus Nummer 9 und 16)	-102.358,81	-554.000	-132.997,89	421.002,11	0,00	-29.924	450.926,11	-437.232
18	Anteiliger Finanzierungsmittelüberschuss/-bedarf (Summe aus Nummer 3 und 17)	-79.699,60	-662.900	1.167,84	664.067,84	0,00	-29.924	693.991,84	-437.232

Jahresabschluss 2019 der Gemeinde Immenstaad am Bodensee



Finanzrechnung der Investitionsmaßnahmen 5750 Tourismus - [THH 6]

Gemeinde Immenstaad am Bodensee

Investition I-5750-000 Tourismus									
Nr.		Ergebnis 2018	Fortgeschr. Ansatz 2019	Ergebnis 2019	Vergleich Ergebnis/Ansatz (Sp.3 - 2)	Ergänz. Festlegungen im HH-Vollzug	Ermächtig.-übertragung aus 2018	verfügbare Mittel abzgl. Ergebnis	Ermächtig.-übertragung nach 2020
EUR									
		1	2	3	4	5	6	7	8
2	Einzahlungen a. Investitionsbeiträgen u. ähnl. Entgelten f. Investitionstätig.	4.117,30	0	0,00	0,00	0,00	0	0,00	0
6	Summe der Einzahlungen aus Investitionstätigkeit (Summe aus Nummer 1 bis 5)	4.117,30	0	0,00	0,00	0,00	0	0,00	0
7	Auszahlungen für den Erwerb von Grundstücken und Gebäuden	-94.061,71	-22.000	-16.347,28	5.652,72	0,00	0	5.652,72	0
8	Auszahlungen für Baumaßnahmen	-10.633,36	0	-6.560,00	-6.560,00	0,00	0	-6.560,00	0
9	Auszahlungen für den Erwerb von beweglichem Sachvermögen	-1.717,30	-2.000	-2.198,04	-198,04	0,00	0	-198,04	0
11	Auszahlungen für Investitionsförderungsmaßnahmen	0,00	-30.000	-30.000,00	0,00	0,00	0	0,00	0
13	Summe der Auszahlungen aus Investitionstätigkeit (Summe aus Nummer 7 bis 12)	-106.412,37	-54.000	-55.105,32	-1.105,32	0,00	0	-1.105,32	0
14	Saldo aus Investitionstätigkeit (Saldo aus Nummer 6 und 13)	-102.295,07	-54.000	-55.105,32	-1.105,32	0,00	0	-1.105,32	0
16	Gesamtkosten der Maßnahme (Summe aus Nummer 13 und 15)	-106.412,37	-54.000	-55.105,32	-1.105,32	0,00	0	-1.105,32	0
Investition I-5750-001 Rathaus - Umbau Ratsherrn									
Nr.		Ergebnis 2018	Fortgeschr. Ansatz 2019	Ergebnis 2019	Vergleich Ergebnis/Ansatz (Sp.3 - 2)	Ergänz. Festlegungen im HH-Vollzug	Ermächtig.-übertragung aus 2018	verfügbare Mittel abzgl. Ergebnis	Ermächtig.-übertragung nach 2020
EUR									
		1	2	3	4	5	6	7	8
7	Auszahlungen für den Erwerb von Grundstücken und Gebäuden	0,00	-500.000	0,00	500.000,00	0,00	0	500.000,00	0
8	Auszahlungen für Baumaßnahmen	-63,74	0	-77.892,57	-77.892,57	0,00	-29.924	-47.968,57	-437.232
13	Summe der Auszahlungen aus Investitionstätigkeit (Summe aus Nummer 7 bis 12)	-63,74	-500.000	-77.892,57	422.107,43	0,00	-29.924	452.031,43	-437.232
14	Saldo aus Investitionstätigkeit (Saldo aus Nummer 6 und 13)	-63,74	-500.000	-77.892,57	422.107,43	0,00	-29.924	452.031,43	-437.232
16	Gesamtkosten der Maßnahme (Summe aus Nummer 13 und 15)	-63,74	-500.000	-77.892,57	422.107,43	0,00	-29.924	452.031,43	-437.232

Jahresabschluss 2019 der Gemeinde Immenstaad am Bodensee



Teilergebnisrechnung mit Planvergleich Teilhaushalt 7 Allgemeine Finanzwirtschaft

Gemeinde Immenstaad am Bodensee

Nr.		Ergebnis 2018	Fortgeschr. Ansatz 2019	Ergebnis 2019	Vergleich Ergebnis/Ansatz (Sp.3 - 2)	Ergänz. Festlegungen im HH-Vollzug	Ermächtig.-übertragung aus 2018	verfügbare Mittel abzgl. Ergebnis	Ermächtig.-übertragung nach 2020
EUR									
		1	2	3	4	5	6	7	8
1	Steuern und ähnliche Abgaben	11.670.162,52	11.494.900	11.946.152,94	451.252,94	0,00	0	451.252,94	0
2	Zuweisungen und Zuwendungen, Umlagen	467.726,30	2.901.400	3.044.677,20	143.277,20	0,00	0	143.277,20	0
3	Aufgelöste Investitionszuwendungen und -beiträge	0,00	0	0,00	0,00	0,00	0	0,00	0
4	Sonstige Transfererträge	0,00	0	0,00	0,00	0,00	0	0,00	0
5	Entgelte für öffentliche Leistungen oder Einrichtungen	0,00	0	0,00	0,00	0,00	0	0,00	0
6	Sonstige privatrechtliche Leistungsentgelte	0,00	0	0,00	0,00	0,00	0	0,00	0
7	Kostenerstattungen und Kostenumlagen	0,00	0	0,00	0,00	0,00	0	0,00	0
8	Zinsen und ähnliche Erträge	14.462,42	13.000	6.000,50	-6.999,50	0,00	0	-6.999,50	0
9	Aktivierte Eigenleistungen und Bestandveränderungen	0,00	0	0,00	0,00	0,00	0	0,00	0
10	Sonstige ordentliche Erträge	8.126,30	0	0,00	0,00	0,00	0	0,00	0
11	Anteilige ordentliche Erträge (Summe aus Nummern 1 bis 10)	12.160.477,54	14.409.300	14.996.830,64	587.530,64	0,00	0	587.530,64	0
12	Personalaufwendungen	0,00	-205.000	0,00	205.000,00	0,00	0	205.000,00	0
13	Versorgungsaufwendungen	0,00	0	0,00	0,00	0,00	0	0,00	0
14	Aufwendungen für Sach- und Dienstleistungen	0,00	0	0,00	0,00	0,00	0	0,00	0
15	Abschreibungen	-12.016,18	0	-10.604,61	-10.604,61	0,00	0	-10.604,61	0
16	Zinsen und ähnliche Aufwendungen	-20.938,96	-18.900	-18.818,56	81,44	0,00	0	81,44	0
17	Transferaufwendungen	-6.200.151,14	-4.621.000	-7.079.268,48	-2.458.268,48	0,00	0	-2.458.268,48	0
18	Sonstige ordentliche Aufwendungen	0,00	0	0,00	0,00	0,00	0	0,00	0
19	Anteilige ordentliche Aufwendungen (Summe aus Nummern 12 bis 18)	-6.233.106,28	-4.844.900	-7.108.691,65	-2.263.791,65	0,00	0	-2.263.791,65	0
20	Anteiliges ordentliches Ergebnis (Saldo aus Nummern 11 und 19)	5.927.371,26	9.564.400	7.888.138,99	-1.676.261,01	0,00	0	-1.676.261,01	0
21	Erträge aus internen Leistungen	0,00	0	0,00	0,00	0,00	0	0,00	0
22	Aufwendungen für interne Leistungen	0,00	0	0,00	0,00	0,00	0	0,00	0
23	Kalkulatorische Kosten	0,00	0	0,00	0,00	0,00	0	0,00	0
24	Kalkulatorisches Ergebnis (Saldo aus Nummern 21 bis 23)	0,00	0	0,00	0,00	0,00	0	0,00	0
25	Nettoressourcenbedarf/-überschuss (Saldo der Nummern 20 und 24)	5.927.371,26	9.564.400	7.888.138,99	-1.676.261,01	0,00	0	-1.676.261,01	0

Jahresabschluss 2019 der Gemeinde Immenstaad am Bodensee



Teilfinanzrechnung mit Planvergleich Teilhaushalt 7 Allgemeine Finanzwirtschaft

Gemeinde Immenstaad am Bodensee

Nr.		Ergebnis 2018	Fortgeschr. Ansatz 2019	Ergebnis 2019	Vergleich Ergebnis/Ansatz (Sp.3 - 2)	Ergänz. Festlegungen im HH-Vollzug	Ermächtig.-übertragung aus 2018	verfügbare Mittel abzgl. Ergebnis	Ermächtig.-übertragung nach 2020
EUR									
		1	2	3	4	5	6	7	8
1	Summe der Einzahlungen aus laufender Verwaltungstätigkeit (ohne außerordentliche zahlungswirksame Erträge aus Vermögensveräußerung)	12.163.207,99	14.409.300	14.927.377,72	518.077,72	0,00	0	518.077,72	0
2	Summe der Auszahlungen aus laufender Verwaltungstätigkeit	-7.679.027,80	-4.844.900	-4.044.489,51	800.410,49	0,00	0	800.410,49	0
3	Anteiliger Zahlungsmittelüberschuss/-bedarf aus laufender Verwaltungstätigkeit (Saldo aus Nummer 1 und 2)	4.484.180,19	9.564.400	10.882.888,21	1.318.488,21	0,00	0	1.318.488,21	0
4	Einzahlungen aus Investitionszuwendungen	0,00	0	0,00	0,00	0,00	0	0,00	0
5	Einzahlungen aus Investitionsbeiträgen und ähnlichen Entgelten für Investitionstätigkeit	0,00	0	0,00	0,00	0,00	0	0,00	0
6	Einzahlungen aus der Veräußerung von Sachvermögen	0,00	0	0,00	0,00	0,00	0	0,00	0
7	Einzahlungen aus der Veräußerung von Finanzvermögen	0,00	0	0,00	0,00	0,00	0	0,00	0
8	Einzahlungen für sonstige Investitionstätigkeit	32.500,00	0	32.500,00	32.500,00	0,00	0	32.500,00	0
9	Summe der Einzahlungen aus Investitionstätigkeit (Summe aus Nummer 4 bis 8)	32.500,00	0	32.500,00	32.500,00	0,00	0	32.500,00	0
10	Auszahlungen für den Erwerb von Grundstücken und Gebäuden	0,00	0	0,00	0,00	0,00	0	0,00	0
11	Auszahlungen für Baumaßnahmen	0,00	0	0,00	0,00	0,00	0	0,00	0
12	Auszahlungen für den Erwerb von beweglichem Sachvermögen	0,00	0	0,00	0,00	0,00	0	0,00	0
13	Auszahlungen für den Erwerb von Finanzvermögen	0,00	0	0,00	0,00	0,00	0	0,00	0
14	Auszahlungen für Investitionsförderungsmaßnahmen	0,00	0	0,00	0,00	0,00	0	0,00	0
15	Auszahlungen für den Erwerb von immateriellen Vermögensgegenständen	0,00	0	0,00	0,00	0,00	0	0,00	0
16	Summe der Auszahlungen aus Investitionstätigkeit (Summe aus Nummer 10 bis 15)	0,00	0	0,00	0,00	0,00	0	0,00	0
17	Anteiliger Finanzierungsmittelüberschuss/-bedarf aus Investitionstätigkeit (Saldo aus Nummer 9 und 16)	32.500,00	0	32.500,00	32.500,00	0,00	0	32.500,00	0
18	Anteiliger Finanzierungsmittelüberschuss/-bedarf (Summe aus Nummer 3 und 17)	4.516.680,19	9.564.400	10.915.388,21	1.350.988,21	0,00	0	1.350.988,21	0

Jahresabschluss 2019 der Gemeinde Immenstaad am Bodensee



Teilergebnisrechnung mit Planvergleich 61 Allgemeine Finanzwirtschaft

Gemeinde Immenstaad am Bodensee

Nr.		Ergebnis 2018	Fortgeschr. Ansatz 2019	Ergebnis 2019	Vergleich Ergebnis/Ansatz (Sp.3 - 2)	Ergänz. Fest- legungen im HH-Vollzug	Ermächtig.- übertragung aus 2018	verfügbare Mittel abzgl. Ergebnis	Ermächtig.- übertragung nach 2020
EUR									
		1	2	3	4	5	6	7	8
1	Steuern und ähnliche Abgaben	11.670.162,52	11.494.900	11.946.152,94	451.252,94	0,00	0	451.252,94	0
2	Zuweisungen und Zuwendungen, Umlagen	467.726,30	2.901.400	3.044.677,20	143.277,20	0,00	0	143.277,20	0
3	Aufgelöste Investitionszuwendungen und -beiträge	0,00	0	0,00	0,00	0,00	0	0,00	0
4	Sonstige Transfererträge	0,00	0	0,00	0,00	0,00	0	0,00	0
5	Entgelte für öffentliche Leistungen oder Einrichtungen	0,00	0	0,00	0,00	0,00	0	0,00	0
6	Sonstige privatrechtliche Leistungsentgelte	0,00	0	0,00	0,00	0,00	0	0,00	0
7	Kostenerstattungen und Kostenumlagen	0,00	0	0,00	0,00	0,00	0	0,00	0
8	Zinsen und ähnliche Erträge	14.462,42	13.000	6.000,50	-6.999,50	0,00	0	-6.999,50	0
9	Aktivierte Eigenleistungen und Bestandsveränderungen	0,00	0	0,00	0,00	0,00	0	0,00	0
10	Sonstige ordentliche Erträge	8.126,30	0	0,00	0,00	0,00	0	0,00	0
11	Anteilige ordentliche Erträge (Summe aus Nummern 1 bis 10)	12.160.477,54	14.409.300	14.996.830,64	587.530,64	0,00	0	587.530,64	0
12	Personalaufwendungen	0,00	-205.000	0,00	205.000,00	0,00	0	205.000,00	0
13	Versorgungsaufwendungen	0,00	0	0,00	0,00	0,00	0	0,00	0
14	Aufwendungen für Sach- und Dienstleistungen	0,00	0	0,00	0,00	0,00	0	0,00	0
15	Abschreibungen	-12.016,18	0	-10.604,61	-10.604,61	0,00	0	-10.604,61	0
16	Zinsen und ähnliche Aufwendungen	-20.938,96	-18.900	-18.818,56	81,44	0,00	0	81,44	0
17	Transferaufwendungen	-6.200.151,14	-4.621.000	-7.079.268,48	-2.458.268,48	0,00	0	-2.458.268,48	0
18	Sonstige ordentliche Aufwendungen	0,00	0	0,00	0,00	0,00	0	0,00	0
19	Anteilige ordentliche Aufwendungen (Summe aus Nummern 12 bis 18)	-6.233.106,28	-4.844.900	-7.108.691,65	-2.263.791,65	0,00	0	-2.263.791,65	0
20	Anteiliges ordentliches Ergebnis (Saldo aus Nummern 11 und 19)	5.927.371,26	9.564.400	7.888.138,99	-1.676.261,01	0,00	0	-1.676.261,01	0
21	Erträge aus internen Leistungen	0,00	0	0,00	0,00	0,00	0	0,00	0
22	Aufwendungen für interne Leistungen	0,00	0	0,00	0,00	0,00	0	0,00	0
23	Kalkulatorische Kosten	0,00	0	0,00	0,00	0,00	0	0,00	0
24	Kalkulatorisches Ergebnis (Saldo aus Nummern 21 bis 23)	0,00	0	0,00	0,00	0,00	0	0,00	0
25	Nettoressourcenbedarf/-überschuss (Saldo der Nummern 20 und 24)	5.927.371,26	9.564.400	7.888.138,99	-1.676.261,01	0,00	0	-1.676.261,01	0

Jahresabschluss 2019 der Gemeinde Immenstaad am Bodensee



Teilfinanzrechnung mit Planvergleich 61 Allgemeine Finanzwirtschaft

Gemeinde Immenstaad am Bodensee

Nr.		Ergebnis 2018	Fortgeschr. Ansatz 2019	Ergebnis 2019	Vergleich Ergebnis/Ansatz (Sp.3 - 2)	Ergänz. Fest- legungen im HH-Vollzug	Ermächtig.- übertragung aus 2018	verfügbare Mittel abzgl. Ergebnis	Ermächtig.- übertragung nach 2020
EUR									
		1	2	3	4	5	6	7	8
1	Summe der Einzahlungen aus laufender Verwaltungstätigkeit (ohne außerordentliche zahlungswirksame Erträge aus Vermögensveräußerung)	12.163.207,99	14.409.300	14.927.377,72	518.077,72	0,00	0	518.077,72	0
2	Summe der Auszahlungen aus laufender Verwaltungstätigkeit	-7.679.027,80	-4.844.900	-4.044.489,51	800.410,49	0,00	0	800.410,49	0
3	Anteiliger Zahlungsmittelüberschuss/-bedarf aus laufender Verwaltungstätigkeit (Saldo aus Nummer 1 und 2)	4.484.180,19	9.564.400	10.882.888,21	1.318.488,21	0,00	0	1.318.488,21	0
4	Einzahlungen aus Investitionszuwendungen	0,00	0	0,00	0,00	0,00	0	0,00	0
5	Einzahlungen aus Investitionsbeiträgen und ähnlichen Entgelten für Investitionstätigkeit	0,00	0	0,00	0,00	0,00	0	0,00	0
6	Einzahlungen aus der Veräußerung von Sachvermögen	0,00	0	0,00	0,00	0,00	0	0,00	0
7	Einzahlungen aus der Veräußerung von Finanzvermögen	0,00	0	0,00	0,00	0,00	0	0,00	0
8	Einzahlungen für sonstige Investitionstätigkeit	32.500,00	0	32.500,00	32.500,00	0,00	0	32.500,00	0
9	Summe der Einzahlungen aus Investitionstätigkeit (Summe aus Nummer 4 bis 8)	32.500,00	0	32.500,00	32.500,00	0,00	0	32.500,00	0
10	Auszahlungen für den Erwerb von Grundstücken und Gebäuden	0,00	0	0,00	0,00	0,00	0	0,00	0
11	Auszahlungen für Baumaßnahmen	0,00	0	0,00	0,00	0,00	0	0,00	0
12	Auszahlungen für den Erwerb von beweglichem Sachvermögen	0,00	0	0,00	0,00	0,00	0	0,00	0
13	Auszahlungen für den Erwerb von Finanzvermögen	0,00	0	0,00	0,00	0,00	0	0,00	0
14	Auszahlungen für Investitionsförderungsmaßnahmen	0,00	0	0,00	0,00	0,00	0	0,00	0
15	Auszahlungen für den Erwerb von immateriellen Vermögensgegenständen	0,00	0	0,00	0,00	0,00	0	0,00	0
16	Summe der Auszahlungen aus Investitionstätigkeit (Summe aus Nummer 10 bis 15)	0,00	0	0,00	0,00	0,00	0	0,00	0
17	Anteiliger Finanzierungsmittelüberschuss/-bedarf aus Investitionstätigkeit (Saldo aus Nummer 9 und 16)	32.500,00	0	32.500,00	32.500,00	0,00	0	32.500,00	0
18	Anteiliger Finanzierungsmittelüberschuss/-bedarf (Summe aus Nummer 3 und 17)	4.516.680,19	9.564.400	10.915.388,21	1.350.988,21	0,00	0	1.350.988,21	0

Jahresabschluss 2019 der Gemeinde Immenstaad am Bodensee



Teilergebnisrechnung mit Planvergleich 6110 Steuern, allgemeine Zuweisungen, allg. Umlagen - [THH 7]

Gemeinde Immenstaad am Bodensee

Nr.		Ergebnis 2018	Fortgeschr. Ansatz 2019	Ergebnis 2019	Vergleich Ergebnis/Ansatz (Sp.3 - 2)	Ergänz. Festlegungen im HH-Vollzug	Ermächtig.-übertragung aus 2018	verfügbare Mittel abzgl. Ergebnis	Ermächtig.-übertragung nach 2020
		EUR							
		1	2	3	4	5	6	7	8
1	Steuern und ähnliche Abgaben	11.670.162,52	11.494.900	11.946.152,94	451.252,94	0,00	0	451.252,94	0
2	Zuweisungen und Zuwendungen, Umlagen	467.726,30	2.901.400	3.044.677,20	143.277,20	0,00	0	143.277,20	0
3	Aufgelöste Investitionszuwendungen und -beiträge	0,00	0	0,00	0,00	0,00	0	0,00	0
4	Sonstige Transfererträge	0,00	0	0,00	0,00	0,00	0	0,00	0
5	Entgelte für öffentliche Leistungen oder Einrichtungen	0,00	0	0,00	0,00	0,00	0	0,00	0
6	Sonstige privatrechtliche Leistungsentgelte	0,00	0	0,00	0,00	0,00	0	0,00	0
7	Kostenerstattungen und Kostenumlagen	0,00	0	0,00	0,00	0,00	0	0,00	0
8	Zinsen und ähnliche Erträge	0,00	0	0,00	0,00	0,00	0	0,00	0
9	Aktivierte Eigenleistungen und Bestandveränderungen	0,00	0	0,00	0,00	0,00	0	0,00	0
10	Sonstige ordentliche Erträge	8.126,30	0	0,00	0,00	0,00	0	0,00	0
11	Anteilige ordentliche Erträge (Summe aus Nummern 1 bis 10)	12.146.015,12	14.396.300	14.990.830,14	594.530,14	0,00	0	594.530,14	0
12	Personalaufwendungen	0,00	0	0,00	0,00	0,00	0	0,00	0
13	Versorgungsaufwendungen	0,00	0	0,00	0,00	0,00	0	0,00	0
14	Aufwendungen für Sach- und Dienstleistungen	0,00	0	0,00	0,00	0,00	0	0,00	0
15	Abschreibungen	-12.016,18	0	-10.604,61	-10.604,61	0,00	0	-10.604,61	0
16	Zinsen und ähnliche Aufwendungen	0,00	0	0,00	0,00	0,00	0	0,00	0
17	Transferaufwendungen	-6.199.126,86	-4.619.900	-7.078.609,79	-2.458.709,79	0,00	0	-2.458.709,79	0
18	Sonstige ordentliche Aufwendungen	0,00	0	0,00	0,00	0,00	0	0,00	0
19	Anteilige ordentliche Aufwendungen (Summe aus Nummern 12 bis 18)	-6.211.143,04	-4.619.900	-7.089.214,40	-2.469.314,40	0,00	0	-2.469.314,40	0
20	Anteiliges ordentliches Ergebnis (Saldo aus Nummern 11 und 19)	5.934.872,08	9.776.400	7.901.615,74	-1.874.784,26	0,00	0	-1.874.784,26	0
21	Erträge aus internen Leistungen	0,00	0	0,00	0,00	0,00	0	0,00	0
22	Aufwendungen für interne Leistungen	0,00	0	0,00	0,00	0,00	0	0,00	0
23	Kalkulatorische Kosten	0,00	0	0,00	0,00	0,00	0	0,00	0
24	Kalkulatorisches Ergebnis (Saldo aus Nummern 21 bis 23)	0,00	0	0,00	0,00	0,00	0	0,00	0
25	Nettoressourcenbedarf/-überschuss (Saldo der Nummern 20 und 24)	5.934.872,08	9.776.400	7.901.615,74	-1.874.784,26	0,00	0	-1.874.784,26	0

Jahresabschluss 2019 der Gemeinde Immenstaad am Bodensee



Teilfinanzrechnung mit Planvergleich 6110 Steuern, allgemeine Zuweisungen, allg. Umlagen - [THH 7]

Gemeinde Immenstaad am Bodensee

Nr.		Ergebnis 2018	Fortgeschr. Ansatz 2019	Ergebnis 2019	Vergleich Ergebnis/Ansatz (Sp.3 - 2)	Ergänz. Festlegungen im HH-Vollzug	Ermächtig.-übertragung aus 2018	verfügbare Mittel abzgl. Ergebnis	Ermächtig.-übertragung nach 2020
EUR									
		1	2	3	4	5	6	7	8
1	Summe der Einzahlungen aus laufender Verwaltungstätigkeit (ohne außerordentliche zahlungswirksame Erträge aus Vermögensveräußerung)	12.147.616,07	14.396.300	14.921.652,09	525.352,09	0,00	0	525.352,09	0
2	Summe der Auszahlungen aus laufender Verwaltungstätigkeit	-7.657.064,56	-4.619.900	-4.025.012,26	594.887,74	0,00	0	594.887,74	0
3	Anteiliger Zahlungsmittelüberschuss/-bedarf aus laufender Verwaltungstätigkeit (Saldo aus Nummer 1 und 2)	4.490.551,51	9.776.400	10.896.639,83	1.120.239,83	0,00	0	1.120.239,83	0
4	Einzahlungen aus Investitionszuwendungen	0,00	0	0,00	0,00	0,00	0	0,00	0
5	Einzahlungen aus Investitionsbeiträgen und ähnlichen Entgelten für Investitionstätigkeit	0,00	0	0,00	0,00	0,00	0	0,00	0
6	Einzahlungen aus der Veräußerung von Sachvermögen	0,00	0	0,00	0,00	0,00	0	0,00	0
7	Einzahlungen aus der Veräußerung von Finanzvermögen	0,00	0	0,00	0,00	0,00	0	0,00	0
8	Einzahlungen für sonstige Investitionstätigkeit	0,00	0	0,00	0,00	0,00	0	0,00	0
9	Summe der Einzahlungen aus Investitionstätigkeit (Summe aus Nummer 4 bis 8)	0,00	0	0,00	0,00	0,00	0	0,00	0
10	Auszahlungen für den Erwerb von Grundstücken und Gebäuden	0,00	0	0,00	0,00	0,00	0	0,00	0
11	Auszahlungen für Baumaßnahmen	0,00	0	0,00	0,00	0,00	0	0,00	0
12	Auszahlungen für den Erwerb von beweglichem Sachvermögen	0,00	0	0,00	0,00	0,00	0	0,00	0
13	Auszahlungen für den Erwerb von Finanzvermögen	0,00	0	0,00	0,00	0,00	0	0,00	0
14	Auszahlungen für Investitionsförderungsmaßnahmen	0,00	0	0,00	0,00	0,00	0	0,00	0
15	Auszahlungen für den Erwerb von immateriellen Vermögensgegenständen	0,00	0	0,00	0,00	0,00	0	0,00	0
16	Summe der Auszahlungen aus Investitionstätigkeit (Summe aus Nummer 10 bis 15)	0,00	0	0,00	0,00	0,00	0	0,00	0
17	Anteiliger Finanzierungsmittelüberschuss/-bedarf aus Investitionstätigkeit (Saldo aus Nummer 9 und 16)	0,00	0	0,00	0,00	0,00	0	0,00	0
18	Anteiliger Finanzierungsmittelüberschuss/-bedarf (Summe aus Nummer 3 und 17)	4.490.551,51	9.776.400	10.896.639,83	1.120.239,83	0,00	0	1.120.239,83	0

Jahresabschluss 2019 der Gemeinde Immenstaad am Bodensee



Teilergebnisrechnung mit Planvergleich 6120 Sonstige allgemeine Finanzwirtschaft - [THH 7]

Gemeinde Immenstaad am Bodensee

Nr.		Ergebnis 2018	Fortgeschr. Ansatz 2019	Ergebnis 2019	Vergleich Ergebnis/Ansatz (Sp.3 - 2)	Ergänz. Festlegungen im HH-Vollzug	Ermächtig.-übertragung aus 2018	verfügbare Mittel abzgl. Ergebnis	Ermächtig.-übertragung nach 2020
		EUR							
		1	2	3	4	5	6	7	8
1	Steuern und ähnliche Abgaben	0,00	0	0,00	0,00	0,00	0	0,00	0
2	Zuweisungen und Zuwendungen, Umlagen	0,00	0	0,00	0,00	0,00	0	0,00	0
3	Aufgelöste Investitionszuwendungen und -beiträge	0,00	0	0,00	0,00	0,00	0	0,00	0
4	Sonstige Transfererträge	0,00	0	0,00	0,00	0,00	0	0,00	0
5	Entgelte für öffentliche Leistungen oder Einrichtungen	0,00	0	0,00	0,00	0,00	0	0,00	0
6	Sonstige privatrechtliche Leistungsentgelte	0,00	0	0,00	0,00	0,00	0	0,00	0
7	Kostenerstattungen und Kostenumlagen	0,00	0	0,00	0,00	0,00	0	0,00	0
8	Zinsen und ähnliche Erträge	14.462,42	13.000	6.000,50	-6.999,50	0,00	0	-6.999,50	0
9	Aktivierte Eigenleistungen und Bestandveränderungen	0,00	0	0,00	0,00	0,00	0	0,00	0
10	Sonstige ordentliche Erträge	0,00	0	0,00	0,00	0,00	0	0,00	0
11	Anteilige ordentliche Erträge (Summe aus Nummern 1 bis 10)	14.462,42	13.000	6.000,50	-6.999,50	0,00	0	-6.999,50	0
12	Personalaufwendungen	0,00	-205.000	0,00	205.000,00	0,00	0	205.000,00	0
13	Versorgungsaufwendungen	0,00	0	0,00	0,00	0,00	0	0,00	0
14	Aufwendungen für Sach- und Dienstleistungen	0,00	0	0,00	0,00	0,00	0	0,00	0
15	Abschreibungen	0,00	0	0,00	0,00	0,00	0	0,00	0
16	Zinsen und ähnliche Aufwendungen	-20.938,96	-18.900	-18.818,56	81,44	0,00	0	81,44	0
17	Transferaufwendungen	-1.024,28	-1.100	-658,69	441,31	0,00	0	441,31	0
18	Sonstige ordentliche Aufwendungen	0,00	0	0,00	0,00	0,00	0	0,00	0
19	Anteilige ordentliche Aufwendungen (Summe aus Nummern 12 bis 18)	-21.963,24	-225.000	-19.477,25	205.522,75	0,00	0	205.522,75	0
20	Anteiliges ordentliches Ergebnis (Saldo aus Nummern 11 und 19)	-7.500,82	-212.000	-13.476,75	198.523,25	0,00	0	198.523,25	0
21	Erträge aus internen Leistungen	0,00	0	0,00	0,00	0,00	0	0,00	0
22	Aufwendungen für interne Leistungen	0,00	0	0,00	0,00	0,00	0	0,00	0
23	Kalkulatorische Kosten	0,00	0	0,00	0,00	0,00	0	0,00	0
24	Kalkulatorisches Ergebnis (Saldo aus Nummern 21 bis 23)	0,00	0	0,00	0,00	0,00	0	0,00	0
25	Nettoressourcenbedarf/-überschuss (Saldo der Nummern 20 und 24)	-7.500,82	-212.000	-13.476,75	198.523,25	0,00	0	198.523,25	0

Jahresabschluss 2019 der Gemeinde Immenstaad am Bodensee



Teilfinanzrechnung mit Planvergleich 6120 Sonstige allgemeine Finanzwirtschaft - [THH 7]

Gemeinde Immenstaad am Bodensee

Nr.		Ergebnis 2018	Fortgeschr. Ansatz 2019	Ergebnis 2019	Vergleich Ergebnis/Ansatz (Sp.3 - 2)	Ergänz. Festlegungen im HH-Vollzug	Ermächtig.-übertragung aus 2018	verfügbare Mittel abzgl. Ergebnis	Ermächtig.-übertragung nach 2020
EUR									
		1	2	3	4	5	6	7	8
1	Summe der Einzahlungen aus laufender Verwaltungstätigkeit (ohne außerordentliche zahlungswirksame Erträge aus Vermögensveräußerung)	15.591,92	13.000	5.725,63	-7.274,37	0,00	0	-7.274,37	0
2	Summe der Auszahlungen aus laufender Verwaltungstätigkeit	-21.963,24	-225.000	-19.477,25	205.522,75	0,00	0	205.522,75	0
3	Anteiliger Zahlungsmittelüberschuss/-bedarf aus laufender Verwaltungstätigkeit (Saldo aus Nummer 1 und 2)	-6.371,32	-212.000	-13.751,62	198.248,38	0,00	0	198.248,38	0
4	Einzahlungen aus Investitionszuwendungen	0,00	0	0,00	0,00	0,00	0	0,00	0
5	Einzahlungen aus Investitionsbeiträgen und ähnlichen Entgelten für Investitionstätigkeit	0,00	0	0,00	0,00	0,00	0	0,00	0
6	Einzahlungen aus der Veräußerung von Sachvermögen	0,00	0	0,00	0,00	0,00	0	0,00	0
7	Einzahlungen aus der Veräußerung von Finanzvermögen	0,00	0	0,00	0,00	0,00	0	0,00	0
8	Einzahlungen für sonstige Investitionstätigkeit	32.500,00	0	32.500,00	32.500,00	0,00	0	32.500,00	0
9	Summe der Einzahlungen aus Investitionstätigkeit (Summe aus Nummer 4 bis 8)	32.500,00	0	32.500,00	32.500,00	0,00	0	32.500,00	0
10	Auszahlungen für den Erwerb von Grundstücken und Gebäuden	0,00	0	0,00	0,00	0,00	0	0,00	0
11	Auszahlungen für Baumaßnahmen	0,00	0	0,00	0,00	0,00	0	0,00	0
12	Auszahlungen für den Erwerb von beweglichem Sachvermögen	0,00	0	0,00	0,00	0,00	0	0,00	0
13	Auszahlungen für den Erwerb von Finanzvermögen	0,00	0	0,00	0,00	0,00	0	0,00	0
14	Auszahlungen für Investitionsförderungsmaßnahmen	0,00	0	0,00	0,00	0,00	0	0,00	0
15	Auszahlungen für den Erwerb von immateriellen Vermögensgegenständen	0,00	0	0,00	0,00	0,00	0	0,00	0
16	Summe der Auszahlungen aus Investitionstätigkeit (Summe aus Nummer 10 bis 15)	0,00	0	0,00	0,00	0,00	0	0,00	0
17	Anteiliger Finanzierungsmittelüberschuss/-bedarf aus Investitionstätigkeit (Saldo aus Nummer 9 und 16)	32.500,00	0	32.500,00	32.500,00	0,00	0	32.500,00	0
18	Anteiliger Finanzierungsmittelüberschuss/-bedarf (Summe aus Nummer 3 und 17)	26.128,68	-212.000	18.748,38	230.748,38	0,00	0	230.748,38	0

Jahresabschluss 2019 der Gemeinde Immenstaad am Bodensee



Finanzrechnung der Investitionsmaßnahmen 6120 Sonstige allgemeine Finanzwirtschaft - [THH 7]

Gemeinde Immenstaad am Bodensee

Investition I-6120-000 Kredite

Nr.		Ergebnis 2018	Fortgeschr. Ansatz 2019	Ergebnis 2019	Vergleich Ergebnis/Ansatz (Sp.3 - 2)	Ergänz. Fest- legungen im HH-Vollzug	Ermächtig.- übertragung aus 2018	verfügbare Mittel abzgl. Ergebnis	Ermächtig.- übertragung nach 2020
		EUR							
		1	2	3	4	5	6	7	8
5	Einzahlungen für sonstige Investitionstätigkeit	32.500,00	0	32.500,00	32.500,00	0,00	0	32.500,00	0
6	Summe der Einzahlungen aus Investitionstätigkeit (Summe aus Nummer 1 bis 5)	32.500,00	0	32.500,00	32.500,00	0,00	0	32.500,00	0
14	Saldo aus Investitionstätigkeit (Saldo aus Nummer 6 und 13)	32.500,00	0	32.500,00	32.500,00	0,00	0	32.500,00	0

Jahresabschluss 2019 der Gemeinde Immenstaad am Bodensee



Teilergebnisrechnung mit Planvergleich 6130 Jahresabschlussbuchungen, Abwicklung der Vorjahre - [THH 7]

Gemeinde Immenstaad am Bodensee

Nr.		Ergebnis 2018	Fortgeschr. Ansatz 2019	Ergebnis 2019	Vergleich Ergebnis/Ansatz (Sp.3 - 2)	Ergänz. Festlegungen im HH-Vollzug	Ermächtig.-übertragung aus 2018	verfügbare Mittel abzgl. Ergebnis	Ermächtig.-übertragung nach 2020
		EUR							
		1	2	3	4	5	6	7	8
1	Steuern und ähnliche Abgaben	0,00	0	0,00	0,00	0,00	0	0,00	0
2	Zuweisungen und Zuwendungen, Umlagen	0,00	0	0,00	0,00	0,00	0	0,00	0
3	Aufgelöste Investitionszuwendungen und -beiträge	0,00	0	0,00	0,00	0,00	0	0,00	0
4	Sonstige Transfererträge	0,00	0	0,00	0,00	0,00	0	0,00	0
5	Entgelte für öffentliche Leistungen oder Einrichtungen	0,00	0	0,00	0,00	0,00	0	0,00	0
6	Sonstige privatrechtliche Leistungsentgelte	0,00	0	0,00	0,00	0,00	0	0,00	0
7	Kostenerstattungen und Kostenumlagen	0,00	0	0,00	0,00	0,00	0	0,00	0
8	Zinsen und ähnliche Erträge	0,00	0	0,00	0,00	0,00	0	0,00	0
9	Aktivierte Eigenleistungen und Bestandveränderungen	0,00	0	0,00	0,00	0,00	0	0,00	0
10	Sonstige ordentliche Erträge	0,00	0	0,00	0,00	0,00	0	0,00	0
11	Anteilige ordentliche Erträge (Summe aus Nummern 1 bis 10)	0,00	0	0,00	0,00	0,00	0	0,00	0
12	Personalaufwendungen	0,00	0	0,00	0,00	0,00	0	0,00	0
13	Versorgungsaufwendungen	0,00	0	0,00	0,00	0,00	0	0,00	0
14	Aufwendungen für Sach- und Dienstleistungen	0,00	0	0,00	0,00	0,00	0	0,00	0
15	Abschreibungen	0,00	0	0,00	0,00	0,00	0	0,00	0
16	Zinsen und ähnliche Aufwendungen	0,00	0	0,00	0,00	0,00	0	0,00	0
17	Transferaufwendungen	0,00	0	0,00	0,00	0,00	0	0,00	0
18	Sonstige ordentliche Aufwendungen	0,00	0	0,00	0,00	0,00	0	0,00	0
19	Anteilige ordentliche Aufwendungen (Summe aus Nummern 12 bis 18)	0,00	0	0,00	0,00	0,00	0	0,00	0
20	Anteiliges ordentliches Ergebnis (Saldo aus Nummern 11 und 19)	0,00	0	0,00	0,00	0,00	0	0,00	0
21	Erträge aus internen Leistungen	0,00	0	0,00	0,00	0,00	0	0,00	0
22	Aufwendungen für interne Leistungen	0,00	0	0,00	0,00	0,00	0	0,00	0
23	Kalkulatorische Kosten	0,00	0	0,00	0,00	0,00	0	0,00	0
24	Kalkulatorisches Ergebnis (Saldo aus Nummern 21 bis 23)	0,00	0	0,00	0,00	0,00	0	0,00	0
25	Nettoressourcenbedarf/-überschuss (Saldo der Nummern 20 und 24)	0,00	0	0,00	0,00	0,00	0	0,00	0

Jahresabschluss 2019 der Gemeinde Immenstaad am Bodensee



Teilfinanzrechnung mit Planvergleich 6130 Jahresabschlussbuchungen, Abwicklung der Vorjahre - [THH 7]

Gemeinde Immenstaad am Bodensee

Nr.		Ergebnis 2018	Fortgeschr. Ansatz 2019	Ergebnis 2019	Vergleich Ergebnis/Ansatz (Sp.3 - 2)	Ergänz. Festlegungen im HH-Vollzug	Ermächtig.-übertragung aus 2018	verfügbare Mittel abzgl. Ergebnis	Ermächtig.-übertragung nach 2020
		EUR							
		1	2	3	4	5	6	7	8
1	Summe der Einzahlungen aus laufender Verwaltungstätigkeit (ohne außerordentliche zahlungswirksame Erträge aus Vermögensveräußerung)	0,00	0	0,00	0,00	0,00	0	0,00	0
2	Summe der Auszahlungen aus laufender Verwaltungstätigkeit	0,00	0	0,00	0,00	0,00	0	0,00	0
3	Anteiliger Zahlungsmittelüberschuss/-bedarf aus laufender Verwaltungstätigkeit (Saldo aus Nummer 1 und 2)	0,00	0	0,00	0,00	0,00	0	0,00	0
4	Einzahlungen aus Investitionszuwendungen	0,00	0	0,00	0,00	0,00	0	0,00	0
5	Einzahlungen aus Investitionsbeiträgen und ähnlichen Entgelten für Investitionstätigkeit	0,00	0	0,00	0,00	0,00	0	0,00	0
6	Einzahlungen aus der Veräußerung von Sachvermögen	0,00	0	0,00	0,00	0,00	0	0,00	0
7	Einzahlungen aus der Veräußerung von Finanzvermögen	0,00	0	0,00	0,00	0,00	0	0,00	0
8	Einzahlungen für sonstige Investitionstätigkeit	0,00	0	0,00	0,00	0,00	0	0,00	0
9	Summe der Einzahlungen aus Investitionstätigkeit (Summe aus Nummer 4 bis 8)	0,00	0	0,00	0,00	0,00	0	0,00	0
10	Auszahlungen für den Erwerb von Grundstücken und Gebäuden	0,00	0	0,00	0,00	0,00	0	0,00	0
11	Auszahlungen für Baumaßnahmen	0,00	0	0,00	0,00	0,00	0	0,00	0
12	Auszahlungen für den Erwerb von beweglichem Sachvermögen	0,00	0	0,00	0,00	0,00	0	0,00	0
13	Auszahlungen für den Erwerb von Finanzvermögen	0,00	0	0,00	0,00	0,00	0	0,00	0
14	Auszahlungen für Investitionsförderungsmaßnahmen	0,00	0	0,00	0,00	0,00	0	0,00	0
15	Auszahlungen für den Erwerb von immateriellen Vermögensgegenständen	0,00	0	0,00	0,00	0,00	0	0,00	0
16	Summe der Auszahlungen aus Investitionstätigkeit (Summe aus Nummer 10 bis 15)	0,00	0	0,00	0,00	0,00	0	0,00	0
17	Anteiliger Finanzierungsmittelüberschuss/-bedarf aus Investitionstätigkeit (Saldo aus Nummer 9 und 16)	0,00	0	0,00	0,00	0,00	0	0,00	0
18	Anteiliger Finanzierungsmittelüberschuss/-bedarf (Summe aus Nummer 3 und 17)	0,00	0	0,00	0,00	0,00	0	0,00	0