



Jahresabschluss

2020



Inhaltsverzeichnis

1.	Allgemeines	4
1.1	Seite für den schnellen Leser	5
2.	Feststellung des Jahresabschlusses 2020.....	6
2.1	Feststellung, Aufgliederung und Verwendung des Jahresergebnisses	8
3.	Jahresabschluss 2020	9
3.1	Gesamtergebnisrechnung mit Planvergleich.....	9
3.2	Gesamtfinanzrechnung	11
3.3	Bilanz	13
4.	Anhang zur Jahresrechnung	14
4.1	Allgemeine Hinweise	14
4.2	Bilanzierungs- und Bewertungsmethoden.....	14
4.3	Einbeziehung von Zinsen für Fremdkapital in die Herstellungskosten.....	14
4.4	Vermögensübersicht.....	15
4.5	Entwicklung der Liquidität.....	16
4.6	Außerordentliche Erträge und Aufwendungen	17
4.7	Übersicht über den Stand der Rücklagen	18
4.8	Pensionsrückstellungen.....	19
4.9	Übersicht über die in Anspruch genommenen Verpflichtungsermächtigungen	19
4.10	Vorbelastungen künftiger Haushaltsjahre	19
4.11	Übersicht über die Ermächtigungsreste inkl. Kreditermächtigungen	19
4.12	Über-/außerplanmäßige Aufwendungen/Auszahlungen	20
4.13	Schuldenübersicht	21
4.14	Organe der Gemeinde.....	23
5.	Rechenschaftsbericht 2020	24
5.1	Entwicklung der Haushaltswirtschaft.....	24
5.2	Teilhaushalte	26
5.2.1	Teilhaushalt 1 – Innere Verwaltung.....	26
5.2.2	Teilhaushalt 2 – Sicherheit und Ordnung	28
5.2.3	Teilhaushalt 3 – Schulen	29
5.2.4	Teilhaushalt 4 – Sport, Kultur und Soziales	30
5.2.5	Teilhaushalt 5 – Bauen und Umwelt.....	32
5.2.6	Teilhaushalt 6 – Wirtschaft und Tourismus	35
5.2.7	Teilhaushalt 7 – Allgemeine Finanzwirtschaft	36
5.3	Erläuterungen der Gesamtergebnisrechnung	37
5.3.1	Ordentliche Erträge	37
5.3.2	Ordentliche Aufwendungen	43
5.4	Erläuterungen der Gesamtfinanzrechnung	47
5.4.1	Zahlungsmittelüberschuss / -bedarf der Ergebnisrechnung.....	47
5.4.2	Finanzierungsmittelüberschuss / -bedarf aus Investitionstätigkeit	47
5.4.3	Finanzierungsmittelüberschuss/ -bedarf aus Finanzierungstätigkeit	48
5.4.4	Überschuss/ Bedarf an haushaltsunwirksamen Ein- und Auszahlungen.....	49

5.5	Bilanz (Aktiva).....	50
5.5.1	Vermögen (Aktiva Bilanzposition 1).....	51
5.5.2	Abgrenzungsposten (Aktiva Bilanzposition 2)	56
5.6	Bilanz (Passiva)	57
5.6.1	Eigenkapital	57
5.6.2	Sonderposten	58
5.6.3	Rückstellungen	58
5.6.4	Verbindlichkeiten	59
5.6.5	Passive Rechnungsabgrenzungsposten	59
5.7	Übersicht über die Finanzrechnung der Investitionsmaßnahmen	60
5.8	Kennzahlen der Vermögens-, Schuldens-, Ertrags- und Finanzsituation	64
5.8.1	Kostendeckungsgrad kostenrechnender Einrichtungen.....	64
5.8.2	Weitere Kennzahlen zum Gesamthaushalt	64
5.8.3	Bewertungsmatrix zur Beurteilung der finanziellen und wirtschaftlichen Verhältnisse .	65
5.8.4	Kennzahlen zur Beurteilung der finanziellen Leistungsfähigkeit	66
6.	Anlagen.....	67

1. Allgemeines

Nach § 95 GemO hat die Gemeinde zum Schluss eines jeden Haushaltsjahres einen Jahresabschluss aufzustellen. Der Jahresabschluss ist nach den Grundsätzen ordnungsmäßiger Buchführung unter Berücksichtigung der besonderen gemeindehaushaltsrechtlichen Bestimmungen aufzustellen und muss klar und übersichtlich sein.

Der Jahresabschluss ist gemäß § 95b GemO innerhalb von sechs Monaten und der Gesamtabchluss innerhalb von neun Monaten nach Ende des Haushaltsjahres aufzustellen und vom Bürgermeister unter Angabe des Datums zu unterzeichnen. Der Jahresabschluss ist vom Gemeinderat innerhalb eines Jahres, der Gesamtabchluss innerhalb von 15 Monaten nach Ende des Haushaltsjahres festzustellen.

Der Beschluss über die Feststellung ist dem Landratsamt Bodenseekreis sowie der Gemeindeprüfungsanstalt unverzüglich mitzuteilen und ortsüblich bekanntzugeben. Gleichzeitig ist der Jahresabschluss mit dem Rechenschaftsbericht und der Gesamtabchluss mit dem Konsolidierungsbericht an sieben Tagen öffentlich auszulegen; in der Bekanntgabe ist auf die Auslegung hinzuweisen.

Grundlage für die Aufstellung des Jahresabschlusses ist die Eröffnungsbilanz der Gemeinde zum 01.01.2018, die am 25.10.2021 vom Gemeinderat beschlossen wurde, bisher jedoch noch nicht von der GPA geprüft wurde. Die Prüfung wird voraussichtlich im Jahr 2022 erfolgen.

Der **Jahresabschluss** besteht laut § 95 (2) GemO aus der Ergebnisrechnung, der Finanzrechnung und der Bilanz. Der Jahresabschluss ist um einen Anhang zu erweitern, der mit den Rechnungen eine Einheit bildet, und durch einen Rechenschaftsbericht zu erläutern.

In den **Anhang** sind aufgrund § 53 GemHVO diejenigen Angaben aufzunehmen, die zu den einzelnen Posten der Ergebnisrechnung, der Finanzrechnung und der Bilanz vorgeschrieben sind. Im Anhang sind ferner anzugeben

- die auf die Posten der Ergebnisrechnung und der Bilanz angewandten Bilanzierungs- und Bewertungsmethoden,
- Abweichungen von Bilanzierungs- und Bewertungsmethoden samt Begründung; deren Einfluss auf die Vermögens-, Finanz- und Ertragslage ist gesondert darzustellen,
- Angaben über die Einbeziehung von Zinsen für Fremdkapital in die Herstellungskosten,
- der auf die Gemeinde entfallende Anteil an den beim Kommunalen Versorgungsverband Baden-Württemberg aufgrund von § 27 Abs. 5 GKV gebildeten Pensionsrückstellungen,
- die Entwicklung der Liquidität im Haushaltsjahr,
- die in das folgende Haushaltsjahr übertragenen Ermächtigungen (Haushaltsübertragungen) sowie die nicht in Anspruch genommenen Kreditermächtigungen,
- die unter der Bilanz aufzuführenden Vorbelastungen künftiger Haushaltsjahre (§ 42 GemHVO),
- der Bürgermeister, die Mitglieder des Gemeinderats und die Beigeordneten, auch wenn sie im Haushaltsjahr ausgeschieden sind, mit dem Familiennamen und mindestens einem ausgeschriebenen Vornamen.

Dem **Anhang sind als Anlagen** die Vermögensübersicht, die Schuldenübersicht und eine Übersicht über die in das folgende Jahr zu übertragenden Haushaltsermächtigungen beizufügen.

Laut § 54 GemHVO sind im Rechenschaftsbericht der Verlauf der Haushaltswirtschaft und die wirtschaftliche Lage der Gemeinde unter dem Gesichtspunkt der Sicherung der stetigen Erfüllung der Aufgaben so darzustellen, dass ein den tatsächlichen Verhältnissen entsprechendes Bild vermittelt wird. Dabei sind die wichtigsten Ergebnisse des Jahresabschlusses und erhebliche Abweichungen der Jahresergebnisse von den Haushaltsansätzen zu erläutern und eine Bewertung der Abschlussrechnungen vorzunehmen. Der Rechenschaftsbericht soll auch darstellen

- die Ziele und Strategien,
- Angaben über den Stand der kommunalen Aufgabenerfüllung,
- Vorgänge von besonderer Bedeutung, die nach dem Schluss des Haushaltsjahres eingetreten sind,
- zu erwartende positive Entwicklungen und mögliche Risiken von besonderer Bedeutung,
- die Entwicklung und Deckung der Fehlbeträge und
- die Entwicklung der verbindlich vorgegebenen Kennzahlen.

1.1 Seite für den schnellen Leser

Kennzahlen	2020		2019
	IST	Plan	IST
Hebesätze			
Grundsteuer A	330 v.H.	330 v.H.	330 v.H.
Grundsteuer B	330 v.H.	330 v.H.	330 v.H.
Gewerbsteuer	350 v.H.	350 v.H.	350 v.H.
Kreisumlage	30,80 v.H.	30,80 v.H.	30,80 v.H.
Einwohnerzahl			
jeweils zum 30.06. des Vorjahres	6.608	6.601	6.549
Ergebnisrechnung			
Volumen Ergebnisrechnung	22.573.278,82 €	20.333.950 €	21.819.227,36 €
ordentliches Ergebnis	2.456.248,78 €	-1.149.350 €	1.448.342,79 €
Sonderergebnis	1.023.020,72 €	0 €	151.147,51 €
Stand der Rücklagen zum 31.12.			
davon:			
ordentliches Ergebnis	3.933.699,59 €	1.388.560 €	1.477.450,81 €
Sonderergebnis	1.595.167,28 €		572.146,56 €
Finanzrechnung			
Volumen laufende Verwaltungstätigkeit	20.719.734,43 €	18.611.500 €	20.860.210,55 €
Volumen Investitionstätigkeit	5.923.017,59 €	11.520.130 €	3.784.969,26 €
Volumen Finanzierungstätigkeit	47.500,00 €	47.500 €	47.500,00 €
Volumen Finanzrechnung	26.690.252,02 €	30.179.130 €	24.692.679,81 €
Zahlungsmittelsaldo aus laufender Verwaltungstätigkeit	4.076.421,38 €	993.250 €	5.639.893,78 €
Finanzierungsmittelsaldo Investitionstätigkeit	-3.228.322,21 €	-3.112.400 €	-3.189.942,69 €
Finanzierungsmittelsaldo Finanzierungstätigkeit	-47.500,00 €	-47.500 €	-47.500,00 €
Saldo haushaltsunwirksame Zahlungen	1.337.483,77 €		3.515.405,47 €
Zahlungsmittelsaldo gesamt	2.138.082,94 €	-2.166.650 €	5.917.856,56 €
Bestand bereinigte liquide Eigenmittel zum 31.12.	6.548.766,89 €	2.721.143 €	3.562.450,33 €
Schuldenstand			
gesamt zum 31.12.	344.375,00 €	344.375 €	391.875,00 €
Pro-Kopf-Verschuldung	52 €/EW	52 €/EW	60 €/EW
Steuern, Zuweisungen, Umlagen			
Steuereinnahmen (Gemeinde)	6.037.194,40 €	4.796.600 €	5.172.826,23 €
Steueranteile (Land)	6.167.608,89 €	6.543.400 €	6.391.013,71 €
Allgemeine Finanzzuweisungen	1.983.881,30 €	1.816.100 €	3.426.990,20 €
Zwischensumme	14.188.684,59 €	13.156.100 €	14.990.830,14 €
abzüglich Umlagen	7.002.527,98 €	6.248.500 €	7.078.609,79 €
Nettoeinnahmen	7.186.156,61 €	6.907.600 €	7.912.220,35 €
<i>Nachrichtlich:</i>			
<i>Zweckgebundene Zuweisungen</i>	1.937.162,46 €	1.661.800 €	1.836.419,59 €

2. Feststellung des Jahresabschlusses 2020

Gemäß § 95 in Verbindung mit § 95b der Gemeindeordnung für Baden-Württemberg hat der Gemeinderat der Gemeinde Immenstaad am Bodensee in seiner Sitzung am 24.01.2023 den Jahresabschluss 2020 wie folgt festgestellt:

		EUR
1.	Ergebnisrechnung	
1.1	Summe der ordentlichen Erträge	22.573.278,82
1.2	Summe der ordentlichen Aufwendungen	-20.117.030,04
1.3	Ordentliches Ergebnis (Saldo aus 1.1 und 1.2)	2.456.248,78
1.4	Außerordentliche Erträge	1.030.746,38
1.5	Außerordentliche Aufwendungen	-7.725,66
1.6	Sonderergebnis (Saldo aus 1.4 und 1.5)	1.023.020,72
1.7	Gesamtergebnis (Summe aus 1.3 und 1.6)	3.479.269,50
2.	Finanzrechnung	
2.1	Summe der Einzahlungen aus laufender Verwaltungstätigkeit	20.719.734,43
2.2	Summe der Auszahlungen aus laufender Verwaltungstätigkeit	-16.643.313,05
2.3	Zahlungsmittelüberschuss/-bedarf der Ergebnisrechnung (Saldo aus 2.1 und 2.2)	4.076.421,38
2.4	Summe der Einzahlungen aus Investitionstätigkeit	2.694.695,38
2.5	Summe der Auszahlungen aus Investitionstätigkeit	-5.923.017,59
2.6	Finanzierungsmittelüberschuss/-bedarf aus Investitionstätigkeit (Saldo aus 2.4 und 2.5)	-3.228.322,21
2.7	Finanzierungsmittelüberschuss/-bedarf (Saldo aus 2.3 und 2.6)	848.099,17
2.8	Summe der Einzahlungen aus Finanzierungstätigkeit	0,00
2.9	Summe der Auszahlungen aus Finanzierungstätigkeit	-47.500,00
2.10	Finanzierungsmittelüberschuss/-bedarf aus Finanzierungstätigkeit (Saldo aus 2.8 und 2.9)	-47.500,00
2.11	Änderung des Finanzierungsmittelbestands zum Ende des Haushaltsjahres (Saldo aus 2.7 und 2.10)	800.599,17
2.12	Zahlungsmittelüberschuss/-bedarf aus haushaltsunwirksamen Einzahlungen und Auszahlungen	1.337.483,77
2.13	Anfangsbestand an Zahlungsmitteln	8.521.471,94
2.14	Veränderung des Bestands an Zahlungsmitteln (Saldo aus 2.11 und 2.12)	2.138.082,94
2.15	Endbestand an Zahlungsmitteln am Ende des Haushaltsjahres (Saldo aus 2.13 und 2.14)	10.659.554,88

		EUR
3.	Bilanz	
3.1	Immaterielles Vermögen	31.245,47
3.2	Sachvermögen	55.107.372,44
3.3	Finanzvermögen	16.744.580,21
3.4	Abgrenzungsposten	223.748,56
3.5	Nettoposition	0,00
3.6	Gesamtbetrag auf der Aktivseite (Summe aus 3.1 bis 3.5)	72.106.946,68
3.7	Basiskapital	41.718.661,45
3.8	Rücklagen	5.528.866,87
3.9	Fehlbeträge des ordentlichen Ergebnisses	0,00
3.10	Sonderposten	8.299.746,78
3.11	Rückstellungen	13.977.409,35
3.12	Verbindlichkeiten	1.869.482,01
3.13	Passive Rechnungsabgrenzungsposten	712.780,22
3.14	Gesamtbetrag auf der Passivseite (Summe aus 3.7 bis 3.13)	72.106.946,68

Soweit noch nicht geschehen werden über- und außerplanmäßige Aufwendungen und Auszahlungen genehmigt. Gleichzeitig wird den nach § 84 Abs. 2 GemO zulässigen überplanmäßigen Investitionsausgaben zugestimmt.

Immenstaad am Bodensee, den 25.01.2023

Johannes Henne
Bürgermeister

2.1 Feststellung, Aufgliederung und Verwendung des Jahresergebnisses

Feststellung, Aufgliederung und Verwendung des Jahresergebnisses

Stufen der Ergebnisverwendung und des Haushaltsausgleichs	Ergebnis des Haushaltsjahres		vorgetragene Fehlbeträge des ordentlichen Ergebnisses aus dem			Rücklagen aus Überschüssen des		Basis-kapital	
	Sonder-ergebnis	Ordentliches Ergebnis	Vorjahr	zweitvoran-gegangenen Jahr	drittvoran-gegangenen Jahr	ordentlichen Ergebnisses	Sonder-ergebnisses		
	EUR								
	1	2	3	4	5	6	7		8
1	Ergebnis des Haushaltsjahres bzw. Anfangsbestände	1.023.020,72	2.456.248,78				1.477.450,81	572.146,56	41.718.661,45
2	Abdeckung vorgetragener Fehlbeträge aus dem ordentlichen Ergebnis		0,00	0,00	0,00	0,00			
3	Zuführung eines Überschusses des ordentlichen Ergebnisses zur Rücklage aus Überschüssen des ordentlichen Ergebnisses		-2.456.248,78				2.456.248,78		
4	Verrechnung eines Fehlbetragsanteils des ordentlichen Ergebnisses auf das Basiskapital nach Art. 13 Abs. 6 des Gesetzes zur Reform des Gemeindehaushaltsrechts								0,00
5	Ausgleich eines Fehlbetrags des ordentlichen Ergebnisses durch Entnahme aus der Rücklage aus Überschüssen des ordentlichen Ergebnisses		0,00				0,00		
6	Ausgleich eines Fehlbetrags des ordentlichen Ergebnisses durch einen Überschuss des Sonderergebnisses	0,00	0,00						
7	Zuführung eines Überschusses des Sonderergebnisses zur Rücklage aus Überschüssen des Sonderergebnisses	-1.023.020,72						1.023.020,72	
8	Ausgleich eines Fehlbetrags des Sonderergebnisses durch Entnahme aus der Rücklage aus Überschüssen des Sonderergebnisses	0,00						0,00	
9	Ausgleich eines Fehlbetrags des ordentlichen Ergebnisses durch Entnahme aus der Rücklage aus Überschüssen des Sonderergebnisses		0,00					0,00	
10	Vorräge nicht gedeckter Fehlbeträge des ordentlichen Ergebnisses des Haushaltsjahres sowie aus Vorjahren in das Folgejahr		0,00	0,00	0,00				
11	Verrechnung eines aus dem drittvorangegangenen Jahr vorgetragenen Fehlbetrags mit dem Basiskapital					0,00			0,00
12	Verrechnung eines Fehlbetrags des Sonderergebnisses mit dem Basiskapital	0,00							0,00
13	vorläufige Endbestände						3.933.699,59	1.595.167,28	41.718.661,45
14	Umbuchung aus den Ergebnisrücklagen in das Basiskapital nach § 23 Satz 4 GemHVO								0,00
15	Nachrichtlich: Veränderung des Basiskapitals auf Grund von Berichtigungen der Eröffnungsbilanz								
16	Endbestände des Basiskapitals, der Ergebnisrücklagen und des Fehlbetragsvortrags		0,00	0,00	0,00		3.933.699,59	1.595.167,28	41.718.661,45

3. Jahresabschluss 2020

3.1 Gesamtergebnisrechnung mit Planvergleich

Nr.	Ergebnis 2019	Fortgeschr. Ansatz 2020	Ergebnis 2020	Vergleich Ergebnis/Ansatz (Sp.3 - 2)	Ergänz. Festlegungen im HH-Vollzug	Ermächtig.-übertragung aus 2019	verfügbare Mittel abzgl. Ergebnis	Ermächtig.-übertragung nach 2021	
EUR									
	1	2	3	4	5	6	7	8	
1	Steuern und ähnliche Abgaben	11.946.152,94	11.739.900	12.965.025,59	1.225.125,59	0,00	0	1.225.125,59	0
2	Zuweisungen und Zuwendungen, Umlagen	4.881.096,79	3.078.000	3.722.738,72	644.738,72	0,00	0	644.738,72	0
3	Aufgelöste Investitionszuwendungen und -beiträge	687.630,56	401.900	380.046,79	-21.853,21	0,00	0	-21.853,21	0
4	Sonstige Transfererträge	0,00	0	0,00	0,00	0,00	0	0,00	0
5	Entgelte für öffentl. Leistungen oder Einrichtungen	3.199.897,31	2.848.600	2.552.068,44	-296.531,56	0,00	0	-296.531,56	0
6	Sonstige privatrechtliche Leistungsentgelte	437.731,01	600.200	488.036,72	-112.163,28	0,00	0	-112.163,28	0
7	Kostenerstattungen und Kostenumlagen	271.159,99	216.800	275.471,41	58.671,41	0,00	0	58.671,41	0
8	Zinsen und ähnliche Erträge	31.525,59	15.000	3.560,81	-11.439,19	0,00	0	-11.439,19	0
9	Aktiviere Eigenleistungen und Bestandveränderungen	0,00	0	0,00	0,00	0,00	0	0,00	0
10	Sonstige ordentliche Erträge	364.033,17	284.200	2.186.330,34	1.902.130,34	0,00	0	1.902.130,34	0
11	Ordentliche Erträge (Summe aus Nummern 1 bis 10)	21.819.227,36	19.184.600	22.573.278,82	3.388.678,82	0,00	0	3.388.678,82	0
12	Personalaufwendungen	-6.115.605,22	-6.852.200	-6.270.093,20	582.106,80	0,00	0	582.106,80	0
13	Versorgungsaufwendungen	0,00	0	0,00	0,00	0,00	0	0,00	0
14	Aufwendungen für Sach- und Dienstleistungen	-2.978.129,80	-3.252.700	-2.495.140,18	757.559,82	0,00	0	757.559,82	0
15	Abschreibungen	-1.859.395,39	-1.603.200	-1.889.617,69	-286.417,69	0,00	0	-286.417,69	0
16	Zinsen und ähnliche Aufwendungen	-71.344,40	-66.700	-310.212,70	-243.512,70	0,00	0	-243.512,70	0
17	Transferaufwendungen	-8.559.292,41	-7.764.600	-8.520.485,71	-755.885,71	0,00	0	-755.885,71	0
18	Sonstige ordentliche Aufwendungen	-787.117,35	-794.550	-631.480,56	163.069,44	0,00	0	163.069,44	0
19	Ordentliche Aufwendungen (Summe aus Nummern 12 bis 18)	-20.370.884,57	-20.333.950	-20.117.030,04	216.919,96	0,00	0	216.919,96	0
20	Ordentliches Ergebnis (Saldo aus Nummern 11 und 19)	1.448.342,79	-1.149.350	2.456.248,78	3.605.598,78	0,00	0	3.605.598,78	0
21	Außerordentliche Erträge	157.664,19	0	1.030.746,38	1.030.746,38	0,00	0	1.030.746,38	0
22	Außerordentliche Aufwendungen	-6.516,68	0	-7.725,66	-7.725,66	0,00	0	-7.725,66	0
23	Sonderergebnis (Saldo aus Nummern 21 und 22)	151.147,51	0	1.023.020,72	1.023.020,72	0,00	0	1.023.020,72	0
24	Gesamtergebnis (Summe aus Nummern 20 und 23)	1.599.490,30	-1.149.350	3.479.269,50	4.628.619,50	0,00	0	4.628.619,50	0
nachrichtlich: Behandlung von Überschüssen und Fehlbeträgen:									
25	Abdeckung von Fehlbeträgen aus Vorjahren	0,00	0	0,00	0,00	0,00	0	0,00	0
26	Zuführung zur Rücklage aus Überschüssen des ordentlichen Ergebnisses	1.448.342,79	0	2.456.248,78	2.456.248,78	0,00	0	2.456.248,78	0
27	Minderung des Basiskapitals nach Artikel 13 Abs. 6 des Gesetzes zur Reform des Gemeindehaushaltsrechts	0,00	0	0,00	0,00	0,00	0	0,00	0
28	Entnahme aus der Rücklage aus Überschüssen des ordentlichen Ergebnisses	0,00	0	0,00	0,00	0,00	0	0,00	0
29	Verwendung des Überschusses des Sonderergebnisses zum Ausgleich des ordentlichen Ergebnisses	0,00	0	0,00	0,00	0,00	0	0,00	0
30	Zuführung zur Rücklage aus Überschüssen des Sonderergebnisses	151.147,51	0	1.023.020,72	1.023.020,72	0,00	0	1.023.020,72	0

Nr.		Ergebnis 2019	Fortgeschr. Ansatz 2020	Ergebnis 2020	Vergleich Ergebnis/Ansatz (Sp.3 - 2)	Ergänz. Fest- legungen im HH-Vollzug	Ermächtig.- übertragung aus 2019	verfügbare Mittel abzgl. Ergebnis	Ermächtig.- übertragung nach 2021
		EUR							
		1	2	3	4	5	6	7	8
31	Verrechnung eines Fehlbetrags beim Sonderergebnis mit der Rücklage aus Überschüssen des Sonderergebnisses	0,00	0	0,00	0,00	0,00	0	0,00	0
32	Verrechnung eines Fehlbetrags beim ordentlichen Ergebnis mit der Rücklage aus Überschüssen des Sonderergebnisses	0,00	0	0,00	0,00	0,00	0	0,00	0
33	Fehlbetragsvortrag auf das ordentliche Ergebnis folgender Haushaltsjahre	0,00	0	0,00	0,00	0,00	0	0,00	0
34	Verrechnung eines Fehlbetrags beim ordentlichen Ergebnis mit dem Basiskapital	0,00	0	0,00	0,00	0,00	0	0,00	0
35	Verrechnung eines Fehlbetrags beim Sonderergebnis mit dem Basiskapital	0,00	0	0,00	0,00	0,00	0	0,00	0
36	Umbuchung aus den Ergebnisrücklagen des Basiskapital (§23 Satz 4 GemHVO)	0,00	0	0,00	0,00	0,00	0	0,00	0

3.2 Gesamtfinanzzrechnung

Nr.	Beschreibung	Ergebnis 2019	Fortgeschr. Ansatz 2020	Ergebnis 2020	Vergleich Ergeb./Ansatz (Sp. 3 -2)	Ergänz. Festlegungen im HH-Vollzug	Ermächtig.-übertragung aus 2019	verfügbare Mittel abzgl. Ergebnis	Ermächtig.-übertragung nach 2021
EUR									
		1	2	3	4	5	6	7	8
1	Steuern und ähnliche Abgaben	11.876.974,88	11.739.900	12.847.468,99	1.107.568,99	0,00	0	1.107.568,99	0
2	Zuweisungen und Zuwendungen und allgemeine Umlagen	4.844.406,48	3.078.000	2.660.629,78	-417.370,22	0,00	0	-417.370,22	0
3	Sonstige Transfereinzahlungen	0,00	0	0,00	0,00	0,00	0	0,00	0
4	Entgelte für öffentliche Leistungen oder Einrichtungen	3.160.000,50	2.680.500	2.709.278,69	28.778,69	0,00	0	28.778,69	0
5	Sonstige privatrechtliche Leistungsentgelte	418.082,58	600.200	511.973,57	-88.226,43	0,00	0	-88.226,43	0
6	Kostenerstattungen und Kostenumlagen	200.504,61	216.800	371.212,72	154.412,72	0,00	0	154.412,72	0
7	Zinsen und ähnliche Einzahlungen	31.184,19	15.000	2.723,55	-12.276,45	0,00	0	-12.276,45	0
8	Sonstige haushaltswirksame Einzahlungen	329.057,31	281.100	1.616.447,13	1.335.347,13	0,00	0	1.335.347,13	0
9	Summe der Einzahlungen aus laufender Verwaltungstätigkeit (Summe aus Nummern 1 bis 8 ohne außerordentliche zahlungswirksame Erträge a. Vermögensveräußerung)	20.860.210,55	18.611.500	20.719.734,43	2.108.234,43	0,00	0	2.108.234,43	0
10	Personalauszahlungen	-6.106.843,57	-6.852.200	-6.260.487,59	591.712,41	0,00	0	591.712,41	0
11	Versorgungsauszahlungen	0,00	0	0,00	0,00	0,00	0	0,00	0
12	Auszahlungen für Sach- und Dienstleistungen	-2.867.632,65	-3.252.700	-2.787.300,23	465.399,77	0,00	0	465.399,77	0
13	Zinsen und ähnliche Auszahlungen	-71.344,40	-66.700	-310.132,70	-243.432,70	0,00	0	-243.432,70	0
14	Transferauszahlungen (ohne Investitionszuschüsse)	-5.408.548,57	-6.652.100	-6.609.400,86	42.699,14	0,00	0	42.699,14	0
15	Sonstige haushaltswirksame Auszahlungen	-765.947,58	-794.550	-675.991,67	118.558,33	0,00	0	118.558,33	0
16	Summe der Auszahlungen aus laufender Verwaltungstätigkeit (Summe aus Nummern 10 bis 15)	-15.220.316,77	-17.618.250	-16.643.313,05	974.936,95	0,00	0	974.936,95	0
17	Zahlungsmittelüberschuss/-bedarf der Ergebnisrechnung (Saldo aus Nummern 9 und 16)	5.639.893,78	993.250	4.076.421,38	3.083.171,38	0,00	0	3.083.171,38	0
18	Einzahlungen aus Investitionszuwendungen	24.013,87	885.000	71.688,47	-813.311,53	0,00	0	-813.311,53	0
19	Einzahlungen aus Investitionsbeiträgen und ähnlichen Entgelten für Investitionstätigkeit	103.203,20	494.000	378.013,27	-115.986,73	0,00	0	-115.986,73	0
20	Einzahlungen aus der Veräußerung von Sachvermögen	435.309,50	1.504.000	2.212.493,64	708.493,64	0,00	0	708.493,64	0
21	Einzahlungen aus der Veräußerung von Finanzvermögen	0,00	0	0,00	0,00	0,00	0	0,00	0
22	Einzahlungen für sonstige Investitionstätigkeit	32.500,00	32.500	32.500,00	0,00	0,00	0	0,00	0
23	Summe der Einzahlungen aus Investitionstätigkeit (Summe aus Nummern 18 bis 22)	595.026,57	2.915.500	2.694.695,38	-220.804,62	0,00	0	-220.804,62	0
24	Auszahlungen für den Erwerb von Grundstücken und Gebäuden	-89.294,35	-4.420.000	-1.320.779,86	3.099.220,14	0,00	0	3.099.220,14	0
25	Auszahlungen für Baumaßnahmen	-3.086.754,27	-992.000	-4.205.034,46	-3.213.034,46	0,00	-5.379.292	2.166.257,54	-4.099.000
26	Auszahlungen für den Erwerb von beweglichem Sachvermögen	-322.701,31	-309.400	-226.898,90	82.501,10	0,00	-82.938	165.439,10	-45.000
27	Auszahlungen für den Erwerb von Finanzvermögen	-248.850,85	-276.000	-143.587,21	132.412,79	0,00	0	132.412,79	0
28	Auszahlungen für Investitionsförderungsmaßnahmen	-30.000,00	0	-1.760,81	-1.760,81	0,00	0	-1.760,81	0
29	Auszahlungen für den Erwerb von immateriellen Vermögensgegenständen	-7.368,48	-30.500	-24.956,35	5.543,65	0,00	-30.000	35.543,65	0
30	Summe der Auszahlungen aus Investitionstätigkeit (Summe aus Nummern 24 bis 29)	-3.784.969,26	-6.027.900	-5.923.017,59	104.882,41	0,00	-5.492.230	5.597.112,41	-4.144.000

Nr.	Beschreibung	Ergebnis 2019	Fortgeschr. Ansatz 2020	Ergebnis 2020	Vergleich Ergeb./Ansatz (Sp. 3 -2)	Ergänz. Fest- legungen im HH-Vollzug	Ermächtig.- übertragung aus 2019	verfügbare Mittel abzgl. Ergebnis	Ermächtig.- übertragung nach 2021
EUR									
		1	2	3	4	5	6	7	8
31	Finanzierungsmittelüberschuss/- bedarf aus Investitionstätigkeit (Saldo aus Nummern 23 und 30)	-3.189.942,69	-3.112.400	-3.228.322,21	-115.922,21	0,00	-5.492.230	5.376.307,79	-4.144.000
32	Finanzierungsmittelüberschuss/- bedarf (Summe aus Nummern 17 und 31)	2.449.951,09	-2.119.150	848.099,17	2.967.249,17	0,00	-5.492.230	8.459.479,17	-4.144.000
33	Einzahlungen aus der Aufnahme von Krediten und wirtschaftlich vergleich- baren Vorgängen für Investitionen	0,00	0	0,00	0,00	0,00	0	0,00	0
34	Auszahlungen für die Tilgung von Krediten und wirtschaftlich vergleich- baren Vorgängen für Investitionen	-47.500,00	-47.500	-47.500,00	0,00	0,00	0	0,00	0
35	Finanzierungsmittelüberschuss/- bedarf aus Finanztätigkeit (Saldo aus Nummern 33 und 34)	-47.500,00	-47.500	-47.500,00	0,00	0,00	0	0,00	0
36	Änderung des Finanzierungsmittelbestands zum Ende des Haushaltsjahres (Summe aus Nummern 32 und 35)	2.402.451,09	-2.166.650	800.599,17	2.967.249,17	0,00	-5.492.230	8.459.479,17	-4.144.000
37	Haushaltsunwirksame Einzahlungen (u.a. durchlaufende Finanzmittel, Rückzahlung von angelegten Kassen- mitteln, Aufnahme von Kassenkredit- ten)	3.849.336,53	---	1.764.499,37	---	---	---	---	---
38	Haushaltsunwirksame Auszahlungen (u.a. durchlaufende Finanzmittel, An- legung von Kassenmitteln, Rückzah- lung von Kassenkrediten)	-333.931,06	---	-427.015,60	---	---	---	---	---
39	Überschuss/Bedarf aus haushaltsunwirksamen Einzahlun- gen und Auszahlungen (Saldo aus Nummern 37 und 38)	3.515.405,47	---	1.337.483,77	---	---	---	---	---
40	Anfangsbestand an Zahlungsmitteln	2.603.615,38	---	8.521.471,94	---	---	---	---	---
41	Veränderungen des Bestands an Zahlungsmitteln (Summe aus Nummern 36 und 39)	5.917.856,56	---	2.138.082,94	---	---	---	---	---
42	Endbestand an Zahlungsmitteln am Ende des Haushaltsjahres (Saldo aus Nummern 40 und 41)	8.521.471,94	---	10.659.554,88	---	---	---	---	---
	nachrichtlich:								
43	den voraussichtlichen Bestand an in- neren Darlehen zum Jahresende	0,00	---	0,00	---	---	---	---	---

3.3 Bilanz

	AKTIVSEITE	2019 EUR	2020 EUR		PASSIVSEITE	2019 EUR	2020 EUR
1.	Vermögen	67.164.919,26	71.883.198,12	1.	Eigenkapital	43.768.258,82	47.247.528,32
1.1	Immaterielle Vermögensgegenstände	13.944,18	31.245,47	1.1	Basiskapital	41.718.661,45	41.718.661,45
1.2	Sachvermögen	51.984.985,44	55.107.372,44	1.2	Rücklagen	2.049.597,37	5.528.866,87
1.2.1	Unbebaute Grundstücke und grundstücksgleiche Rechte	11.424.089,24	11.015.761,99	1.2.1	Rücklagen aus Überschüssen des ordentlichen Ergebnisses	1.477.450,81	3.933.699,59
1.2.2	Bebaute Grundstücke und grundstücksgleiche Rechte	15.305.581,76	19.151.940,11	1.2.2	Rücklagen aus Überschüssen des Sonderergebnisses	572.146,56	1.595.167,28
1.2.3	Infrastrukturvermögen	19.127.344,22	18.565.958,88	1.2.3	Zweckgebundene Rücklagen	0,00	0,00
1.2.4	Bauten auf fremden Grundstücken	88.007,70	82.889,06	1.3	Fehlbeträge des ordentlichen Ergebnisses	0,00	0,00
1.2.5	Kunstgegenstände, Kulturdenkmäler	125.927,08	123.362,76	1.3.1	Fehlbeträge aus Vorjahren	0,00	0,00
1.2.6	Maschinen und technische Anlagen, Fahrzeuge	1.499.068,29	1.491.094,34	1.3.2	Jahresfehlb. soweit Deckung im JA durch Entn. aus der Erg.rückl. nicht mögl.	0,00	0,00
1.2.7	Betriebs- und Geschäftsausstattung	563.533,72	849.750,15				
1.2.8	Vorräte			2.	Sonderposten	8.479.780,86	8.299.746,78
1.2.9	Geleistete Anzahlungen, Anlagen im Bau	3.851.433,43	3.826.615,15	2.1	für Investitionszuweisungen	2.695.226,26	2.635.846,36
1.3	Finanzvermögen	15.165.989,64	16.744.580,21	2.2	für Investitionsbeiträge	4.780.777,99	4.680.861,11
1.3.1	Anteile an verbundenen Unternehmen	633.362,59	633.362,59	2.3	für Sonstiges	1.003.776,61	983.039,31
1.3.2	Sonst. Beteilig. u. Kapitaleinl. in Zweckverbänden oder a. komm. Zusammenschl.	2.682.045,14	2.761.817,81	3.	Rückstellungen	12.498.607,90	13.977.409,35
1.3.3	Sondervermögen	850.000,00	850.000,00	3.1	Lohn- und Gehaltsrückstellungen	8487,45	25.462,35
1.3.4	Ausleihungen	585.000,00	552.500,00	3.2	Unterhaltsvorschussrückstellungen	0,00	0,00
1.3.5	Wertpapiere	533.208,69	33.212,01	3.3	Stilllegungs- und Nachsorgerückstellungen für Abfalldeponien	0,00	0,00
1.3.6	Öffentlich-rechtliche Forderungen, Forderungen aus Transferleistungen	651.916,70	753.794,80	3.4	Gebührenüberschussrückstellungen	565.318,45	689.165,00
1.3.7	Privatrechtliche Forderungen	704.236,18	494.109,72	3.5	Altlastensanierungsrückstellungen	0,00	0,00
1.3.8	Liquide Mittel	8.526.220,34	10.665.783,28	3.6	Rückstell. für drohende Verpflichtungen aus Bürgschaften und Gewährleist.	0,00	0,00
2.	Abgrenzungsposten	247.446,53	223.748,56	3.7	Sonstige Rückstellungen	11.924.802,00	13.262.782,00
2.1	Aktive Rechnungsabgrenzungsposten	29.219,80	23.965,73	4.	Verbindlichkeiten	1.930.948,25	1.869.482,01
2.2	Sonderposten für geleistete Investitionszuschüsse	218.226,73	199.782,83	4.1	Anleihen		
3.	Nettoposition (nicht gedeckter Fehlbetrag)	0,00	0,00	4.2	Verbindlichkeiten aus Kreditaufnahmen	391.875,00	344.375,00
				4.3	Verbindlichkeiten, die Kreditaufnahmen wirtschaftlich gleichkommen	0,00	0,00
				4.4	Verbindlichkeiten aus Lieferung und Leistung	836.792,12	749.009,77
				4.5	Verbindlichkeiten aus Transferleistungen	126.660,73	168.544,58
				4.6	Sonstige Verbindlichkeiten	575.620,40	607.552,66
				5.	Passive Rechnungsabgrenzungsposten	734.769,96	712.780,22
	BILANZSUMME	67.412.365,79	72.106.946,68		BILANZSUMME	67.412.365,79	72.106.946,68

Nachrichtlich: Vorbelastungen künftiger Haushaltsjahre gemäß § 42 GemHVO
Die Höhe der bestehenden Bürgschaften beträgt 734.708,45 Euro zum 31.12.2020.

4. Anhang zur Jahresrechnung

4.1 Allgemeine Hinweise

Der Gemeinderat der Gemeinde Immenstaad am Bodensee hat am 15.06.2015 beschlossen, den Haushalt zum 01.01.2018 auf das Neue Kommunale Haushaltsrecht (NKHR – Kommunale Doppik) umzustellen.

Durch die Umstellung ergeben sich neben einem völlig neuen Aufbau und Gliederung auch die Notwendigkeit der Veranschlagung der Abschreibungen und Auflösungen von Beiträgen und Zuschüssen.

Die doppische Jahresrechnung gliedert sich in die Ergebnisrechnung, die Finanzrechnung und die Vermögensrechnung.

4.2 Bilanzierungs- und Bewertungsmethoden

Die Bilanz entspricht in Aufbau und Gliederung den gesetzlichen Vorschriften. Gemäß dem Grundsatz der Bilanzierungsstetigkeit wurden die in der Gemeindehaushaltsverordnung verankerten und bereits in der Eröffnungsbilanz zugrunde gelegten Bilanzierungs- und Bewertungsgrundsätze im Haushaltsjahr weiterhin angewandt. Dabei wurden die nachfolgenden Grundsätze explizit beachtet:

- Anschaffungs- und Herstellungskosten: In den AHK wurden die Verwaltungskosten, einschließlich Gemeinkosten nicht miteinbezogen.
- Die Abschreibungen erfolgen linear gemäß der gültigen Abschreibungstabelle.
- Die Aktivierungsgrenze für das bewegliche Vermögen liegt bei 800,00 € netto. Vermögensgegenstände unter diesem Wert sind als Sofortaufwand im Ergebnishaushalt gebucht; Ausnahmen bilden die Anschaffungen im Zusammenhang mit einer investiven Neubaumaßnahme (Aktivierung der Erstausrüstung als Sammelanlage).
- Forderungen werden mit ihrem Nennwert oder mit dem am Bilanzstichtag niedrigeren beizulegenden Wert (Niederstwertprinzip) aktiviert. Die Werthaltigkeit wird jährlich im Zuge des Jahresabschlusses geprüft. Einzelwertberichtigungen wurden für diejenigen Forderungen vorgenommen, bei denen das Fälligkeitsdatum mehr als ein Jahr vor dem Bilanzstichtag lag.
- Die Bilanzierung der Rückstellungen erfolgt gemäß § 41 GemHVO. Die bereits gebildeten Rückstellungen wurden durch Zuführung, Inanspruchnahme und Auflösung fortgeschrieben.

Zuwendungen und Beiträge, die der Gemeinde zur Finanzierung von Investitionen ausgezahlt wurden, werden entsprechend der Nutzungsdauer der bezuschussten Investition linear abgeschrieben.

4.3 Einbeziehung von Zinsen für Fremdkapital in die Herstellungskosten

Im Jahr 2020 wurden keine Fremdkapitalzinsen in die Herstellungskosten von Bauvorhaben einbezogen, da in den letzten Jahren keine Darlehensaufnahmen zur Finanzierung der Investitionen notwendig waren.

Aufgrund von derzeit niedrigen Zinssätzen kann ebenfalls auf die sehr aufwändige Ermittlung verzichtet werden.

4.4 Vermögensübersicht

Vermögen	Stand zum 01.01. des Haushalts- jahres	Vermögensveränderungen im Haushaltsjahr					Stand am 31.12. des Haushalts- jahres (Σ Sp. 2 bis 7)
		Vermögens- zugänge	Vermögens- abgänge	Umbu- chungen	Zuschrei- bungen	Abschrei- bungen	
		EUR					
1	2	3	4	5	6	7	8
1. Immaterielle Vermögensgegenstände	13.944,18	28.829,20				-11.527,91	31.245,47
2. Sachvermögen (ohne Vorräte)	51.984.985,44	5.974.216,50	-1.191.343,30	0,00	0,00	-1.660.486,20	55.107.372,44
2.1. Unbebaute Grundstücke und grundstücksgleiche Rechte	11.424.089,24	800.556,19	-1.183.599,84	-797,39		-24.486,21	11.015.761,99
2.2. Bebaute Grundstücke und grundstücksgleiche Rechte	15.305.581,76	530.353,78		3.890.053,22		-574.048,65	19.151.940,11
2.3. Infrastrukturvermögen	19.127.344,22	105.422,18	-352,07	129.847,25		-796.302,70	18.565.958,88
2.4. Bauten auf fremden Grundstücken	88.007,70					-5.118,64	82.889,06
2.5. Kunstgegenstände, Kulturdenkmäler	125.927,08					-2.564,32	123.362,76
2.6. Maschinen und technische Anlagen, Fahrzeuge	1.499.068,29	80.732,77	-3.576,77	67.746,83		-152.876,78	1.491.094,34
2.7. Betriebs- und Geschäftsausstattung	563.533,72	150.930,63	-336,32	240.711,02		-105.088,90	849.750,15
2.8. Geleistete Anzahlungen, Anlagen im Bau	3.851.433,43	4.306.220,95	-3.478,30	-4.327.560,93			3.826.615,15
3. Finanzvermögen (ohne Forderungen und liquide Mittel)	5.283.616,42	243.876,66	-532.500,00	0,00	0,00	-164.100,67	4.830.892,41
3.1. Anteile an verbundenen Unternehmen	633.362,59						633.362,59
3.2. Sonst. Beteilig. u. Kapitaleinlagen in Zweckverbänden oder anderen kommunalen Zusammenschlüssen	2.682.045,14	243.873,34				-164.100,67	2.761.817,81
3.3. Sondervermögen	850.000,00						850.000,00
3.4. Ausleihungen	585.000,00		-32.500,00				552.500,00
3.5. Wertpapiere	533.208,69	3,32	-500.000,00				33.212,01
insgesamt	57.282.546,04	6.246.922,36	-1.723.843,30	0,00	0,00	-1.836.114,78	59.969.510,32

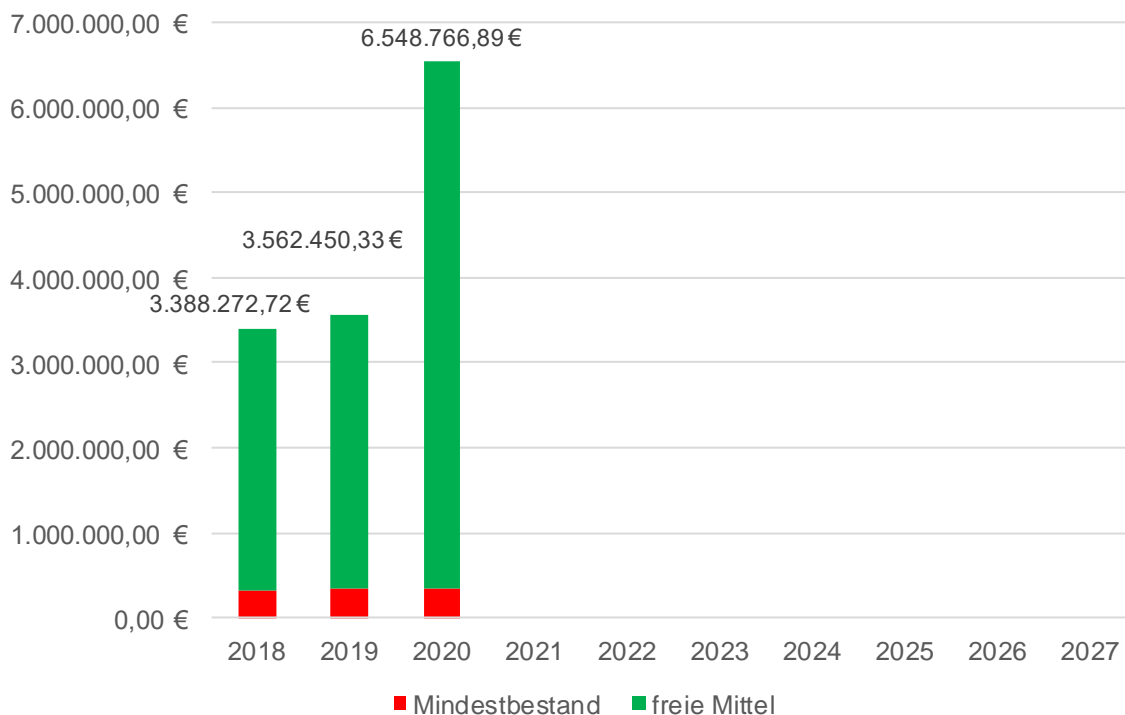
4.5 Entwicklung der Liquidität

Nr.	Einzahlungs- und Auszahlungsarten	Finanzrechnung	
		2019	2020
		EUR	EUR
		1	2
1	Zahlungsmittelbestand zum Jahresbeginn	2.603.615,38	8.521.471,94
2	+/- Zahlungsmittelüberschuss/-bedarf der Ergebnisrechnung (§ 50 i. V. m. § 3 Nr. 17 GemHVO)	5.639.893,78	4.076.421,38
3	+/- Finanzierungsmittelüberschuss/-bedarf aus Investitionstätigkeit (§ 50 i. V. m. § 3 Nr. 31 GemHVO)	-3.189.942,69	-3.228.322,21
4	+/- Finanzierungsmittelüberschuss/-bedarf aus Finanzierungstätigkeit (§ 50 i. V. m. § 3 Nr. 35 GemHVO)	-47.500,00	-47.500,00
5	+/- Überschuss oder Bedarf aus haushaltsunwirksamen Einzahlungen und Auszahlungen (§ 50 Nr. 39 GemHVO)	3.515.405,47	1.337.483,77
6	= Endbestand an Zahlungsmitteln am Jahresende (§ 50 Nr. 42 GemHVO)	8.521.471,94	10.659.554,88
7a	+ Sonstige Einlagen aus Kassenmitteln zum Jahresende	533.208,69	33.212,01
7b	+ Investmentzertifikate, Kapitalmarktpapiere, Geldmarktpapiere und sonstige Wertpapiere	0,00	0,00
7c	+ Forderungen aus Liquiditätsbeziehungen zu verbundenen Unternehmen, Beteiligungen und Sondervermögen	0,00	0,00
8a	- Bestand an Kassenkrediten zum Jahresende	0,00	0,00
8b	- Verbindlichkeiten aus Liquiditätsbeziehungen zu verbundenen Unternehmen, Beteiligungen und Sondervermögen	0,00	0,00
9	= liquide Eigenmittel zum Jahresende	9.054.680,63	10.692.766,89
10	- übertragene Ermächtigungen für Auszahlungen (§ 21 GemHVO)	-5.492.230,30	-4.144.000,00
11	+ nicht in Anspruch genommene Kreditermächtigungen (auch aus Vorjahren) für Investitionen und Investitionsfördermaßnahmen	0,00	0,00
12	+ übertragene Ermächtigungen für Investitionszuwendungen, Investitionsbeiträge und ähnliche Entgelte für Investitionstätigkeit (§ 21 Abs. 1, § 3 Nr. 18, 19 GemHVO)	0,00	0,00
13	= bereinigte liquide Eigenmittel zum Jahresende	3.562.450,33	6.548.766,89
14	- davon: für zweckgebundene Rücklagen gebunden	0,00	0,00
15	- für sonstige bestimmte Zwecke gebunden	0,00	0,00
16	= bereinigte liquide Eigenmittel zum Jahresende ohne gebundene Mittel	3.562.450,33	6.548.766,89
17	nachrichtlich: Mindestliquidität (§ 22 Abs. 2 GemHVO)	349.339,41	341.767,98

Der planmäßige Bestand an liquiden Mitteln ohne Kassenkreditmittel soll sich laut § 22 (2) GemHVO in der Regel auf mindestens zwei vom Hundert der Summe der Auszahlungen aus der laufenden Verwaltungstätigkeit nach dem Durchschnitt der drei dem Haushaltsjahr vorangehenden Jahre belaufen.

	bereinigte liquide Eigenmittel Saldo	Eigenmittel Stand 31.12.	Auszahlungen lfd. Betrieb	Mindestbestand 2%	freie Mittel
2017		8.890.123,95 €	17.866.755,97 €		
2018	-5.501.851,23 €	3.388.272,72 €	18.178.124,25 €	319.951,59 €	3.068.321,13 €
2019	174.177,61 €	3.562.450,33 €	15.220.316,77 €	349.339,41 €	3.213.110,92 €
2020	2.986.316,56 €	6.548.766,89 €	16.643.313,05 €	341.767,98 €	6.206.998,91 €
2021					
2022					
2023					
2024					
2025					
2026					
2027					

Stand der bereinigten liquiden Eigenmittel zum 31.12.



4.6 Außerordentliche Erträge und Aufwendungen

Außerordentliche Erträge resultierten vor allem aus der Veräußerung von Grundstücken und beweglichem Vermögen:

	2020		2019
	IST	Plan	IST
Empfangene Schadensersatzleistungen	2.797,10 €		
Erträge aus der Veräußerung von Grundstücken	1.021.749,28 €		157.464,19 €
Erträge aus der Veräußerung von bew. Vermögen	6.200,00 €		200,00 €
außerordentliche Erträge	1.030.746,38 €		157.664,19 €

Außerordentliche Aufwendungen ergaben sich durch Spenden und außerplanmäßige Abschreibungen von abgängigem Vermögen vor Ablauf der veranschlagten Nutzungsdauer:

	2020		2019
	IST	Plan	IST
Spenden	149,99 €		300,00 €
außerplanmäßige Abschreibungen	7.575,67 €		3.679,34 €
Aufwend. a. d. Veräußerung von bew. Vermögen			2.537,34 €
außerordentliche Aufwendungen	7.725,66 €		6.516,68 €

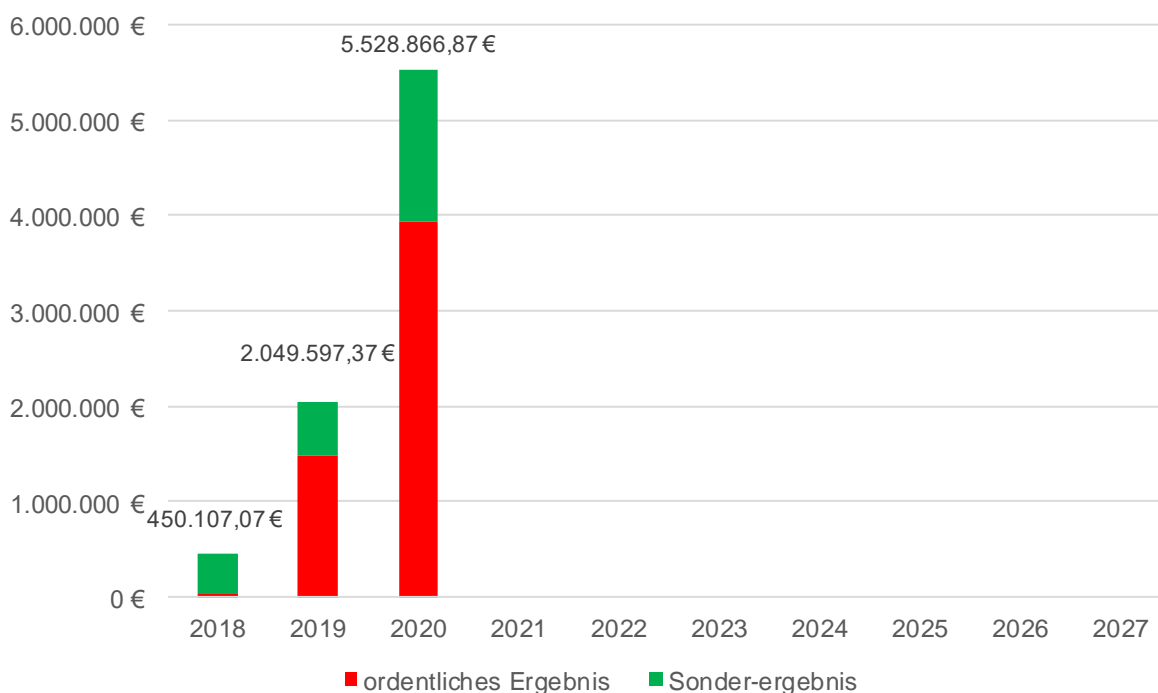
4.7 Übersicht über den Stand der Rücklagen

Nach § 23 GemHVO sind für Überschüsse des ordentlichen Ergebnisses und Überschüsse des Sonderergebnisses gesonderte Rücklagen (Ergebnisrücklagen) zu führen.

Die Ergebnisrücklagen entwickelten sich wie folgt:

	Jahresergebnis			Stand der Rücklage zum 31.12.		
	ordentliches Ergebnis	Sonderergebnis	Gesamtergebnis	ordentliches Ergebnis	Sonderergebnis	Gesamtergebnis
2018	29.108,02 €	420.999,05 €	450.107,07 €	29.108,02 €	420.999,05 €	450.107,07 €
2019	1.448.342,79 €	151.147,51 €	1.599.490,30 €	1.477.450,81 €	572.146,56 €	2.049.597,37 €
2020	2.456.248,78 €	1.023.020,72 €	3.479.269,50 €	3.933.699,59 €	1.595.167,28 €	5.528.866,87 €
2021						
2022						
2023						
2024						
2025						
2026						
2027						

Stand der Rücklagen zum 31.12.



Das laut Haushaltsplanung mit -1.149.350 € erwartete, ordentliche Ergebnis wurde um 3.605.598,78 € deutlich übertroffen.

Hinzu kommt ein Sonderergebnis von 1.023.020,72 €. Im Haushaltsplan wurde diesbezüglich kein Ansatz gebildet.
Damit wurde das veranschlagte Gesamtergebnis um 4.628.619,50 € verbessert.

4.8 Pensionsrückstellungen

Pensionsrückstellungen werden zentral beim Kommunalen Versorgungsverband Baden-Württemberg (KVBW) gebildet (§ 27 (5) des Gesetzes über den Kommunalen Versorgungsverband Baden-Württemberg - GKV).

Eine zusätzliche Bildung von Pensionsrückstellungen in der Bilanz ist daher nicht zulässig (§ 41 Abs. 2 Satz 2 GemHVO). Der auf die Gemeinde entfallende Anteil an den beim KVBW gebildeten Pensionsrückstellungen ist im Anhang jedoch auszuweisen.

Mit Schreiben des KVBW vom 22.01.2021 wurde mitgeteilt, dass zum **Stichtag 31.12.2020** der Anteil der Gemeinde an der Rückstellung beim KVBW **3.084.951 €** beträgt.

4.9 Übersicht über die in Anspruch genommenen Verpflichtungsermächtigungen

Im Haushaltsplan 2020 wurden keine Verpflichtungsermächtigungen veranschlagt.

4.10 Vorbelastungen künftiger Haushaltsjahre

Ausfallbürgschaften gemäß § 88 Abs. 5 Gemeindeordnung für Baden-Württemberg zur Förderung des Wohnungsbaus (Lakra-Mittel)

Aufgrund der Verwaltungsvorschrift des Innenministeriums über die Ausfallhaftung der Gemeinden für Baudarlehen und Bürgschaften der Landeskreditbank (GABl. 1992, S. 521) haftet die Gemeinde nach Ziffer 2.2 zu einem Drittel für den Ausfall aus Darlehensgewährungen oder Bürgschaften der L-Bank. Diese Vorschrift hatte bis zum 31.12.2007 Gültigkeit.

Die Höhe der Ausfallhaftung belief sich zum 31.12.2020 auf 150.488,45 €.

Andere Bürgschaften gem. §§ 765 ff. BGB

Zur Finanzierung des Sachanlagevermögens des Stromnetzes der Energieversorgung Immenstaad GmbH & Co. KG übernahm die Gemeinde eine selbstschuldnerische Bürgschaft über 780.000,00 € (80 % der Darlehenssumme von 975.000 €). Im Innenverhältnis wird die Gemeinde durch die Mitgesellschafterin EnBW Kommunale Beteiligungen GmbH in Höhe deren Gesellschaftsanteils von 25,10 % freigestellt (195.780,00 €), so dass die Gemeinde letztendlich für eine Summe von 584.220,00 € bürgt.

4.11 Übersicht über die Ermächtigungsreste inkl. Kreditermächtigungen

Ermächtigungsreste

Nach § 21 GemHVO bleiben die Ansätze für Auszahlungen für Investitionen und Investitionsförderungsmaßnahmen sowie die Ansätze für zweckgebundene investive Einzahlungen nach § 3 Nrn. 18 und 19 GemHVO, deren Eingang sicher ist, bis zur Fälligkeit der letzten Zahlung für ihren Zweck verfügbar, bei Baumaßnahmen und Beschaffungen längstens jedoch zwei Jahre nach Schluss des Haushaltsjahres, in dem der Bau oder der Gegenstand in seinen wesentlichen Teilen in Benutzung genommen werden kann.

Zur Finanzierung von mehrjährigen Investitionsmaßnahmen können damit nicht verbrauchte Mittel ins Folgejahr übertragen werden (Ermächtigungsreste).

Im Rahmen des Jahresabschlusses wurden für folgende Investitionen Ermächtigungsreste gebildet:

Invest.Nr.	Bezeichnung	Ermächtigungsrest	Begründung
I-1125-000	Bauhof - Ersatzbeschaffung LW-T	35.000,00 €	laufende Maßnahme
I-1125-001	Neubau Bauhof	38.000,00 €	Restarbeiten
I-1126-000	EDV - neue EDV Rathaus	10.000,00 €	laufende Maßnahme
I-3650-201	Kiga Seegaddel - Neubau	3.304.000,00 €	laufende Maßnahme
I-5360-000	Glasfaserausbau - Beseitigung "Weiße Flecken"	400.000,00 €	laufende Maßnahme
I-5510-100	Abenteuerspielplatz Neusatz	103.000,00 €	laufende Maßnahme
I-5520-000	Gewässer (Hochwasserschutz)	229.000,00 €	laufende Maßnahme
I-5530-000	Friedhof - Gemeinschaftsgrabfeld	25.000,00 €	laufende Maßnahme
Summe		4.144.000,00 €	

Kreditermächtigungen

Der Gesamtbetrag der vorgesehenen Kreditaufnahmen bedarf im Rahmen der Haushaltssatzung der Genehmigung durch das Landratsamt. Diese Kreditermächtigungen gelten weiter, bis die Haushaltssatzung für das übernächste Jahr erlassen wird.

Im Haushalt 2019 und 2020 wurden keine Kreditaufnahmen eingeplant und somit auch keine genehmigt.

4.12 Über-/außerplanmäßige Aufwendungen/Auszahlungen

Über-/außerplanmäßige Aufwendungen/Auszahlungen über 10.000 €:

Budget	Bezeichnung	IST	Plan	Saldo
AUFW-PG-6110	Aufwendungen Steuern, allg. Zuweisungen, allg. Umlagen	7.020.118,83 €	5.136.000 €	1.884.118,83 €
INV-PG-1133	Investitionen Verwaltung unbebauter Grundstücke	760.349,07 €	150.000 €	610.349,07 €
AUFW-PG-1122	Aufwendungen Finanzverwaltung	409.818,79 €	146.100 €	263.718,79 €
AUFW-PG-5380	Aufwendungen Abwasserbeseitigung	995.967,92 €	791.500 €	204.467,92 €
AUFW-PG-5410	Aufwendungen Gemeindestraßen	963.526,28 €	868.300 €	95.226,28 €
INV-PG-1124	Investitionen Grundstücks- und Gebäudemanagement	283.773,47 €	200.628 €	83.145,20 €
AUFW-PG-1125	Aufwendungen Bauhof	356.649,03 €	300.700 €	55.949,03 €
AUFW-PG-1124	Aufwendungen Grundstücks- und Gebäudemanagement	256.022,68 €	219.200 €	36.822,68 €
PK-PB-11	Personalkosten Innere Verwaltung	2.049.819,54 €	2.013.900 €	35.919,54 €
AUFW-PG-1223	Aufwendungen Personenstandswesen	41.433,05 €	9.700 €	31.733,05 €
AUFW-PG-1220	Aufwendungen Ordnungswesen	33.786,99 €	11.600 €	22.186,99 €
AUFW-PG-3140	Aufwendungen soziale Einrichtungen	216.654,16 €	201.200 €	15.454,16 €
AUFW-PG-1133	Aufwendungen Verwaltung unbebauter Grundstücke	39.844,30 €	29.100 €	10.744,30 €

Nach § 20 (1) GemHVO sind Aufwendungen und übertragene Ermächtigungen im Ergebnishaushalt, die zu einem Budget gehören, gegenseitig deckungsfähig, wenn im Haushaltsplan nichts anderes bestimmt wird.

Überplanmäßige und außerplanmäßige Aufwendungen und Auszahlungen, für die ein dringendes Bedürfnis besteht und die Deckung/Finanzierung gewährleistet ist, oder wenn sie unabweisbar sind, bedürfen der Zustimmung des Gemeinderats, wenn sie nach Umfang und Bedeutung erheblich sind (§ 84 GemO).

4.13 Schuldenübersicht

Art der Schulden	am 01.01. des Haushalts- jahres	zum 31.12. des Haushalts- jahres	davon Tilgungszahlungen mit einem Zahlungsziel			Mehr (+) weniger (-)
			bis zu 1 Jahr	über 1 bis 5 Jahre	mehr als 5 Jahre	
1	2	3	4	5	6	7
1.1 Anleihen						
1.2 Kredite für Investitionen	391.875,00 €	344.375,00 €	47.500,00 €	190.000,00 €	106.875,00 €	-47.500,00 €
1.2.1 Bund						
1.2.2 Land						
1.2.3 Gemeinden und Gemeindeverbände						
1.2.4 Zweckverbände und dergleichen						
1.2.5 Kreditmarkt	391.875,00 €	344.375,00 €	47.500,00 €	190.000,00 €	106.875,00 €	-47.500,00 €
1.2.6 sonstige Bereiche						
1.3 Kassenkredite						
1.4 Verbindlichkeiten aus kreditähnlichen Rechtsgeschäften						
1. Gesamtschulden Kernhaushalt	391.875,00 €	344.375,00 €	47.500,00 €	190.000,00 €	106.875,00 €	-47.500,00 €

nachrichtlich:

Schulden der Sondervermögen mit Sonderrechnung (Eigenbetrieb Wasserversorgung)

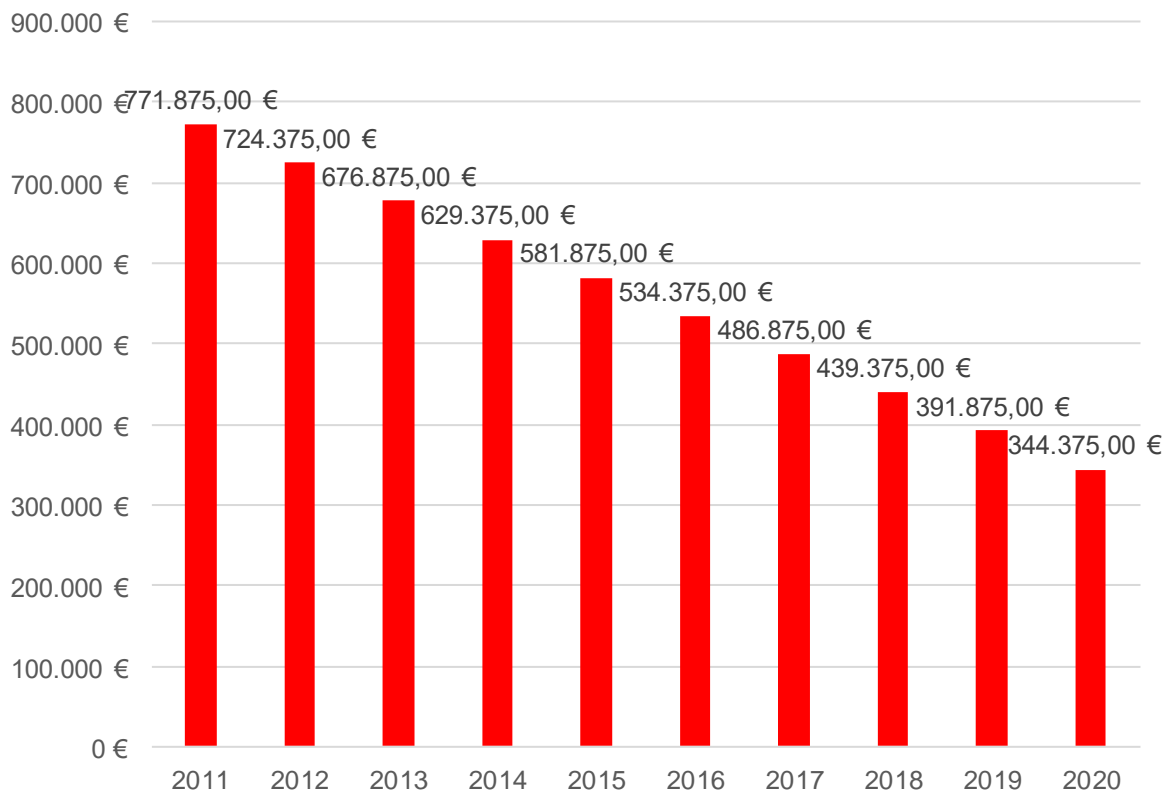
2.1. Anleihen						
2.2. Verbindlichkeiten aus Krediten für Investitionen	1.411.309,93 €	1.289.267,72 €	122.150,61 €	501.205,88 €	665.911,23 €	-122.042,21 €
2.3. Kassenkredite						
2.4. Verbindlichkeiten aus kreditähnlichen Rechtsgeschäften						
2. Gesamtschulden Eigenbetrieb Wasserversorgung	1.411.309,93 €	1.289.267,72 €	122.150,61 €	501.205,88 €	665.911,23 €	-122.042,21 €

Gesamtschulden von Kernhaushalt und Sondervermögen mit Sonderrechnung

3.1. Anleihen						
3.2. Verbindlichkeiten aus Krediten für Investitionen	1.803.184,93 €	1.633.642,72 €	169.650,61 €	691.205,88 €	772.786,23 €	-169.542,21 €
3.3. Kassenkredite						
3.4. Verbindlichkeiten aus kreditähnlichen Rechtsgeschäften						
Zwischensumme 3.1 + 3.2 + 3.3 + 3.4	1.803.184,93 €	1.633.642,72 €	169.650,61 €	691.205,88 €	772.786,23 €	-169.542,21 €
abzüglich Schulden zwischen Kernhaushalt und Sondervermögen mit Sonderrechnung	585.000,00 €	552.500,00 €	32.500,00 €	130.000,00 €	390.000,00 €	-32.500,00 €
3. Konsolidierte Gesamtschulden	1.218.184,93 €	1.081.142,72 €	137.150,61 €	561.205,88 €	382.786,23 €	-137.042,21 €

	Stand 31.12.2020	Stand 31.12.2019	Stand 31.12.2018	Stand 31.12.2017
Schuldenstand Kernhaushalt	344.375,00 €	391.875,00 €	439.375,00 €	486.875,00 €
Einwohnerzahl zum 30.06.	6.565 EW	6.602 EW	6.545 EW	6.446 EW
Pro-Kopf-Verschuldung	52 €	59 €	67 €	76 €
Landesdurchschnitt der Gemeinden zwischen 5.000 - 10.000 EW	356 €	309 €	317 €	316 €
<u>nachrichtlich:</u>				
Schuldenstand Eigenbetrieb	1.289.267,72 €	1.411.309,93 €	1.533.244,70 €	1.655.325,00 €
abzgl. Schulden bei Kernhaushalt	-552.500,00 €	-585.000,00 €	-617.500,00 €	-650.000,00 €
Schuldenstand gesamt	1.081.142,72 €	1.218.184,93 €	1.355.119,70 €	1.492.200,00 €
Pro-Kopf-Verschuldung	165 €	185 €	207 €	231 €
Landesdurchschnitt der Gemeinden zwischen 5.000 - 10.000 EW	915 €	860 €	834 €	823 €

Schuldenstand zum 31.12.



4.14 Organe der Gemeinde

Verwaltungsorgane der Gemeinde sind der Bürgermeister und der Gemeinderat (§ 23 GemO).

Bürgermeister

Bürgermeister der Gemeinde Immenstaad ist seit 08.01.2018 Herr Johannes Henne. Er wurde am 15. Oktober 2017 mit 94,69 % der abgegebenen Stimmen für 8 Jahre gewählt, so dass die Amtszeit am 07.01.2026 endet.

Gemeinderat

Bei der Gemeinderatswahl am 26.05.2019 wurden folgende Personen in den Gemeinderat gewählt:

Langenstein, Hubert (FWI)
Graf, Andreas (FWI)
Homburger, Gudrun (FWI)
Müller, Lisa (FWI)
Dickreiter, Ruth (FWI)

Deisenberger, Ernst (SPD)
Theiling, Marco (SPD)

Heberle, Daniel (FDP)

Siebenhaller, Stefan (CDU)
Mohr, Martina (CDU)
Winkler, Sandra (CDU)
Frank, Martin (CDU)

Gomeringer, Martin (GRÜNE)
Böhlen, Markus (GRÜNE)
Volk, Sven (GRÜNE)
Heß, Sonja (GRÜNE)

Die konstituierende Sitzung war am 10.07.2019.

5. Rechenschaftsbericht 2020

5.1 Entwicklung der Haushaltswirtschaft

Grundlage der Haushaltswirtschaft bildete die Haushaltssatzung, die vom Gemeinderat am 09.03.2020 beschlossen wurde. Das Landratsamt Bodenseekreis als Rechtsaufsichtsbehörde hat mit Erlass vom 31.03.2020 die Gesetzmäßigkeit der Haushaltssatzungen bestätigt und die erforderlichen Genehmigungen erteilt. Die Bekanntmachung der Satzungen erfolgte am 30.04.2020 durch Veröffentlichung im Mitteilungsblatt der Gemeinde Immenstaad.

	Ergebnis	Plan	Abweichungen
Ergebnisrechnung			
ordentliches Ergebnis	2.456.248,78 €	-1.149.350,00 €	3.605.598,78 €
Sonderergebnis	1.023.020,72 €	0,00 €	1.023.020,72 €
Gesamtergebnis	3.479.269,50 €	-1.149.350,00 €	4.628.619,50 €
Finanzrechnung			
Zahlungsmittelsaldo des Ergebnishaushalts	4.076.421,38 €	993.250,00 €	3.083.171,38 €
Finanzierungsmittelsaldo aus Investitionstätigkeit	-3.228.322,21 €	-8.604.630,30 €	5.376.308,09 €
Finanzierungsmittelsaldo aus Finanzierungstätigkeit	-47.500,00 €	-47.500,00 €	0,00 €
Änderung des Finanzierungsmittelbestands	800.599,17 €	-7.658.880,30 €	8.459.479,47 €
Saldo aus haushaltsunwirksamen Zahlungen	1.337.483,77 €	500.000,00 €	837.483,77 €
Gesamtergebnis	2.138.082,94 €	-7.158.880,30 €	9.296.963,24 €
Anfangsbestand an Zahlungsmitteln	8.521.471,94 €	4.387.793,00 €	4.133.678,94 €
Endbestand an Zahlungsmitteln am 31.12.	10.659.554,88 €	-2.771.087,30 €	13.430.642,18 €

Das Jahr 2020 entwickelte sich deutlich positiver, als dies bei der Planung prognostiziert wurde. Das ordentliche Ergebnis lag um 3.605.598,78 € über dem Planansatz, was auf höhere Erträge (+3.388.678,82 €) und geringere Aufwendungen (-216.919,96 €) zurückzuführen ist

So konnte mit 2.456.248,78 € ein positives ordentliches Ergebnis erwirtschaftet werden, das mit dem Sonderergebnis von 1.023.020,72 € die Rücklagen erfreulicherweise erhöht.

Insgesamt lag das Gesamtergebnis damit bei 3.479.269,50 €. Insgesamt wurde der Plan um 4.628.619,50 € übertroffen,

Berücksichtigt man die anstehenden Großprojekte ist ein deutlich positives ordentliches Ergebnis unabdingbar, um die Folgekosten für diese Maßnahmen in der Zukunft stemmen zu können.

Folgende Investitionen stehen für die Zukunft an bzw. sind derzeit in der Umsetzung:

- Umbau Rathaus (Bürgerbüro und Tourist-Information)

- Neubau Bauhof
- Neubau Kindergarten Seegaddel
- Sanierung der Linzgauhalle und Sanierung der Sportanlage Forstwiesen
- Sanierung der Grundschule
- Neubau einer Sport- und Festhalle
- Sanierung des Aquastaads
- Grundlegende Unterhaltungsmaßnahmen im Rathaus
- Sanierung Straße Frickenwäsele (inkl. Wasser und Kanal)
- Erschließung Baugebiet Häldele

Auch die Zukunft des Kindergartens Kippenhausen muss aufgrund der schlechten Bausubstanz ebenfalls mitberücksichtigt werden.

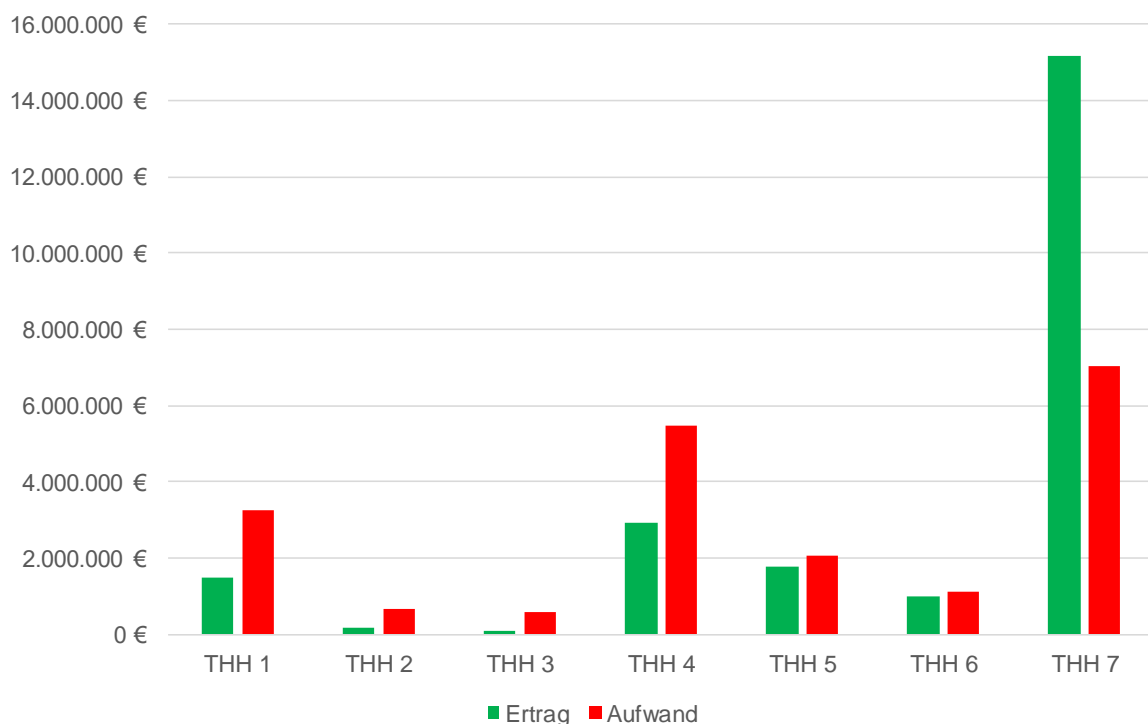
Die Gemeinde hat damit einen großen Berg an Aufgaben vor sich, der nur durch eine zeitliche und sachliche Priorisierung finanziell gestemmt werden kann.

Die stetige Aufgabenkritik und das Ausschöpfen möglicher Einnahmequellen nimmt daher weiterhin einen hohen Stellenwert ein.

Auch das maximale Ausschöpfen des möglichen Kreditrahmens wird zwingend erforderlich sein.

5.2 Teilhaushalte

		Ertrag	Aufwand	Ergebnis
THH 1	Innere Verwaltung	1.494.116,97 €	3.234.402,26 €	-1.740.285,29 €
THH 2	Sicherheit und Ordnung	150.769,07 €	639.371,42 €	-488.602,35 €
THH 3	Schulen	94.902,19 €	569.182,75 €	-474.280,56 €
THH 4	Sport, Kultur und Soziales	2.907.530,49 €	5.468.279,61 €	-2.560.749,12 €
THH 5	Bauen und Umwelt	1.770.628,09 €	2.056.397,11 €	-285.769,02 €
THH 6	Wirtschaft und Tourismus	978.449,16 €	1.112.579,90 €	-134.130,74 €
THH 7	Allgemeine Finanzwirtschaft	15.176.882,85 €	7.036.816,99 €	8.140.065,86 €
		22.573.278,82 €	20.117.030,04 €	2.456.248,78 €



5.2.1 Teilhaushalt 1 – Innere Verwaltung

Produktbereich	Produktgruppe	Produkt	Bezeichnung
11 Innere Verwaltung	11.10	11100000	Steuerung
	11.20	11200000	Organisation und EDV
	11.22	11220000	Finanzverwaltung, Kasse
	11.24	11240000	Gebäudemanagement, Techn. Immobilienmanagement
	11.25	11250000	Grünanlagen, Werkstätten u. Fahrzeuge (Bauhof)
	11.26	11260000	Zentrale Dienstleistungen
	11.33	11330000	Verwaltung unbebauter Grundstücke

Ordentliches Ergebnis

Produkt	Bezeichnung	2020		2019
		IST	Plan	IST
11100000	Steuerung	-274.441,50 €	-288.750 €	-297.441,28 €
11200000	Organisation und EDV	-515.531,37 €	-524.700 €	-498.097,59 €
11220000	Finanzverwaltung, Kasse	517.478,58 €	-552.200 €	-492.998,14 €
11240000	Gebäudemanagement, Techn. Immobilienmanagement	-432.196,90 €	-457.500 €	-414.296,37 €
11250000	Grünanlagen, Werkstätten und Fahrzeuge	-964.286,13 €	-929.900 €	-830.613,87 €
11260000	Zentrale Dienstleistungen	-62.636,63 €	-66.800 €	-77.954,21 €
11330000	Verwaltung unbebauter Grundstücke	-8.671,34 €	3.700 €	4.246,12 €
Teilhaushalt 1 - Innere Verwaltung		-1.740.285,29 €	-2.816.150 €	-2.607.155,34 €

Erläuterungen zur Haushaltsentwicklung

11.10 Steuerung

Höhere Personalaufwendungen (+21.422,55 €) wurden durch geringere sonstige ordentliche Aufwendungen (-21.672,55 €) kompensiert. Geringere Aufwendungen für Sach- und Dienstleistungen (-6.706,48 €) und geringere Abschreibungen (-7.211,82 €) verbesserten das ordentliche Ergebnis um 14.308,50 €.

11.20 Organisation und EDV

Höhere Aufwendungen für Sach- und Dienstleistungen (+5.255,84 €) und geringere sonstige ordentliche Aufwendungen (-16.034,38 €) war das ordentliche Ergebnis um +9.168,63 € besser als geplant.

11.22 Finanzverwaltung, Kasse

Höhere sonstige ordentliche Erträge (+1.343.412,62 €, v. a. Nachzahlungszinsen für die Gewerbesteuer) stehen höhere Zinsaufwendungen (+243.514,54 €) gegenüber, die zu einem verbesserten ordentlichen Ergebnis um +1.069.678,58 € führen.

11.24 Gebäudemanagement, Techn. Immobilienmanagement

Höhere Personalkosten (+10.798,10 €), geringere Aufwendungen für Sach- und Dienstleistungen (-13.722,32 €), geringere Abschreibungen (-34.860,20 €) und höhere sonstige ordentliche Aufwendungen (+19.955,90 €) verbesserten das ordentliche Ergebnis um 25.303,10 €.

11.25 Grünanlagen, Werkstätten u. Fahrzeuge (Bauhof)

Höhere Entgelte für Bauhofleistungen (+18.362,44 €), höhere Aufwendungen für Sach- und Dienstleistungen (+45.752 €) und höhere Abschreibungen (+15.579,59 €) führten zu einem verschlechterten ordentlichen Ergebnis von -34.386,13 €.

11.26 Zentrale Dienstleistungen

Vor allem geringere sonstige ordentliche Aufwendungen (-13.519,84 €) verbesserten das ordentliche Ergebnis um +4.163,37 €.

11.33 Verwaltung unbebauter Grundstücke

Der geplante Antrag auf wasserrechtliche Genehmigung für den Yachthafen (mit Kostenerstattung) wurde ins Folgejahr verschoben. Höhere Aufwendungen für Sach- und Dienstleistungen (+9.770,61 €) ergaben ein um -12.371,34 € schlechteres Ergebnis als geplant.

5.2.2 Teilhaushalt 2 – Sicherheit und Ordnung

Produktbereich	Produktgruppe	Produkt	Bezeichnung
12 Sicherheit und Ordnung	12.10	12100000	Statistik und Wahlen
	12.20	12200000	Ordnungswesen
	12.21	12210000	Verkehrswesen
	12.22	12220000	Einwohnerwesen
	12.23	12230000	Personenstandswesen
	12.24	12240000	Kommunales Grundbuchwesen
	12.60	12600000	Brandschutz
	12.70	12700000	Rettungsdienst

Ordentliches Ergebnis

Produkt	Bezeichnung	2020		2019
		IST	Plan	IST
12100000	Statistik und Wahlen	-9.621,54 €	-8.000 €	-32.624,26 €
12200000	Ordnungswesen	-48.726,79 €	-33.300 €	-40.909,46 €
12210000	Verkehrswesen	-2.618,21 €	-49.800 €	-32.699,99 €
12220000	Einwohnerwesen	-149.173,76 €	-161.100 €	-126.407,89 €
12230000	Personenstandswesen	-59.406,73 €	-38.300 €	-20.801,38 €
12240000	Kommunales Grundbuchwesen	0,00 €	-5.700 €	-202,91 €
12600000	Brandschutz	-214.572,48 €	-248.200 €	-237.376,51 €
12700000	Rettungsdienst	-4.482,84 €	-5.000 €	-5.961,96 €
Teilhaushalt 2 - Sicherheit und Ordnung		-488.602,35 €	-549.400 €	-496.984,36 €

Erläuterungen zur Haushaltsentwicklung

12.10 Statistik und Wahlen

Im Jahr ohne Wahlen lag das ordentliche Ergebnis um -1.621,54 € unter dem Plan.

12.20 Ordnungswesen

Höhere sonstige ordentliche Aufwendungen (+19.440,96 €, u. a. für die Erstellung des Hochwasseralarm- und -einsatzplan) führten zu einem um -15.426,79 € schlechteren Ergebnis.

12.21 Verkehrswesen

Deutlich höhere sonstige ordentliche Erträge (+44.809,13 €, Verwarnungen) verbesserten das ordentliche Ergebnis um +47.181,79 €.

12.22 Einwohnerwesen

Geringere sonstige ordentliche Aufwendungen für Personalausweise und Reisepässe (-11.950,40 €) ergaben ein um 11.926,24 € verbessertes ordentliches Ergebnis.

12.23 Personenstandswesen (Standesamt)

Deutlich höhere sonstige ordentliche Aufwendungen (+31.473,24 €, v. a. für die Personalüberlassung durch die Stadt Ostrach), verschlechterten das ordentliche Ergebnis um -21.106,73 €.

12.24 Kommunales Grundbuchwesen

Da derzeit keine Grundbuchauskünfte erteilt werden, wurden die veranschlagten Erlöse und Aufwendungen von per Saldo -5.700,00 € nicht in Anspruch genommen

12.60 Brandschutz

Die Kostenersätze für Feuerwehreinsätze lagen um +12.108,86 € über dem Planansatz. Geringere Aufwendungen für Sach- und Dienstleistungen (-43.783,98 €), höhere Abschreibungen (+13.489,17 €) und höhere sonstige ordentliche Aufwendungen (+14.380,88 €) ergaben eine Verbesserung des ordentlichen Ergebnisses von +33.627,52 €.

12.70 Rettungsdienst

Dem besseren ordentlichen Ergebnis von +517,16 € lagen keine nennenswerten Veränderungen zugrunde.

5.2.3 Teilhaushalt 3 – Schulen

Produktbereich	Produktgruppe	Produkt	Bezeichnung
21 Schulträgeraufgaben	21.10	21100100	Grundschulen und Schulverbände mit Gemeinschaftsschulen

Ordentliches Ergebnis

Produkt	Bezeichnung	2020		2019
		IST	Plan	IST
21100100	Grundschulen und Schulverbände mit	-474.280,56 €	-617.200 €	-460.243,48 €
Teilhaushalt 3 - Schulen		-474.280,56 €	-617.200 €	-460.243,48 €

Erläuterungen zur Haushaltsentwicklung

21.10 Schulen

Die Erträge aus Schülerbetreuungsgebühren lagen um -15.576,50 € unter dem Plan. Durch geringere Personalkosten (-78.067,20 €), geringere Aufwendungen für Sach- und Dienstleistungen (-79.909,24 €), höhere Abschreibungen (+28.081,89 €) und geringere sonstige ordentliche Aufwendungen (-18.722,70 €) lag das ordentliche Ergebnis damit um 142.919,44 € über dem Planansatz.

5.2.4 Teilhaushalt 4 – Sport, Kultur und Soziales

Produktbereich	Produktgruppe	Produkt	Bezeichnung
26 Theater, Konzerte, Musikschulen	26.20	26200000	Musikpflege
28 Sonstige Kulturpflege	28.10	28100000	Sonstige Kulturpflege
29 Kirchen	29.10	29100000	Förderung von Kirchengemeinden und sonstigen Religionsgemeinschaften
31 Soziale Hilfen	31.40	31400100	Soziale Einrichtungen für Ältere
		31400500	Soziale Einrichtungen für Wohnungslose
		31400700	Soziale Einrichtungen für Flüchtlinge und Asylbewerber/-innen
	31.80	31801000	Betreuung und Förderung der Integration von Flüchtlingen, Asylbewerbern
36 Kinder-, Jugend- und Familienhilfe	36.20	36200400	Einrichtungen für Jugendarbeit
	36.50	36500101	Tageseinrichtungen für Kinder und Kindertagespflege
41 Gesundheitsdienste	41.40	41400000	Maßnahmen der Gesundheitspflege
42 Sport und Bäder	42.10	42100000	Förderung des Sports
	42.40	42400000	Bäder
	42.41	42410000	Sportstätten

Ordentliches Ergebnis

Produkt	Bezeichnung	2020		2019
		IST	Plan	IST
26200000	Musikpflege	-11.844,54 €	-13.500 €	-12.715,69 €
28100000	Sonstige Kulturpflege	-28.812,08 €	-29.200 €	-135.340,09 €
29100000	Förderung von Kirchengemeinden und sonstigen Religionsgemeinschaften	-15.514,71 €	-23.100 €	-14.482,03 €
31400100	Soziale Einrichtungen für Ältere	-9.447,76 €	-17.200 €	-15.247,79 €
31400500	Soziale Einrichtungen für Wohnungslose	-12.651,12 €	-7.500 €	2.461,06 €
31400700	Soziale Einrichtungen für Flüchtlinge und Asylbewerber/-innen	-15.651,02 €	-45.800 €	-1.720,51 €
31801000	Betreuung und Förderung der Integration von Flüchtlingen, Asylbewerbern	8.208,64 €	-11.900 €	100.518,15 €
36200400	Einrichtungen für Jugendarbeit	-17.565,43 €	-22.000 €	-15.264,29 €
36500101	Tageseinrichtungen für Kinder und Kindertagespflege	-1.722.281,37 €	-2.315.900 €	-1.923.711,15 €
41400000	Maßnahmen der Gesundheitspflege	-1.850,20 €	-12.000 €	-5.500,00 €
42100000	Förderung des Sports	-21.835,41 €	-17.700 €	-19.943,05 €
42400000	Bäder	-581.218,35 €	-850.700 €	-548.750,29 €
42410000	Sportstätten	-130.285,77 €	-155.200 €	-125.156,61 €
Teilhaushalt 4 – Sport, Kultur und Soziales		-2.560.749,12 €	-3.521.700 €	-2.714.852,29 €

Erläuterungen zur Haushaltsentwicklung

26.20 Musikpflege

Für die hier ausschließlich berücksichtigte Vereinsförderung von Musikvereinen gab es bei einem minimal verbesserten ordentlichen Ergebnis (+1.655,46 €) nur rudimentäre Abweichungen.

28.10 Sonstige Kulturpflege

Durch den Ausfall von Wein- und Dorffest lagen die Provisionserträge um 34.946,67 € unter Plan. Dadurch reduzierten sich auch die Aufwendungen für Sach- und Dienstleistungen (-33.292,85 €) was damit zu einem um 387,92 € verbesserten ordentlichen Ergebnis führt.

29.10 Förderung von Kirchengemeinden und sonstigen Religionsgemeinschaften

V. a. durch geringere Bauhofleistungen verbesserte sich das ordentliche Ergebnis um +7.585,29 €.

31.40.01 Soziale Einrichtungen für Ältere

Durch das coronabedingte Aussetzen der Seniorennachmittage verbesserte sich das Ergebnis um +7.752,24 €.

31.40.05 Soziale Einrichtungen für Wohnungslose

Die um 2.833,33 € geringeren Benutzungsgebühren und die höheren Abschreibungen (+4.096,31 €) führten zu einem um 5.151,12 € schlechteren ordentlichen Ergebnis.

31.40.07 Soziale Einrichtungen für Flüchtlinge und Asylbewerber/-innen

Die Gebührenerträge für die Unterbringung der Flüchtlinge lagen mit +31.544,45 € über dem Planansatz. Höhere Aufwendungen für Sach- und Dienstleistungen (+8.321,95 €) ergaben eine Verbesserung des ordentlichen Ergebnisses um 30.148,98 €.

31.80 Betreuung und Förderung der Integration von Flüchtlingen, Asylbewerbern

Die Zuweisungen für die Integration von Flüchtlingen (+13.960,85 €), geringere Personalaufwendungen (-3.361,76 €) und geringere Aufwendungen für Sach- und Dienstleistungen (-3.000,00 €) führten zu einem um 20.108,64 € verbesserten ordentlichen Ergebnis.

36.20 Einrichtungen für Jugendarbeit

Geringere Personalaufwendungen (-2.155,68 €) und geringere Aufwendungen für Sach- und Dienstleistungen (-2.337,99 €) verbesserten das ordentliche Ergebnis um +4.434,57 €.

36.50 Tageseinrichtungen für Kinder und Kindertagespflege

Die Zuweisungen (v. a. FAG-Zuweisungen) lagen um +206.485,12 € über dem Planansatz, die Benutzungsgebühren mit -41.569,16 € corona bedingt deutlich unter dem Plan. Kostenerstattungen von Wohnsitzgemeinden, Zuschüsse der Sozialversicherungen für Beschäftigungsverbote und Mutterschaftsgeld sowie Zuschüsse für die Eingliederungshilfe lagen mit +127.127,75 € über dem Plan.

Aufwendungen reduzierten sich im Bereich Personal (-248.066,20 €), den Sach- und Dienstleistungen (-51.582,89 €) und den sonstigen ordentlichen Aufwendungen (-16.395,45 €), während höhere Abschreibungen (+11.222,53 €) anfielen.

Das ordentliche Ergebnis verbesserte sich dadurch um 593.618,63 €.

41.40 Maßnahmen der Gesundheitspflege

Das ordentliche Ergebnis verbesserte sich aufgrund niedrigerer Transferaufwendungen für die Sozialstation Linzgau e. V. (-3.649,80 €) und niedrigerer sonstiger ordentlicher Aufwendungen (-6.500,00 €) um 10.149,80 €.

42.10 Förderung des Sports

In erster Linie durch höhere Vereinszuschüsse (+4.066,68 €) verringerte sich das ordentliche Ergebnis um -4.135,41 €.

42.40 Bäder

Die Erträge aus Eintrittsgeldern lagen aufgrund der Schließungen während der Coronazeit mit -88.739,44 € unter dem Planansatz und konnten auch nicht durch die November- bzw. Dezember-Hilfen (+12.637,48 €) kompensiert werden

Sonstige ordentliche Erträge lagen mit 8.086,77 € über dem Plan.

Im Personalbereich konnten 137.702,79 € eingespart werden, ebenso bei den Aufwendungen für Sach- und Dienstleistungen (-195.437,31 €).

Das ordentliche Ergebnis verbesserte sich dadurch um 269.481,65 €.

42.41 Sportstätten

Erträge für die Auflösung von Investitionszuwendungen lagen 5.905,54 € über dem Planansatz. Die Aufwendungen für Sach- und Dienstleistungen reduzierten sich um -19.500,16 €. Dadurch lag das ordentliche Ergebnis um 24.914,23 € über dem Plan.

5.2.5 Teilhaushalt 5 – Bauen und Umwelt

Produktbereich	Produktgruppe	Produkt	Bezeichnung
51 Räumliche Entwicklung und Planung	51.10	51100000	Stadtentwicklung, Städtebauliche Planung, Verkehrsplanung
53 Ver- und Entsorgung	53.10	53100000	Elektrizitätsversorgung
	53.20	53200000	Gasversorgung
	53.30	53300000	Wasserversorgung
	53.60	53600000	Telekommunikationseinrichtungen
	53.80	53800000	Abwasserbeseitigung
54 Verkehrsflächen und -anlagen, ÖPNV	54.10	54100000	Gemeindestraßen
	54.50	54500000	Straßenreinigung und Winterdienst
	54.60	54600000	Bereitstellung u. Betrieb v. Parkierungseinrichtungen
	54.70	54700000	Verkehrsbetriebe / ÖPNV
55 Natur- und Landschaftspflege, Friedhofswesen	55.10	55100000	Öffentliches Grün/ Landschaftsbau
	55.20	55200000	Gewässerschutz/ öffentliches Gewässer/ wasserbauliche Anlagen
	55.30	55300000	Friedhofs- und Bestattungswesen
	55.40	55400000	Naturschutz und Landschaftspflege
	55.50	55500000	Forstwirtschaft
56 Umweltschutz	56.10	56100000	Umweltschutzmaßnahmen

Ordentliches Ergebnis

Produkt	Bezeichnung	2020		2019
		IST	Plan	IST
51100000	Stadtentwicklung, Städtebauliche Planung, Verkehrsplanung	-72.268,25 €	-370.800 €	-227.161,75 €
53100000	Elektrizitätsversorgung	184.762,65 €	194.800 €	215.002,35 €
53200000	Gasversorgung	16.126,86 €	18.000 €	16.004,63 €
53300000	Wasserversorgung	107.634,00 €	50.000 €	53.459,00 €
53600000	Telekommunikationseinrichtungen	-20.227,00 €	-10.100 €	-11.941,91 €
53800000	Abwasserbeseitigung	35.459,09 €	518.200 €	385.569,13 €
54100000	Gemeindestraßen	-453.476,10 €	-451.600 €	-216.849,79 €
54500000	Straßenreinigung und Winterdienst	-51.419,59 €	-56.500 €	-64.733,47 €
54600000	Bereitstellung u. Betrieb v. Parkierungseinrichtungen	99.879,36 €	110.800 €	90.286,56 €
54700000	Verkehrsbetriebe / ÖPNV	-13.330,40 €	-27.900 €	-20.019,18 €
55100000	Öffentliches Grün/ Landschaftsbau	-53.316,94 €	-69.700 €	-71.773,00 €
55200000	Gewässerschutz/ öffentliches Gewässer/ wasserbauliche Anlagen	-22.831,22 €	-29.300 €	-9.285,59 €
55300000	Friedhofs- und Bestattungswesen	-29.320,94 €	-76.000 €	-51.939,10 €
55400000	Naturschutz und Landschaftspflege	6.818,83 €	-8.400 €	1.453,77 €
55500000	Forstwirtschaft	-20.259,37 €	-11.200 €	-1.375,43 €
56100000	Umweltschutzmaßnahmen	0,00 €	-800 €	
Teilhaushalt 5 – Bauen und Umwelt		-285.769,02 €	-220.500 €	86.696,22 €

Erläuterungen zur Haushaltsentwicklung

51.10 Stadtentwicklung, Städtebauliche Planung, Verkehrsplanung

Der in 2019 eingeplante Zuschuss aus dem Landesprogramm „Flächen gewinnen“ wurde mit einer Teilzahlung von 31.690,35 € abgerufen. Geringere Personalaufwendungen (-50.866,45 €) und geringere Aufwendungen für Sach- und Dienstleistungen (-179.808,25 €), v. a. für die Aufstellung von Bebauungsplänen, ergaben ein um 298.531,75 € verbessertes ordentliches Ergebnis.

53.10 Elektrizitätsversorgung

Durch geringere Strom-Konzessionsabgaben (-12.125,23 €) wurde das geplante ordentliche Ergebnis um -10.037,35 € nicht erreicht.

53.20 Gasversorgung

Die geringere Gas-Konzessionsabgabe ergab eine Verschlechterung des ordentlichen Ergebnisses um -1.873,14 €.

53.30 Wasserversorgung

Durch die Verbuchung der Wasser-Konzessionsabgabe für 2019 und 2020 wurde der Ansatz des ordentlichen Ergebnisses um +57.634,00 € übertroffen.

53.60 Telekommunikationseinrichtungen

Höhere sonstige ordentliche Aufwendungen (+12.364,62 €, v. a. für Beratungsleistungen zum Glasfaserausbau) verringerten das ordentliche Ergebnis um -10.127,00 €.

53.80 Abwasserbeseitigung

Aufgrund der Rückstellung von Gebührenüberschüssen aus dem Kalkulationszeitraum 2018 bis 2020 lag das Aufkommen an Abwassergebühren mit -285.923,67 € unter dem Plan.

Die Betriebskostenumlage an den Abwasserverband Lipbach-Bodensee lag um +60.667,77 € deutlich über dem Planansatz.

Mit den um 192.207,28 € höheren Abschreibungen und geringeren Aufwendungen von Sach- und Dienstleistungen (-17.152,04 €) sowie geringeren sonstigen ordentlichen Aufwendungen (-25.670,51 €) wurde das geplante ordentliche Ergebnis insgesamt um -482.740,91 € deutlich verfehlt.

54.10 Gemeindestraßen

Die Auflösung von Erschließungsbeiträgen lag um -37.826,55 € unter dem Planansatz. Höhere Abschreibungen (+10.882,26 €) und geringere Aufwendungen für Sach- und Dienstleistungen (-21.523,64 €) ergaben ein um -1.876,10 € schlechteres ordentliches Ergebnis.

54.50 Straßenreinigung und Winterdienst

Geringere Aufwendungen für Sach- und Dienstleistungen (-4.607,02 €) führten zu einem um 5.080,41 € verbesserten ordentlichen Ergebnis.

54.60 Bereitstellung u. Betrieb v. Parkierungseinrichtungen

Geringere Parkgebühren (-8.025,79 €) sowie höhere Abschreibungen (+8.875,55 €) reduzierten das ordentliche Ergebnis um -10.920,64 €.

54.70 Verkehrsbetriebe / ÖPNV

Die Transferaufwendungen (Zuschuss an die RAB für den Ortsbus) lagen um -14.047,51 € unter dem Planansatz.

Das ordentliche Ergebnis verbesserte sich dadurch um +14.569,60 €.

55.10 Öffentliches Grün / Landschaftsbau

Durch geringere Aufwendungen für Sach- und Dienstleistungen (-19.122,43 €) lag das ordentliche Ergebnis um +16.383,06 € über dem Planansatz.

55.20 Gewässerschutz / öffentliches Gewässer / wasserbauliche Anlagen

Mit geringeren Abschreibungen (-2.108,25 €) und geringeren Aufwendungen für Sach- und Dienstleistungen (-3.299,37 €) ergab dies ein um +6.468,78 € verbessertes ordentliches Ergebnis.

55.30 Friedhofs- und Bestattungswesen

Höhere Erträge bei den Friedhofsgebühren (+31.879,96 €) und geringere Aufwendungen für Sach- und Dienstleistungen (-14.248,46 €) führten zu einem um +46.679,06 € verbesserten ordentlichen Ergebnis.

55.40 Naturschutz und Landschaftspflege

Anteilige Kostenerstattungsbeiträge, die für die Unterhaltung und Realisierung von Ausgleichsmaßnahmen erhoben werden, lagen um +5.926,70 € über dem Plan, Aufwendungen für Sach- und Dienstleistungen um -8.656,88 € unter dem Plan. Dadurch wurde das geplante ordentliche Ergebnis um +15.218,83 € übertroffen.

55.50 Forstwirtschaft

Höhere Aufwendungen für Sach- und Dienstleistungen (+7.076,36 €, v. a. für das Fällen und Aufbereiten von (Sturm-) Holz) und niedrigere Erlöse aus dem Holzverkauf (-5.507,07 €) reduzierten das ordentliche Ergebnis um -9.059,37 €.

56.10 Umweltschutzmaßnahmen

Konkrete Umweltschutzmaßnahmen wurden keine durchgeführt. Daher verbesserte sich das ordentliche Ergebnis um +800,00 €.

5.2.6 Teilhaushalt 6 – Wirtschaft und Tourismus

Produktbereich	Produktgruppe	Produkt	Bezeichnung
57 Wirtschaft und Tourismus	57.10	57100000	Wirtschaftsförderung
	57.30	57300000	Allgemeine Einrichtungen und Unternehmen
	57.50	57500000	Tourismus

Ordentliches Ergebnis

Produkt	Bezeichnung	2020		2019
		IST	Plan	IST
57100000	Wirtschaftsförderung	-336,16 €		-442,55 €
57300000	Allgemeine Einrichtungen und Unternehmen	8.501,98 €	-25.700 €	-81.546,35 €
57500000	Tourismus	-142.296,56 €	-231.600 €	-165.268,05 €
Teilhaushalt 6 – Wirtschaft und Tourismus		-134.130,74 €	-257.300 €	-247.256,95 €

Erläuterungen zur Haushaltsentwicklung

57.10 Wirtschaftsförderung

Allein durch Abschreibungen lag das ordentliche Ergebnis mit -336,16 € unter dem Plan.

57.30 Allgemeine Einrichtungen und Unternehmen

Geringere Aufwendungen für Sach- und Dienstleistungen (-36.631,00 €) ergaben ein um +34.201,98 € verbessertes ordentliches Ergebnis.

57.50 Tourismus

Geringere Erträge aus der Kurtaxe (-13.177,40 €), den sonstigen privatrechtlichen Leistungsentgelten (-31.898,28 €, Provisionen, Kostenersätze etc.) und den Kostenerstattungen (-11.028,50 €) führten mit geringeren Personalaufwendungen (-19.837,34 €), geringeren Aufwendungen für Sach- und Dienstleistungen (-78.136,65 €) sowie Transferaufwendungen (-43.860,02 €) ergaben ein um +89.303,44 € verbessertes ordentliches Ergebnis.

5.2.7 Teilhaushalt 7 – Allgemeine Finanzwirtschaft

Produktbereich	Produktgruppe	Produkt	Bezeichnung
61 Allgemeine Finanzwirtschaft	61.10	61100000	Steuern, allg. Zuweisungen, allg. Umlagen
	61.20	61200000	Sonstige allg. Finanzwirtschaft
	61.30		Jahresabschlussbuchungen, Abwicklung der Vorjahre

Ordentliches Ergebnis

Produkt	Bezeichnung	2020		2019
		IST	Plan	IST
61100000	Steuern, allg. Zuweisungen, allg. Umlage	8.173.651,16 €	6.907.600 €	7.901.615,74 €
61200000	Sonstige allg. Finanzwirtschaft	-33.585,30 €	-74.700 €	-13.476,75 €
61300000	Jahresabschlussbuchungen	0,00 €	0 €	0,00 €
Teilhaushalt 7 – Allgemeine Finanzwirtschaft		8.140.065,86 €	6.832.900 €	7.888.138,99 €

Erläuterungen zur Haushaltsentwicklung

61.10 Steuern, allg. Zuweisungen, allg. Umlagen

Deutlich höhere Steuererträge (+1.225.125,59 €, v. a. Grundsteuer B (+36.792,44 €), Gewerbesteuer (+1.157.400,23 €), Gemeindeanteil an der Einkommensteuer (-402.967,63 €), Gemeindeanteil an der Umsatzsteuer (+27.176,52 €), Zweitwohnungssteuer (+24.718,75 €), Fremdenverkehrsbeiträge (+22.440,43 €) und die Gewerbesteuer-Kompensationszahlung (+410.622,30 €) und höhere Schlüsselzuweisungen (+217.681,30 €) sowie den Corona-Soforthilfen (+151.694,96 €) und Erträgen aus der Auflösung von Rückstellungen (+438.114,10 €) standen höhere Transferaufwendungen (+754.027,98 €) und höhere Abschreibungen für die Wertberichtigung von Forderungen (+17.590,85 €) gegenüber.

Das ordentliche Ergebnis verbesserte sich daher um +1.266.051,16 €.

61.20 Sonstige allg. Finanzwirtschaft

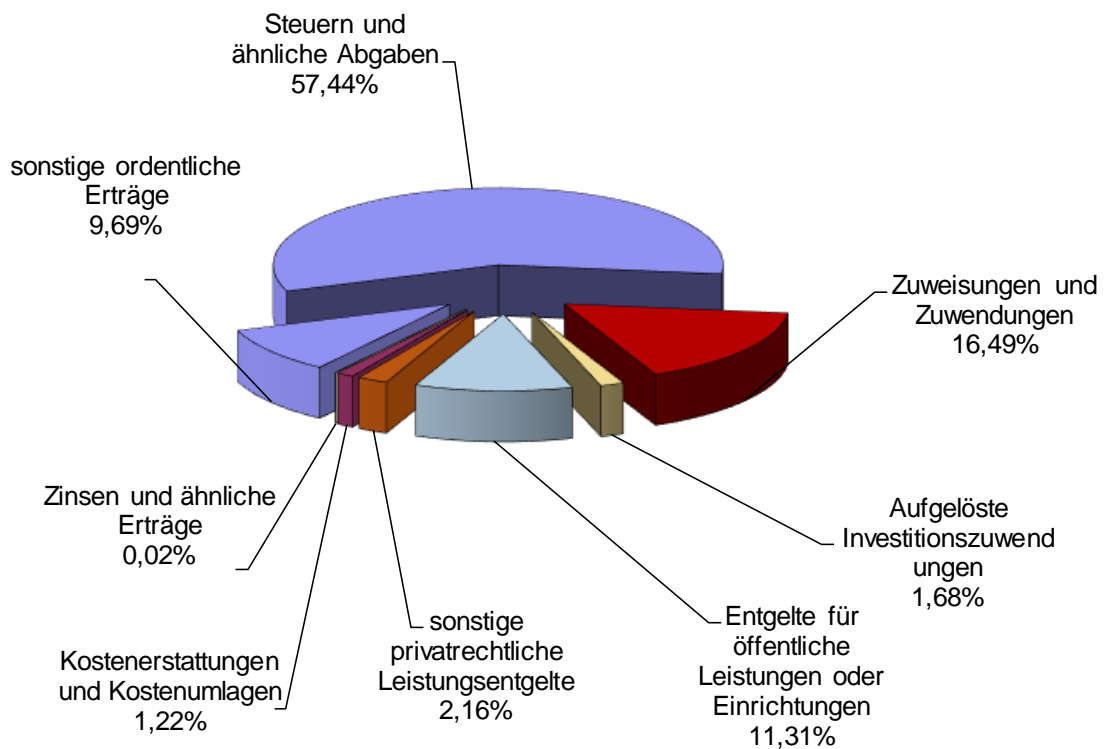
Die Zinserträge aus Geldanlagen waren um +13.887,14 € geringer als geplant. Die Deckungsreserve für Personalaufwendungen in Höhe von 55.000 € musste nicht in Anspruch genommen werden.

Das ordentliche Ergebnis war demnach um +41.114,70 € besser als geplant.

5.3 Erläuterungen der Gesamtergebnisrechnung

5.3.1 Ordentliche Erträge

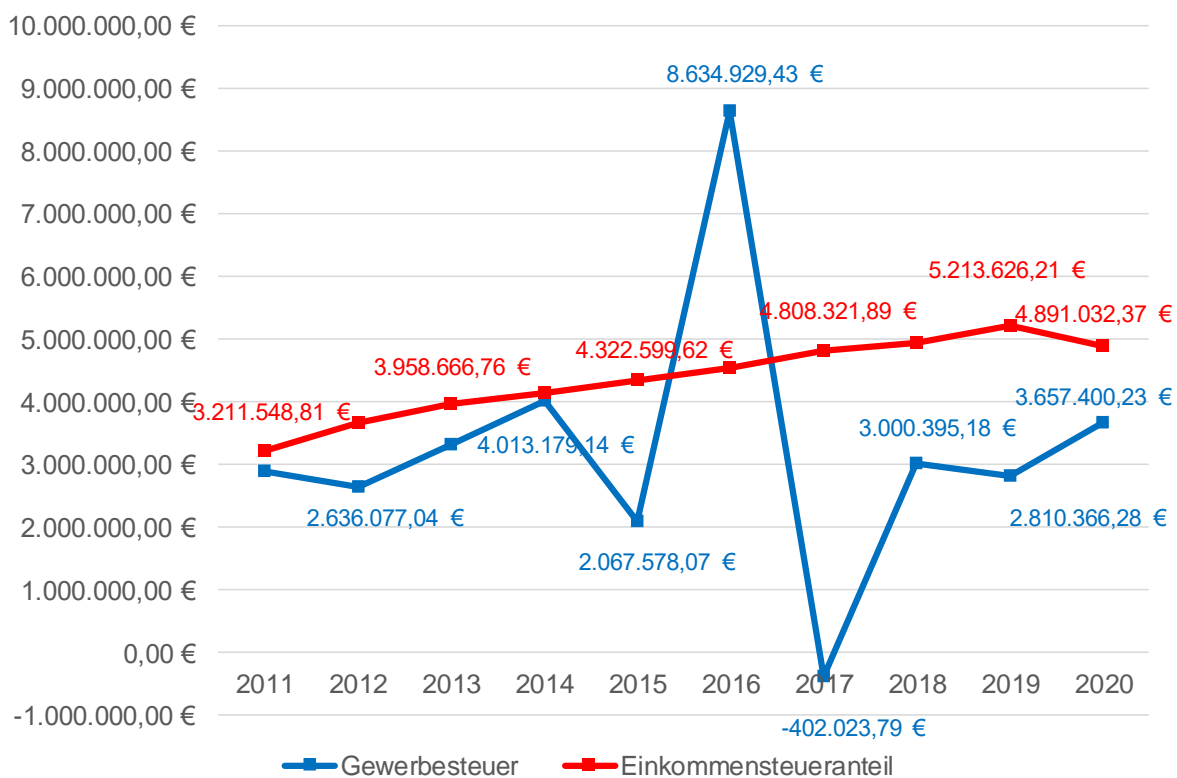
	2020		2019
	IST	Plan	IST
Steuern und ähnliche Abgaben	12.965.025,59 €	11.739.900 €	11.946.152,94 €
Zuweisungen und Zuwendungen	3.722.738,72 €	3.078.000 €	4.881.096,79 €
Aufgelöste Investitionszuwendungen	380.046,79 €	401.900 €	687.630,56 €
Entgelte für öffentliche Leistungen oder Einrichtungen	2.552.068,44 €	2.848.600 €	3.199.897,31 €
sonstige privatrechtliche Leistungsentgelte	488.036,72 €	600.200 €	437.731,01 €
Kostenerstattungen und Kostenumlagen	275.471,41 €	216.800 €	271.159,99 €
Zinsen und ähnliche Erträge	3.560,81 €	15.000 €	31.525,59 €
sonstige ordentliche Erträge	2.186.330,34 €	284.200 €	364.033,17 €
Gesamtsumme	22.573.278,82 €	19.184.600 €	21.819.227,36 €



5.3.1.1 Steuern und ähnliche Abgaben

	2020		2019
	IST	Plan	IST
Grundsteuer A	32.156,55 €	33.100 €	33.099,20 €
Grundsteuer B	1.492.292,44 €	1.455.500 €	1.458.799,10 €
Gewerbesteuer	3.657.400,23 €	2.500.000 €	2.810.366,28 €
Gemeindeanteil an der Einkommensteuer	4.891.032,37 €	5.294.000 €	5.213.626,21 €
Gemeindeanteil an der Umsatzsteuer	1.276.576,52 €	1.249.400 €	1.177.387,50 €
Hundesteuer	18.186,00 €	18.000 €	17.970,00 €
Zweitwohnungssteuer	584.718,75 €	560.000 €	599.981,25 €
Fremdenverkehrsbeiträge	252.440,43 €	230.000 €	252.610,40 €
Familienleistungsausgleich	349.600,00 €	399.900 €	382.313,00 €
Gewerbesteuer-Kompensationszahlung	410.622,30 €		
Steuern und ähnliche Abgaben	12.965.025,59 €	11.739.900 €	11.946.152,94 €

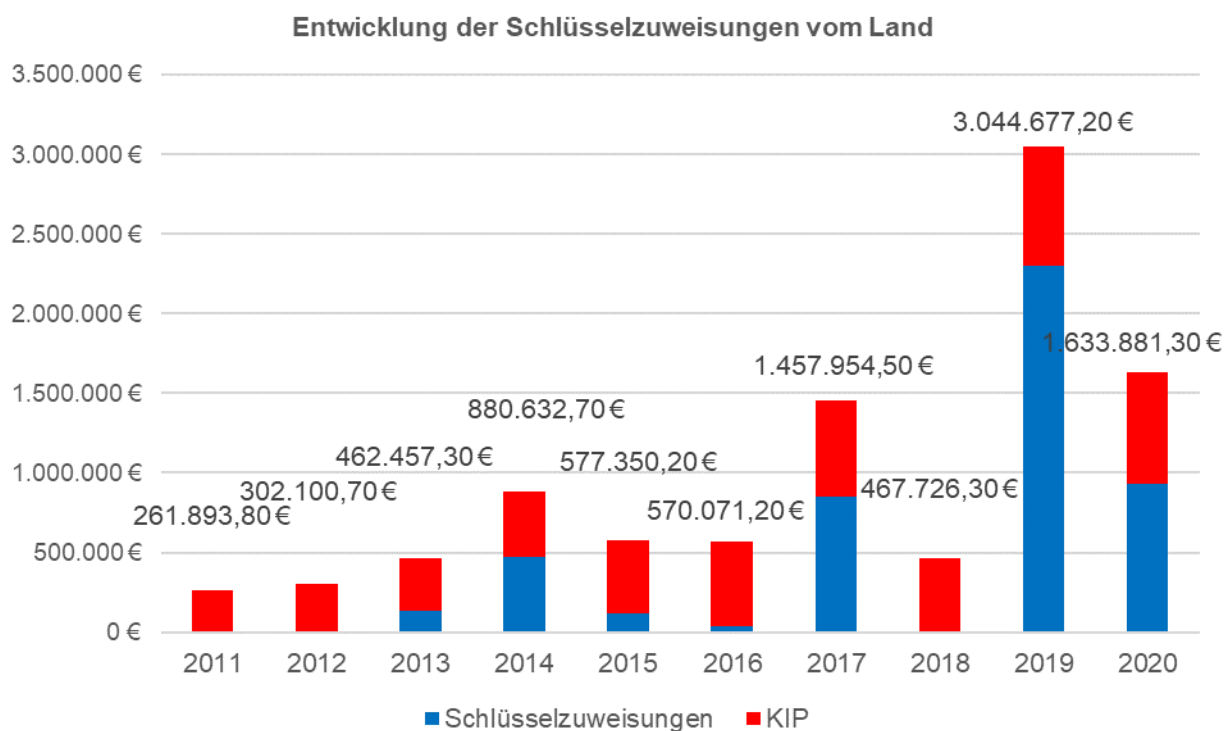
Entwicklung der Gewerbesteuer und des Einkommensteueranteils



5.3.1.2 Zuweisungen und Zuwendungen, Umlagen

	2020		2019
	IST	Plan	IST
Schlüsselzuweisungen vom Land	1.633.881,30 €	1.416.200 €	3.044.677,20 €
Sonstige allgemeine Zuweisungen vom Land <i>611000 Corona-Soforthilfen</i>	151.694,96 €		
Zuweisungen für lfd. Zwecke vom Bund <i>424000 November-Dezember-Hilfen</i>	12.122,26 €		
Zuweisungen für lfd. Zwecke vom Land	1.882.177,70 €	1.659.800 €	1.794.034,84 €
<i>darunter:</i>			
<i>126000 Pauschalzuschuss für die Feuerwehr</i>	<i>5.830,00 €</i>		<i>5.220,00 €</i>
<i>211001 Förderung für die freiwillige Ganztagschule</i>	<i>21.757,48 €</i>		<i>41.411,97 €</i>
<i>318010 Förderung der Integration</i>	<i>13.960,85 €</i>		<i>108.820,58 €</i>
<i>365000 Förderung für Kindergarten und Krippe</i>	<i>1.694.153,50 €</i>		<i>1.505.666,00 €</i>
<i>365002 Beschäftigungssicherungszuschuss</i>	<i>7.831,59 €</i>		<i>8.124,00 €</i>
<i>511000 Zuschuss "Flächen gewinnen"</i>	<i>31.690,35 €</i>		
<i>541000 Zuweisungen für Gemeindestraßen</i>	<i>23.889,80 €</i>		<i>23.889,10 €</i>
<i>552000 Zuschuss für Hochwasserschutzkonzeption</i>	<i>20.800,00 €</i>		<i>20.800,00 €</i>
<i>575000 Fremdenverkehrslastenausgleich</i>	<i>81.412,32 €</i>		<i>78.356,57 €</i>
Zuweisungen für lfd. Zwecke vom Landratsamt Zuschuss für Biotoppflege	3.154,33 €	2.000 €	1.619,60 €
Zuschüsse für lfd. Zwecke von öff. Sonderrechnungen			100,00 €
Zuschüsse für lfd. Zwecke v. priv. Unternehmen Spenden	2.200,00 €		3.719,38 €
Zuschüsse für lfd. Zwecke vom übrigen Bereich <i>u. a. Auflösung einer Spende</i>	37.508,17 € 36.558,17 €		36.945,77 € 36.417,97 €
Zuweisungen und Zuwendungen, Umlagen	3.722.738,72 €	3.078.000 €	4.881.096,79 €

Schlüsselzuweisungen vom Land



Aufgrund der im Gegensatz zum Vorjahr deutlich höheren Steuerkraftsumme reduzierte sich das Aufkommen an Zuweisungen nach der mangelnden Steuerkraft (§ 5 FAG) und die kommunale Investitionspauschale (§ 4 FAG) deutlich.

5.3.1.3 Aufgelöste Investitionszuwendungen und –beiträge

	2020		2019
	IST	Plan	IST
Auflösung von Sonderposten aus Zuwendungen	131.068,37 €	123.800 €	129.580,92 €
Auflösung von Sonderposten aus Beiträgen	248.978,42 €	278.100 €	558.049,64 €
Aufgelöste Zuwendungen und -beiträge	380.046,79 €	401.900 €	687.630,56 €

5.3.1.4 Entgelte für öffentliche Leistungen oder Einrichtungen

	2020		2019
	IST	Plan	IST
Verwaltungsgebühren	49.872,30 €	48.500 €	64.394,73 €
Benutzungsgebühren	643.783,40 €	636.500 €	932.820,05 €
<i>darunter:</i>			
126000 Feuerwehr - Kostenersätze	4.850,88 €		2.611,89 €
211001 Grundschule - Schülerbetreuung	45.785,25 €		59.856,71 €
314005 Obdachlosenunterbringung	14.166,67 €		21.766,68 €
314007 Flüchtlingsunterbringung	151.544,50 €		150.309,35 €
365000 Gebühren für die Kindergartenbetreuung	227.082,00 €		280.136,00 €
424000 Aquastaad - Erlöse aus Eintrittsentgelten	0,00 €		244.806,81 €
546000 Parkgebühren	121.974,20 €		112.906,95 €
553000 Friedhofsgebühren	76.879,96 €		55.436,46 €
573002 Marktgebühren	1.500,00 €		4.989,20 €
Abwassergebühren	862.176,33 €	1.148.100 €	1.151.654,61 €
<i>darunter:</i>			
538000 Schmutzwassergebühren	692.851,35 €	950.100 €	948.843,29 €
538000 Niederschlagswassergebühren	169.324,98 €	198.000 €	202.811,32 €
Essensgeld	105.972,11 €	118.500 €	129.320,66 €
<i>darunter:</i>			
211001 Grundschule - Schülerbetreuung	18.638,25 €	30.000 €	36.185,54 €
365000 Kinder- und Krippenbetreuung	87.333,86 €	88.500 €	93.135,12 €
Elternbeiträge für die U3-Betreuung	147.515,00 €	147.000 €	151.328,00 €
Zweckgebundene Abgaben	742.749,30 €	750.000 €	770.379,26 €
<i>darunter:</i>			
554001 Kostenerstattung für Ausgleichsmaßnahmen	5.926,70 €		4.616,35 €
575000 Kurtaxe	736.822,60 €	750.000 €	765.762,91 €
Entgelte für öff. Leistungen oder Einrichtungen	2.552.068,44 €	2.848.600 €	3.199.897,31 €

5.3.1.5 Sonstige privatrechtliche Leistungsentgelte

	2020		2019
	IST	Plan	IST
Mieten und Pachten	184.174,10 €	175.500 €	228.226,17 €
Erträge aus Verkauf <i>u. a. Holzverkauf Warenverkauf in der TI Strom-Einspeisevergütungen</i>	45.124,11 €	64.000 €	69.719,36 €
sonstige privatrechtliche Leistungsentgelte <i>u. a. Provisionen, Internet- und Werbeeinträge Versicherungsleistungen</i>	258.738,51 €	360.700 €	139.785,48 €
<i>424000 Aquastaad - Erlöse aus Eintrittsentgelten</i>	162.710,67 €		
sonstige privatrechtliche Leistungsentgelte	488.036,72 €	600.200 €	437.731,01 €

5.3.1.6 Kostenerstattungen und Kostenumlagen

	2020		2019
	IST	Plan	IST
Erstattungen vom Bund	3.962,73 €	3.700 €	8.293,07 €
<i>darunter:</i>			
<i>Wahlkostenerstattung Europawahl 2019</i>			4.551,63 €
<i>Pauschale für Unterhaltung Radweg B31</i>	3.962,73 €		3.741,44 €
Erstattungen vom Land	797,05 €	700 €	801,51 €
<i>Pauschale für Unterhaltung Radweg L207</i>			
Erst. von Gemeinden u. Gemeindeverbänden	100.456,32 €	68.600 €	117.586,27 €
<i>darunter:</i>			
<i>126000 FW - Kostenerstattungen</i>	701,40 €		72,20 €
<i>211001 Schule - Sachkostenbeitrag</i>			400,00 €
<i>314007 Kostenerstattung nach FlüAG</i>	2.509,54 €		1.018,08 €
<i>365000 Kostenausgleich für Kinderbetreuung</i>	77.616,98 €		75.014,88 €
<i>365000 Kinderbetreuung - Eingliederungshilfen</i>	19.628,40 €		41.081,11 €
Erstattungen von gesetzl. Sozialversicherungen	103.953,16 €		47.936,96 €
<i>Mutterschaftsgeld und Zuschuss für Beschäftigungsverbote</i>			
Erstattungen von Sondervermögen	26.004,19 €	28.800 €	26.516,67 €
<i>Verwaltungskostenerstattung vom Eigenbetrieb Wasserversorgung</i>			
Erstattungen von sonst. öff. Sonderrechnungen	23.971,50 €	35.000 €	39.314,75 €
<i>575000 BSB-Ticketverkauf</i>			
Erstattungen von privaten Unternehmen		75.000 €	14.848,88 €
<i>424000 Aquastaad - Versicherungsleistung wg. Sturmschäden</i>			
Erstattungen von übrigen Bereichen	16.326,46 €	5.000 €	15.861,88 €
<i>126000 Feuerwehr - Kostenersätze für Einsätze</i>			
Kostenerstattungen und Kostenumlagen	275.471,41 €	216.800 €	271.159,99 €

5.3.1.7 Zinsen und ähnliche Erträge

	2020		2019
	IST	Plan	IST
Zinserträge von verb. Unternehmen, Beteil.	9.025,87 €	9.000 €	9.511,43 €
Zinserträge von sonst. öff. Sonderrechnungen <i>Verwarentgelte für Einlagen</i>	-31.267,57 €	-12.000 €	-16.037,52 €
Zinserträge von Kreditinstituten	1.703,18 €		8.992,25 €
Gewinnanteile a. verb. Unternehmen u. Beteil. <i>Ausschüttung Jahresüberschuss EVI KG</i>	20.215,07 €	18.000 €	25.393,19 €
Sonstige Finanzerträge	3.884,26 €		3.666,24 €
Zinsen und ähnliche Erträge	3.560,81 €	15.000 €	31.525,59 €

5.3.1.8 Aktivierte Eigenleistungen und Bestandsveränderung

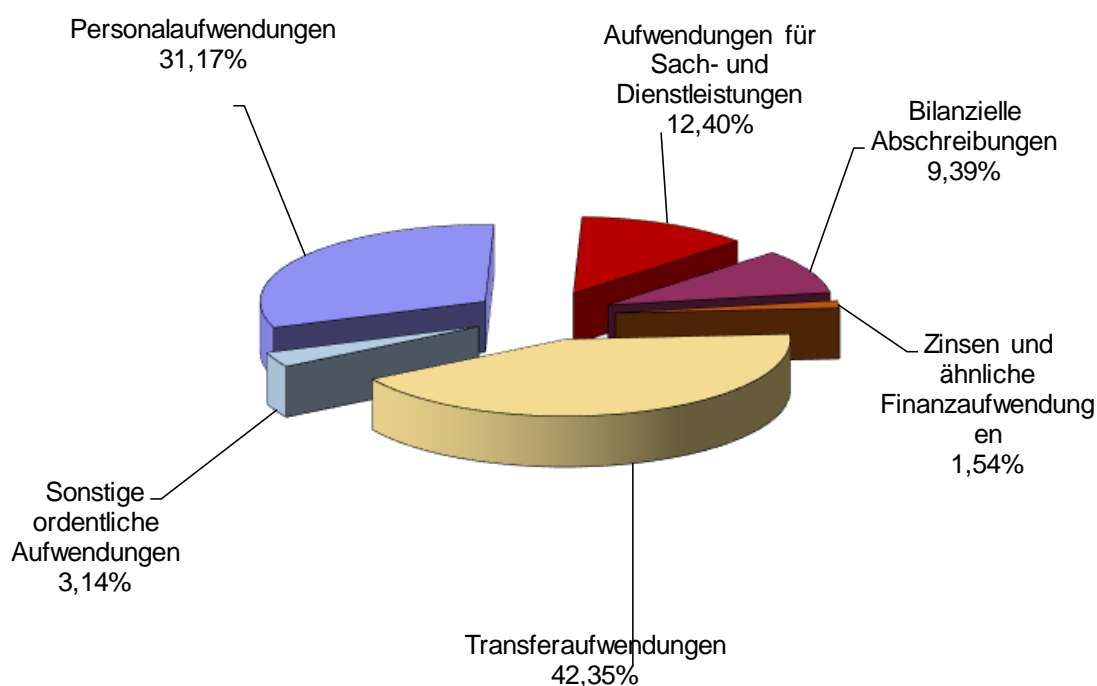
Aktivierte Eigenleistungen fallen in der Regel nicht an, da gemeindeeigene Leistungen (i. d. R. Bauhofleistungen) nur sehr selten für die Herstellung von neuen Vermögensgegenständen anfallen.

5.3.1.9 Sonstige ordentliche Erträge

	2020		2019
	IST	Plan	IST
Konzessionsabgaben	291.635,63 €	248.000 €	257.097,23 €
<i>darunter:</i>			
<i>Konzessionsabgabe Strom</i>	167.874,77 €	180.000 €	187.633,60 €
<i>Konzessionsabgabe Gas</i>	16.126,86 €	18.000 €	16.004,63 €
<i>Konzessionsabgabe Wasser</i>	107.634,00 €	50.000 €	53.459,00 €
Erstattung von Steuern <i>Steuerentlastung für BHKW Aquastaad</i>	7.844,82 €		6.367,65 €
Bußgelder	62.809,13 €	18.000 €	21.204,00 €
Säumniszuschläge, Zinsen auf Abgaben und dgl. <i>u. a. Zinsen aus Gewst-Nachforderungen</i>	1.356.922,21 € 1.338.140,00 €	15.000 €	54.585,68 € 46.496,80 €
Verzugszinsen u. privatrechtliche Gebühren	219,38 €		168,45 €
Erträge a. d. Auflösung von sonst. Sonderposten	22.237,30 €	3.100 €	22.146,75 €
Erträge aus der Auflösung von Rückstellungen <i>darunter:</i>	438.114,10 €		
<i>Rückstellung FAG-Umlage</i>	26.646,10 €		
<i>Rückstellung Kreisumlage</i>	411.468,00 €		
Erträge aus der Auflösung oder Herabsetzung von Wertberichtigungen auf Forderungen	6.288,22 €		2.382,78 €
Andere sonstige ordentliche Erträge	259,55 €	100 €	80,63 €
Sonstige ordentliche Erträge	2.186.330,34 €	284.200 €	364.033,17 €

5.3.2 Ordentliche Aufwendungen

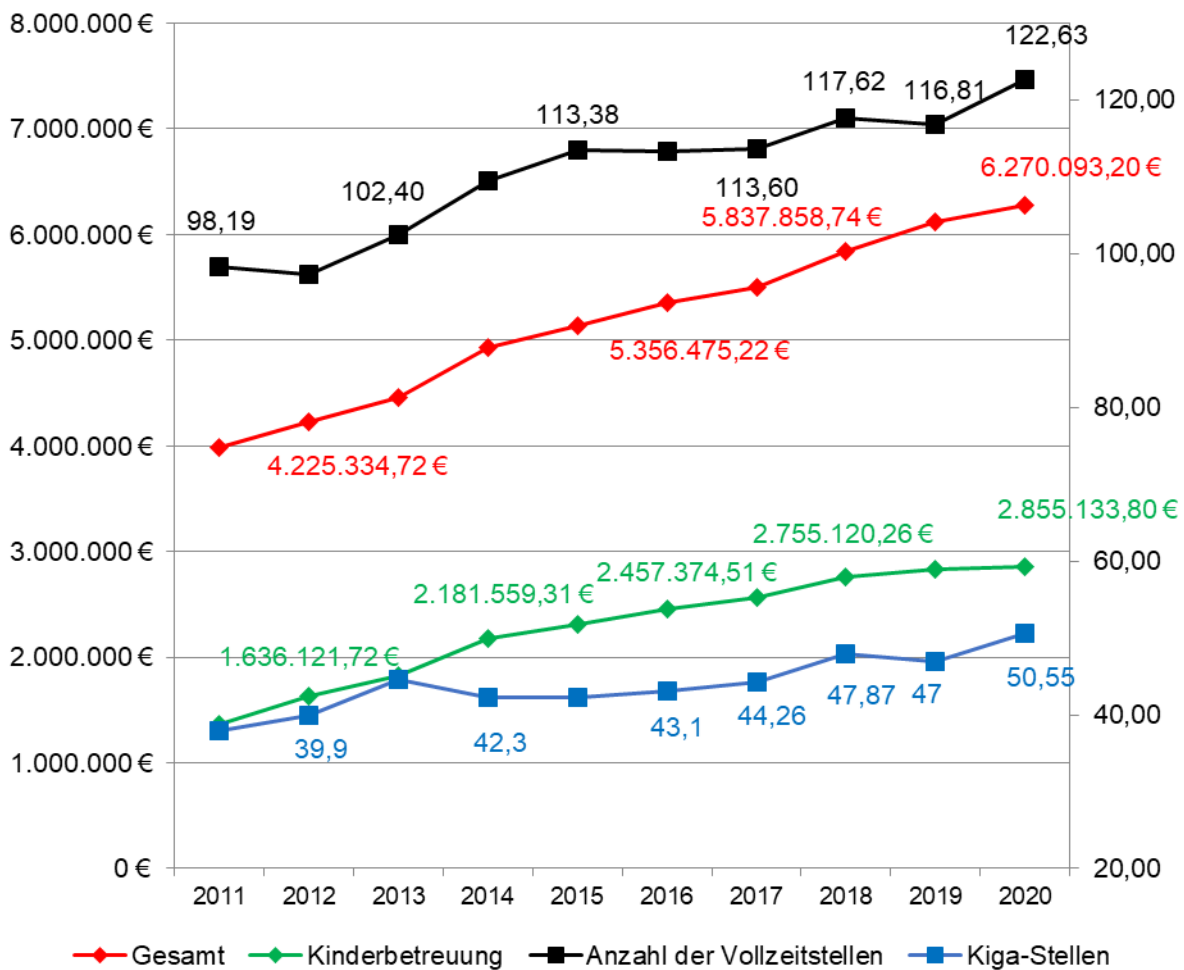
	2020		2019
	IST	Plan	IST
Personalaufwendungen	6.270.093,20 €	6.852.200 €	6.115.605,22 €
Aufwendungen für Sach- und Dienstleistungen	2.495.140,18 €	3.252.700 €	2.978.129,80 €
Bilanzielle Abschreibungen	1.889.617,69 €	1.603.200 €	1.859.395,39 €
Zinsen und ähnliche Finanzaufwendungen	310.212,70 €	66.700 €	71.344,40 €
Transferaufwendungen	8.520.485,71 €	7.764.600 €	8.559.292,41 €
Sonstige ordentliche Aufwendungen	631.480,56 €	794.550 €	787.117,35 €
Gesamtsumme	20.117.030,04 €	20.333.950 €	20.370.884,57 €



5.3.2.1 Personalaufwand

KST	2020		2019
	IST	Plan	IST
Personalaufwand	6.270.093,20 €	6.852.200 €	6.115.605,22 €
<i>darunter:</i>			
11 <i>Innere Verwaltung</i>	2.049.819,54 €	2.013.900 €	1.930.707,15 €
12 <i>Sicherheit und Ordnung</i>	286.493,06 €	306.100 €	246.037,26 €
21 <i>Schulträgeraufgaben</i>	238.932,80 €	317.000 €	240.069,01 €
3650 <i>Kinderbetreuung</i>	2.855.133,80 €	3.103.200 €	2.835.506,89 €
4240 <i>Aquastaad</i>	360.697,21 €	498.400 €	351.074,59 €
5110 <i>Städtebauliche Planung</i>	54.833,55 €	105.700 €	102.522,31 €
5750 <i>Tourismus</i>	376.262,66 €	396.100 €	376.576,89 €

Entwicklung des Personalaufwands und der Anzahl der Stellen:



5.3.2.2 Versorgungsaufwendungen

Da die Versorgungsaufwendungen der pensionierten Kommunalbeamten vom Kommunalen Versorgungsverband Baden-Württemberg (KVBW) übernommen wird, fallen bei den Gemeinden keine Versorgungsaufwendungen an.

5.3.2.3 Aufwendungen für Sach- und Dienstleistungen

	2020		2019
	IST	Plan	IST
Unterhaltung der Grundstücke und baul. Anlagen	343.661,91 €	578.200 €	464.274,43 €
Unterhaltung des sonst. unbew. Vermögens	445.065,46 €	493.700 €	479.276,12 €
Aufwendungen für bewegliches Vermögen	150.867,27 €	168.200 €	144.530,75 €
Mieten und Pachten	163.386,41 €	166.000 €	169.287,51 €
Bewirtschaftung	680.627,39 €	720.300 €	692.981,27 €
Haltung von Fahrzeugen	77.906,05 €	55.000 €	66.058,48 €
Aufwendungen für Beschäftigte	54.696,03 €	115.500 €	83.274,66 €
Besondere Verwaltungs- und Betriebsaufwendungen	561.646,04 €	935.700 €	857.928,80 €
Verbrauch von sonst. Vorräten	17.283,62 €	20.100 €	20.517,78 €
Aufwendungen für Sach- und Dienstleistungen	2.495.140,18 €	3.252.700 €	2.978.129,80 €

5.3.2.4 Abschreibungen

	2020		2019
	IST	Plan	IST
imm. Vermögensgegenstände und Sachanlagen	1.672.014,11 €	1.580.200 €	1.677.896,00 €
Finanzvermögen	164.100,67 €	17.700 €	140.031,73 €
<i>u. a. Anteil am ZV Lipbach-Bodensee</i>			
Wertberichtigung von Forderungen	33.200,13 €		19.382,38 €
andere sonstige ordentliche Erträge	98,07 €		45,76 €
Sonstige Abschreibungen	20.204,71 €	5.300 €	22.039,52 €
bilanzielle Abschreibungen	1.889.617,69 €	1.603.200 €	1.859.395,39 €

5.3.2.5 Zinsen und ähnliche Aufwendungen

	2020		2019
	IST	Plan	IST
Darlehenszinsen	16.698,16 €	16.700 €	18.818,56 €
Rücklastschriften	244,88 €		137,85 €
Sonstige Finanzaufwendungen	293.269,66 €	50.000 €	52.387,99 €
<i>u. a. Zinsen für Gewst-Erstattungen</i>			
Zinsen und ähnliche Aufwendungen	310.212,70 €	66.700 €	71.344,40 €

5.3.2.6 Transferaufwendungen

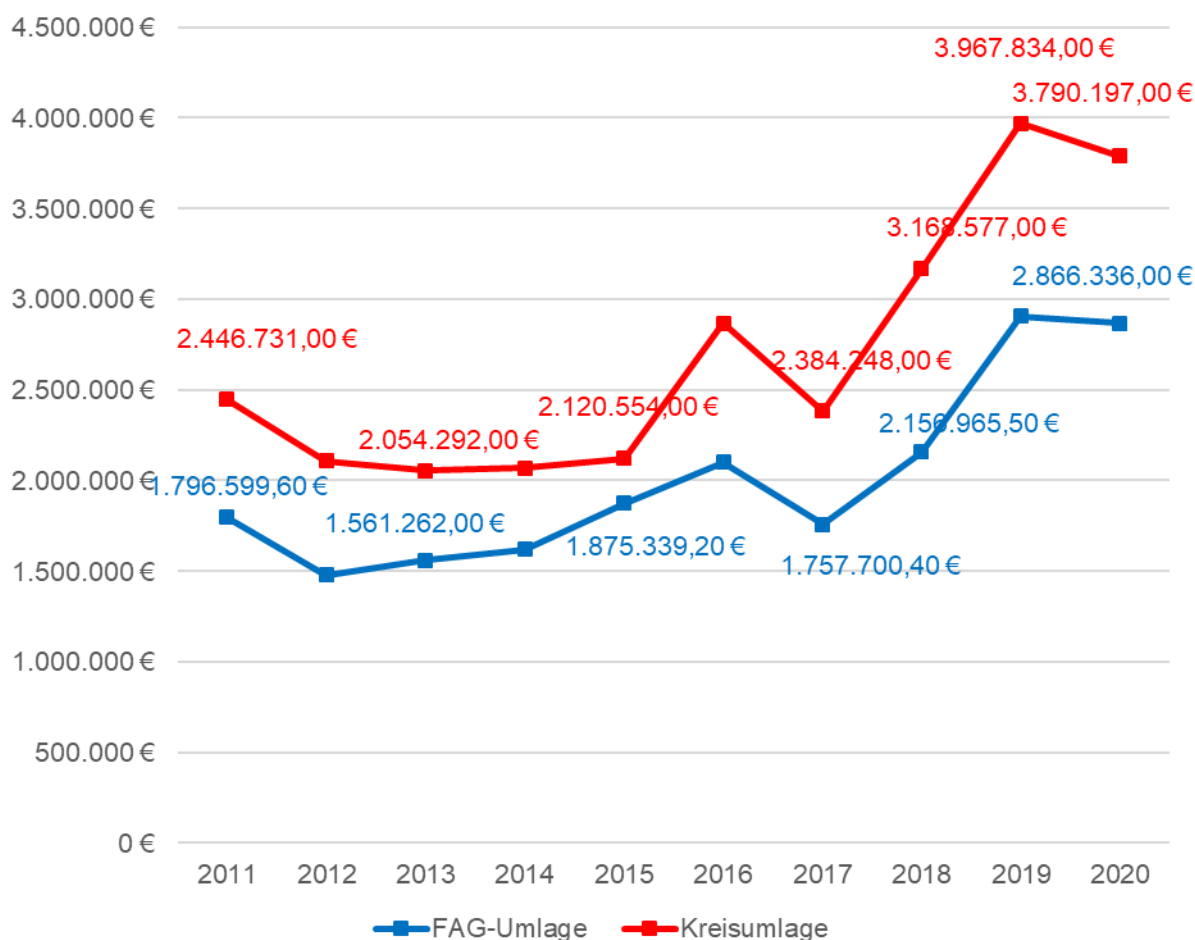
	2020		2019
	IST	Plan	IST
Zuschüsse an sonst. öff. Sonderrechnungen			457,44 €
Zuschüsse an private Unternehmen	1.063.422,09 €	1.116.500 €	1.092.326,63 €
Zuschüsse an übrige Bereiche	19.354,06 €	25.600 €	21.549,98 €
Sonstige soziale Leistungen	14,80 €	0 €	2.540,00 €
Gewerbesteuerumlage	345.994,98 €	250.000 €	206.662,39 €
FAG-Umlage	2.866.336,00 €	2.433.000 €	2.904.113,40 €
Kreisumlage	3.790.197,00 €	3.565.500 €	3.967.834,00 €
Umlage an Zweckverbände	431.008,15 €	370.000 €	360.215,42 €
Umlage an die Gemeindeprüfungsanstalt	4.158,63 €	4.000 €	3.593,15 €
Transferaufwendungen	8.520.485,71 €	7.764.600 €	8.559.292,41 €

FAG- und Kreisumlage

Der Kreisumlagesatz lag bei 30,80 % (VJ: 32,00 €).

	FAG-Umlage	Kreisumlage
Zahlbetrag im Rechnungsjahr	2.123.330,90 €	2.757.108,00 €
Inanspruchnahme der gebildeten Rückstellung	-2.123.330,90 €	-2.757.108,00 €
Bildung der neuen Rückstellung	2.866.336,00 €	3.790.197,00 €
Aufwendungen gesamt	2.866.336,00 €	3.790.197,00 €

Entwicklung der FAG- und Kreisumlage



5.3.2.7 Sonstige ordentliche Aufwendungen

	2020		2019
	IST	Plan	IST
sonstige Personalaufwendungen	10.484,38 €	26.500 €	20.003,03 €
Aufwendungen für ehrenamtliche Tätigkeiten	43.285,00 €	37.400 €	64.424,60 €
Verfüungsmittel	250,00 €	650 €	
Sonst. Aufw. f. d. Inanspruchnahme von Diensten	17.862,46 €	20.300 €	18.827,92 €
Geschäftsaufwendungen	227.228,75 €	349.900 €	344.637,08 €
Steuern und Versicherungen	95.769,89 €	100.500 €	102.172,20 €
Erstattungen	236.600,08 €	259.300 €	236.971,02 €
<i>u. a. Eingliederungshilfen im Kindergarten</i>			
Säumniszuschläge			81,50 €
sonstige ordentliche Aufwendungen	631.480,56 €	794.550 €	787.117,35 €

5.4 Erläuterungen der Gesamtfinanzzrechnung

5.4.1 Zahlungsmittelüberschuss / -bedarf der Ergebnisrechnung

	2020		2019
	IST	Plan	IST
Einzahlungen aus laufender Verwaltungstätigkeit	20.719.734,43 €	18.611.500 €	20.860.210,55 €
Auszahlungen aus laufender Verwaltungstätigkeit	16.643.313,05 €	17.618.250 €	15.220.316,77 €
Zahlungsmittelüberschuss der Ergebnisrechnung	4.076.421,38 €	993.250 €	5.639.893,78 €

5.4.2 Finanzierungsmittelüberschuss / -bedarf aus Investitionstätigkeit

	2020		2019
	IST	Plan	IST
Einzahlungen aus Investitionstätigkeit	2.694.695,38 €	2.915.500 €	595.026,57 €
Auszahlungen aus Investitionstätigkeit	5.923.017,59 €	6.027.900 €	3.784.969,26 €
Ermächtigungsreste aus 2019		5.492.230 €	
Finanzierungsmittelbedarf aus Invest.tätigkeit	-3.228.322,21 €	-8.604.630 €	-3.189.942,69 €

5.4.2.1 Einzahlungen aus Investitionstätigkeit

Einzahlungen aus Investitionszuwendungen

Die geplanten Zuschüsse für den Glasfaserausbau (Beseitigung „Weiße Flecken“, 360.000 €), den Umbau des Rathsherrn zur Tourist-Information (445.000 €) und den Hochwasserschutz (60.000 €) wurden (noch) nicht abgerufen.

Die Zuschüsse für die Neubeschaffung eines E-Fahrzeugs im Bauhof (12.057,75 €) und für den Einbau einer Wärmepumpe im Bauhof (4.500 €) wurden ausbezahlt.

Ebenso der Landeszuschuss für die Beschaffung des GW-T der Feuerwehr (34.000 €), den Zuschuss für die Schuldigitalisierung (14.849,00 €) und den Zuschuss für die Errichtung eines Krötenschutzzauns an der L 207 (6.281,72 €).

Insgesamt wurden -813.311,53 € weniger Einzahlungen erzielt als geplant.

Einzahlungen aus Investitionsbeiträgen

Beim Verkauf von Grundstücken wurde auch die Vereinnahmung der abrechenbaren Anschluss- und Erschließungsbeiträge veranschlagt. Die Einzahlungen lagen mit -115.986,73 € unter dem Planansatz.

Einzahlungen aus der Veräußerung v. Sachvermögen

Durch ein nicht eingeplantes Grundstückstauschgeschäft wurde der Planansatz um +708.493,64 € überschritten.

Einzahlungen für sonstige Investitionstätigkeiten

Die veranschlagte Tilgung des Trägerdarlehens an den Eigenbetrieb Wasserversorgung (32.500 €) ergab ein plangemäßes Ergebnis.

5.4.2.2 Auszahlungen aus Investitionstätigkeit

Aus EDV-technischen Gründen ist die Zuordnung der Auszahlungen leider nicht immer korrekt. Die Erläuterungen orientieren sich hier streng an den Planungs- und Buchungsdaten.

Auszahlungen für den Erwerb von Grundstücken

Die Mittel für den Neubau Bauhof (1.700.000 €), für den allgemeinen Grunderwerb (150.000 €), den Neubau des Kindergartens Seegaddel (1.800.000 €), die Erneuerung der Spielplätze (105.000 €) und den Umbau Rathaus (520.000 €) wurden allesamt nicht in voller Höhe benötigt.

Auszahlungen erfolgten u. a. für den neuen Bauhof (297.290,41 €), allgemeinen Grunderwerb (763.450,30 €, v. a. Tauschgeschäft Eberle), für Umbaumaßnahmen in der Flüchtlingsunterkunft Bürglen 13 (29.574,87 €) und den Umbau im Rathaus (133.927,04 €).

Dadurch lagen die tatsächlichen Auszahlungen mit -3.099.220,14 € unter dem Planansatz.

Auszahlungen für Baumaßnahmen

Insbesondere für den Umbau des Rathauses (793.955,74 €), den Neubau des Bauhofs (1.314.693,79 €), den Neubau des Kindergartens Seegaddel (1.967.595,88 €) erfolgten die Auszahlungen. Des Weiteren für die Kanalsanierung im Bereich des „alten“ Gewerbegebiets Steigwiesen (48.638,47 €) und die Erneuerung der Straßenbeleuchtung im Tobelweg (25.036,55 €).

Unter Berücksichtigung der Ermächtigungsreste aus 2019 wurden -2.166.257,79 € weniger ausgegeben als bereitgestellt.

Auszahlungen für den Erwerb von beweglichem Vermögen

Anschaffungen für den Bauhof beliefen sich auf 75.672,58 € (u. a., E-Fahrzeug), bei der Feuerwehr auf 27.891,21 € (u. a. Tragkraftspritze) und im Aquastaad auf 21.757,63 € (Kühlanlage in der Gastronomie). Außerdem für die neue Tourist-Information mit 32.517,55 € (WEBtis Info-System).

Auszahlungen für den Erwerb von Finanzvermögen

Die Investitions- und Tilgungsumlage an den Abwasserverband Lipbach-Bodensee und die Kapitalrücklage an die Reko GmbH beliefen sich auf insgesamt 143.587,21 €. Der Ansatz wurde um -132.412,79 € unterschritten.

Auszahlungen für Investitionsförderungsmaßnahmen

Ausbezahlt wurden Vereinsförderungszuschüsse für den TuS Immenstaad für die Herstellung von neuen Fahrradständern (630,00 €) und an den Schützenverein Montfort für die Erneuerung der Schießanlage (1.130,81 €).

Auszahlungen für den Erwerb von immateriellen Vermögensgegenständen

Lediglich der Erwerb von Softwarelizenzen über 24.956,35 € wurden hier verbucht. Insgesamt wurden -35.543,65 € weniger ausgegeben als geplant.

5.4.3 Finanzierungsmittelüberschuss/ -bedarf aus Finanzierungstätigkeit

	2020		2019
	IST	Plan	IST
Einzahlungen aus Finanztätigkeit			
Auszahlungen aus Finanztätigkeit	47.500,00 €	47.500 €	47.500,00 €
Finanzierungsmittelbedarf aus Finanztätigkeit	-47.500,00 €	-47.500 €	-47.500,00 €

Einzig die Tilgung des Darlehens wurde plangemäß mit 47.500 € ausbezahlt.

5.4.4 Überschuss/ Bedarf an haushaltsunwirksamen Ein- und Auszahlungen

	2020		2019
	IST	Plan	IST
Haushaltsunwirksame Einzahlungen	1.764.499,37 €	500.000 €	3.849.336,53 €
Haushaltsunwirksame Auszahlungen	427.015,60 €		333.931,06 €
Finanzierungsmittelüberschuss aus haushaltsunwirksamen Zahlungen	1.337.483,77 €	500.000 €	3.515.405,47 €

Zu den haushaltsunwirksamen Zahlungen zählen unter anderem die Abwicklung von (kurzfristigen) Geldanlagen von Kassenbeständen, die Amtshilfeersuchen bei Beitreibungen oder die Abrechnung von Kartenverkäufen mit Veranstaltern.

Einen Planansatz gibt es hier in der Regel nicht, da sich Ein- und Auszahlungen ausgleichen (daher auch „haushaltsunwirksam“).

Der Überschuss ergab sich v. a. aufgrund der Rückzahlung von Termingeldanlagen.

5.5 Bilanz (Aktiva)

Aktiva		2020	2019
1	Vermögen		
1.1	Immaterielle Vermögensgegenstände	31.245,47 €	13.944,18 €
1.2	Sachvermögen	55.107.372,44 €	51.984.985,44 €
1.2.1	Unbebaute Grundstücke u. grundstücksgleiche Rechte	11.015.761,99 €	11.424.089,24 €
1.2.2	Bebaute Grundstücke und grundstücksgleiche Rechte	19.151.940,11 €	15.305.581,76 €
1.2.3	Infrastrukturvermögen	18.565.958,88 €	19.127.344,22 €
1.2.4	Bauten auf fremden Grundstücken	82.889,06 €	88.007,70 €
1.2.5	Kunstgegenstände, Kulturdenkmäler	123.362,76 €	125.927,08 €
1.2.6	Maschinen und technische Anlagen	1.491.094,34 €	1.499.068,29 €
1.2.7	Betriebs- und Geschäftsausstattung	849.750,15 €	563.533,72 €
1.2.8	Vorräte		0,00 €
1.2.9	Geleistete Anzahlungen, Anlagen im Bau	3.826.615,15 €	3.851.433,43 €
1.3	Finanzvermögen	16.744.580,21 €	15.165.989,64 €
1.3.1	Anteile an verbundenen Unternehmen	633.362,59 €	633.362,59 €
1.3.2	Sonstige Beteiligungen und Kapitaleinlagen in Zweckverbänden oder anderen kommunalen Zusammenschlüssen	2.761.817,81 €	2.682.045,14 €
1.3.3	Sondervermögen	850.000,00 €	850.000,00 €
1.3.4	Ausleihungen	552.500,00 €	585.000,00 €
1.3.5	Wertpapiere	33.212,01 €	533.208,69 €
1.3.6	Öffentlich-rechtliche Forderungen, Forderungen aus Transferleistungen	753.794,80 €	651.916,70 €
1.3.7	Privatrechtliche Forderungen	494.109,72 €	704.236,18 €
1.3.8	Liquide Mittel	10.665.783,28 €	8.526.220,34 €
2	Abgrenzungsposten	223.748,56 €	247.446,53 €
2.1	Aktive Rechnungsabgrenzungsposten	23.965,73 €	29.219,80 €
2.2	Sonderposten für geleistete Investitionszuschüsse	199.782,83 €	218.226,73 €
3	Nettoposition (nicht gedeckter Fehlbetrag)	0,00 €	0,00 €
Bilanzsumme Aktiva		72.106.946,68 €	67.412.365,79 €

5.5.1 Vermögen (Aktiva Bilanzposition 1)

Die Aktiv-Seite der Vermögensrechnung (Bilanz) nach der GemHVO gliedert sich – außer den Abgrenzungsposten – in immaterielle Vermögensgegenstände, Sachvermögen und Finanzvermögen.

5.5.1.1 Immaterielle Vermögensgegenstände (Aktiva Bilanzposition 1.1)

Bezeichnung	31.12.2020	31.12.2019
Weitere Lizenzen (Firewall, Virenschutz)	4.298,28 €	7.026,33 €
DV-Software	26.947,19 €	6.917,85 €
Immaterielle Vermögensgegenstände	31.245,47 €	13.944,18 €

Neben der regulären Abschreibung von -11.527,91 € wurde neue Software für die Kassenanlage im Aquastad (8.851,38 €), für die Arbeitszeiterfassung im Rathaus (9.051,74 €) und das Ratsinformationssystem (12.151,08 €) neu angeschafft.

5.5.1.2 Sachvermögen (Aktiva Bilanzposition 1.2)

5.5.1.2.1 Unbebaute Grundstücke und grundstücksgleiche Rechte

Bezeichnung	31.12.2020	31.12.2019
Grund und Boden bei Grünflächen	1.945.088,78 €	1.945.088,78 €
Aufwuchs, Aufbauten und Ausstattung bei Grünflächen	202.076,37 €	201.546,51 €
Ackerland (inkl. Wiesen, Obst- und Weinbauflächen)	3.722.111,62 €	3.722.111,62 €
Grund und Boden bei Wald, Forsten	447.130,08 €	441.872,39 €
Aufwuchs bei Wald, Forsten	891.118,43 €	882.166,74 €
Sonstige unbebaute Grundstücke	3.808.236,71 €	4.231.303,20 €
unbebaute Grundstücke und grundstücksgleiche Rechte	11.015.761,99 €	11.424.089,24 €

Zugänge gab es durch den Erwerb von Waldgrundstücken (14.209,38 €).

Abgänge erfolgten durch die regulären Abschreibungen (-24.486,21 €) und die Veräußerung von Grundstücken (-423.066,49 €).

5.5.1.2.2 Bebaute Grundstücke und grundstücksgleiche Rechte

Bezeichnung	31.12.2020	31.12.2019
Grund und Boden bei Wohnbauten	274.954,08 €	274.954,08 €
Gebäude, Aufbauten, Betriebsvorrichtungen bei Wohnbauten	740.752,38 €	739.641,10 €
Grund und Boden bei sozialen Einrichtungen	1.200.462,54 €	1.200.462,54 €
Gebäude, Aufbauten, Betriebsvorrichtungen bei sozialen Einrichtungen	3.594.335,16 €	3.669.848,27 €
Grund und Boden mit Schulen	515.692,28 €	515.692,28 €
Gebäude, Aufbauten, Betriebsvorrichtungen bei Schulen	105.062,88 €	164.632,74 €
Grund und Boden mit Kultur-, Sport-, Freizeit- und Gartenanlagen	886.876,73 €	886.876,73 €
Gebäude, Aufbauten, Betriebsvorrichtungen bei Kultur-, Sport-, Freizeit- und Gartenanlagen	3.136.348,61 €	3.325.237,48 €
Grund und Boden mit sonstigen Dienst-, Geschäfts- und anderen Betriebsgebäuden	1.695.185,55 €	1.695.185,55 €
Gebäude, Aufbauten, Betriebsvorrichtungen bei sonstigen Dienst-, Geschäfts- und anderen Betriebsgebäuden	7.002.269,90 €	2.833.050,99 €
bebaute Grundstücke und grundstücksgleiche Rechte	19.151.940,11 €	15.305.581,76 €

Zugänge erfolgten v. a. für den Neubau des Bauhofs (3.706.084,83 €) und den Umbau des Rathauses (1.165.200,51 €).

Abschreibungen (-574.048,65 €) führten zu Abgängen.

5.5.1.2.3 Infrastrukturvermögen

Bezeichnung	31.12.2020	31.12.2019
Grund und Boden des Infrastrukturvermögens	3.693.711,54 €	3.677.474,37 €
Brücken, Tunnel, und ingenieurbauliche Anlagen	42.288,49 €	44.897,35 €
Anlagen zur Abwasserableitung	7.312.005,26 €	7.455.030,48 €
Straßen, Wege, Plätze, Verkehrslenkungsanlagen	6.205.830,94 €	6.662.223,26 €
Strom-, Gas-, Wasserleitungen und zugehörige Anlagen	85.240,85 €	8.306,33 €
Friedhöfe und Bestattungseinrichtungen	708.138,97 €	748.057,50 €
Sonstige Bauten des Infrastrukturvermögens	518.742,83 €	531.354,93 €
Infrastrukturvermögen	18.565.958,88 €	19.127.344,22 €

Zugänge gab es für Kanalsanierungen (131.341,44 €), im Bereich Straßenbau (22.649,40 €) und für Hochwasserschutzmaßnahmen (80.926,52 €)

Die Abschreibungen beliefen sich auf -796.302,70 €.

5.5.1.2.4 Bauten auf fremden Grundstücken

Bezeichnung	31.12.2020	31.12.2019
Bauten auf fremden Grundstücken	82.889,06 €	88.007,70 €

Durch die Abschreibungen (-5.118,64 €) reduzierte sich der Restbuchwert.

5.5.1.2.5 Kunstgegenstände, Kulturdenkmäler

Bezeichnung	31.12.2020	31.12.2019
Kunstgegenstände, Kulturdenkmäler	123.362,76 €	125.927,08 €

Veränderungen gab es allein durch Abschreibungen (-2.564,32 €).

5.5.1.2.6 Maschinen und technische Anlagen, Fahrzeuge

Bezeichnung	31.12.2020	31.12.2019
Fahrzeuge	982.118,98 €	1.018.958,05 €
Maschinen	55.442,60 €	57.732,64 €
Technische Anlagen	453.532,76 €	422.377,60 €
Maschinen und technische Anlagen, Fahrzeuge	1.491.094,34 €	1.499.068,29 €

Zugänge gab es v. a. im Bauhof (122.925,78 €) und im Bereich Tourismus (13.077,17 €).

Die Abgänge durch die Abschreibungen beliefen sich auf -152.876,78 €.

5.5.1.2.7 Betriebs- und Geschäftsausstattung

Bezeichnung	31.12.2020	31.12.2019
Betriebsvorrichtungen	20.035,19 €	22.916,78 €
Betriebs- und Geschäftsausstattung	641.769,46 €	416.900,70 €
Geringwertige Vermögensgegenstände	187.945,50 €	123.716,24 €
Betriebs- und Geschäftsausstattung	849.750,15 €	563.533,72 €

Neben kleineren diversen Anschaffungen wurden u. a. für die Tourist-Information (129.152,91 €), das Aquastaad (15.155,52 €), im Bereich Kinderbetreuung (23.779,10 €), für die Festhütten (84.995,70 €), den Bauhof (78.263,96 €) und die Feuerwehr (24.371,47 €) Neuanschaffungen getätigt.

Abschreibungen beliefen sich auf -105.088,90 €.

5.5.1.2.8 Vorräte

Der Gemeinderat hat durch Beschluss vom 18.12.2017 für die Erfassung von Vorratsbeständen eine Wesentlichkeitsgrenze in Höhe von 10.000 Euro festgelegt.
Zu bilanzierende Vorräte waren bisher keine vorhanden.

5.5.1.2.9 Geleistete Anzahlungen im Bau

Bezeichnung	31.12.2020	31.12.2019
Anlagen im Bau (Hochbaumaßnahmen)	3.700.180,07 €	1.436.394,73 €
Anlagen im Bau (Tiefbaumaßnahmen)	65.801,80 €	223.307,60 €
Anlagen im Bau (Weitere Baumaßnahmen)	60.633,28 €	2.191.731,10 €
Geleistete Anzahlungen im Bau	3.826.615,15 €	3.851.433,43 €

Aktiviert wurden u. a. Kanalsanierungs- (-336.602,53 €) und Straßenbaumaßnahmen (-140.402,20 €).

Im Bestand sind u. a. Umbau des Rathauses (300.019,77 €), die Grundschulsanierung (54.048,41 €) und der Neubau Kindergarten Seegaddel (3.322.583,99 €).

5.5.1.3 Finanzvermögen (Aktiva Bilanzposition 1.3)

5.5.1.3.1 Anteile an verbundenen Unternehmen

Bezeichnung	31.12.2020	31.12.2019
Energieversorgung Immenstaad GmbH & Co. KG (EVI)	633.362,59 €	633.362,59 €
Anteile an verbundenen Unternehmen	633.362,59 €	633.362,59 €

5.5.1.3.2 Sonstige Beteiligungen und Kapitaleinlagen in Zweckverbänden oder anderen kommunalen Zusammenschlüssen

Bezeichnung	31.12.2020	31.12.2019
Abwasserverband Lipbach-Bodensee	2.711.259,27 €	2.637.458,60 €
Regionaler Kompensationspool Bodensee-Oberschwaben GmbH	33.595,00 €	27.623,00 €
Volksbank eG Überlingen	460,16 €	460,16 €
Raiffeisen Warengenossenschaft eG Immenstaad	189,24 €	189,24 €
Holzhof Oberschwaben eG	122,71 €	122,71 €
Komm.Pakt.net Ulm	3.183,50 €	3.183,50 €
Badische Gemeindeversicherung (BGV)	950,00 €	950,00 €
4IT (ehem. KIRU)	12.057,93 €	12.057,93 €
Sonstige Beteiligungen und Kapitaleinlagen in Zweckverbänden oder anderen kommunalen Zusammenschlüssen	2.761.817,81 €	2.682.045,14 €

Neben der erhöhten Beteiligung am Abwasserverband Lipbach-Bodensee (+73.800,67 €) erhöhte sich die Beteiligung an der Reko GmbH durch eine Erhöhung der Kapitalrücklage (+5.972,00 €).

5.5.1.3.3 Sondervermögen

Bezeichnung	31.12.2020	31.12.2019
Eigenkapitalausstattung Eigenbetrieb Wasserversorgung	850.000,00 €	850.000,00 €
Sondervermögen	850.000,00 €	850.000,00 €

5.5.1.3.4 Ausleihungen

Bezeichnung	31.12.2020	31.12.2019
Trägerdarlehen Eigenbetrieb Wasserversorgung	552.500,00 €	585.000,00 €
Ausleihungen	552.500,00 €	585.000,00 €

Durch die reguläre Tilgung (-32.500 €) reduziert sich der Bestand.

5.5.1.3.5 Wertpapiere und sonstige Einlagen

Bezeichnung	31.12.2020	31.12.2019
IKB Deutsche Industriebank AG Festgeld Nr. 2034438586		500.000,00 €
Sparkasse Salem-Heiligenberg Spareinlage Nr. 3060538737	17.435,10 €	17.433,36 €
Sparkasse Salem-Heiligenberg Spareinlage Nr. 3060552340	15.776,91 €	15.775,33 €
Wertpapiere und sonstige Einlagen	33.212,01 €	533.208,69 €

Reduzierung durch die Rückzahlung von Festgeldanlagen.

5.5.1.3.6 Öffentlich-rechtliche Forderungen, Forderungen aus Transferleistungen

Bezeichnung	31.12.2020	31.12.2019
Öffentlich-rechtliche Forderungen aus Dienstleistungen	660.850,58 €	380.536,60 €
Steuerforderungen	211.037,35 €	165.815,68 €
Forderungen aus Transferleistungen	1.664.167,32 €	154.254,71 €
Übrige öffentlich-rechtliche Forderungen	-1.782.260,45 €	-48.690,29 €
Öffentlich-rechtliche Forderungen, Forderungen aus Transferleistungen	753.794,80 €	651.916,70 €

Die Umgliederung kreditorischer Debitoren erfolgt auf einem Sammelkonto, sodass es bei einzelnen Positionen auch negative Beträge geben kann.

5.5.1.3.7 Privatrechtliche Forderungen

Bezeichnung	31.12.2020	31.12.2019
Privatrechtliche Forderungen aus Lieferung und Leistung	352.207,64 €	470.450,72 €
Übrige privatrechtliche Forderungen	141.902,08 €	233.785,46 €
privatrechtliche Forderungen	494.109,72 €	704.236,18 €

5.5.1.3.8 Liquide Mittel

Bezeichnung	31.12.2020	31.12.2018
Sichteinlagen bei Banken	10.657.621,89 €	8.519.788,74 €
Kassenbestand	1.932,99 €	1.683,20 €
Handvorschüsse	6.228,40 €	4.748,40 €
Liquide Mittel	10.665.783,28 €	8.526.220,34 €

5.5.2 Abgrenzungsposten (Aktiva Bilanzposition 2)

5.5.2.1 Aktive Rechnungsabgrenzungsposten

Bezeichnung	31.12.2020	31.12.2019
Beamtengehälter für Januar des Folgejahres	23.965,73 €	29.219,80 €
aktive Rechnungsabgrenzungsposten	23.965,73 €	29.219,80 €

5.5.2.2 Sonderposten für geleistete Investitionszuschüsse

Bezeichnung	31.12.2020	31.12.2019
Sonderposten für geleistete Investitionszuschüsse Bund	5.185,39 €	5.620,53 €
Sonderposten für geleistete Investitionszuschüsse Land	51.194,29 €	53.276,77 €
Sonderposten für geleistete Investitionszuschüsse übrige Bereiche	143.403,15 €	159.329,43 €
Sonderposten für geleistete Investitionszuschüsse	199.782,83 €	218.226,73 €

Den Vereinzuschüssen (+1.760,81 €) standen Abschreibungen in Höhe von -20.204,71 € gegenüber.

5.6 Bilanz (Passiva)

Passiva		2020	2019
1.	Eigenkapital		
1.1	Basiskapital	41.718.661,45 €	41.718.661,45 €
1.2	Rücklagen	5.528.866,87 €	2.049.597,37 €
1.2.1	Rücklagen aus Überschüssen d. ordentl. Ergeb	3.933.699,59 €	1.477.450,81 €
1.2.2	Rücklagen aus Überschüssen des Sonderergeb.	1.595.167,28 €	572.146,56 €
2.	Sonderposten	8.299.746,78 €	8.479.780,86 €
2.1	für Investitionszuweisungen	2.635.846,36 €	2.695.226,26 €
2.2	für Investitionsbeiträge	4.680.861,11 €	4.780.777,99 €
2.3	für Sonstiges	983.039,31 €	1.003.776,61 €
3.	Rückstellungen	13.977.409,35 €	12.498.607,90 €
3.1	Lohn- und Gehaltsrückstellungen	25.462,35 €	8.487,45 €
3.4	Gebührenüberschussrückstellungen	689.165,00 €	565.318,45 €
3.7	Sonstige Rückstellungen	13.262.782,00 €	11.924.802,00 €
4.	Verbindlichkeiten	1.869.482,01 €	1.930.948,25 €
4.2	Verbindlichkeiten aus Kreditaufnahmen	344.375,00 €	391.875,00 €
4.4	Verbindlichkeiten aus Lieferung und Leistung	749.009,77 €	836.792,12 €
4.5	Verbindlichkeiten aus Transferleistungen	168.544,58 €	126.660,73 €
4.6	Sonstige Verbindlichkeiten	607.552,66 €	575.620,40 €
5.	Passive Rechnungsabgrenzungsposten	712.780,22 €	734.769,96 €
Bilanzsumme Passiva		72.106.946,68 €	67.412.365,79 €

5.6.1 Eigenkapital

Bezeichnung	31.12.2020	31.12.2019
Basiskapital	41.718.661,45 €	41.718.661,45 €
Rücklagen	5.528.866,87 €	2.049.597,37 €
Eigenkapital	47.247.528,32 €	43.768.258,82 €

Der Rücklage konnte insgesamt 3.479.269,50 € zugeführt werden.

5.6.2 Sonderposten

5.6.2.1 Sonderposten für Investitionszuweisungen

Bezeichnung	31.12.2020	31.12.2019
Investitionszuweisungen vom Bund	524.310,76 €	522.308,54 €
Investitionszuweisungen vom Land	2.110.702,60 €	2.171.608,72 €
Investitionszuweisungen von übrigen Bereichen	833,00 €	1.309,00 €
Sonderposten für Investitionszuweisungen	2.635.846,36 €	2.695.226,26 €

Bundeszuschüsse erhielt die Gemeinde für den Einbau einer Wärmepumpe im Bauhof (+4.500,00 €) und die Anschaffung eines E-Fahrzeugs für den Bauhof (+12.057,75 €).

Landeszuschüsse u. a. für die Beschaffung des GW-T für die Feuerwehr (+34.000 €).

Die Auflösungen beliefen sich auf -131.068,37 €.

5.6.2.2 Sonderposten für Investitionsbeiträge

Bezeichnung	31.12.2020	31.12.2019
Sonderposten für Investitionsbeiträge	4.680.861,11 €	4.780.777,99 €

Auflösungen wurden in Höhe von 253.240,94 € verbucht.

Veranlagt wurden Erschließungsbeiträge (+129.193,00 €) und Kostenerstattungsbeträge für naturschutzrechtliche Ausgleichsmaßnahmen (+15.497,28 €).

5.6.2.3 Sonderposten für Sonstiges

Bezeichnung	31.12.2020	31.12.2019
Sonderposten für Sonstiges	983.039,31 €	1.003.776,61 €

Neben Auflösungen (-22.237,30 €) wurden Spenden des Fördervereins Spielplätze mit 1.500,00 € verbucht.

5.6.3 Rückstellungen

Bezeichnung	31.12.2020	31.12.2019
Lohn- und Gehaltsrückstellungen	25.462,35 €	8.487,45 €
Rückstellungen für Überschüsse Niederschlagswassergebühr	432.070,91 €	430.215,16 €
Rückstellungen für Überschüsse Schmutzwassergebühr	257.094,09 €	135.103,29 €
Rückstellungen für FAG-Umlage	5.533.900,00 €	4.817.541,00 €
Rückstellungen für Kreisumlage	7.728.882,00 €	7.107.261,00 €
Rückstellungen	13.977.409,35 €	12.498.607,90 €

Aufgrund einer Altersteilzeitregelung wurden die anteiligen Aufwendungen für die Freistellungsphase berücksichtigt (+16.974,90 €).

Rückstellungen für die Niederschlagswassergebühr veränderten sich um +1.855,75 € und die Schmutzwassergebühr um +121.990,80 €. Die Rückstellungen für die FAG-Umlage (716.359,00 €) und Kreisumlage (621.621,00 €) erhöhten sich ebenfalls.

5.6.4 Verbindlichkeiten

Bezeichnung	31.12.2020	31.12.2019
Verbindlichkeiten aus Kreditaufnahmen	344.375,00 €	391.875,00 €
Verbindlichkeiten aus Lieferung und Leistung	749.009,77 €	836.792,12 €
Verbindlichkeiten aus Transferleistungen	168.544,58 €	126.660,73 €
Sonstige Verbindlichkeiten	607.552,66 €	575.620,40 €
davon:		
weitere sonstige Verbindlichkeiten	80,00 €	
Durchlaufende Gelder	5.944,96 €	4.365,86 €
Kautionen	65.633,75 €	57.784,06 €
Verbindlichkeiten Einheitskasse Wasserversorgung	14.799,40 €	265.788,47 €
Verbindlichkeiten Auszahlungen dw.personal	77.460,15 €	75.674,87 €
Verbindlichkeiten Lohnsteuer	79.528,69 €	80.763,87 €
Verbindlichkeiten Sozialversicherung	-1.590,26 €	2.779,03 €
Verbindlichkeiten ZVK		
Umgliederung sonstige Verbindlichkeiten	4.361,89 €	3.461,63 €
Umgliederung sonstige Forderungen	361.334,08 €	85.002,61 €
Verbindlichkeiten	1.869.482,01 €	1.930.948,25 €

5.6.5 Passive Rechnungsabgrenzungsposten

Bezeichnung	31.12.2020	31.12.2019
Erbschaft - Anteil Grabpflege	15.294,44 €	15.434,64 €
Erbschaft - Anteil Unterhaltungsmaßnahmen Kindergärten	254.935,73 €	291.350,38 €
Grabnutzungsgebühren	442.550,05 €	427.984,94 €
passive Rechnungsabgrenzungsposten	712.780,22 €	734.769,96 €

Die Abgrenzungsposten für die Erbschaft reduzierten sich aufgrund der Inanspruchnahme per Saldo um -36.554,85 €.

Bei den Grabnutzungsgebühren standen den Zugängen von +47.393,81 € die periodengerechte Inanspruchnahme in Höhe von -33.570,01 € gegenüber.

5.7 Übersicht über die Finanzrechnung der Investitionsmaßnahmen

I-1124-101 Rathaus Immenstaad – Umbau Bürgerbüro

Die bisherigen Räumlichkeiten der Tourist-Information sollen in Zukunft als Bürgerbüro genutzt werden. Neben Räumen für Standesamt, Ordnungsamt, Einwohnermeldeamt und Information, sollen zusätzlich ein Hausmeisterzimmer mit Kopierraum, ein Aufenthaltsraum mit Küchenzeile für die Mitarbeiter und Toiletten eingerichtet werden.

Die Durchführung der Maßnahme wurde 2019 begonnen.

Rathaus Immenstaad - Umbau Bürgerbüro (Gesamtinvestition)	920.000,00 €	I-1124-101
abzgl. Zuschuss	-74.000,00 €	
	<u>846.000,00 €</u>	

Mittelbereitstellung	Plan	IST
in Vorjahren	70.000,00 €	20.871,73 €
im Haushaltsjahr	150.000,00 €	274.800,22 €
in der Mittelfristigen Finanzplanung	626.000,00 €	
	<u>846.000,00 €</u>	<u>295.671,95 €</u>

Finanzrechnung

Ermächtigungsreste aus Vorjahren	49.128,27 €
Planansatz im Haushaltsjahr	150.000,00 €
verfügbare Mittel im Haushaltsjahr	199.128,27 €
verbrauchte Mittel im Haushaltsjahr	-274.800,22 €
noch verfügbar	0,00 €
Ermächtigungsrest ins Folgejahr	0,00 €

I-1125-001 Neubau Bauhof

In der Sitzung am 19.02.2018 hat der Gemeinderat den Neubau des Bauhofs auf den Grundstücken Flst. Nr. 1270 und 1272 beschlossen.

Geplant ist neben dem Betriebsgebäude ein Gewächshaus zu erstellen und im Freibereich eine Waschplatte einzurichten. Geheizt wird mit Geothermie. Eine PV-Anlage wird ebenfalls installiert.

Neubau Bauhof (Gesamtinvestition)	3.695.000,00 €	I-1125-001
abzgl. Zuschuss		
	<u>3.695.000,00 €</u>	

Mittelbereitstellung	Plan	IST
in Vorjahren	3.500.000,00 €	2.315.438,87 €
im Haushaltsjahr	1.700.000,00 €	1.639.885,84 €
in der Mittelfristigen Finanzplanung		
	<u>5.200.000,00 €</u>	<u>3.955.324,71 €</u>

Finanzrechnung

Ermächtigungsreste aus Vorjahren	1.184.561,13 €
Planansatz im Haushaltsjahr	1.700.000,00 €
verfügbare Mittel im Haushaltsjahr	2.884.561,13 €
verbrauchte Mittel im Haushaltsjahr	-1.639.885,84 €
noch verfügbar	1.244.675,29 €
Ermächtigungsrest ins Folgejahr	38.000,00 €

I-2110-001 Erweiterung Grundschule

Im Rahmen eines Städtebaulichen Wettbewerbs im Jahr 2015 wurde neben der Realisierung eines neuen Kindergartens und einer Sport- und Festhalle die Zukunft der Grundschule thematisiert. Als Gewinner ging das Büro Hildebrand & Schwarz aus Friedrichshafen hervor, mit dem in einem ersten Schritt nun die Sanierung der Grundschule realisiert werden soll. Den eingeplanten Mitteln lagen keine belastbaren Kostenschätzungen zugrunde. Da das Projekt nicht weiterverfolgt wurde, wurden keine Mittel eingeplant bzw. als Ermächtigungsrest ins Folgejahr übertragen.

Grundschule - Sanierung (Gesamtinvestition) abzgl. Zuschuss	Gesamtkosten noch nicht bekannt	I-2110-001
	0,00 €	
Mittelbereitstellung	Plan	IST
in Vorjahren	100.000,00 €	39.570,17 €
im Haushaltsjahr		10.677,75 €
in der Mittelfristigen Finanzplanung	100.000,00 €	50.247,92 €
Finanzrechnung		
Ermächtigungsreste aus Vorjahren	0,00 €	
Planansatz im Haushaltsjahr	0,00 €	
verfügbare Mittel im Haushaltsjahr	0,00 €	
verbrauchte Mittel im Haushaltsjahr	-10.677,75 €	
noch verfügbar	0,00 €	
Ermächtigungsrest ins Folgejahr	0,00 €	

I-3650-201 Kindergarten Seegaddel – Neubau

Im Rahmen eines Realisierungswettbewerbs hat der Gemeinderat am 14.11.2016 beschlossen, die Planung des Neubaus an das Büro baechlemeid aus Konstanz zu vergeben. Die Kostenschätzung aufgrund von Erfahrungswerten lag bei 4.800.000 €. Im Rahmen des Baubeschlusses am 14.05.2018 wurde vom Büro baechlemeid eine Kostenschätzung von 5.395.291 € vorgelegt. Im Kindergarten soll ebenfalls mit Geothermie geheizt werden und eine PV-Anlage errichtet werden.

Kindergarten Seegaddel - Neubau (Gesamtinvestition) abzgl. Zuschuss	5.500.000,00 € -370.000,00 € 5.130.000,00 €	I-3650-201
Mittelbereitstellung	Plan	IST
in Vorjahren	4.430.000,00 €	958.046,41 €
im Haushaltsjahr	1.800.000,00 €	1.967.595,88 €
in der Mittelfristigen Finanzplanung	810.000,00 €	
	7.040.000,00 €	2.925.642,29 €
Finanzrechnung		
Ermächtigungsreste aus Vorjahren	3.471.953,59 €	
Planansatz im Haushaltsjahr	1.800.000,00 €	
verfügbare Mittel im Haushaltsjahr	5.271.953,59 €	
verbrauchte Mittel im Haushaltsjahr	-1.967.595,88 €	
noch verfügbar	3.304.357,71 €	
Ermächtigungsrest ins Folgejahr	3.304.000,00 €	

I-5360-000 Telekommunikationseinrichtungen – Beseitigung der „Weißen Flecken“

Am 25.05.2020 hat der Gemeinderat die Beseitigung der Weißen Flecken im Gemeindegebiet beschlossen und die Verwaltung mit der Ausschreibung der Leistungen im „Wirtschaftlichkeitslückenmodell“ beauftragt.

Insgesamt ging man von Kosten in Höhe von 1,5 Mio. € aus, die zu 50% durch Bundes- und 40% durch Landesmittel bezuschusst werden sollen.

Die Maßnahme wurde in der mittelfristigen Finanzplanung in den Jahren 2020 bis 2023 berücksichtigt.

Telekommunikationseinrichtungen (Beseitigung Weiße Flecken)	1.500.000,00 €	I-5360-000
abzgl. Zuschuss	<u>-1.350.000,00 €</u>	
	150.000,00 €	
Mittelbereitstellung	Plan	IST
in Vorjahren		
im Haushaltsjahr	400.000,00 €	
in der Mittelfristigen Finanzplanung	110.000,00 €	
	<u>510.000,00 €</u>	0,00 €

Finanzrechnung

Ermächtigungsreste aus Vorjahren	
Planansatz im Haushaltsjahr	400.000,00 €
verfügbare Mittel im Haushaltsjahr	400.000,00 €
verbrauchte Mittel im Haushaltsjahr	0,00 €
noch verfügbar	400.000,00 €
Ermächtigungsrest ins Folgejahr	400.000,00 €

I-5410-437 Markus-von-Kienlin-Str. (Straße)

Die verkehrliche Erschließung des Gewerbegebiets Steigwiesen II erfolgt über das Gewerbegebiet Klufftern-Süd der Stadt Friedrichshafen. Mit der Stadt wurde daher eine Kostenbeteiligung der Gemeinde an den Erschließungskosten für die (gleichnamige) Markus-von-Kienlin-Str. auf dem Gebiet der Stadt Friedrichshafen vereinbart. Die Maßnahme wurde schon in 2017 begonnen. Unter Berücksichtigung der eingeplanten Erschließungsbeiträge ergibt sich das „negative Budget“ von -835.000 €.

Markus-von-Kienlin-Str. (Straße) (Gesamtinvestition)	890.000,00 €	I-5410-437
Mittelbereitstellung	Plan	Ist
in Vorjahren	-755.000,00 €	458.701,41 €
im Haushaltsjahr	-50.000,00 €	-262.148,41 €
in der Mittelfristigen Finanzplanung	-30.000,00 €	
	<u>-835.000,00 €</u>	196.553,00 €

Finanzrechnung

Ermächtigungsreste aus Vorjahren	0,00 €
Planansatz im Haushaltsjahr	-50.000,00 €
verfügbare Mittel im Haushaltsjahr	-50.000,00 €
verbrauchte Mittel im Haushaltsjahr	-262.148,41 €
noch verfügbar	212.148,41 €
Ermächtigungsrest ins Folgejahr	0,00 €

I-5750-001 Rathaus Immenstaad – Umbau Ratsherrn

In Verbindung mit den Umbaumaßnahmen für das neue Bürgerbüro (siehe I-1124-101) wird die Verpachtung der Gaststätte Zum Ratsherrn aufgegeben und in diesen Räumen die neue Tourist-Information entstehen.

Rathaus Immenstaad - Umbau Ratsherrn (Gesamtinvestition)	890.000,00 €	I-5750-001
abzgl. Zuschuss	-585.000,00 €	
	<u>305.000,00 €</u>	

Mittelbereitstellung	Plan	IST
in Vorjahren	530.000,00 €	92.767,99 €
im Haushaltsjahr	-75.000,00 €	794.553,97 €
in der Mittelfristigen Finanzplanung		
	<u>455.000,00 €</u>	<u>887.321,96 €</u>

Finanzrechnung

Ermächtigungsreste aus Vorjahren	437.232,01 €
Planansatz im Haushaltsjahr	-75.000,00 €
<u>verfügbare Mittel im Haushaltsjahr</u>	<u>362.232,01 €</u>
<u>verbrauchte Mittel im Haushaltsjahr</u>	<u>-794.553,97 €</u>
noch verfügbar	0,00 €
Ermächtigungsrest ins Folgejahr	0,00 €

Weitere Investitionen im Haushaltsjahr waren

Nr.	Maßnahme	IST
I-1125-000	Bauhof (u. a. Nissan e-NV200 (E-Fahrzeug))	30.436,46 €
I-1133-000	Grunderwerb und Grundstücksveräußerung	1.440.191,61 €
I-1260-000	Feuerwehr - Beschaffungen (u. a. Tragkraftspritze)	22.691,21 €
I-2810-000	Anschaffung neuer Festhütten	84.995,70 €
I-3140-702	Flüchtlingsunterkunft Bürglen 13 - Umnutzung	29.574,87 €
I-4240-000	Aquastaad - Gastronomie Kühlanlage und EDV-Kasse	30.322,53 €
I-5380-660	Abwasserbeseitigung - Steigwiesen II (Kanal)	48.638,47 €
I-5381-000	Abwasserbeseitigung - Klärbeiträge und AZV-Investitionsumlage	137.615,21 €
I-5411-710	Tobelweg (Straßenbeleuchtung)	25.036,55 €
I-5541-437	Naturschutzr. Ausgleichsmaßnahmen (Kostenerstattung)	-63.865,96 €

5.8 Kennzahlen der Vermögens-, Schuldens-, Ertrags- und Finanzsituation

5.8.1 Kostendeckungsgrad kostenrechner Einrichtungen

	2020		2019
	Abmangel	Deckungsgrad	Deckungsgrad
12600000 Feuerwehr	301.225,90 €	12,75%	9,80%
36500101 Kinderbetreuung	2.082.906,18 €	53,79%	50,77%
42400000 Aquastaad	771.514,34 €	25,92%	31,88%
53800000 Abwasserbeseitigung	220.751,75 €	84,05%	107,73%
55300000 Friedhofswesen	124.600,47 €	38,16%	29,12%
57500000 Tourismus	490.310,58 €	66,09%	67,53%

5.8.2 Weitere Kennzahlen zum Gesamthaushalt

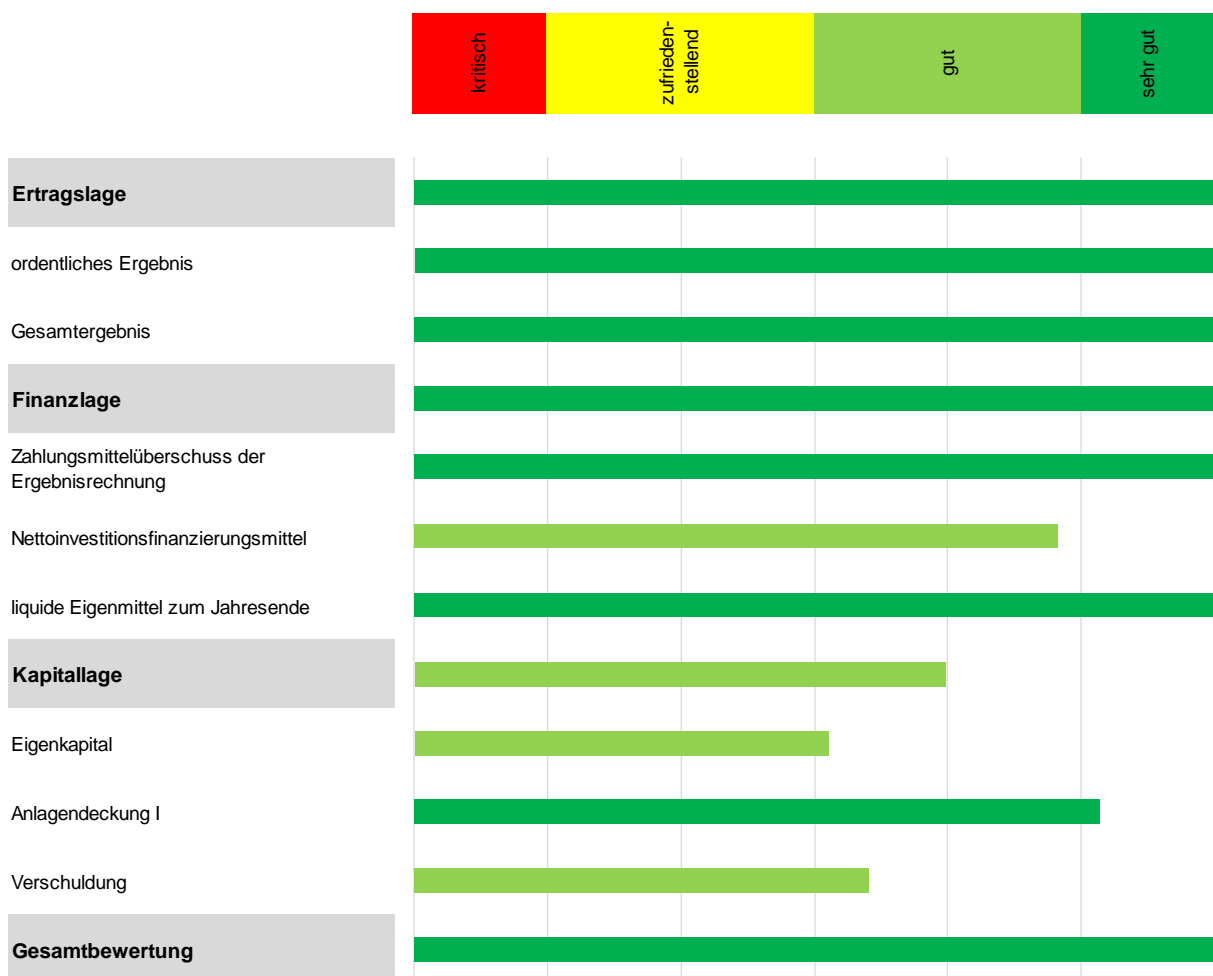
		2020		2019
Eigenkapitalquote	Eigenkapital	47.247.528,32 €	65,52%	64,93%
	Gesamtkapital	72.106.946,68 €		
Fremdkapitalquote	Fremdkapital ¹	16.559.671,58 €	22,97%	22,49%
	Gesamtkapital	72.106.946,68 €		
Selbstfinanzierungsgrad	Gewinnrücklagen	5.528.866,87 €	11,70%	4,68%
	Eigenkapital	47.247.528,32 €		
Wachstumsquote	Investitionen in Sachanlagen	5.974.216,50 €	359,79%	223,08%
	Abschreibungen auf Sachanlagen	1.660.486,20 €		
Anlageabnutzungsgrad	Abschreibungen auf Sachanlagen	1.660.486,20 €	1,65%	3,21%
	Sachanlagen zu AHK	100.841.400,63 €		
Investitionsquote	Investitionen in Sachanlagen	5.974.216,50 €	5,92%	7,16%
	Sachanlagen zu AHK	100.841.400,63 €		

¹ ohne Sonderposten

5.8.3 Bewertungsmatrix zur Beurteilung der finanziellen und wirtschaftlichen Verhältnisse

In Anlehnung an die von der GPA entwickelte Bewertungsmatrix, die einen schnellen Überblick über die Finanz- und Wirtschaftslage der Gemeinden ermöglichen soll, wurde versucht, dies für die Jahresabschlüsse der Gemeinde ebenfalls darzustellen. Folgende Kriterien wurden hierbei angesetzt:

Ordentliches Ergebnis	Verhältnis Ordentliches Ergebnis zu ordentlichen Aufwendungen - Zielgröße: 0 %
Gesamtergebnis	Verhältnis Gesamtergebnis zu Gesamtaufwendungen - Zielgröße: 0 %
Zahlungsmittelüberschuss der Ergebnisrechnung	Zielgröße: mind. Höhe der Auszahlungen für Kredittilgungen
Nettoinvestitionsfinanzierungsmittel	Zielgröße: 40 % des Finanzierungsmittelbedarfs für Investitionen
Liquide Eigenmittel zum Jahresende	Zielgröße: Gesetzlicher Mindestbestand
Eigenkapital	Eigenkapital = Basiskapital + Rücklagen Zielgröße: 60 % der Bilanzsumme
Anlagendeckung I	Eigenkapital = Basiskapital + Rücklagen Anlagevermögen = Sachanlagevermögen + Wertpapiere - Zielgröße: 70 %
Verschuldung	Zielgröße: 30 % der Bilanzsumme



5.8.4 Kennzahlen zur Beurteilung der finanziellen Leistungsfähigkeit

Nr.	Kennzahl	Einheit	Ergebnis 2018	Ergebnis 2019	Ergebnis 2020	Planung 2021	Planung 2022	Planung 2023
	1	2	3	4	5	6	7	8
	ERTRAGSLAGE							
1.	ordentliches Ergebnis							
	absoluter Betrag	€	29.108,02	1.448.342,79	2.456.248,78	-1.367.860	-1.918.320	-1.275.850
	Betrag je Einwohner	€/EW	4,51	221,15	371,71	-212	0	0
	Aufwandsdeckungsgrad	%	100,16	107,11	112,21	93	91	94
1.1	Steuerkraft - netto -							
	absoluter Betrag	€	5.565.282,84	7.552.004,93	7.317.065,72	6.538.900	6.499.000	6.540.500
	Betrag je Einwohner	€/EW	863,24	1.153,15	1.107,30	1.015	0	0
	Anteil an ordentliche Aufwendungen	%	29,98	37,07	36,37	32	31	32
1.2	Betriebsergebnis - netto -							
	absoluter Betrag	€	5.536.174,82	6.103.662,14	4.860.816,94	7.906.760	8.417.320	7.816.350
	Betrag je Einwohner	€/EW	858,72	932,00	735,60	1.228	0	0
	Anteil an ordentl. Aufwendungen	%	29,83	29,96	24,16	38	40	38
2.	Sonderergebnis							
	absoluter Betrag	€	420.999,05	151.147,51	1.023.020,72	0	0	0
3.	Gesamtergebnis							
	absoluter Betrag	€	450.107,07	1.599.490,30	3.479.269,50	-1.367.860	-1.918.320	-1.275.850
	FINANZLAGE							
4.	Zahlungsmittelüberschuss aus laufender Verwaltungstätigkeit							
	absoluter Betrag	€	-382.397,43	5.639.893,78	4.076.421,38	-608.760	-518.620	45.650
	Betrag je Einwohner	€/EW	-59,31	861,18	616,89	-95	0	0
5.	Mindestzahlungsmittelüberschuss							
	absoluter Betrag	€	47.500,00	47.500,00	47.500,00	55.100	75.500	91.700
6.	Nettoinvestitionsfinanzierungsmittel							
	absoluter Betrag	€	-429.897,43	5.592.393,78	4.028.921,38	-663.860	-594.120	-46.050
	Betrag je Einwohner	€/EW	-66,68	853,93	609,70	-103	0	0
7.	Soll-Liquiditätsreserve (§22 Abs. 2 GemHVO)							
	absoluter Betrag	€	0,00	121.187,50	222.656,27	347.891,34	354.041,4	373.576,86
8.	liquide Eigenmittel zum Jahresende							
	absoluter Betrag	€	6.636.820,75	9.054.680,63	10.692.766,89	876.783	818.163	437.613
	KAPITALLAGE							
9.	Eigenkapital							
	absoluter Betrag	€	42.168.768,52	43.768.258,82	47.247.528,32	---	---	---
9.1	Basiskapital (§ 61 Nr. 6 GemHVO)							
	absoluter Betrag	€	41.718.661,45	41.718.661,45	41.718.661,45	---	---	---
9.2	Eigenkapitalquote							
	Verhältnis Eigenkapital zu Bilanzsumme	%	66,92	64,93	65,53	---	---	---
9.3	Fremdkapitalquote							
	Verhältnis Fremdkapital zu Bilanzsumme	%	33,08	35,07	34,47	---	---	---
0.	Anlagendeckung							
	Verhältnis langfr. Kapital zu langfr. Vermögen	%	94,74	92,76	93,25	---	---	---
1.	Verschuldung							
	absoluter Betrag	€	439.375,00	391.875,00	344.375,00	---	---	---
	Betrag je Einwohner	€/EW	68,15	59,84	52,11	---	---	---
11.1	Nettoneuverschuldung							
	absoluter Betrag	€	-47.500,00	-47.500,00	-47.500,00	---	---	---

Anlagen zum Jahresabschluss 2020

Jahresabschluss NKHR 2020 der Gemeinde Immenstaad am Bodensee

Teilergebnisrechnung mit Planvergleich Teilhaushalt 1 Innere Verwaltung

Gemeinde Immenstaad am Bodensee

Nr.		Ergebnis 2019	Fortgeschr. Ansatz 2020	Ergebnis 2020	Vergleich Ergebnis/Ansatz (Sp.3 - 2)	Ergänz. Fest- legungen im HH-Vollzug	Ermächtig.- übertragung aus 2019	verfügbare Mittel abzgl. Ergebnis	Ermächtig.- übertragung nach 2021
EUR									
		1	2	3	4	5	6	7	8
1	Steuern und ähnliche Abgaben	0,00	0	0,00	0,00	0,00	0	0,00	0
2	Zuweisungen und Zuwendungen, Umlagen	1.874,42	0	203,43	203,43	0,00	0	203,43	0
3	Aufgelöste Investitionszuwendungen und -beiträge	825,37	1.600	2.336,90	736,90	0,00	0	736,90	0
4	Sonstige Transfererträge	0,00	0	0,00	0,00	0,00	0	0,00	0
5	Entgelte für öffentliche Leistungen oder Einrichtungen	70,00	0	55,00	55,00	0,00	0	55,00	0
6	Sonstige privatrechtliche Leistungsentgelte	107.017,33	76.100	105.869,23	29.769,23	0,00	0	29.769,23	0
7	Kostenerstattungen und Kostenumlagen	32.890,67	103.800	26.004,19	-77.795,81	0,00	0	-77.795,81	0
8	Zinsen und ähnliche Erträge	131,90	0	232,88	232,88	0,00	0	232,88	0
9	Aktivierte Eigenleistungen und Bestandsveränderungen	0,00	0	0,00	0,00	0,00	0	0,00	0
10	Sonstige ordentliche Erträge	56.845,54	16.000	1.359.415,34	1.343.415,34	0,00	0	1.343.415,34	0
11	Anteilige ordentliche Erträge (Summe aus Nummern 1 bis 10)	199.655,23	197.500	1.494.116,97	1.296.616,97	0,00	0	1.296.616,97	0
12	Personalaufwendungen	-1.930.707,15	-2.013.900	-2.049.819,54	-35.919,54	0,00	0	-35.919,54	0
13	Versorgungsaufwendungen	0,00	0	0,00	0,00	0,00	0	0,00	0
14	Aufwendungen für Sach- und Dienstleistungen	-377.758,41	-390.200	-441.844,04	-51.644,04	0,00	0	-51.644,04	0
15	Abschreibungen	-169.489,62	-198.100	-188.570,55	9.529,45	0,00	0	9.529,45	0
16	Zinsen und ähnliche Aufwendungen	-52.525,84	-50.000	-293.514,54	-243.514,54	0,00	0	-243.514,54	0
17	Transferaufwendungen	-3.980,75	-4.000	-4.499,01	-499,01	0,00	0	-499,01	0
18	Sonstige ordentliche Aufwendungen	-272.348,80	-357.450	-256.154,58	101.295,42	0,00	0	101.295,42	0
19	Anteilige ordentliche Aufwendungen (Summe aus Nummern 12 bis 18)	-2.806.810,57	-3.013.650	-3.234.402,26	-220.752,26	0,00	0	-220.752,26	0
20	Anteiliges ordentliches Ergebnis (Saldo aus Nummern 11 und 19)	-2.607.155,34	-2.816.150	-1.740.285,29	1.075.864,71	0,00	0	1.075.864,71	0
21	Erträge aus internen Leistungen	1.022.854,43	1.556.900	1.059.186,72	-497.713,28	0,00	0	-497.713,28	0
22	Aufwendungen für interne Leistungen	-173.774,45	-124.500	-165.974,69	-41.474,69	0,00	0	-41.474,69	0
23	Kalkulatorische Kosten	-527.551,29	-865.600	-544.666,58	320.933,42	0,00	0	320.933,42	0
24	Kalkulatorisches Ergebnis (Saldo aus Nummern 21 bis 23)	321.528,69	566.800	348.545,45	-218.254,55	0,00	0	-218.254,55	0
25	Nettoressourcenbedarf/-überschuss (Saldo der Nummern 20 und 24)	-2.285.626,65	-2.249.350	-1.391.739,84	857.610,16	0,00	0	857.610,16	0

Jahresabschluss NKHR 2020 der Gemeinde Immenstaad am Bodensee

Teilfinanzrechnung mit Planvergleich Teilhaushalt 1 Innere Verwaltung

Gemeinde Immenstaad am Bodensee

Nr.		Ergebnis 2019	Fortgeschr. Ansatz 2020	Ergebnis 2020	Vergleich Ergebnis/Ansatz (Sp.3 - 2)	Ergänz. Fest- legungen im HH-Vollzug	Ermächtig.- übertragung aus 2019	verfügbare Mittel abzgl. Ergebnis	Ermächtig.- übertragung nach 2021
		EUR							
		1	2	3	4	5	6	7	8
1	Summe der Einzahlungen aus laufender Verwaltungstätigkeit (ohne außerordentliche zahlungswirksame Erträge aus Vermögensveräußerung)	194.094,60	195.000	1.481.339,71	1.286.339,71	0,00	0	1.286.339,71	0
2	Summe der Auszahlungen aus laufender Verwaltungstätigkeit	-2.602.224,10	-2.815.550	-3.078.383,69	-262.833,69	0,00	0	-262.833,69	0
3	Anteiliger Zahlungsmittelüberschuss/-bedarf aus laufender Verwaltungstätigkeit (Saldo aus Nummer 1 und 2)	-2.408.129,50	-2.620.550	-1.597.043,98	1.023.506,02	0,00	0	1.023.506,02	0
4	Einzahlungen aus Investitionszuwendungen	19.551,37	20.000	16.557,75	-3.442,25	0,00	0	-3.442,25	0
5	Einzahlungen aus Investitionsbeiträgen und ähnlichen Entgelten für Investitionstätigkeit	0,00	0	0,00	0,00	0,00	0	0,00	0
6	Einzahlungen aus der Veräußerung von Sachvermögen	435.309,50	1.500.000	2.205.418,64	705.418,64	0,00	0	705.418,64	0
7	Einzahlungen aus der Veräußerung von Finanzvermögen	0,00	0	0,00	0,00	0,00	0	0,00	0
8	Einzahlungen für sonstige Investitionstätigkeit	0,00	0	0,00	0,00	0,00	0	0,00	0
9	Summe der Einzahlungen aus Investitionstätigkeit (Summe aus Nummer 4 bis 8)	454.860,87	1.520.000	2.221.976,39	701.976,39	0,00	0	701.976,39	0
10	Auszahlungen für den Erwerb von Grundstücken und Gebäuden	-20.456,56	-2.000.000	-1.060.740,71	939.259,29	0,00	0	939.259,29	0
11	Auszahlungen für Baumaßnahmen	-2.070.434,75	0	-1.589.494,01	-1.589.494,01	0,00	-1.233.689	-355.805,01	-38.000
12	Auszahlungen für den Erwerb von beweglichem Sachvermögen	-110.312,27	-121.500	-96.475,95	25.024,05	0,00	0	25.024,05	-45.000
13	Auszahlungen für den Erwerb von Finanzvermögen	-50,00	0	0,00	0,00	0,00	0	0,00	0
14	Auszahlungen für Investitionsförderungsmaßnahmen	0,00	0	0,00	0,00	0,00	0	0,00	0
15	Auszahlungen für den Erwerb von immateriellen Vermögensgegenständen	-7.368,48	-30.500	-21.202,82	9.297,18	0,00	-30.000	39.297,18	0
16	Summe der Auszahlungen aus Investitionstätigkeit (Summe aus Nummer 10 bis 15)	-2.208.622,06	-2.152.000	-2.767.913,49	-615.913,49	0,00	-1.263.689	647.775,51	-83.000
17	Anteiliger Finanzierungsmittelüberschuss/-bedarf aus Investitionstätigkeit (Saldo aus Nummer 9 und 16)	-1.753.761,19	-632.000	-545.937,10	86.062,90	0,00	-1.263.689	1.349.751,90	-83.000
18	Anteiliger Finanzierungsmittelüberschuss/-bedarf (Summe aus Nummer 3 und 17)	-4.161.890,69	-3.252.550	-2.142.981,08	1.109.568,92	0,00	-1.263.689	2.373.257,92	-83.000

Jahresabschluss NKHR 2020 der Gemeinde Immenstaad am Bodensee

Teilergebnisrechnung mit Planvergleich 11 Innere Verwaltung

Gemeinde Immenstaad am Bodensee

Nr.		Ergebnis 2019	Fortgeschr. Ansatz 2020	Ergebnis 2020	Vergleich Ergebnis/Ansatz (Sp.3 - 2)	Ergänz. Fest- legungen im HH-Vollzug	Ermächtig.- übertragung aus 2019	verfügbare Mittel abzgl. Ergebnis	Ermächtig.- übertragung nach 2021
EUR									
		1	2	3	4	5	6	7	8
1	Steuern und ähnliche Abgaben	0,00	0	0,00	0,00	0,00	0	0,00	0
2	Zuweisungen und Zuwendungen, Umlagen	1.874,42	0	203,43	203,43	0,00	0	203,43	0
3	Aufgelöste Investitionszuwendungen und -beiträge	825,37	1.600	2.336,90	736,90	0,00	0	736,90	0
4	Sonstige Transfererträge	0,00	0	0,00	0,00	0,00	0	0,00	0
5	Entgelte für öffentliche Leistungen oder Einrichtungen	70,00	0	55,00	55,00	0,00	0	55,00	0
6	Sonstige privatrechtliche Leistungsentgelte	107.017,33	76.100	105.869,23	29.769,23	0,00	0	29.769,23	0
7	Kostenerstattungen und Kostenumlagen	32.890,67	103.800	26.004,19	-77.795,81	0,00	0	-77.795,81	0
8	Zinsen und ähnliche Erträge	131,90	0	232,88	232,88	0,00	0	232,88	0
9	Aktivierte Eigenleistungen und Bestandsveränderungen	0,00	0	0,00	0,00	0,00	0	0,00	0
10	Sonstige ordentliche Erträge	56.845,54	16.000	1.359.415,34	1.343.415,34	0,00	0	1.343.415,34	0
11	Anteilige ordentliche Erträge (Summe aus Nummern 1 bis 10)	199.655,23	197.500	1.494.116,97	1.296.616,97	0,00	0	1.296.616,97	0
12	Personalaufwendungen	-1.930.707,15	-2.013.900	-2.049.819,54	-35.919,54	0,00	0	-35.919,54	0
13	Versorgungsaufwendungen	0,00	0	0,00	0,00	0,00	0	0,00	0
14	Aufwendungen für Sach- und Dienstleistungen	-377.758,41	-390.200	-441.844,04	-51.644,04	0,00	0	-51.644,04	0
15	Abschreibungen	-169.489,62	-198.100	-188.570,55	9.529,45	0,00	0	9.529,45	0
16	Zinsen und ähnliche Aufwendungen	-52.525,84	-50.000	-293.514,54	-243.514,54	0,00	0	-243.514,54	0
17	Transferaufwendungen	-3.980,75	-4.000	-4.499,01	-499,01	0,00	0	-499,01	0
18	Sonstige ordentliche Aufwendungen	-272.348,80	-357.450	-256.154,58	101.295,42	0,00	0	101.295,42	0
19	Anteilige ordentliche Aufwendungen (Summe aus Nummern 12 bis 18)	-2.806.810,57	-3.013.650	-3.234.402,26	-220.752,26	0,00	0	-220.752,26	0
20	Anteiliges ordentliches Ergebnis (Saldo aus Nummern 11 und 19)	-2.607.155,34	-2.816.150	-1.740.285,29	1.075.864,71	0,00	0	1.075.864,71	0
21	Erträge aus internen Leistungen	1.022.854,43	1.556.900	1.059.186,72	-497.713,28	0,00	0	-497.713,28	0
22	Aufwendungen für interne Leistungen	-173.774,45	-124.500	-165.974,69	-41.474,69	0,00	0	-41.474,69	0
23	Kalkulatorische Kosten	-527.551,29	-865.600	-544.666,58	320.933,42	0,00	0	320.933,42	0
24	Kalkulatorisches Ergebnis (Saldo aus Nummern 21 bis 23)	321.528,69	566.800	348.545,45	-218.254,55	0,00	0	-218.254,55	0
25	Nettoressourcenbedarf/-überschuss (Saldo der Nummern 20 und 24)	-2.285.626,65	-2.249.350	-1.391.739,84	857.610,16	0,00	0	857.610,16	0

Jahresabschluss NKHR 2020 der Gemeinde Immenstaad am Bodensee

Teilfinanzrechnung mit Planvergleich 11 Innere Verwaltung

Gemeinde Immenstaad am Bodensee

Nr.		Ergebnis 2019	Fortgeschr. Ansatz 2020	Ergebnis 2020	Vergleich Ergebnis/Ansatz (Sp.3 - 2)	Ergänz. Festlegungen im HH-Vollzug	Ermächtig.-übertragung aus 2019	verfügbare Mittel abzgl. Ergebnis	Ermächtig.-übertragung nach 2021
EUR									
		1	2	3	4	5	6	7	8
1	Summe der Einzahlungen aus laufender Verwaltungstätigkeit (ohne außerordentliche zahlungswirksame Erträge aus Vermögensveräußerung)	194.094,60	195.000	1.481.339,71	1.286.339,71	0,00	0	1.286.339,71	0
2	Summe der Auszahlungen aus laufender Verwaltungstätigkeit	-2.602.224,10	-2.815.550	-3.078.383,69	-262.833,69	0,00	0	-262.833,69	0
3	Anteiliger Zahlungsmittelüberschuss/-bedarf aus laufender Verwaltungstätigkeit (Saldo aus Nummer 1 und 2)	-2.408.129,50	-2.620.550	-1.597.043,98	1.023.506,02	0,00	0	1.023.506,02	0
4	Einzahlungen aus Investitionszuwendungen	19.551,37	20.000	16.557,75	-3.442,25	0,00	0	-3.442,25	0
5	Einzahlungen aus Investitionsbeiträgen und ähnlichen Entgelten für Investitionstätigkeit	0,00	0	0,00	0,00	0,00	0	0,00	0
6	Einzahlungen aus der Veräußerung von Sachvermögen	435.309,50	1.500.000	2.205.418,64	705.418,64	0,00	0	705.418,64	0
7	Einzahlungen aus der Veräußerung von Finanzvermögen	0,00	0	0,00	0,00	0,00	0	0,00	0
8	Einzahlungen für sonstige Investitionstätigkeit	0,00	0	0,00	0,00	0,00	0	0,00	0
9	Summe der Einzahlungen aus Investitionstätigkeit (Summe aus Nummer 4 bis 8)	454.860,87	1.520.000	2.221.976,39	701.976,39	0,00	0	701.976,39	0
10	Auszahlungen für den Erwerb von Grundstücken und Gebäuden	-20.456,56	-2.000.000	-1.060.740,71	939.259,29	0,00	0	939.259,29	0
11	Auszahlungen für Baumaßnahmen	-2.070.434,75	0	-1.589.494,01	-1.589.494,01	0,00	-1.233.689	-355.805,01	-38.000
12	Auszahlungen für den Erwerb von beweglichem Sachvermögen	-110.312,27	-121.500	-96.475,95	25.024,05	0,00	0	25.024,05	-45.000
13	Auszahlungen für den Erwerb von Finanzvermögen	-50,00	0	0,00	0,00	0,00	0	0,00	0
14	Auszahlungen für Investitionsförderungsmaßnahmen	0,00	0	0,00	0,00	0,00	0	0,00	0
15	Auszahlungen für den Erwerb von immateriellen Vermögensgegenständen	-7.368,48	-30.500	-21.202,82	9.297,18	0,00	-30.000	39.297,18	0
16	Summe der Auszahlungen aus Investitionstätigkeit (Summe aus Nummer 10 bis 15)	-2.208.622,06	-2.152.000	-2.767.913,49	-615.913,49	0,00	-1.263.689	647.775,51	-83.000
17	Anteiliger Finanzierungsmittelüberschuss/-bedarf aus Investitionstätigkeit (Saldo aus Nummer 9 und 16)	-1.753.761,19	-632.000	-545.937,10	86.062,90	0,00	-1.263.689	1.349.751,90	-83.000
18	Anteiliger Finanzierungsmittelüberschuss/-bedarf (Summe aus Nummer 3 und 17)	-4.161.890,69	-3.252.550	-2.142.981,08	1.109.568,92	0,00	-1.263.689	2.373.257,92	-83.000

Jahresabschluss NKHR 2020 der Gemeinde Immenstaad am Bodensee

Teilergebnisrechnung mit Planvergleich 1110 Steuerung - [THH 1]

Gemeinde Immenstaad am Bodensee

Nr.		Ergebnis 2019	Fortgeschr. Ansatz 2020	Ergebnis 2020	Vergleich Ergebnis/Ansatz (Sp.3 - 2)	Ergänz. Fest- legungen im HH-Vollzug	Ermächtig.- übertragung aus 2019	verfügbare Mittel abzgl. Ergebnis	Ermächtig.- übertragung nach 2021
EUR									
		1	2	3	4	5	6	7	8
1	Steuern und ähnliche Abgaben	0,00	0	0,00	0,00	0,00	0	0,00	0
2	Zuweisungen und Zuwendungen, Umlagen	127,80	0	140,20	140,20	0,00	0	140,20	0
3	Aufgelöste Investitionszuwendungen und -beiträge	0,00	0	0,00	0,00	0,00	0	0,00	0
4	Sonstige Transfererträge	0,00	0	0,00	0,00	0,00	0	0,00	0
5	Entgelte für öffentliche Leistungen oder Einrichtungen	0,00	0	0,00	0,00	0,00	0	0,00	0
6	Sonstige privatrechtliche Leistungsentgelte	0,00	0	0,00	0,00	0,00	0	0,00	0
7	Kostenerstattungen und Kostenumlagen	0,00	0	0,00	0,00	0,00	0	0,00	0
8	Zinsen und ähnliche Erträge	0,00	0	0,00	0,00	0,00	0	0,00	0
9	Aktivierte Eigenleistungen und Bestandsveränderungen	0,00	0	0,00	0,00	0,00	0	0,00	0
10	Sonstige ordentliche Erträge	0,00	0	0,00	0,00	0,00	0	0,00	0
11	Anteilige ordentliche Erträge (Summe aus Nummern 1 bis 10)	127,80	0	140,20	140,20	0,00	0	140,20	0
12	Personalaufwendungen	-228.694,15	-201.100	-222.522,55	-21.422,55	0,00	0	-21.422,55	0
13	Versorgungsaufwendungen	0,00	0	0,00	0,00	0,00	0	0,00	0
14	Aufwendungen für Sach- und Dienstleistungen	-38.412,76	-39.400	-32.693,52	6.706,48	0,00	0	6.706,48	0
15	Abschreibungen	-1.638,89	-8.100	-2.788,18	5.311,82	0,00	0	5.311,82	0
16	Zinsen und ähnliche Aufwendungen	0,00	0	0,00	0,00	0,00	0	0,00	0
17	Transferaufwendungen	0,00	0	0,00	0,00	0,00	0	0,00	0
18	Sonstige ordentliche Aufwendungen	-28.823,28	-38.250	-16.577,45	21.672,55	0,00	0	21.672,55	0
19	Anteilige ordentliche Aufwendungen (Summe aus Nummern 12 bis 18)	-297.569,08	-286.850	-274.581,70	12.268,30	0,00	0	12.268,30	0
20	Anteiliges ordentliches Ergebnis (Saldo aus Nummern 11 und 19)	-297.441,28	-286.850	-274.441,50	12.408,50	0,00	0	12.408,50	0
21	Erträge aus internen Leistungen	0,00	0	0,00	0,00	0,00	0	0,00	0
22	Aufwendungen für interne Leistungen	-6.213,91	-7.000	-5.141,39	1.858,61	0,00	0	1.858,61	0
23	Kalkulatorische Kosten	-275,51	-1.600	-652,22	947,78	0,00	0	947,78	0
24	Kalkulatorisches Ergebnis (Saldo aus Nummern 21 bis 23)	-6.489,42	-8.600	-5.793,61	2.806,39	0,00	0	2.806,39	0
25	Nettoressourcenbedarf/-überschuss (Saldo der Nummern 20 und 24)	-303.930,70	-295.450	-280.235,11	15.214,89	0,00	0	15.214,89	0

Jahresabschluss NKHR 2020 der Gemeinde Immenstaad am Bodensee

Teilfinanzrechnung mit Planvergleich 1110 Steuerung - [THH 1]

Gemeinde Immenstaad am Bodensee

Nr.		Ergebnis 2019	Fortgeschr. Ansatz 2020	Ergebnis 2020	Vergleich Ergebnis/Ansatz (Sp.3 - 2)	Ergänz. Fest- legungen im HH-Vollzug	Ermächtig.- übertragung aus 2019	verfügbare Mittel abzgl. Ergebnis	Ermächtig.- übertragung nach 2021
EUR									
		1	2	3	4	5	6	7	8
1	Summe der Einzahlungen aus laufender Verwaltungstätigkeit (ohne außerordentliche zahlungswirksame Erträge aus Vermögensveräußerung)	0,00	0	0,00	0,00	0,00	0	0,00	0
2	Summe der Auszahlungen aus laufender Verwaltungstätigkeit	-282.125,81	-278.750	-285.842,29	-7.092,29	0,00	0	-7.092,29	0
3	Anteiliger Zahlungsmittelüberschuss/-bedarf aus laufender Verwaltungstätigkeit (Saldo aus Nummer 1 und 2)	-282.125,81	-278.750	-285.842,29	-7.092,29	0,00	0	-7.092,29	0
4	Einzahlungen aus Investitionszuwendungen	0,00	0	0,00	0,00	0,00	0	0,00	0
5	Einzahlungen aus Investitionsbeiträgen und ähnlichen Entgelten für Investitionstätigkeit	0,00	0	0,00	0,00	0,00	0	0,00	0
6	Einzahlungen aus der Veräußerung von Sachvermögen	0,00	0	0,00	0,00	0,00	0	0,00	0
7	Einzahlungen aus der Veräußerung von Finanzvermögen	0,00	0	0,00	0,00	0,00	0	0,00	0
8	Einzahlungen für sonstige Investitionstätigkeit	0,00	0	0,00	0,00	0,00	0	0,00	0
9	Summe der Einzahlungen aus Investitionstätigkeit (Summe aus Nummer 4 bis 8)	0,00	0	0,00	0,00	0,00	0	0,00	0
10	Auszahlungen für den Erwerb von Grundstücken und Gebäuden	0,00	0	0,00	0,00	0,00	0	0,00	0
11	Auszahlungen für Baumaßnahmen	0,00	0	0,00	0,00	0,00	0	0,00	0
12	Auszahlungen für den Erwerb von beweglichem Sachvermögen	0,00	0	-3.921,01	-3.921,01	0,00	0	-3.921,01	0
13	Auszahlungen für den Erwerb von Finanzvermögen	0,00	0	0,00	0,00	0,00	0	0,00	0
14	Auszahlungen für Investitionsförderungsmaßnahmen	0,00	0	0,00	0,00	0,00	0	0,00	0
15	Auszahlungen für den Erwerb von immateriellen Vermögensgegenständen	0,00	-2.500	-12.151,08	-9.651,08	0,00	-30.000	20.348,92	0
16	Summe der Auszahlungen aus Investitionstätigkeit (Summe aus Nummer 10 bis 15)	0,00	-2.500	-16.072,09	-13.572,09	0,00	-30.000	16.427,91	0
17	Anteiliger Finanzierungsmittelüberschuss/-bedarf aus Investitionstätigkeit (Saldo aus Nummer 9 und 16)	0,00	-2.500	-16.072,09	-13.572,09	0,00	-30.000	16.427,91	0
18	Anteiliger Finanzierungsmittelüberschuss/-bedarf (Summe aus Nummer 3 und 17)	-282.125,81	-281.250	-301.914,38	-20.664,38	0,00	-30.000	9.335,62	0

Jahresabschluss NKHR 2020 der Gemeinde Immenstaad am Bodensee

Finanzrechnung der Investitionsmaßnahmen 1110 Steuerung - [THH 1]

Gemeinde Immenstaad am Bodensee

Nr.	Ergebnis 2019	Fortgeschr. Ansatz 2020	Ergebnis 2020	Vergleich Ergebnis/Ansatz (Sp.3 - 2)	Ergänz. Fest- legungen im HH-Vollzug	Ermächtig.- übertragung aus 2019	verfügbare Mittel abzgl. Ergebnis	Ermächtig.- übertragung nach 2021
EUR								
	1	2	3	4	5	6	7	8
Su m me								

Jahresabschluss NKHR 2020 der Gemeinde Immenstaad am Bodensee

Teilergebnisrechnung mit Planvergleich 1120 Organisation und EDV - [THH 1]

Gemeinde Immenstaad am Bodensee

Nr.	Ergebnis 2019	Fortgeschr. Ansatz 2020	Ergebnis 2020	Vergleich Ergebnis/Ansatz (Sp.3 - 2)	Ergänz. Fest- legungen im HH-Vollzug	Ermächtig.- übertragung aus 2019	verfügbare Mittel abzgl. Ergebnis	Ermächtig.- übertragung nach 2021
EUR								
	1	2	3	4	5	6	7	8
1	0,00	0	0,00	0,00	0,00	0	0,00	0
2	0,00	0	0,00	0,00	0,00	0	0,00	0
3	0,00	0	0,00	0,00	0,00	0	0,00	0
4	0,00	0	0,00	0,00	0,00	0	0,00	0
5	0,00	0	0,00	0,00	0,00	0	0,00	0
6	725,20	500	0,00	-500,00	0,00	0	-500,00	0
7	0,00	0	0,00	0,00	0,00	0	0,00	0
8	0,00	0	0,00	0,00	0,00	0	0,00	0
9	0,00	0	0,00	0,00	0,00	0	0,00	0
10	0,00	0	0,00	0,00	0,00	0	0,00	0
11	725,20	500	0,00	-500,00	0,00	0	-500,00	0
12	-325.832,77	-365.800	-365.959,40	-159,40	0,00	0	-159,40	0
13	0,00	0	0,00	0,00	0,00	0	0,00	0
14	-35.010,84	-20.800	-26.055,84	-5.255,84	0,00	0	-5.255,84	0
15	-2.289,99	-3.800	-4.410,13	-610,13	0,00	0	-610,13	0
16	0,00	0	0,00	0,00	0,00	0	0,00	0
17	-387,60	0	-340,38	-340,38	0,00	0	-340,38	0
18	-135.301,59	-134.800	-118.765,62	16.034,38	0,00	0	16.034,38	0
19	-498.822,79	-525.200	-515.531,37	9.668,63	0,00	0	9.668,63	0
20	-498.097,59	-524.700	-515.531,37	9.168,63	0,00	0	9.168,63	0
21	28.694,14	27.100	32.672,45	5.572,45	0,00	0	5.572,45	0
22	-19.439,08	-30.400	-18.434,45	11.965,55	0,00	0	11.965,55	0
23	-1.197,38	-1.800	-1.811,45	-11,45	0,00	0	-11,45	0
24	8.057,68	-5.100	12.426,55	17.526,55	0,00	0	17.526,55	0
25	-490.039,91	-529.800	-503.104,82	26.695,18	0,00	0	26.695,18	0

Jahresabschluss NKHR 2020 der Gemeinde Immenstaad am Bodensee

Teilfinanzrechnung mit Planvergleich 1120 Organisation und EDV - [THH 1]

Gemeinde Immenstaad am Bodensee

Nr.		Ergebnis 2019	Fortgeschr. Ansatz 2020	Ergebnis 2020	Vergleich Ergebnis/Ansatz (Sp.3 - 2)	Ergänz. Fest- legungen im HH-Vollzug	Ermächtig.- übertragung aus 2019	verfügbare Mittel abzgl. Ergebnis	Ermächtig.- übertragung nach 2021
		EUR							
		1	2	3	4	5	6	7	8
1	Summe der Einzahlungen aus laufender Verwaltungstätigkeit (ohne außerordentliche zahlungswirksame Erträge aus Vermögensveräußerung)	910,80	500	0,00	-500,00	0,00	0	-500,00	0
2	Summe der Auszahlungen aus laufender Verwaltungstätigkeit	-497.529,55	-521.400	-523.902,90	-2.502,90	0,00	0	-2.502,90	0
3	Anteiliger Zahlungsmittelüberschuss/-bedarf aus laufender Verwaltungstätigkeit (Saldo aus Nummer 1 und 2)	-496.618,75	-520.900	-523.902,90	-3.002,90	0,00	0	-3.002,90	0
4	Einzahlungen aus Investitionszuwendungen	0,00	0	0,00	0,00	0,00	0	0,00	0
5	Einzahlungen aus Investitionsbeiträgen und ähnlichen Entgelten für Investitionstätigkeit	0,00	0	0,00	0,00	0,00	0	0,00	0
6	Einzahlungen aus der Veräußerung von Sachvermögen	0,00	0	0,00	0,00	0,00	0	0,00	0
7	Einzahlungen aus der Veräußerung von Finanzvermögen	0,00	0	0,00	0,00	0,00	0	0,00	0
8	Einzahlungen für sonstige Investitionstätigkeit	0,00	0	0,00	0,00	0,00	0	0,00	0
9	Summe der Einzahlungen aus Investitionstätigkeit (Summe aus Nummer 4 bis 8)	0,00	0	0,00	0,00	0,00	0	0,00	0
10	Auszahlungen für den Erwerb von Grundstücken und Gebäuden	0,00	0	0,00	0,00	0,00	0	0,00	0
11	Auszahlungen für Baumaßnahmen	0,00	0	0,00	0,00	0,00	0	0,00	0
12	Auszahlungen für den Erwerb von beweglichem Sachvermögen	0,00	-5.000	-6.885,99	-1.885,99	0,00	0	-1.885,99	0
13	Auszahlungen für den Erwerb von Finanzvermögen	0,00	0	0,00	0,00	0,00	0	0,00	0
14	Auszahlungen für Investitionsförderungsmaßnahmen	0,00	0	0,00	0,00	0,00	0	0,00	0
15	Auszahlungen für den Erwerb von immateriellen Vermögensgegenständen	0,00	-25.000	-9.051,74	15.948,26	0,00	0	15.948,26	0
16	Summe der Auszahlungen aus Investitionstätigkeit (Summe aus Nummer 10 bis 15)	0,00	-30.000	-15.937,73	14.062,27	0,00	0	14.062,27	0
17	Anteiliger Finanzierungsmittelüberschuss/-bedarf aus Investitionstätigkeit (Saldo aus Nummer 9 und 16)	0,00	-30.000	-15.937,73	14.062,27	0,00	0	14.062,27	0
18	Anteiliger Finanzierungsmittelüberschuss/-bedarf (Summe aus Nummer 3 und 17)	-496.618,75	-550.900	-539.840,63	11.059,37	0,00	0	11.059,37	0

Jahresabschluss NKHR 2020 der Gemeinde Immenstaad am Bodensee

Finanzrechnung der Investitionsmaßnahmen 1120 Organisation und EDV - [THH 1]

Gemeinde Immenstaad am Bodensee

Nr.	Ergebnis 2019	Fortgeschr. Ansatz 2020	Ergebnis 2020	Vergleich Ergebnis/Ansatz (Sp.3 - 2)	Ergänz. Fest- legungen im HH-Vollzug	Ermächtig.- übertragung aus 2019	verfügbare Mittel abzgl. Ergebnis	Ermächtig.- übertragung nach 2021
EUR								
	1	2	3	4	5	6	7	8
Su m me								

Jahresabschluss NKHR 2020 der Gemeinde Immenstaad am Bodensee

Teilergebnisrechnung mit Planvergleich 1122 Finanzverwaltung, Kasse - [THH 1]

Gemeinde Immenstaad am Bodensee

Nr.	Ergebnis 2019	Fortgeschr. Ansatz 2020	Ergebnis 2020	Vergleich Ergebnis/Ansatz (Sp.3 - 2)	Ergänz. Fest- legungen im HH-Vollzug	Ermächtig.- übertragung aus 2019	verfügbare Mittel abzgl. Ergebnis	Ermächtig.- übertragung nach 2021
EUR								
	1	2	3	4	5	6	7	8
1	0,00	0	0,00	0,00	0,00	0	0,00	0
2	1.746,62	0	63,23	63,23	0,00	0	63,23	0
3	0,00	0	0,00	0,00	0,00	0	0,00	0
4	0,00	0	0,00	0,00	0,00	0	0,00	0
5	70,00	0	55,00	55,00	0,00	0	55,00	0
6	115,93	0	20,00	20,00	0,00	0	20,00	0
7	24.663,29	20.500	17.482,22	-3.017,78	0,00	0	-3.017,78	0
8	131,90	0	232,88	232,88	0,00	0	232,88	0
9	0,00	0	0,00	0,00	0,00	0	0,00	0
10	55.942,82	15.100	1.358.512,62	1.343.412,62	0,00	0	1.343.412,62	0
11	82.670,56	35.600	1.376.365,95	1.340.765,95	0,00	0	1.340.765,95	0
12	-440.772,37	-454.600	-463.853,19	-9.253,19	0,00	0	-9.253,19	0
13	0,00	0	0,00	0,00	0,00	0	0,00	0
14	-8.431,91	-9.500	-14.487,28	-4.987,28	0,00	0	-4.987,28	0
15	-3.794,00	-1.100	-9.776,51	-8.676,51	0,00	0	-8.676,51	0
16	-52.525,84	-50.000	-293.514,54	-243.514,54	0,00	0	-243.514,54	0
17	-3.593,15	-4.000	-4.158,63	-158,63	0,00	0	-158,63	0
18	-66.551,43	-68.600	-73.097,22	-4.497,22	0,00	0	-4.497,22	0
19	-575.668,70	-587.800	-858.887,37	-271.087,37	0,00	0	-271.087,37	0
20	-492.998,14	-552.200	517.478,58	1.069.678,58	0,00	0	1.069.678,58	0
21	65.228,86	73.100	63.377,92	-9.722,08	0,00	0	-9.722,08	0
22	-17.734,99	-13.600	-14.784,61	-1.184,61	0,00	0	-1.184,61	0
23	-313,73	-1.000	-574,09	425,91	0,00	0	425,91	0
24	47.180,14	58.500	48.019,22	-10.480,78	0,00	0	-10.480,78	0
25	-445.818,00	-493.700	565.497,80	1.059.197,80	0,00	0	1.059.197,80	0

Jahresabschluss NKHR 2020 der Gemeinde Immenstaad am Bodensee

Teilfinanzrechnung mit Planvergleich 1122 Finanzverwaltung, Kasse - [THH 1]

Gemeinde Immenstaad am Bodensee

Nr.		Ergebnis 2019	Fortgeschr. Ansatz 2020	Ergebnis 2020	Vergleich Ergebnis/Ansatz (Sp.3 - 2)	Ergänz. Fest- legungen im HH-Vollzug	Ermächtig.- übertragung aus 2019	verfügbare Mittel abzgl. Ergebnis	Ermächtig.- übertragung nach 2021
EUR									
		1	2	3	4	5	6	7	8
1	Summe der Einzahlungen aus laufender Verwaltungstätigkeit (ohne außerordentliche zahlungswirksame Erträge aus Vermögensveräußerung)	80.032,94	35.600	1.365.204,37	1.329.604,37	0,00	0	1.329.604,37	0
2	Summe der Auszahlungen aus laufender Verwaltungstätigkeit	-557.240,57	-586.700	-837.087,42	-250.387,42	0,00	0	-250.387,42	0
3	Anteiliger Zahlungsmittelüberschuss/-bedarf aus laufender Verwaltungstätigkeit (Saldo aus Nummer 1 und 2)	-477.207,63	-551.100	528.116,95	1.079.216,95	0,00	0	1.079.216,95	0
4	Einzahlungen aus Investitionszuwendungen	0,00	0	0,00	0,00	0,00	0	0,00	0
5	Einzahlungen aus Investitionsbeiträgen und ähnlichen Entgelten für Investitionstätigkeit	0,00	0	0,00	0,00	0,00	0	0,00	0
6	Einzahlungen aus der Veräußerung von Sachvermögen	0,00	0	0,00	0,00	0,00	0	0,00	0
7	Einzahlungen aus der Veräußerung von Finanzvermögen	0,00	0	0,00	0,00	0,00	0	0,00	0
8	Einzahlungen für sonstige Investitionstätigkeit	0,00	0	0,00	0,00	0,00	0	0,00	0
9	Summe der Einzahlungen aus Investitionstätigkeit (Summe aus Nummer 4 bis 8)	0,00	0	0,00	0,00	0,00	0	0,00	0
10	Auszahlungen für den Erwerb von Grundstücken und Gebäuden	0,00	0	0,00	0,00	0,00	0	0,00	0
11	Auszahlungen für Baumaßnahmen	0,00	0	0,00	0,00	0,00	0	0,00	0
12	Auszahlungen für den Erwerb von beweglichem Sachvermögen	0,00	-12.000	-6.858,34	5.141,66	0,00	0	5.141,66	0
13	Auszahlungen für den Erwerb von Finanzvermögen	-50,00	0	0,00	0,00	0,00	0	0,00	0
14	Auszahlungen für Investitionsförderungsmaßnahmen	0,00	0	0,00	0,00	0,00	0	0,00	0
15	Auszahlungen für den Erwerb von immateriellen Vermögensgegenständen	0,00	0	0,00	0,00	0,00	0	0,00	0
16	Summe der Auszahlungen aus Investitionstätigkeit (Summe aus Nummer 10 bis 15)	-50,00	-12.000	-6.858,34	5.141,66	0,00	0	5.141,66	0
17	Anteiliger Finanzierungsmittelüberschuss/-bedarf aus Investitionstätigkeit (Saldo aus Nummer 9 und 16)	-50,00	-12.000	-6.858,34	5.141,66	0,00	0	5.141,66	0
18	Anteiliger Finanzierungsmittelüberschuss/-bedarf (Summe aus Nummer 3 und 17)	-477.257,63	-563.100	521.258,61	1.084.358,61	0,00	0	1.084.358,61	0

Jahresabschluss NKHR 2020 der Gemeinde Immenstaad am Bodensee

Finanzrechnung der Investitionsmaßnahmen 1122 Finanzverwaltung, Kasse - [THH 1]

Gemeinde Immenstaad am Bodensee

Nr.		Ergebnis 2019	Fortgeschr. Ansatz 2020	Ergebnis 2020	Vergleich Ergebnis/Ansatz (Sp.3 - 2)	Ergänz. Fest- legungen im HH-Vollzug	Ermächtig.- übertragung aus 2019	verfügbare Mittel abzgl. Ergebnis	Ermächtig.- übertragung nach 2021
		EUR							
		1	2	3	4	5	6	7	8
Su m me									

Jahresabschluss NKHR 2020 der Gemeinde Immenstaad am Bodensee

Teilergebnisrechnung mit Planvergleich 1124 Gebäudemanagement, Techn. Immobilienmanagement - [THH 1]

Gemeinde Immenstaad am Bodensee

Nr.		Ergebnis 2019	Fortgeschr. Ansatz 2020	Ergebnis 2020	Vergleich Ergebnis/Ansatz (Sp.3 - 2)	Ergänz. Fest- legungen im HH-Vollzug	Ermächtig.- übertragung aus 2019	verfügbare Mittel abzgl. Ergebnis	Ermächtig.- übertragung nach 2021
EUR									
		1	2	3	4	5	6	7	8
1	Steuern und ähnliche Abgaben	0,00	0	0,00	0,00	0,00	0	0,00	0
2	Zuweisungen und Zuwendungen, Umlagen	0,00	0	0,00	0,00	0,00	0	0,00	0
3	Aufgelöste Investitionszuwendungen und -beiträge	546,06	500	546,06	46,06	0,00	0	46,06	0
4	Sonstige Transfererträge	0,00	0	0,00	0,00	0,00	0	0,00	0
5	Entgelte für öffentliche Leistungen oder Einrichtungen	0,00	0	0,00	0,00	0,00	0	0,00	0
6	Sonstige privatrechtliche Leistungsentgelte	71.539,62	58.100	65.303,83	7.203,83	0,00	0	7.203,83	0
7	Kostenerstattungen und Kostenumlagen	8.227,38	8.300	8.521,97	221,97	0,00	0	221,97	0
8	Zinsen und ähnliche Erträge	0,00	0	0,00	0,00	0,00	0	0,00	0
9	Aktivierete Eigenleistungen und Bestandsveränderungen	0,00	0	0,00	0,00	0,00	0	0,00	0
10	Sonstige ordentliche Erträge	902,72	900	902,72	2,72	0,00	0	2,72	0
11	Anteilige ordentliche Erträge (Summe aus Nummern 1 bis 10)	81.215,78	67.800	75.274,58	7.474,58	0,00	0	7.474,58	0
12	Personalaufwendungen	-300.256,18	-311.200	-321.998,10	-10.798,10	0,00	0	-10.798,10	0
13	Versorgungsaufwendungen	0,00	0	0,00	0,00	0,00	0	0,00	0
14	Aufwendungen für Sach- und Dienstleistungen	-98.269,42	-149.700	-135.977,68	13.722,32	0,00	0	13.722,32	0
15	Abschreibungen	-76.790,95	-55.300	-20.439,80	34.860,20	0,00	0	34.860,20	0
16	Zinsen und ähnliche Aufwendungen	0,00	0	0,00	0,00	0,00	0	0,00	0
17	Transferaufwendungen	0,00	0	0,00	0,00	0,00	0	0,00	0
18	Sonstige ordentliche Aufwendungen	-20.195,60	-9.100	-29.055,90	-19.955,90	0,00	0	-19.955,90	0
19	Anteilige ordentliche Aufwendungen (Summe aus Nummern 12 bis 18)	-495.512,15	-525.300	-507.471,48	17.828,52	0,00	0	17.828,52	0
20	Anteiliges ordentliches Ergebnis (Saldo aus Nummern 11 und 19)	-414.296,37	-457.500	-432.196,90	25.303,10	0,00	0	25.303,10	0
21	Erträge aus internen Leistungen	68.693,63	71.700	71.203,06	-496,94	0,00	0	-496,94	0
22	Aufwendungen für interne Leistungen	-37.479,18	-6.600	-70.549,30	-63.949,30	0,00	0	-63.949,30	0
23	Kalkulatorische Kosten	-98.993,32	-116.200	-62.282,38	53.917,62	0,00	0	53.917,62	0
24	Kalkulatorisches Ergebnis (Saldo aus Nummern 21 bis 23)	-67.778,87	-51.100	-61.628,62	-10.528,62	0,00	0	-10.528,62	0
25	Nettoressourcenbedarf/-überschuss (Saldo der Nummern 20 und 24)	-482.075,24	-508.600	-493.825,52	14.774,48	0,00	0	14.774,48	0

Jahresabschluss NKHR 2020 der Gemeinde Immenstaad am Bodensee

Teilfinanzrechnung mit Planvergleich 1124 Gebäudemanagement, Techn. Immobilienmanagement - [THH 1]

Gemeinde Immenstaad am Bodensee

Nr.		Ergebnis 2019	Fortgeschr. Ansatz 2020	Ergebnis 2020	Vergleich Ergebnis/Ansatz (Sp.3 - 2)	Ergänz. Festlegungen im HH-Vollzug	Ermächtig.-übertragung aus 2019	verfügbare Mittel abzgl. Ergebnis	Ermächtig.-übertragung nach 2021
		EUR							
		1	2	3	4	5	6	7	8
1	Summe der Einzahlungen aus laufender Verwaltungstätigkeit (ohne außerordentliche zahlungswirksame Erträge aus Vermögensveräußerung)	79.013,66	66.400	74.093,28	7.693,28	0,00	0	7.693,28	0
2	Summe der Auszahlungen aus laufender Verwaltungstätigkeit	-416.076,18	-470.000	-487.980,69	-17.980,69	0,00	0	-17.980,69	0
3	Anteiliger Zahlungsmittelüberschuss/-bedarf aus laufender Verwaltungstätigkeit (Saldo aus Nummer 1 und 2)	-337.062,52	-403.600	-413.887,41	-10.287,41	0,00	0	-10.287,41	0
4	Einzahlungen aus Investitionszuwendungen	0,00	0	0,00	0,00	0,00	0	0,00	0
5	Einzahlungen aus Investitionsbeiträgen und ähnlichen Entgelten für Investitionstätigkeit	0,00	0	0,00	0,00	0,00	0	0,00	0
6	Einzahlungen aus der Veräußerung von Sachvermögen	0,00	0	0,00	0,00	0,00	0	0,00	0
7	Einzahlungen aus der Veräußerung von Finanzvermögen	0,00	0	0,00	0,00	0,00	0	0,00	0
8	Einzahlungen für sonstige Investitionstätigkeit	0,00	0	0,00	0,00	0,00	0	0,00	0
9	Summe der Einzahlungen aus Investitionstätigkeit (Summe aus Nummer 4 bis 8)	0,00	0	0,00	0,00	0,00	0	0,00	0
10	Auszahlungen für den Erwerb von Grundstücken und Gebäuden	0,00	-150.000	0,00	150.000,00	0,00	0	150.000,00	0
11	Auszahlungen für Baumaßnahmen	-20.795,88	0	-274.800,22	-274.800,22	0,00	-49.128	-225.672,22	0
12	Auszahlungen für den Erwerb von beweglichem Sachvermögen	-6.103,22	-1.500	-2.715,58	-1.215,58	0,00	0	-1.215,58	0
13	Auszahlungen für den Erwerb von Finanzvermögen	0,00	0	0,00	0,00	0,00	0	0,00	0
14	Auszahlungen für Investitionsförderungsmaßnahmen	0,00	0	0,00	0,00	0,00	0	0,00	0
15	Auszahlungen für den Erwerb von immateriellen Vermögensgegenständen	0,00	0	0,00	0,00	0,00	0	0,00	0
16	Summe der Auszahlungen aus Investitionstätigkeit (Summe aus Nummer 10 bis 15)	-26.899,10	-151.500	-277.515,80	-126.015,80	0,00	-49.128	-76.887,80	0
17	Anteiliger Finanzierungsmittelüberschuss/-bedarf aus Investitionstätigkeit (Saldo aus Nummer 9 und 16)	-26.899,10	-151.500	-277.515,80	-126.015,80	0,00	-49.128	-76.887,80	0
18	Anteiliger Finanzierungsmittelüberschuss/-bedarf (Summe aus Nummer 3 und 17)	-363.961,62	-555.100	-691.403,21	-136.303,21	0,00	-49.128	-87.175,21	0

Jahresabschluss NKHR 2020 der Gemeinde Immenstaad am Bodensee

Finanzrechnung der Investitionsmaßnahmen 1124 Gebäudemanagement, Techn. Immobilienmanagement - [THH 1]

Gemeinde Immenstaad am Bodensee

Investition I-1124-101 Rathaus Immenstaad - Umbau Ratsherrn

Nr.		Ergebnis 2019	Fortgeschr. Ansatz 2020	Ergebnis 2020	Vergleich Ergebnis/Ansatz (Sp.3 - 2)	Ergänz. Fest- legungen im HH-Vollzug	Ermächtig.- übertragung aus 2019	verfügbare Mittel abzgl. Ergebnis	Ermächtig.- übertragung nach 2021
		EUR							
		1	2	3	4	5	6	7	8
7	Auszahlungen für den Erwerb von Grundstücken und Gebäuden	0,00	-150.000	0,00	150.000,00	0,00	0	150.000,00	0
8	Auszahlungen für Baumaßnahmen	-20.795,88	0	-274.800,22	-274.800,22	0,00	-49.128	-225.672,22	0
13	Summe der Auszahlungen aus Investitionstätigkeit (Summe aus Nummer 7 bis 12)	-20.795,88	-150.000	-274.800,22	-124.800,22	0,00	-49.128	-75.672,22	0
14	Saldo aus Investitionstätigkeit (Saldo aus Nummer 6 und 13)	-20.795,88	-150.000	-274.800,22	-124.800,22	0,00	-49.128	-75.672,22	0
16	Gesamtkosten der Maßnahme (Summe aus Nummer 13 und 15)	-20.795,88	-150.000	-274.800,22	-124.800,22	0,00	-49.128	-75.672,22	0
Summe									

Jahresabschluss NKHR 2020 der Gemeinde Immenstaad am Bodensee

Teilergebnisrechnung mit Planvergleich 1125 Grünanlagen, Werkstätten und Fahrzeuge - [THH 1]

Gemeinde Immenstaad am Bodensee

Nr.		Ergebnis 2019	Fortgeschr. Ansatz 2020	Ergebnis 2020	Vergleich Ergebnis/Ansatz (Sp.3 - 2)	Ergänz. Fest- legungen im HH-Vollzug	Ermächtig.- übertragung aus 2019	verfügbare Mittel abzgl. Ergebnis	Ermächtig.- übertragung nach 2021
EUR									
		1	2	3	4	5	6	7	8
1	Steuern und ähnliche Abgaben	0,00	0	0,00	0,00	0,00	0	0,00	0
2	Zuweisungen und Zuwendungen, Umlagen	0,00	0	0,00	0,00	0,00	0	0,00	0
3	Aufgelöste Investitionszuwendungen und -beiträge	279,31	1.100	1.790,84	690,84	0,00	0	690,84	0
4	Sonstige Transfererträge	0,00	0	0,00	0,00	0,00	0	0,00	0
5	Entgelte für öffentliche Leistungen oder Einrichtungen	0,00	0	0,00	0,00	0,00	0	0,00	0
6	Sonstige privatrechtliche Leistungsentgelte	12.973,12	500	18.862,44	18.362,44	0,00	0	18.362,44	0
7	Kostenerstattungen und Kostenumlagen	0,00	0	0,00	0,00	0,00	0	0,00	0
8	Zinsen und ähnliche Erträge	0,00	0	0,00	0,00	0,00	0	0,00	0
9	Aktivierte Eigenleistungen und Bestandsveränderungen	0,00	0	0,00	0,00	0,00	0	0,00	0
10	Sonstige ordentliche Erträge	0,00	0	0,00	0,00	0,00	0	0,00	0
11	Anteilige ordentliche Erträge (Summe aus Nummern 1 bis 10)	13.252,43	1.600	20.653,28	19.053,28	0,00	0	19.053,28	0
12	Personalaufwendungen	-635.151,68	-681.200	-675.486,30	5.713,70	0,00	0	5.713,70	0
13	Versorgungsaufwendungen	0,00	0	0,00	0,00	0,00	0	0,00	0
14	Aufwendungen für Sach- und Dienstleistungen	-129.738,76	-120.500	-166.252,00	-45.752,00	0,00	0	-45.752,00	0
15	Abschreibungen	-69.245,46	-121.800	-137.379,59	-15.579,59	0,00	0	-15.579,59	0
16	Zinsen und ähnliche Aufwendungen	0,00	0	0,00	0,00	0,00	0	0,00	0
17	Transferaufwendungen	0,00	0	0,00	0,00	0,00	0	0,00	0
18	Sonstige ordentliche Aufwendungen	-9.730,40	-8.000	-5.821,52	2.178,48	0,00	0	2.178,48	0
19	Anteilige ordentliche Aufwendungen (Summe aus Nummern 12 bis 18)	-843.866,30	-931.500	-984.939,41	-53.439,41	0,00	0	-53.439,41	0
20	Anteiliges ordentliches Ergebnis (Saldo aus Nummern 11 und 19)	-830.613,87	-929.900	-964.286,13	-34.386,13	0,00	0	-34.386,13	0
21	Erträge aus internen Leistungen	780.830,95	1.317.000	828.067,98	-488.932,02	0,00	0	-488.932,02	0
22	Aufwendungen für interne Leistungen	-85.876,48	-50.600	-47.195,92	3.404,08	0,00	0	3.404,08	0
23	Kalkulatorische Kosten	-40.421,31	-336.500	-97.239,83	239.260,17	0,00	0	239.260,17	0
24	Kalkulatorisches Ergebnis (Saldo aus Nummern 21 bis 23)	654.533,16	929.900	683.632,23	-246.267,77	0,00	0	-246.267,77	0
25	Nettoressourcenbedarf/-überschuss (Saldo der Nummern 20 und 24)	-176.080,71	0	-280.653,90	-280.653,90	0,00	0	-280.653,90	0

Jahresabschluss NKHR 2020 der Gemeinde Immenstaad am Bodensee

Teilfinanzrechnung mit Planvergleich 1125 Grünanlagen, Werkstätten und Fahrzeuge - [THH 1]

Gemeinde Immenstaad am Bodensee

Nr.		Ergebnis 2019	Fortgeschr. Ansatz 2020	Ergebnis 2020	Vergleich Ergebnis/Ansatz (Sp.3 - 2)	Ergänz. Fest- legungen im HH-Vollzug	Ermächtig.- übertragung aus 2019	verfügbare Mittel abzgl. Ergebnis	Ermächtig.- übertragung nach 2021
EUR									
		1	2	3	4	5	6	7	8
1	Summe der Einzahlungen aus laufender Verwaltungstätigkeit (ohne außerordentliche zahlungswirksame Erträge aus Vermögensveräußerung)	12.944,93	500	19.040,69	18.540,69	0,00	0	18.540,69	0
2	Summe der Auszahlungen aus laufender Verwaltungstätigkeit	-777.221,72	-809.700	-854.911,72	-45.211,72	0,00	0	-45.211,72	0
3	Anteiliger Zahlungsmittelüberschuss/-bedarf aus laufender Verwaltungstätigkeit (Saldo aus Nummer 1 und 2)	-764.276,79	-809.200	-835.871,03	-26.671,03	0,00	0	-26.671,03	0
4	Einzahlungen aus Investitionszuwendungen	19.551,37	20.000	16.557,75	-3.442,25	0,00	0	-3.442,25	0
5	Einzahlungen aus Investitionsbeiträgen und ähnlichen Entgelten für Investitionstätigkeit	0,00	0	0,00	0,00	0,00	0	0,00	0
6	Einzahlungen aus der Veräußerung von Sachvermögen	2.763,52	0	1.776,73	1.776,73	0,00	0	1.776,73	0
7	Einzahlungen aus der Veräußerung von Finanzvermögen	0,00	0	0,00	0,00	0,00	0	0,00	0
8	Einzahlungen für sonstige Investitionstätigkeit	0,00	0	0,00	0,00	0,00	0	0,00	0
9	Summe der Einzahlungen aus Investitionstätigkeit (Summe aus Nummer 4 bis 8)	22.314,89	20.000	18.334,48	-1.665,52	0,00	0	-1.665,52	0
10	Auszahlungen für den Erwerb von Grundstücken und Gebäuden	-4.218,00	-1.700.000	-297.290,41	1.402.709,59	0,00	0	1.402.709,59	0
11	Auszahlungen für Baumaßnahmen	-2.049.638,87	0	-1.314.693,79	-1.314.693,79	0,00	-1.184.561	-130.132,79	-38.000
12	Auszahlungen für den Erwerb von beweglichem Sachvermögen	-104.209,05	-86.000	-75.672,58	10.327,42	0,00	0	10.327,42	-35.000
13	Auszahlungen für den Erwerb von Finanzvermögen	0,00	0	0,00	0,00	0,00	0	0,00	0
14	Auszahlungen für Investitionsförderungsmaßnahmen	0,00	0	0,00	0,00	0,00	0	0,00	0
15	Auszahlungen für den Erwerb von immateriellen Vermögensgegenständen	0,00	0	0,00	0,00	0,00	0	0,00	0
16	Summe der Auszahlungen aus Investitionstätigkeit (Summe aus Nummer 10 bis 15)	-2.158.065,92	-1.786.000	-1.687.656,78	98.343,22	0,00	-1.184.561	1.282.904,22	-73.000
17	Anteiliger Finanzierungsmittelüberschuss/-bedarf aus Investitionstätigkeit (Saldo aus Nummer 9 und 16)	-2.135.751,03	-1.766.000	-1.669.322,30	96.677,70	0,00	-1.184.561	1.281.238,70	-73.000
18	Anteiliger Finanzierungsmittelüberschuss/-bedarf (Summe aus Nummer 3 und 17)	-2.900.027,82	-2.575.200	-2.505.193,33	70.006,67	0,00	-1.184.561	1.254.567,67	-73.000

Jahresabschluss NKHR 2020 der Gemeinde Immenstaad am Bodensee

Finanzrechnung der Investitionsmaßnahmen 1125 Grünanlagen, Werkstätten und Fahrzeuge - [THH 1]

Gemeinde Immenstaad am Bodensee

Investition I-1125-001 Bauhof - Neubau

Nr.		Ergebnis 2019	Fortgeschr. Ansatz 2020	Ergebnis 2020	Vergleich Ergebnis/Ansatz (Sp.3 - 2)	Ergänz. Fest- legungen im HH-Vollzug	Ermächtig.- übertragung aus 2019	verfügbare Mittel abzgl. Ergebnis	Ermächtig.- übertragung nach 2021
EUR									
		1	2	3	4	5	6	7	8
1	Einzahlungen aus Investitionszuwendungen	0,00	0	4.500,00	4.500,00	0,00	0	4.500,00	0
6	Summe der Einzahlungen aus Investitionstätigkeit (Summe aus Nummer 1 bis 5)	0,00	0	4.500,00	4.500,00	0,00	0	4.500,00	0
7	Auszahlungen für den Erwerb von Grundstücken und Gebäuden	-4.218,00	-1.700.000	-297.290,41	1.402.709,59	0,00	0	1.402.709,59	0
8	Auszahlungen für Baumaßnahmen	-2.049.638,87	0	-1.314.693,79	-1.314.693,79	0,00	-1.184.561	-130.132,79	-38.000
9	Auszahlungen für den Erwerb von beweglichem Sachvermögen	-23.681,00	0	-32.401,64	-32.401,64	0,00	0	-32.401,64	0
13	Summe der Auszahlungen aus Investitionstätigkeit (Summe aus Nummer 7 bis 12)	-2.077.537,87	-1.700.000	-1.644.385,84	55.614,16	0,00	-1.184.561	1.240.175,16	-38.000
14	Saldo aus Investitionstätigkeit (Saldo aus Nummer 6 und 13)	-2.077.537,87	-1.700.000	-1.639.885,84	60.114,16	0,00	-1.184.561	1.244.675,16	-38.000
16	Gesamtkosten der Maßnahme (Summe aus Nummer 13 und 15)	-2.077.537,87	-1.700.000	-1.644.385,84	55.614,16	0,00	-1.184.561	1.240.175,16	-38.000
Su m me									

Jahresabschluss NKHR 2020 der Gemeinde Immenstaad am Bodensee

Teilergebnisrechnung mit Planvergleich 1126 Zentrale Dienstleistungen - [THH 1]

Gemeinde Immenstaad am Bodensee

Nr.	Ergebnis 2019	Fortgeschr. Ansatz 2020	Ergebnis 2020	Vergleich Ergebnis/Ansatz (Sp.3 - 2)	Ergänz. Fest- legungen im HH-Vollzug	Ermächtig.- übertragung aus 2019	verfügbare Mittel abzgl. Ergebnis	Ermächtig.- übertragung nach 2021
EUR								
	1	2	3	4	5	6	7	8
1	0,00	0	0,00	0,00	0,00	0	0,00	0
2	0,00	0	0,00	0,00	0,00	0	0,00	0
3	0,00	0	0,00	0,00	0,00	0	0,00	0
4	0,00	0	0,00	0,00	0,00	0	0,00	0
5	0,00	0	0,00	0,00	0,00	0	0,00	0
6	2,50	0	42,50	42,50	0,00	0	42,50	0
7	0,00	0	0,00	0,00	0,00	0	0,00	0
8	0,00	0	0,00	0,00	0,00	0	0,00	0
9	0,00	0	0,00	0,00	0,00	0	0,00	0
10	0,00	0	0,00	0,00	0,00	0	0,00	0
11	2,50	0	42,50	42,50	0,00	0	42,50	0
12	0,00	0	0,00	0,00	0,00	0	0,00	0
13	0,00	0	0,00	0,00	0,00	0	0,00	0
14	-55.394,34	-37.300	-43.607,11	-6.307,11	0,00	0	-6.307,11	0
15	-10.845,86	-5.800	-8.891,86	-3.091,86	0,00	0	-3.091,86	0
16	0,00	0	0,00	0,00	0,00	0	0,00	0
17	0,00	0	0,00	0,00	0,00	0	0,00	0
18	-11.716,51	-23.700	-10.180,16	13.519,84	0,00	0	13.519,84	0
19	-77.956,71	-66.800	-62.679,13	4.120,87	0,00	0	4.120,87	0
20	-77.954,21	-66.800	-62.636,63	4.163,37	0,00	0	4.163,37	0
21	79.406,85	68.000	63.865,31	-4.134,69	0,00	0	-4.134,69	0
22	-376,51	-500	-336,52	163,48	0,00	0	163,48	0
23	-1.076,13	-700	-892,16	-192,16	0,00	0	-192,16	0
24	77.954,21	66.800	62.636,63	-4.163,37	0,00	0	-4.163,37	0
25	0,00	0	0,00	0,00	0,00	0	0,00	0

Jahresabschluss NKHR 2020 der Gemeinde Immenstaad am Bodensee

Teilfinanzrechnung mit Planvergleich 1126 Zentrale Dienstleistungen - [THH 1]

Gemeinde Immenstaad am Bodensee

Nr.		Ergebnis 2019	Fortgeschr. Ansatz 2020	Ergebnis 2020	Vergleich Ergebnis/Ansatz (Sp.3 - 2)	Ergänz. Fest- legungen im HH-Vollzug	Ermächtig.- übertragung aus 2019	verfügbare Mittel abzgl. Ergebnis	Ermächtig.- übertragung nach 2021
		EUR							
		1	2	3	4	5	6	7	8
1	Summe der Einzahlungen aus laufender Verwaltungstätigkeit (ohne außerordentliche zahlungswirksame Erträge aus Vermögensveräußerung)	2,50	0	42,50	42,50	0,00	0	42,50	0
2	Summe der Auszahlungen aus laufender Verwaltungstätigkeit	-59.285,68	-61.000	-63.218,97	-2.218,97	0,00	0	-2.218,97	0
3	Anteiliger Zahlungsmittelüberschuss/-bedarf aus laufender Verwaltungstätigkeit (Saldo aus Nummer 1 und 2)	-59.283,18	-61.000	-63.176,47	-2.176,47	0,00	0	-2.176,47	0
4	Einzahlungen aus Investitionszuwendungen	0,00	0	0,00	0,00	0,00	0	0,00	0
5	Einzahlungen aus Investitionsbeiträgen und ähnlichen Entgelten für Investitionstätigkeit	0,00	0	0,00	0,00	0,00	0	0,00	0
6	Einzahlungen aus der Veräußerung von Sachvermögen	0,00	0	0,00	0,00	0,00	0	0,00	0
7	Einzahlungen aus der Veräußerung von Finanzvermögen	0,00	0	0,00	0,00	0,00	0	0,00	0
8	Einzahlungen für sonstige Investitionstätigkeit	0,00	0	0,00	0,00	0,00	0	0,00	0
9	Summe der Einzahlungen aus Investitionstätigkeit (Summe aus Nummer 4 bis 8)	0,00	0	0,00	0,00	0,00	0	0,00	0
10	Auszahlungen für den Erwerb von Grundstücken und Gebäuden	0,00	0	0,00	0,00	0,00	0	0,00	0
11	Auszahlungen für Baumaßnahmen	0,00	0	0,00	0,00	0,00	0	0,00	0
12	Auszahlungen für den Erwerb von beweglichem Sachvermögen	0,00	-17.000	-422,45	16.577,55	0,00	0	16.577,55	-10.000
13	Auszahlungen für den Erwerb von Finanzvermögen	0,00	0	0,00	0,00	0,00	0	0,00	0
14	Auszahlungen für Investitionsförderungsmaßnahmen	0,00	0	0,00	0,00	0,00	0	0,00	0
15	Auszahlungen für den Erwerb von immateriellen Vermögensgegenständen	-7.368,48	-3.000	0,00	3.000,00	0,00	0	3.000,00	0
16	Summe der Auszahlungen aus Investitionstätigkeit (Summe aus Nummer 10 bis 15)	-7.368,48	-20.000	-422,45	19.577,55	0,00	0	19.577,55	-10.000
17	Anteiliger Finanzierungsmittelüberschuss/-bedarf aus Investitionstätigkeit (Saldo aus Nummer 9 und 16)	-7.368,48	-20.000	-422,45	19.577,55	0,00	0	19.577,55	-10.000
18	Anteiliger Finanzierungsmittelüberschuss/-bedarf (Summe aus Nummer 3 und 17)	-66.651,66	-81.000	-63.598,92	17.401,08	0,00	0	17.401,08	-10.000

Jahresabschluss NKHR 2020 der Gemeinde Immenstaad am Bodensee

Finanzrechnung der Investitionsmaßnahmen 1126 Zentrale Dienstleistungen - [THH 1]

Gemeinde Immenstaad am Bodensee

Nr.		Ergebnis 2019	Fortgeschr. Ansatz 2020	Ergebnis 2020	Vergleich Ergebnis/Ansatz (Sp.3 - 2)	Ergänz. Fest- legungen im HH-Vollzug	Ermächtig.- übertragung aus 2019	verfügbare Mittel abzgl. Ergebnis	Ermächtig.- übertragung nach 2021
		EUR							
		1	2	3	4	5	6	7	8
Summe									

Jahresabschluss NKHR 2020 der Gemeinde Immenstaad am Bodensee

Teilergebnisrechnung mit Planvergleich 1133 Grundstücksmanagement - [THH 1]

Gemeinde Immenstaad am Bodensee

Nr.	Ergebnis 2019	Fortgeschr. Ansatz 2020	Ergebnis 2020	Vergleich Ergebnis/Ansatz (Sp.3 - 2)	Ergänz. Fest- legungen im HH-Vollzug	Ermächtig.- übertragung aus 2019	verfügbare Mittel abzgl. Ergebnis	Ermächtig.- übertragung nach 2021
EUR								
	1	2	3	4	5	6	7	8
1	0,00	0	0,00	0,00	0,00	0	0,00	0
2	0,00	0	0,00	0,00	0,00	0	0,00	0
3	0,00	0	0,00	0,00	0,00	0	0,00	0
4	0,00	0	0,00	0,00	0,00	0	0,00	0
5	0,00	0	0,00	0,00	0,00	0	0,00	0
6	21.660,96	17.000	21.640,46	4.640,46	0,00	0	4.640,46	0
7	0,00	75.000	0,00	-75.000,00	0,00	0	-75.000,00	0
8	0,00	0	0,00	0,00	0,00	0	0,00	0
9	0,00	0	0,00	0,00	0,00	0	0,00	0
10	0,00	0	0,00	0,00	0,00	0	0,00	0
11	21.660,96	92.000	21.640,46	-70.359,54	0,00	0	-70.359,54	0
12	0,00	0	0,00	0,00	0,00	0	0,00	0
13	0,00	0	0,00	0,00	0,00	0	0,00	0
14	-12.500,38	-13.000	-22.770,61	-9.770,61	0,00	0	-9.770,61	0
15	-4.884,47	-300	-4.884,48	-4.584,48	0,00	0	-4.584,48	0
16	0,00	0	0,00	0,00	0,00	0	0,00	0
17	0,00	0	0,00	0,00	0,00	0	0,00	0
18	-29,99	-75.000	-2.656,71	72.343,29	0,00	0	72.343,29	0
19	-17.414,84	-88.300	-30.311,80	57.988,20	0,00	0	57.988,20	0
20	4.246,12	3.700	-8.671,34	-12.371,34	0,00	0	-12.371,34	0
21	0,00	0	0,00	0,00	0,00	0	0,00	0
22	-6.654,30	-15.800	-9.532,50	6.267,50	0,00	0	6.267,50	0
23	-385.273,91	-407.300	-381.214,45	26.085,55	0,00	0	26.085,55	0
24	-391.928,21	-423.100	-390.746,95	32.353,05	0,00	0	32.353,05	0
25	-387.682,09	-419.400	-399.418,29	19.981,71	0,00	0	19.981,71	0

Jahresabschluss NKHR 2020 der Gemeinde Immenstaad am Bodensee

Teilfinanzrechnung mit Planvergleich 1133 Grundstücksmanagement - [THH 1]

Gemeinde Immenstaad am Bodensee

Nr.		Ergebnis 2019	Fortgeschr. Ansatz 2020	Ergebnis 2020	Vergleich Ergebnis/Ansatz (Sp.3 - 2)	Ergänz. Fest- legungen im HH-Vollzug	Ermächtig.- übertragung aus 2019	verfügbare Mittel abzgl. Ergebnis	Ermächtig.- übertragung nach 2021
EUR									
		1	2	3	4	5	6	7	8
1	Summe der Einzahlungen aus laufender Verwaltungstätigkeit (ohne außerordentliche zahlungswirksame Erträge aus Vermögensveräußerung)	21.189,77	92.000	22.958,87	-69.041,13	0,00	0	-69.041,13	0
2	Summe der Auszahlungen aus laufender Verwaltungstätigkeit	-12.744,59	-88.000	-25.439,70	62.560,30	0,00	0	62.560,30	0
3	Anteiliger Zahlungsmittelüberschuss/-bedarf aus laufender Verwaltungstätigkeit (Saldo aus Nummer 1 und 2)	8.445,18	4.000	-2.480,83	-6.480,83	0,00	0	-6.480,83	0
4	Einzahlungen aus Investitionszuwendungen	0,00	0	0,00	0,00	0,00	0	0,00	0
5	Einzahlungen aus Investitionsbeiträgen und ähnlichen Entgelten für Investitionstätigkeit	0,00	0	0,00	0,00	0,00	0	0,00	0
6	Einzahlungen aus der Veräußerung von Sachvermögen	432.545,98	1.500.000	2.203.641,91	703.641,91	0,00	0	703.641,91	0
7	Einzahlungen aus der Veräußerung von Finanzvermögen	0,00	0	0,00	0,00	0,00	0	0,00	0
8	Einzahlungen für sonstige Investitionstätigkeit	0,00	0	0,00	0,00	0,00	0	0,00	0
9	Summe der Einzahlungen aus Investitionstätigkeit (Summe aus Nummer 4 bis 8)	432.545,98	1.500.000	2.203.641,91	703.641,91	0,00	0	703.641,91	0
10	Auszahlungen für den Erwerb von Grundstücken und Gebäuden	-16.238,56	-150.000	-763.450,30	-613.450,30	0,00	0	-613.450,30	0
11	Auszahlungen für Baumaßnahmen	0,00	0	0,00	0,00	0,00	0	0,00	0
12	Auszahlungen für den Erwerb von beweglichem Sachvermögen	0,00	0	0,00	0,00	0,00	0	0,00	0
13	Auszahlungen für den Erwerb von Finanzvermögen	0,00	0	0,00	0,00	0,00	0	0,00	0
14	Auszahlungen für Investitionsförderungsmaßnahmen	0,00	0	0,00	0,00	0,00	0	0,00	0
15	Auszahlungen für den Erwerb von immateriellen Vermögensgegenständen	0,00	0	0,00	0,00	0,00	0	0,00	0
16	Summe der Auszahlungen aus Investitionstätigkeit (Summe aus Nummer 10 bis 15)	-16.238,56	-150.000	-763.450,30	-613.450,30	0,00	0	-613.450,30	0
17	Anteiliger Finanzierungsmittelüberschuss/-bedarf aus Investitionstätigkeit (Saldo aus Nummer 9 und 16)	416.307,42	1.350.000	1.440.191,61	90.191,61	0,00	0	90.191,61	0
18	Anteiliger Finanzierungsmittelüberschuss/-bedarf (Summe aus Nummer 3 und 17)	424.752,60	1.354.000	1.437.710,78	83.710,78	0,00	0	83.710,78	0

Jahresabschluss NKHR 2020 der Gemeinde Immenstaad am Bodensee

Finanzrechnung der Investitionsmaßnahmen 1133 Grundstücksmanagement - [THH 1]

Gemeinde Immenstaad am Bodensee

Nr.		Ergebnis 2019	Fortgeschr. Ansatz 2020	Ergebnis 2020	Vergleich Ergebnis/Ansatz (Sp.3 - 2)	Ergänz. Fest- legungen im HH-Vollzug	Ermächtig.- übertragung aus 2019	verfügbare Mittel abzgl. Ergebnis	Ermächtig.- übertragung nach 2021
		EUR							
		1	2	3	4	5	6	7	8
Su mm e									

Jahresabschluss NKHR 2020 der Gemeinde Immenstaad am Bodensee

Teilergebnisrechnung mit Planvergleich Teilhaushalt 2 Sicherheit und Ordnung

Gemeinde Immenstaad am Bodensee

Nr.		Ergebnis 2019	Fortgeschr. Ansatz 2020	Ergebnis 2020	Vergleich Ergebnis/Ansatz (Sp.3 - 2)	Ergänz. Fest- legungen im HH-Vollzug	Ermächtig.- übertragung aus 2019	verfügbare Mittel abzgl. Ergebnis	Ermächtig.- übertragung nach 2021
EUR									
		1	2	3	4	5	6	7	8
1	Steuern und ähnliche Abgaben	0,00	0	0,00	0,00	0,00	0	0,00	0
2	Zuweisungen und Zuwendungen, Umlagen	6.987,38	5.000	6.780,00	1.780,00	0,00	0	1.780,00	0
3	Aufgelöste Investitionszuwendungen und -beiträge	8.768,44	8.800	9.753,95	953,95	0,00	0	953,95	0
4	Sonstige Transfererträge	0,00	0	0,00	0,00	0,00	0	0,00	0
5	Entgelte für öffentliche Leistungen oder Einrichtungen	65.526,62	50.000	53.108,18	3.108,18	0,00	0	3.108,18	0
6	Sonstige privatrechtliche Leistungsentgelte	4,50	0	962,63	962,63	0,00	0	962,63	0
7	Kostenerstattungen und Kostenumlagen	20.114,42	5.000	17.108,86	12.108,86	0,00	0	12.108,86	0
8	Zinsen und ähnliche Erträge	0,00	0	0,00	0,00	0,00	0	0,00	0
9	Aktivierte Eigenleistungen und Bestandsveränderungen	0,00	0	0,00	0,00	0,00	0	0,00	0
10	Sonstige ordentliche Erträge	22.602,34	18.100	63.055,45	44.955,45	0,00	0	44.955,45	0
11	Anteilige ordentliche Erträge (Summe aus Nummern 1 bis 10)	124.003,70	86.900	150.769,07	63.869,07	0,00	0	63.869,07	0
12	Personalaufwendungen	-246.037,26	-306.100	-286.493,06	19.606,94	0,00	0	19.606,94	0
13	Versorgungsaufwendungen	0,00	0	0,00	0,00	0,00	0	0,00	0
14	Aufwendungen für Sach- und Dienstleistungen	-119.234,13	-141.800	-96.082,07	45.717,93	0,00	0	45.717,93	0
15	Abschreibungen	-91.361,53	-78.500	-91.598,57	-13.098,57	0,00	0	-13.098,57	0
16	Zinsen und ähnliche Aufwendungen	0,00	0	0,00	0,00	0,00	0	0,00	0
17	Transferaufwendungen	-10.843,14	-10.100	-10.843,08	-743,08	0,00	0	-743,08	0
18	Sonstige ordentliche Aufwendungen	-153.512,00	-99.800	-154.354,64	-54.554,64	0,00	0	-54.554,64	0
19	Anteilige ordentliche Aufwendungen (Summe aus Nummern 12 bis 18)	-620.988,06	-636.300	-639.371,42	-3.071,42	0,00	0	-3.071,42	0
20	Anteiliges ordentliches Ergebnis (Saldo aus Nummern 11 und 19)	-496.984,36	-549.400	-488.602,35	60.797,65	0,00	0	60.797,65	0
21	Erträge aus internen Leistungen	0,00	0	0,00	0,00	0,00	0	0,00	0
22	Aufwendungen für interne Leistungen	-20.422,11	-18.900	-17.755,88	1.144,12	0,00	0	1.144,12	0
23	Kalkulatorische Kosten	-81.661,27	-83.900	-80.694,69	3.205,31	0,00	0	3.205,31	0
24	Kalkulatorisches Ergebnis (Saldo aus Nummern 21 bis 23)	-102.083,38	-102.800	-98.450,57	4.349,43	0,00	0	4.349,43	0
25	Nettoressourcenbedarf/-überschuss (Saldo der Nummern 20 und 24)	-599.067,74	-652.200	-587.052,92	65.147,08	0,00	0	65.147,08	0

Jahresabschluss NKHR 2020 der Gemeinde Immenstaad am Bodensee

Teilfinanzrechnung mit Planvergleich Teilhaushalt 2 Sicherheit und Ordnung

Gemeinde Immenstaad am Bodensee

Nr.		Ergebnis 2019	Fortgeschr. Ansatz 2020	Ergebnis 2020	Vergleich Ergebnis/Ansatz (Sp.3 - 2)	Ergänz. Fest- legungen im HH-Vollzug	Ermächtig.- übertragung aus 2019	verfügbare Mittel abzgl. Ergebnis	Ermächtig.- übertragung nach 2021
		EUR							
		1	2	3	4	5	6	7	8
1	Summe der Einzahlungen aus laufender Verwaltungstätigkeit (ohne außerordentliche zahlungswirksame Erträge aus Vermögensveräußerung)	102.377,70	78.000	153.683,91	75.683,91	0,00	0	75.683,91	0
2	Summe der Auszahlungen aus laufender Verwaltungstätigkeit	-512.583,02	-557.800	-568.440,81	-10.640,81	0,00	0	-10.640,81	0
3	Anteiliger Zahlungsmittelüberschuss/-bedarf aus laufender Verwaltungstätigkeit (Saldo aus Nummer 1 und 2)	-410.205,32	-479.800	-414.756,90	65.043,10	0,00	0	65.043,10	0
4	Einzahlungen aus Investitionszuwendungen	0,00	0	34.000,00	34.000,00	0,00	0	34.000,00	0
5	Einzahlungen aus Investitionsbeiträgen und ähnlichen Entgelten für Investitionstätigkeit	0,00	0	0,00	0,00	0,00	0	0,00	0
6	Einzahlungen aus der Veräußerung von Sachvermögen	0,00	0	5.200,00	5.200,00	0,00	0	5.200,00	0
7	Einzahlungen aus der Veräußerung von Finanzvermögen	0,00	0	0,00	0,00	0,00	0	0,00	0
8	Einzahlungen für sonstige Investitionstätigkeit	0,00	0	0,00	0,00	0,00	0	0,00	0
9	Summe der Einzahlungen aus Investitionstätigkeit (Summe aus Nummer 4 bis 8)	0,00	0	39.200,00	39.200,00	0,00	0	39.200,00	0
10	Auszahlungen für den Erwerb von Grundstücken und Gebäuden	0,00	0	0,00	0,00	0,00	0	0,00	0
11	Auszahlungen für Baumaßnahmen	0,00	0	0,00	0,00	0,00	0	0,00	0
12	Auszahlungen für den Erwerb von beweglichem Sachvermögen	-176.492,30	-50.900	-33.143,79	17.756,21	0,00	-37.938	55.694,21	0
13	Auszahlungen für den Erwerb von Finanzvermögen	0,00	0	0,00	0,00	0,00	0	0,00	0
14	Auszahlungen für Investitionsförderungsmaßnahmen	0,00	0	0,00	0,00	0,00	0	0,00	0
15	Auszahlungen für den Erwerb von immateriellen Vermögensgegenständen	0,00	0	0,00	0,00	0,00	0	0,00	0
16	Summe der Auszahlungen aus Investitionstätigkeit (Summe aus Nummer 10 bis 15)	-176.492,30	-50.900	-33.143,79	17.756,21	0,00	-37.938	55.694,21	0
17	Anteiliger Finanzierungsmittelüberschuss/-bedarf aus Investitionstätigkeit (Saldo aus Nummer 9 und 16)	-176.492,30	-50.900	6.056,21	56.956,21	0,00	-37.938	94.894,21	0
18	Anteiliger Finanzierungsmittelüberschuss/-bedarf (Summe aus Nummer 3 und 17)	-586.697,62	-530.700	-408.700,69	121.999,31	0,00	-37.938	159.937,31	0

Jahresabschluss NKHR 2020 der Gemeinde Immenstaad am Bodensee

Teilergebnisrechnung mit Planvergleich 12 Sicherheit und Ordnung

Gemeinde Immenstaad am Bodensee

Nr.		Ergebnis 2019	Fortgeschr. Ansatz 2020	Ergebnis 2020	Vergleich Ergebnis/Ansatz (Sp.3 - 2)	Ergänz. Fest- legungen im HH-Vollzug	Ermächtig.- übertragung aus 2019	verfügbare Mittel abzgl. Ergebnis	Ermächtig.- übertragung nach 2021
EUR									
		1	2	3	4	5	6	7	8
1	Steuern und ähnliche Abgaben	0,00	0	0,00	0,00	0,00	0	0,00	0
2	Zuweisungen und Zuwendungen, Umlagen	6.987,38	5.000	6.780,00	1.780,00	0,00	0	1.780,00	0
3	Aufgelöste Investitionszuwendungen und -beiträge	8.768,44	8.800	9.753,95	953,95	0,00	0	953,95	0
4	Sonstige Transfererträge	0,00	0	0,00	0,00	0,00	0	0,00	0
5	Entgelte für öffentliche Leistungen oder Einrichtungen	65.526,62	50.000	53.108,18	3.108,18	0,00	0	3.108,18	0
6	Sonstige privatrechtliche Leistungsentgelte	4,50	0	962,63	962,63	0,00	0	962,63	0
7	Kostenerstattungen und Kostenumlagen	20.114,42	5.000	17.108,86	12.108,86	0,00	0	12.108,86	0
8	Zinsen und ähnliche Erträge	0,00	0	0,00	0,00	0,00	0	0,00	0
9	Aktivierte Eigenleistungen und Bestandsveränderungen	0,00	0	0,00	0,00	0,00	0	0,00	0
10	Sonstige ordentliche Erträge	22.602,34	18.100	63.055,45	44.955,45	0,00	0	44.955,45	0
11	Anteilige ordentliche Erträge (Summe aus Nummern 1 bis 10)	124.003,70	86.900	150.769,07	63.869,07	0,00	0	63.869,07	0
12	Personalaufwendungen	-246.037,26	-306.100	-286.493,06	19.606,94	0,00	0	19.606,94	0
13	Versorgungsaufwendungen	0,00	0	0,00	0,00	0,00	0	0,00	0
14	Aufwendungen für Sach- und Dienstleistungen	-119.234,13	-141.800	-96.082,07	45.717,93	0,00	0	45.717,93	0
15	Abschreibungen	-91.361,53	-78.500	-91.598,57	-13.098,57	0,00	0	-13.098,57	0
16	Zinsen und ähnliche Aufwendungen	0,00	0	0,00	0,00	0,00	0	0,00	0
17	Transferaufwendungen	-10.843,14	-10.100	-10.843,08	-743,08	0,00	0	-743,08	0
18	Sonstige ordentliche Aufwendungen	-153.512,00	-99.800	-154.354,64	-54.554,64	0,00	0	-54.554,64	0
19	Anteilige ordentliche Aufwendungen (Summe aus Nummern 12 bis 18)	-620.988,06	-636.300	-639.371,42	-3.071,42	0,00	0	-3.071,42	0
20	Anteiliges ordentliches Ergebnis (Saldo aus Nummern 11 und 19)	-496.984,36	-549.400	-488.602,35	60.797,65	0,00	0	60.797,65	0
21	Erträge aus internen Leistungen	0,00	0	0,00	0,00	0,00	0	0,00	0
22	Aufwendungen für interne Leistungen	-20.422,11	-18.900	-17.755,88	1.144,12	0,00	0	1.144,12	0
23	Kalkulatorische Kosten	-81.661,27	-83.900	-80.694,69	3.205,31	0,00	0	3.205,31	0
24	Kalkulatorisches Ergebnis (Saldo aus Nummern 21 bis 23)	-102.083,38	-102.800	-98.450,57	4.349,43	0,00	0	4.349,43	0
25	Nettoressourcenbedarf/-überschuss (Saldo der Nummern 20 und 24)	-599.067,74	-652.200	-587.052,92	65.147,08	0,00	0	65.147,08	0

Jahresabschluss NKHR 2020 der Gemeinde Immenstaad am Bodensee

Teilfinanzrechnung mit Planvergleich 12 Sicherheit und Ordnung

Gemeinde Immenstaad am Bodensee

Nr.		Ergebnis 2019	Fortgeschr. Ansatz 2020	Ergebnis 2020	Vergleich Ergebnis/Ansatz (Sp.3 - 2)	Ergänz. Fest- legungen im HH-Vollzug	Ermächtig.- übertragung aus 2019	verfügbare Mittel abzgl. Ergebnis	Ermächtig.- übertragung nach 2021
EUR									
		1	2	3	4	5	6	7	8
1	Summe der Einzahlungen aus laufender Verwaltungstätigkeit (ohne außerordentliche zahlungswirksame Erträge aus Vermögensveräußerung)	102.377,70	78.000	153.683,91	75.683,91	0,00	0	75.683,91	0
2	Summe der Auszahlungen aus laufender Verwaltungstätigkeit	-512.583,02	-557.800	-568.440,81	-10.640,81	0,00	0	-10.640,81	0
3	Anteiliger Zahlungsmittelüberschuss/-bedarf aus laufender Verwaltungstätigkeit (Saldo aus Nummer 1 und 2)	-410.205,32	-479.800	-414.756,90	65.043,10	0,00	0	65.043,10	0
4	Einzahlungen aus Investitionszuwendungen	0,00	0	34.000,00	34.000,00	0,00	0	34.000,00	0
5	Einzahlungen aus Investitionsbeiträgen und ähnlichen Entgelten für Investitionstätigkeit	0,00	0	0,00	0,00	0,00	0	0,00	0
6	Einzahlungen aus der Veräußerung von Sachvermögen	0,00	0	5.200,00	5.200,00	0,00	0	5.200,00	0
7	Einzahlungen aus der Veräußerung von Finanzvermögen	0,00	0	0,00	0,00	0,00	0	0,00	0
8	Einzahlungen für sonstige Investitionstätigkeit	0,00	0	0,00	0,00	0,00	0	0,00	0
9	Summe der Einzahlungen aus Investitionstätigkeit (Summe aus Nummer 4 bis 8)	0,00	0	39.200,00	39.200,00	0,00	0	39.200,00	0
10	Auszahlungen für den Erwerb von Grundstücken und Gebäuden	0,00	0	0,00	0,00	0,00	0	0,00	0
11	Auszahlungen für Baumaßnahmen	0,00	0	0,00	0,00	0,00	0	0,00	0
12	Auszahlungen für den Erwerb von beweglichem Sachvermögen	-176.492,30	-50.900	-33.143,79	17.756,21	0,00	-37.938	55.694,21	0
13	Auszahlungen für den Erwerb von Finanzvermögen	0,00	0	0,00	0,00	0,00	0	0,00	0
14	Auszahlungen für Investitionsförderungsmaßnahmen	0,00	0	0,00	0,00	0,00	0	0,00	0
15	Auszahlungen für den Erwerb von immateriellen Vermögensgegenständen	0,00	0	0,00	0,00	0,00	0	0,00	0
16	Summe der Auszahlungen aus Investitionstätigkeit (Summe aus Nummer 10 bis 15)	-176.492,30	-50.900	-33.143,79	17.756,21	0,00	-37.938	55.694,21	0
17	Anteiliger Finanzierungsmittelüberschuss/-bedarf aus Investitionstätigkeit (Saldo aus Nummer 9 und 16)	-176.492,30	-50.900	6.056,21	56.956,21	0,00	-37.938	94.894,21	0
18	Anteiliger Finanzierungsmittelüberschuss/-bedarf (Summe aus Nummer 3 und 17)	-586.697,62	-530.700	-408.700,69	121.999,31	0,00	-37.938	159.937,31	0

Jahresabschluss NKHR 2020 der Gemeinde Immenstaad am Bodensee

Teilergebnisrechnung mit Planvergleich 1210 Statistik und Wahlen - [THH 2]

Gemeinde Immenstaad am Bodensee

Nr.		Ergebnis 2019	Fortgeschr. Ansatz 2020	Ergebnis 2020	Vergleich Ergebnis/Ansatz (Sp.3 - 2)	Ergänz. Fest- legungen im HH-Vollzug	Ermächtig.- übertragung aus 2019	verfügbare Mittel abzgl. Ergebnis	Ermächtig.- übertragung nach 2021
EUR									
		1	2	3	4	5	6	7	8
1	Steuern und ähnliche Abgaben	0,00	0	0,00	0,00	0,00	0	0,00	0
2	Zuweisungen und Zuwendungen, Umlagen	0,00	0	0,00	0,00	0,00	0	0,00	0
3	Aufgelöste Investitionszuwendungen und -beiträge	0,00	0	0,00	0,00	0,00	0	0,00	0
4	Sonstige Transfererträge	0,00	0	0,00	0,00	0,00	0	0,00	0
5	Entgelte für öffentliche Leistungen oder Einrichtungen	0,00	0	0,00	0,00	0,00	0	0,00	0
6	Sonstige privatrechtliche Leistungsentgelte	0,00	0	0,00	0,00	0,00	0	0,00	0
7	Kostenerstattungen und Kostenumlagen	4.551,63	0	0,00	0,00	0,00	0	0,00	0
8	Zinsen und ähnliche Erträge	0,00	0	0,00	0,00	0,00	0	0,00	0
9	Aktivierte Eigenleistungen und Bestandsveränderungen	0,00	0	0,00	0,00	0,00	0	0,00	0
10	Sonstige ordentliche Erträge	0,00	0	0,00	0,00	0,00	0	0,00	0
11	Anteilige ordentliche Erträge (Summe aus Nummern 1 bis 10)	4.551,63	0	0,00	0,00	0,00	0	0,00	0
12	Personalaufwendungen	-7.281,85	-7.400	-6.661,78	738,22	0,00	0	738,22	0
13	Versorgungsaufwendungen	0,00	0	0,00	0,00	0,00	0	0,00	0
14	Aufwendungen für Sach- und Dienstleistungen	-4.215,75	0	-901,30	-901,30	0,00	0	-901,30	0
15	Abschreibungen	0,00	0	0,00	0,00	0,00	0	0,00	0
16	Zinsen und ähnliche Aufwendungen	0,00	0	0,00	0,00	0,00	0	0,00	0
17	Transferaufwendungen	0,00	0	0,00	0,00	0,00	0	0,00	0
18	Sonstige ordentliche Aufwendungen	-25.678,29	-600	-2.058,46	-1.458,46	0,00	0	-1.458,46	0
19	Anteilige ordentliche Aufwendungen (Summe aus Nummern 12 bis 18)	-37.175,89	-8.000	-9.621,54	-1.621,54	0,00	0	-1.621,54	0
20	Anteiliges ordentliches Ergebnis (Saldo aus Nummern 11 und 19)	-32.624,26	-8.000	-9.621,54	-1.621,54	0,00	0	-1.621,54	0
21	Erträge aus internen Leistungen	0,00	0	0,00	0,00	0,00	0	0,00	0
22	Aufwendungen für interne Leistungen	0,00	0	0,00	0,00	0,00	0	0,00	0
23	Kalkulatorische Kosten	0,00	0	0,00	0,00	0,00	0	0,00	0
24	Kalkulatorisches Ergebnis (Saldo aus Nummern 21 bis 23)	0,00	0	0,00	0,00	0,00	0	0,00	0
25	Nettoressourcenbedarf/-überschuss (Saldo der Nummern 20 und 24)	-32.624,26	-8.000	-9.621,54	-1.621,54	0,00	0	-1.621,54	0

Jahresabschluss NKHR 2020 der Gemeinde Immenstaad am Bodensee

Teilfinanzrechnung mit Planvergleich 1210 Statistik und Wahlen - [THH 2]

Gemeinde Immenstaad am Bodensee

Nr.		Ergebnis 2019	Fortgeschr. Ansatz 2020	Ergebnis 2020	Vergleich Ergebnis/Ansatz (Sp.3 - 2)	Ergänz. Fest- legungen im HH-Vollzug	Ermächtig.- übertragung aus 2019	verfügbare Mittel abzgl. Ergebnis	Ermächtig.- übertragung nach 2021
		EUR							
		1	2	3	4	5	6	7	8
1	Summe der Einzahlungen aus laufender Verwaltungstätigkeit (ohne außerordentliche zahlungswirksame Erträge aus Vermögensveräußerung)	4.551,63	0	0,00	0,00	0,00	0	0,00	0
2	Summe der Auszahlungen aus laufender Verwaltungstätigkeit	-36.275,89	-8.000	-10.271,54	-2.271,54	0,00	0	-2.271,54	0
3	Anteiliger Zahlungsmittelüberschuss/-bedarf aus laufender Verwaltungstätigkeit (Saldo aus Nummer 1 und 2)	-31.724,26	-8.000	-10.271,54	-2.271,54	0,00	0	-2.271,54	0
4	Einzahlungen aus Investitionszuwendungen	0,00	0	0,00	0,00	0,00	0	0,00	0
5	Einzahlungen aus Investitionsbeiträgen und ähnlichen Entgelten für Investitionstätigkeit	0,00	0	0,00	0,00	0,00	0	0,00	0
6	Einzahlungen aus der Veräußerung von Sachvermögen	0,00	0	0,00	0,00	0,00	0	0,00	0
7	Einzahlungen aus der Veräußerung von Finanzvermögen	0,00	0	0,00	0,00	0,00	0	0,00	0
8	Einzahlungen für sonstige Investitionstätigkeit	0,00	0	0,00	0,00	0,00	0	0,00	0
9	Summe der Einzahlungen aus Investitionstätigkeit (Summe aus Nummer 4 bis 8)	0,00	0	0,00	0,00	0,00	0	0,00	0
10	Auszahlungen für den Erwerb von Grundstücken und Gebäuden	0,00	0	0,00	0,00	0,00	0	0,00	0
11	Auszahlungen für Baumaßnahmen	0,00	0	0,00	0,00	0,00	0	0,00	0
12	Auszahlungen für den Erwerb von beweglichem Sachvermögen	0,00	0	0,00	0,00	0,00	0	0,00	0
13	Auszahlungen für den Erwerb von Finanzvermögen	0,00	0	0,00	0,00	0,00	0	0,00	0
14	Auszahlungen für Investitionsförderungsmaßnahmen	0,00	0	0,00	0,00	0,00	0	0,00	0
15	Auszahlungen für den Erwerb von immateriellen Vermögensgegenständen	0,00	0	0,00	0,00	0,00	0	0,00	0
16	Summe der Auszahlungen aus Investitionstätigkeit (Summe aus Nummer 10 bis 15)	0,00	0	0,00	0,00	0,00	0	0,00	0
17	Anteiliger Finanzierungsmittelüberschuss/-bedarf aus Investitionstätigkeit (Saldo aus Nummer 9 und 16)	0,00	0	0,00	0,00	0,00	0	0,00	0
18	Anteiliger Finanzierungsmittelüberschuss/-bedarf (Summe aus Nummer 3 und 17)	-31.724,26	-8.000	-10.271,54	-2.271,54	0,00	0	-2.271,54	0

Jahresabschluss NKHR 2020 der Gemeinde Immenstaad am Bodensee

Teilergebnisrechnung mit Planvergleich 1220 Ordnungswesen - [THH 2]

Gemeinde Immenstaad am Bodensee

Nr.		Ergebnis 2019	Fortgeschr. Ansatz 2020	Ergebnis 2020	Vergleich Ergebnis/Ansatz (Sp.3 - 2)	Ergänz. Fest- legungen im HH-Vollzug	Ermächtig.- übertragung aus 2019	verfügbare Mittel abzgl. Ergebnis	Ermächtig.- übertragung nach 2021
EUR									
		1	2	3	4	5	6	7	8
1	Steuern und ähnliche Abgaben	0,00	0	0,00	0,00	0,00	0	0,00	0
2	Zuweisungen und Zuwendungen, Umlagen	0,00	0	0,00	0,00	0,00	0	0,00	0
3	Aufgelöste Investitionszuwendungen und -beiträge	0,00	0	0,00	0,00	0,00	0	0,00	0
4	Sonstige Transfererträge	0,00	0	0,00	0,00	0,00	0	0,00	0
5	Entgelte für öffentliche Leistungen oder Einrichtungen	3.354,29	0	2.528,50	2.528,50	0,00	0	2.528,50	0
6	Sonstige privatrechtliche Leistungsentgelte	4,50	0	739,33	739,33	0,00	0	739,33	0
7	Kostenerstattungen und Kostenumlagen	0,00	0	0,00	0,00	0,00	0	0,00	0
8	Zinsen und ähnliche Erträge	0,00	0	0,00	0,00	0,00	0	0,00	0
9	Aktivierete Eigenleistungen und Bestandsveränderungen	0,00	0	0,00	0,00	0,00	0	0,00	0
10	Sonstige ordentliche Erträge	7,02	0	122,70	122,70	0,00	0	122,70	0
11	Anteilige ordentliche Erträge (Summe aus Nummern 1 bis 10)	3.365,81	0	3.390,53	3.390,53	0,00	0	3.390,53	0
12	Personalaufwendungen	-21.845,23	-21.700	-19.985,29	1.714,71	0,00	0	1.714,71	0
13	Versorgungsaufwendungen	0,00	0	0,00	0,00	0,00	0	0,00	0
14	Aufwendungen für Sach- und Dienstleistungen	-7.508,66	-5.000	-4.802,27	197,73	0,00	0	197,73	0
15	Abschreibungen	0,00	0	0,00	0,00	0,00	0	0,00	0
16	Zinsen und ähnliche Aufwendungen	0,00	0	0,00	0,00	0,00	0	0,00	0
17	Transferaufwendungen	-7.185,20	-6.600	-7.888,80	-1.288,80	0,00	0	-1.288,80	0
18	Sonstige ordentliche Aufwendungen	-7.736,18	0	-19.440,96	-19.440,96	0,00	0	-19.440,96	0
19	Anteilige ordentliche Aufwendungen (Summe aus Nummern 12 bis 18)	-44.275,27	-33.300	-52.117,32	-18.817,32	0,00	0	-18.817,32	0
20	Anteiliges ordentliches Ergebnis (Saldo aus Nummern 11 und 19)	-40.909,46	-33.300	-48.726,79	-15.426,79	0,00	0	-15.426,79	0
21	Erträge aus internen Leistungen	0,00	0	0,00	0,00	0,00	0	0,00	0
22	Aufwendungen für interne Leistungen	-1.993,53	0	-1.654,96	-1.654,96	0,00	0	-1.654,96	0
23	Kalkulatorische Kosten	0,00	0	0,00	0,00	0,00	0	0,00	0
24	Kalkulatorisches Ergebnis (Saldo aus Nummern 21 bis 23)	-1.993,53	0	-1.654,96	-1.654,96	0,00	0	-1.654,96	0
25	Nettoressourcenbedarf/-überschuss (Saldo der Nummern 20 und 24)	-42.902,99	-33.300	-50.381,75	-17.081,75	0,00	0	-17.081,75	0

Jahresabschluss NKHR 2020 der Gemeinde Immenstaad am Bodensee

Teilfinanzrechnung mit Planvergleich 1220 Ordnungswesen - [THH 2]

Gemeinde Immenstaad am Bodensee

Nr.		Ergebnis 2019	Fortgeschr. Ansatz 2020	Ergebnis 2020	Vergleich Ergebnis/Ansatz (Sp.3 - 2)	Ergänz. Fest- legungen im HH-Vollzug	Ermächtig.- übertragung aus 2019	verfügbare Mittel abzgl. Ergebnis	Ermächtig.- übertragung nach 2021
		EUR							
		1	2	3	4	5	6	7	8
1	Summe der Einzahlungen aus laufender Verwaltungstätigkeit (ohne außerordentliche zahlungswirksame Erträge aus Vermögensveräußerung)	3.393,87	0	3.302,03	3.302,03	0,00	0	3.302,03	0
2	Summe der Auszahlungen aus laufender Verwaltungstätigkeit	-40.769,68	-33.300	-52.803,53	-19.503,53	0,00	0	-19.503,53	0
3	Anteiliger Zahlungsmittelüberschuss/-bedarf aus laufender Verwaltungstätigkeit (Saldo aus Nummer 1 und 2)	-37.375,81	-33.300	-49.501,50	-16.201,50	0,00	0	-16.201,50	0
4	Einzahlungen aus Investitionszuwendungen	0,00	0	0,00	0,00	0,00	0	0,00	0
5	Einzahlungen aus Investitionsbeiträgen und ähnlichen Entgelten für Investitionstätigkeit	0,00	0	0,00	0,00	0,00	0	0,00	0
6	Einzahlungen aus der Veräußerung von Sachvermögen	0,00	0	0,00	0,00	0,00	0	0,00	0
7	Einzahlungen aus der Veräußerung von Finanzvermögen	0,00	0	0,00	0,00	0,00	0	0,00	0
8	Einzahlungen für sonstige Investitionstätigkeit	0,00	0	0,00	0,00	0,00	0	0,00	0
9	Summe der Einzahlungen aus Investitionstätigkeit (Summe aus Nummer 4 bis 8)	0,00	0	0,00	0,00	0,00	0	0,00	0
10	Auszahlungen für den Erwerb von Grundstücken und Gebäuden	0,00	0	0,00	0,00	0,00	0	0,00	0
11	Auszahlungen für Baumaßnahmen	0,00	0	0,00	0,00	0,00	0	0,00	0
12	Auszahlungen für den Erwerb von beweglichem Sachvermögen	0,00	0	0,00	0,00	0,00	0	0,00	0
13	Auszahlungen für den Erwerb von Finanzvermögen	0,00	0	0,00	0,00	0,00	0	0,00	0
14	Auszahlungen für Investitionsförderungsmaßnahmen	0,00	0	0,00	0,00	0,00	0	0,00	0
15	Auszahlungen für den Erwerb von immateriellen Vermögensgegenständen	0,00	0	0,00	0,00	0,00	0	0,00	0
16	Summe der Auszahlungen aus Investitionstätigkeit (Summe aus Nummer 10 bis 15)	0,00	0	0,00	0,00	0,00	0	0,00	0
17	Anteiliger Finanzierungsmittelüberschuss/-bedarf aus Investitionstätigkeit (Saldo aus Nummer 9 und 16)	0,00	0	0,00	0,00	0,00	0	0,00	0
18	Anteiliger Finanzierungsmittelüberschuss/-bedarf (Summe aus Nummer 3 und 17)	-37.375,81	-33.300	-49.501,50	-16.201,50	0,00	0	-16.201,50	0

Jahresabschluss NKHR 2020 der Gemeinde Immenstaad am Bodensee

Teilergebnisrechnung mit Planvergleich 1221 Verkehrswesen - [THH 2]

Gemeinde Immenstaad am Bodensee

Nr.		Ergebnis 2019	Fortgeschr. Ansatz 2020	Ergebnis 2020	Vergleich Ergebnis/Ansatz (Sp.3 - 2)	Ergänz. Fest- legungen im HH-Vollzug	Ermächtig.- übertragung aus 2019	verfügbare Mittel abzgl. Ergebnis	Ermächtig.- übertragung nach 2021
EUR									
		1	2	3	4	5	6	7	8
1	Steuern und ähnliche Abgaben	0,00	0	0,00	0,00	0,00	0	0,00	0
2	Zuweisungen und Zuwendungen, Umlagen	0,00	0	0,00	0,00	0,00	0	0,00	0
3	Aufgelöste Investitionszuwendungen und -beiträge	0,00	0	0,00	0,00	0,00	0	0,00	0
4	Sonstige Transfererträge	0,00	0	0,00	0,00	0,00	0	0,00	0
5	Entgelte für öffentliche Leistungen oder Einrichtungen	0,00	0	0,00	0,00	0,00	0	0,00	0
6	Sonstige privatrechtliche Leistungsentgelte	0,00	0	0,00	0,00	0,00	0	0,00	0
7	Kostenerstattungen und Kostenumlagen	0,00	0	0,00	0,00	0,00	0	0,00	0
8	Zinsen und ähnliche Erträge	0,00	0	0,00	0,00	0,00	0	0,00	0
9	Aktivierte Eigenleistungen und Bestandsveränderungen	0,00	0	0,00	0,00	0,00	0	0,00	0
10	Sonstige ordentliche Erträge	21.204,00	18.000	62.809,13	44.809,13	0,00	0	44.809,13	0
11	Anteilige ordentliche Erträge (Summe aus Nummern 1 bis 10)	21.204,00	18.000	62.809,13	44.809,13	0,00	0	44.809,13	0
12	Personalaufwendungen	-51.381,07	-64.600	-60.284,28	4.315,72	0,00	0	4.315,72	0
13	Versorgungsaufwendungen	0,00	0	0,00	0,00	0,00	0	0,00	0
14	Aufwendungen für Sach- und Dienstleistungen	-1.070,84	-1.600	-3.175,82	-1.575,82	0,00	0	-1.575,82	0
15	Abschreibungen	-1.186,29	-1.500	-1.315,74	184,26	0,00	0	184,26	0
16	Zinsen und ähnliche Aufwendungen	0,00	0	0,00	0,00	0,00	0	0,00	0
17	Transferaufwendungen	0,00	0	0,00	0,00	0,00	0	0,00	0
18	Sonstige ordentliche Aufwendungen	-265,79	-100	-651,50	-551,50	0,00	0	-551,50	0
19	Anteilige ordentliche Aufwendungen (Summe aus Nummern 12 bis 18)	-53.903,99	-67.800	-65.427,34	2.372,66	0,00	0	2.372,66	0
20	Anteiliges ordentliches Ergebnis (Saldo aus Nummern 11 und 19)	-32.699,99	-49.800	-2.618,21	47.181,79	0,00	0	47.181,79	0
21	Erträge aus internen Leistungen	0,00	0	0,00	0,00	0,00	0	0,00	0
22	Aufwendungen für interne Leistungen	-3.236,58	0	-2.319,79	-2.319,79	0,00	0	-2.319,79	0
23	Kalkulatorische Kosten	-370,99	-400	-385,66	14,34	0,00	0	14,34	0
24	Kalkulatorisches Ergebnis (Saldo aus Nummern 21 bis 23)	-3.607,57	-400	-2.705,45	-2.305,45	0,00	0	-2.305,45	0
25	Nettoressourcenbedarf/-überschuss (Saldo der Nummern 20 und 24)	-36.307,56	-50.200	-5.323,66	44.876,34	0,00	0	44.876,34	0

Jahresabschluss NKHR 2020 der Gemeinde Immenstaad am Bodensee

Teilfinanzrechnung mit Planvergleich 1221 Verkehrswesen - [THH 2]

Gemeinde Immenstaad am Bodensee

Nr.		Ergebnis 2019	Fortgeschr. Ansatz 2020	Ergebnis 2020	Vergleich Ergebnis/Ansatz (Sp.3 - 2)	Ergänz. Fest- legungen im HH-Vollzug	Ermächtig.- übertragung aus 2019	verfügbare Mittel abzgl. Ergebnis	Ermächtig.- übertragung nach 2021
EUR									
		1	2	3	4	5	6	7	8
1	Summe der Einzahlungen aus laufender Verwaltungstätigkeit (ohne außerordentliche zahlungswirksame Erträge aus Vermögensveräußerung)	21.264,00	18.000	62.629,13	44.629,13	0,00	0	44.629,13	0
2	Summe der Auszahlungen aus laufender Verwaltungstätigkeit	-52.709,91	-66.300	-64.080,40	2.219,60	0,00	0	2.219,60	0
3	Anteiliger Zahlungsmittelüberschuss/-bedarf aus laufender Verwaltungstätigkeit (Saldo aus Nummer 1 und 2)	-31.445,91	-48.300	-1.451,27	46.848,73	0,00	0	46.848,73	0
4	Einzahlungen aus Investitionszuwendungen	0,00	0	0,00	0,00	0,00	0	0,00	0
5	Einzahlungen aus Investitionsbeiträgen und ähnlichen Entgelten für Investitionstätigkeit	0,00	0	0,00	0,00	0,00	0	0,00	0
6	Einzahlungen aus der Veräußerung von Sachvermögen	0,00	0	0,00	0,00	0,00	0	0,00	0
7	Einzahlungen aus der Veräußerung von Finanzvermögen	0,00	0	0,00	0,00	0,00	0	0,00	0
8	Einzahlungen für sonstige Investitionstätigkeit	0,00	0	0,00	0,00	0,00	0	0,00	0
9	Summe der Einzahlungen aus Investitionstätigkeit (Summe aus Nummer 4 bis 8)	0,00	0	0,00	0,00	0,00	0	0,00	0
10	Auszahlungen für den Erwerb von Grundstücken und Gebäuden	0,00	0	0,00	0,00	0,00	0	0,00	0
11	Auszahlungen für Baumaßnahmen	0,00	0	0,00	0,00	0,00	0	0,00	0
12	Auszahlungen für den Erwerb von beweglichem Sachvermögen	-7.410,69	-4.000	-2.499,00	1.501,00	0,00	0	1.501,00	0
13	Auszahlungen für den Erwerb von Finanzvermögen	0,00	0	0,00	0,00	0,00	0	0,00	0
14	Auszahlungen für Investitionsförderungsmaßnahmen	0,00	0	0,00	0,00	0,00	0	0,00	0
15	Auszahlungen für den Erwerb von immateriellen Vermögensgegenständen	0,00	0	0,00	0,00	0,00	0	0,00	0
16	Summe der Auszahlungen aus Investitionstätigkeit (Summe aus Nummer 10 bis 15)	-7.410,69	-4.000	-2.499,00	1.501,00	0,00	0	1.501,00	0
17	Anteiliger Finanzierungsmittelüberschuss/-bedarf aus Investitionstätigkeit (Saldo aus Nummer 9 und 16)	-7.410,69	-4.000	-2.499,00	1.501,00	0,00	0	1.501,00	0
18	Anteiliger Finanzierungsmittelüberschuss/-bedarf (Summe aus Nummer 3 und 17)	-38.856,60	-52.300	-3.950,27	48.349,73	0,00	0	48.349,73	0

Jahresabschluss NKHR 2020 der Gemeinde Immenstaad am Bodensee

Finanzrechnung der Investitionsmaßnahmen 1221 Verkehrswesen - [THH 2]

Gemeinde Immenstaad am Bodensee

Nr.		Ergebnis 2019	Fortgeschr. Ansatz 2020	Ergebnis 2020	Vergleich Ergebnis/Ansatz (Sp.3 - 2)	Ergänz. Fest- legungen im HH-Vollzug	Ermächtig.- übertragung aus 2019	verfügbare Mittel abzgl. Ergebnis	Ermächtig.- übertragung nach 2021
		EUR							
		1	2	3	4	5	6	7	8
Summe									

Jahresabschluss NKHR 2020 der Gemeinde Immenstaad am Bodensee

Teilergebnisrechnung mit Planvergleich 1222 Einwohnerwesen - [THH 2]

Gemeinde Immenstaad am Bodensee

Nr.		Ergebnis 2019	Fortgeschr. Ansatz 2020	Ergebnis 2020	Vergleich Ergebnis/Ansatz (Sp.3 - 2)	Ergänz. Fest- legungen im HH-Vollzug	Ermächtig.- übertragung aus 2019	verfügbare Mittel abzgl. Ergebnis	Ermächtig.- übertragung nach 2021
EUR									
		1	2	3	4	5	6	7	8
1	Steuern und ähnliche Abgaben	0,00	0	0,00	0,00	0,00	0	0,00	0
2	Zuweisungen und Zuwendungen, Umlagen	0,00	0	0,00	0,00	0,00	0	0,00	0
3	Aufgelöste Investitionszuwendungen und -beiträge	0,00	0	0,00	0,00	0,00	0	0,00	0
4	Sonstige Transfererträge	0,00	0	0,00	0,00	0,00	0	0,00	0
5	Entgelte für öffentliche Leistungen oder Einrichtungen	51.497,34	40.000	38.274,30	-1.725,70	0,00	0	-1.725,70	0
6	Sonstige privatrechtliche Leistungsentgelte	0,00	0	3,30	3,30	0,00	0	3,30	0
7	Kostenerstattungen und Kostenumlagen	0,00	0	0,00	0,00	0,00	0	0,00	0
8	Zinsen und ähnliche Erträge	0,00	0	0,00	0,00	0,00	0	0,00	0
9	Aktivierte Eigenleistungen und Bestandsveränderungen	0,00	0	0,00	0,00	0,00	0	0,00	0
10	Sonstige ordentliche Erträge	0,00	0	0,00	0,00	0,00	0	0,00	0
11	Anteilige ordentliche Erträge (Summe aus Nummern 1 bis 10)	51.497,34	40.000	38.277,60	-1.722,40	0,00	0	-1.722,40	0
12	Personalaufwendungen	-120.384,24	-142.800	-141.558,32	1.241,68	0,00	0	1.241,68	0
13	Versorgungsaufwendungen	0,00	0	0,00	0,00	0,00	0	0,00	0
14	Aufwendungen für Sach- und Dienstleistungen	-2.105,19	-2.700	-2.122,53	577,47	0,00	0	577,47	0
15	Abschreibungen	-98,60	-300	-420,91	-120,91	0,00	0	-120,91	0
16	Zinsen und ähnliche Aufwendungen	0,00	0	0,00	0,00	0,00	0	0,00	0
17	Transferaufwendungen	0,00	0	0,00	0,00	0,00	0	0,00	0
18	Sonstige ordentliche Aufwendungen	-55.317,20	-55.300	-43.349,60	11.950,40	0,00	0	11.950,40	0
19	Anteilige ordentliche Aufwendungen (Summe aus Nummern 12 bis 18)	-177.905,23	-201.100	-187.451,36	13.648,64	0,00	0	13.648,64	0
20	Anteiliges ordentliches Ergebnis (Saldo aus Nummern 11 und 19)	-126.407,89	-161.100	-149.173,76	11.926,24	0,00	0	11.926,24	0
21	Erträge aus internen Leistungen	0,00	0	0,00	0,00	0,00	0	0,00	0
22	Aufwendungen für interne Leistungen	-5.995,65	-9.900	-4.977,56	4.922,44	0,00	0	4.922,44	0
23	Kalkulatorische Kosten	-69,25	-200	-121,67	78,33	0,00	0	78,33	0
24	Kalkulatorisches Ergebnis (Saldo aus Nummern 21 bis 23)	-6.064,90	-10.100	-5.099,23	5.000,77	0,00	0	5.000,77	0
25	Nettoressourcenbedarf/-überschuss (Saldo der Nummern 20 und 24)	-132.472,79	-171.200	-154.272,99	16.927,01	0,00	0	16.927,01	0

Jahresabschluss NKHR 2020 der Gemeinde Immenstaad am Bodensee

Teilfinanzrechnung mit Planvergleich 1222 Einwohnerwesen - [THH 2]

Gemeinde Immenstaad am Bodensee

Nr.		Ergebnis 2019	Fortgeschr. Ansatz 2020	Ergebnis 2020	Vergleich Ergebnis/Ansatz (Sp.3 - 2)	Ergänz. Fest- legungen im HH-Vollzug	Ermächtig.- übertragung aus 2019	verfügbare Mittel abzgl. Ergebnis	Ermächtig.- übertragung nach 2021
		EUR							
		1	2	3	4	5	6	7	8
1	Summe der Einzahlungen aus laufender Verwaltungstätigkeit (ohne außerordentliche zahlungswirksame Erträge aus Vermögensveräußerung)	51.561,28	40.000	38.409,40	-1.590,60	0,00	0	-1.590,60	0
2	Summe der Auszahlungen aus laufender Verwaltungstätigkeit	-177.239,81	-200.800	-187.229,58	13.570,42	0,00	0	13.570,42	0
3	Anteiliger Zahlungsmittelüberschuss/-bedarf aus laufender Verwaltungstätigkeit (Saldo aus Nummer 1 und 2)	-125.678,53	-160.800	-148.820,18	11.979,82	0,00	0	11.979,82	0
4	Einzahlungen aus Investitionszuwendungen	0,00	0	0,00	0,00	0,00	0	0,00	0
5	Einzahlungen aus Investitionsbeiträgen und ähnlichen Entgelten für Investitionstätigkeit	0,00	0	0,00	0,00	0,00	0	0,00	0
6	Einzahlungen aus der Veräußerung von Sachvermögen	0,00	0	0,00	0,00	0,00	0	0,00	0
7	Einzahlungen aus der Veräußerung von Finanzvermögen	0,00	0	0,00	0,00	0,00	0	0,00	0
8	Einzahlungen für sonstige Investitionstätigkeit	0,00	0	0,00	0,00	0,00	0	0,00	0
9	Summe der Einzahlungen aus Investitionstätigkeit (Summe aus Nummer 4 bis 8)	0,00	0	0,00	0,00	0,00	0	0,00	0
10	Auszahlungen für den Erwerb von Grundstücken und Gebäuden	0,00	0	0,00	0,00	0,00	0	0,00	0
11	Auszahlungen für Baumaßnahmen	0,00	0	0,00	0,00	0,00	0	0,00	0
12	Auszahlungen für den Erwerb von beweglichem Sachvermögen	0,00	-2.000	-1.718,96	281,04	0,00	0	281,04	0
13	Auszahlungen für den Erwerb von Finanzvermögen	0,00	0	0,00	0,00	0,00	0	0,00	0
14	Auszahlungen für Investitionsförderungsmaßnahmen	0,00	0	0,00	0,00	0,00	0	0,00	0
15	Auszahlungen für den Erwerb von immateriellen Vermögensgegenständen	0,00	0	0,00	0,00	0,00	0	0,00	0
16	Summe der Auszahlungen aus Investitionstätigkeit (Summe aus Nummer 10 bis 15)	0,00	-2.000	-1.718,96	281,04	0,00	0	281,04	0
17	Anteiliger Finanzierungsmittelüberschuss/-bedarf aus Investitionstätigkeit (Saldo aus Nummer 9 und 16)	0,00	-2.000	-1.718,96	281,04	0,00	0	281,04	0
18	Anteiliger Finanzierungsmittelüberschuss/-bedarf (Summe aus Nummer 3 und 17)	-125.678,53	-162.800	-150.539,14	12.260,86	0,00	0	12.260,86	0

Jahresabschluss NKHR 2020 der Gemeinde Immenstaad am Bodensee

Finanzrechnung der Investitionsmaßnahmen 1222 Einwohnerwesen - [THH 2]

Gemeinde Immenstaad am Bodensee

Nr.	Ergebnis 2019	Fortgeschr. Ansatz 2020	Ergebnis 2020	Vergleich Ergebnis/Ansatz (Sp.3 - 2)	Ergänz. Fest- legungen im HH-Vollzug	Ermächtig.- übertragung aus 2019	verfügbare Mittel abzgl. Ergebnis	Ermächtig.- übertragung nach 2021
EUR								
	1	2	3	4	5	6	7	8
Su m me								

Jahresabschluss NKHR 2020 der Gemeinde Immenstaad am Bodensee

Teilergebnisrechnung mit Planvergleich 1223 Personenstandswesen - [THH 2]

Gemeinde Immenstaad am Bodensee

Nr.		Ergebnis 2019	Fortgeschr. Ansatz 2020	Ergebnis 2020	Vergleich Ergebnis/Ansatz (Sp.3 - 2)	Ergänz. Fest- legungen im HH-Vollzug	Ermächtig.- übertragung aus 2019	verfügbare Mittel abzgl. Ergebnis	Ermächtig.- übertragung nach 2021
EUR									
		1	2	3	4	5	6	7	8
1	Steuern und ähnliche Abgaben	0,00	0	0,00	0,00	0,00	0	0,00	0
2	Zuweisungen und Zuwendungen, Umlagen	0,00	0	0,00	0,00	0,00	0	0,00	0
3	Aufgelöste Investitionszuwendungen und -beiträge	0,00	0	0,00	0,00	0,00	0	0,00	0
4	Sonstige Transfererträge	0,00	0	0,00	0,00	0,00	0	0,00	0
5	Entgelte für öffentliche Leistungen oder Einrichtungen	6.270,50	5.500	7.454,50	1.954,50	0,00	0	1.954,50	0
6	Sonstige privatrechtliche Leistungsentgelte	0,00	0	0,00	0,00	0,00	0	0,00	0
7	Kostenerstattungen und Kostenumlagen	0,00	0	0,00	0,00	0,00	0	0,00	0
8	Zinsen und ähnliche Erträge	0,00	0	0,00	0,00	0,00	0	0,00	0
9	Aktivierte Eigenleistungen und Bestandsveränderungen	0,00	0	0,00	0,00	0,00	0	0,00	0
10	Sonstige ordentliche Erträge	0,00	0	0,00	0,00	0,00	0	0,00	0
11	Anteilige ordentliche Erträge (Summe aus Nummern 1 bis 10)	6.270,50	5.500	7.454,50	1.954,50	0,00	0	1.954,50	0
12	Personalaufwendungen	-14.228,26	-31.600	-27.104,67	4.495,33	0,00	0	4.495,33	0
13	Versorgungsaufwendungen	0,00	0	0,00	0,00	0,00	0	0,00	0
14	Aufwendungen für Sach- und Dienstleistungen	-2.737,43	-7.200	-3.564,13	3.635,87	0,00	0	3.635,87	0
15	Abschreibungen	-127,19	-400	-119,19	280,81	0,00	0	280,81	0
16	Zinsen und ähnliche Aufwendungen	0,00	0	0,00	0,00	0,00	0	0,00	0
17	Transferaufwendungen	0,00	0	0,00	0,00	0,00	0	0,00	0
18	Sonstige ordentliche Aufwendungen	-9.979,00	-4.600	-36.073,24	-31.473,24	0,00	0	-31.473,24	0
19	Anteilige ordentliche Aufwendungen (Summe aus Nummern 12 bis 18)	-27.071,88	-43.800	-66.861,23	-23.061,23	0,00	0	-23.061,23	0
20	Anteiliges ordentliches Ergebnis (Saldo aus Nummern 11 und 19)	-20.801,38	-38.300	-59.406,73	-21.106,73	0,00	0	-21.106,73	0
21	Erträge aus internen Leistungen	0,00	0	0,00	0,00	0,00	0	0,00	0
22	Aufwendungen für interne Leistungen	-2.019,13	0	-1.676,49	-1.676,49	0,00	0	-1.676,49	0
23	Kalkulatorische Kosten	-89,55	-200	-83,71	116,29	0,00	0	116,29	0
24	Kalkulatorisches Ergebnis (Saldo aus Nummern 21 bis 23)	-2.108,68	-200	-1.760,20	-1.560,20	0,00	0	-1.560,20	0
25	Nettoressourcenbedarf/-überschuss (Saldo der Nummern 20 und 24)	-22.910,06	-38.500	-61.166,93	-22.666,93	0,00	0	-22.666,93	0

Jahresabschluss NKHR 2020 der Gemeinde Immenstaad am Bodensee

Teilfinanzrechnung mit Planvergleich 1223 Personenstandswesen - [THH 2]

Gemeinde Immenstaad am Bodensee

Nr.		Ergebnis 2019	Fortgeschr. Ansatz 2020	Ergebnis 2020	Vergleich Ergebnis/Ansatz (Sp.3 - 2)	Ergänz. Fest- legungen im HH-Vollzug	Ermächtig.- übertragung aus 2019	verfügbare Mittel abzgl. Ergebnis	Ermächtig.- übertragung nach 2021
EUR									
		1	2	3	4	5	6	7	8
1	Summe der Einzahlungen aus laufender Verwaltungstätigkeit (ohne außerordentliche zahlungswirksame Erträge aus Vermögensveräußerung)	6.190,50	5.500	7.554,50	2.054,50	0,00	0	2.054,50	0
2	Summe der Auszahlungen aus laufender Verwaltungstätigkeit	-24.008,39	-43.400	-66.036,25	-22.636,25	0,00	0	-22.636,25	0
3	Anteiliger Zahlungsmittelüberschuss/-bedarf aus laufender Verwaltungstätigkeit (Saldo aus Nummer 1 und 2)	-17.817,89	-37.900	-58.481,75	-20.581,75	0,00	0	-20.581,75	0
4	Einzahlungen aus Investitionszuwendungen	0,00	0	0,00	0,00	0,00	0	0,00	0
5	Einzahlungen aus Investitionsbeiträgen und ähnlichen Entgelten für Investitionstätigkeit	0,00	0	0,00	0,00	0,00	0	0,00	0
6	Einzahlungen aus der Veräußerung von Sachvermögen	0,00	0	0,00	0,00	0,00	0	0,00	0
7	Einzahlungen aus der Veräußerung von Finanzvermögen	0,00	0	0,00	0,00	0,00	0	0,00	0
8	Einzahlungen für sonstige Investitionstätigkeit	0,00	0	0,00	0,00	0,00	0	0,00	0
9	Summe der Einzahlungen aus Investitionstätigkeit (Summe aus Nummer 4 bis 8)	0,00	0	0,00	0,00	0,00	0	0,00	0
10	Auszahlungen für den Erwerb von Grundstücken und Gebäuden	0,00	0	0,00	0,00	0,00	0	0,00	0
11	Auszahlungen für Baumaßnahmen	0,00	0	0,00	0,00	0,00	0	0,00	0
12	Auszahlungen für den Erwerb von beweglichem Sachvermögen	0,00	-1.500	0,00	1.500,00	0,00	0	1.500,00	0
13	Auszahlungen für den Erwerb von Finanzvermögen	0,00	0	0,00	0,00	0,00	0	0,00	0
14	Auszahlungen für Investitionsförderungsmaßnahmen	0,00	0	0,00	0,00	0,00	0	0,00	0
15	Auszahlungen für den Erwerb von immateriellen Vermögensgegenständen	0,00	0	0,00	0,00	0,00	0	0,00	0
16	Summe der Auszahlungen aus Investitionstätigkeit (Summe aus Nummer 10 bis 15)	0,00	-1.500	0,00	1.500,00	0,00	0	1.500,00	0
17	Anteiliger Finanzierungsmittelüberschuss/-bedarf aus Investitionstätigkeit (Saldo aus Nummer 9 und 16)	0,00	-1.500	0,00	1.500,00	0,00	0	1.500,00	0
18	Anteiliger Finanzierungsmittelüberschuss/-bedarf (Summe aus Nummer 3 und 17)	-17.817,89	-39.400	-58.481,75	-19.081,75	0,00	0	-19.081,75	0

Jahresabschluss NKHR 2020 der Gemeinde Immenstaad am Bodensee

Finanzrechnung der Investitionsmaßnahmen 1223 Personenstandswesen - [THH 2]

Gemeinde Immenstaad am Bodensee

Nr.	Ergebnis 2019	Fortgeschr. Ansatz 2020	Ergebnis 2020	Vergleich Ergebnis/Ansatz (Sp.3 - 2)	Ergänz. Fest- legungen im HH-Vollzug	Ermächtig.- übertragung aus 2019	verfügbare Mittel abzgl. Ergebnis	Ermächtig.- übertragung nach 2021
EUR								
	1	2	3	4	5	6	7	8
Su m me								

Jahresabschluss NKHR 2020 der Gemeinde Immenstaad am Bodensee

Teilergebnisrechnung mit Planvergleich 1224 Kommunales Grundbuchwesen - [THH 2]

Gemeinde Immenstaad am Bodensee

Nr.	Ergebnis 2019	Fortgeschr. Ansatz 2020	Ergebnis 2020	Vergleich Ergebnis/Ansatz (Sp.3 - 2)	Ergänz. Fest- legungen im HH-Vollzug	Ermächtig.- übertragung aus 2019	verfügbare Mittel abzgl. Ergebnis	Ermächtig.- übertragung nach 2021
EUR								
	1	2	3	4	5	6	7	8
1	0,00	0	0,00	0,00	0,00	0	0,00	0
2	0,00	0	0,00	0,00	0,00	0	0,00	0
3	0,00	0	0,00	0,00	0,00	0	0,00	0
4	0,00	0	0,00	0,00	0,00	0	0,00	0
5	1.792,60	1.500	0,00	-1.500,00	0,00	0	-1.500,00	0
6	0,00	0	0,00	0,00	0,00	0	0,00	0
7	0,00	0	0,00	0,00	0,00	0	0,00	0
8	0,00	0	0,00	0,00	0,00	0	0,00	0
9	0,00	0	0,00	0,00	0,00	0	0,00	0
10	0,00	0	0,00	0,00	0,00	0	0,00	0
11	1.792,60	1.500	0,00	-1.500,00	0,00	0	-1.500,00	0
12	0,00	-6.400	0,00	6.400,00	0,00	0	6.400,00	0
13	0,00	0	0,00	0,00	0,00	0	0,00	0
14	-561,40	0	0,00	0,00	0,00	0	0,00	0
15	0,00	0	0,00	0,00	0,00	0	0,00	0
16	0,00	0	0,00	0,00	0,00	0	0,00	0
17	0,00	0	0,00	0,00	0,00	0	0,00	0
18	-1.434,11	-800	0,00	800,00	0,00	0	800,00	0
19	-1.995,51	-7.200	0,00	7.200,00	0,00	0	7.200,00	0
20	-202,91	-5.700	0,00	5.700,00	0,00	0	5.700,00	0
21	0,00	0	0,00	0,00	0,00	0	0,00	0
22	0,00	0	0,00	0,00	0,00	0	0,00	0
23	0,00	0	0,00	0,00	0,00	0	0,00	0
24	0,00	0	0,00	0,00	0,00	0	0,00	0
25	-202,91	-5.700	0,00	5.700,00	0,00	0	5.700,00	0

Jahresabschluss NKHR 2020 der Gemeinde Immenstaad am Bodensee

Teilfinanzrechnung mit Planvergleich 1224 Kommunales Grundbuchwesen - [THH 2]

Gemeinde Immenstaad am Bodensee

Nr.		Ergebnis 2019	Fortgeschr. Ansatz 2020	Ergebnis 2020	Vergleich Ergebnis/Ansatz (Sp.3 - 2)	Ergänz. Fest- legungen im HH-Vollzug	Ermächtig.- übertragung aus 2019	verfügbare Mittel abzgl. Ergebnis	Ermächtig.- übertragung nach 2021
		EUR							
		1	2	3	4	5	6	7	8
1	Summe der Einzahlungen aus laufender Verwaltungstätigkeit (ohne außerordentliche zahlungswirksame Erträge aus Vermögensveräußerung)	1.802,60	1.500	0,00	-1.500,00	0,00	0	-1.500,00	0
2	Summe der Auszahlungen aus laufender Verwaltungstätigkeit	-2.537,25	-7.200	0,00	7.200,00	0,00	0	7.200,00	0
3	Anteiliger Zahlungsmittelüberschuss/-bedarf aus laufender Verwaltungstätigkeit (Saldo aus Nummer 1 und 2)	-734,65	-5.700	0,00	5.700,00	0,00	0	5.700,00	0
4	Einzahlungen aus Investitionszuwendungen	0,00	0	0,00	0,00	0,00	0	0,00	0
5	Einzahlungen aus Investitionsbeiträgen und ähnlichen Entgelten für Investitionstätigkeit	0,00	0	0,00	0,00	0,00	0	0,00	0
6	Einzahlungen aus der Veräußerung von Sachvermögen	0,00	0	0,00	0,00	0,00	0	0,00	0
7	Einzahlungen aus der Veräußerung von Finanzvermögen	0,00	0	0,00	0,00	0,00	0	0,00	0
8	Einzahlungen für sonstige Investitionstätigkeit	0,00	0	0,00	0,00	0,00	0	0,00	0
9	Summe der Einzahlungen aus Investitionstätigkeit (Summe aus Nummer 4 bis 8)	0,00	0	0,00	0,00	0,00	0	0,00	0
10	Auszahlungen für den Erwerb von Grundstücken und Gebäuden	0,00	0	0,00	0,00	0,00	0	0,00	0
11	Auszahlungen für Baumaßnahmen	0,00	0	0,00	0,00	0,00	0	0,00	0
12	Auszahlungen für den Erwerb von beweglichem Sachvermögen	0,00	0	0,00	0,00	0,00	0	0,00	0
13	Auszahlungen für den Erwerb von Finanzvermögen	0,00	0	0,00	0,00	0,00	0	0,00	0
14	Auszahlungen für Investitionsförderungsmaßnahmen	0,00	0	0,00	0,00	0,00	0	0,00	0
15	Auszahlungen für den Erwerb von immateriellen Vermögensgegenständen	0,00	0	0,00	0,00	0,00	0	0,00	0
16	Summe der Auszahlungen aus Investitionstätigkeit (Summe aus Nummer 10 bis 15)	0,00	0	0,00	0,00	0,00	0	0,00	0
17	Anteiliger Finanzierungsmittelüberschuss/-bedarf aus Investitionstätigkeit (Saldo aus Nummer 9 und 16)	0,00	0	0,00	0,00	0,00	0	0,00	0
18	Anteiliger Finanzierungsmittelüberschuss/-bedarf (Summe aus Nummer 3 und 17)	-734,65	-5.700	0,00	5.700,00	0,00	0	5.700,00	0

Jahresabschluss NKHR 2020 der Gemeinde Immenstaad am Bodensee

Teilergebnisrechnung mit Planvergleich 1260 Brandschutz - [THH 2]

Gemeinde Immenstaad am Bodensee

Nr.		Ergebnis 2019	Fortgeschr. Ansatz 2020	Ergebnis 2020	Vergleich Ergebnis/Ansatz (Sp.3 - 2)	Ergänz. Fest- legungen im HH-Vollzug	Ermächtig.- übertragung aus 2019	verfügbare Mittel abzgl. Ergebnis	Ermächtig.- übertragung nach 2021
EUR									
		1	2	3	4	5	6	7	8
1	Steuern und ähnliche Abgaben	0,00	0	0,00	0,00	0,00	0	0,00	0
2	Zuweisungen und Zuwendungen, Umlagen	6.987,38	5.000	6.780,00	1.780,00	0,00	0	1.780,00	0
3	Aufgelöste Investitionszuwendungen und -beiträge	8.768,44	8.800	9.753,95	953,95	0,00	0	953,95	0
4	Sonstige Transfererträge	0,00	0	0,00	0,00	0,00	0	0,00	0
5	Entgelte für öffentliche Leistungen oder Einrichtungen	2.611,89	3.000	4.850,88	1.850,88	0,00	0	1.850,88	0
6	Sonstige privatrechtliche Leistungsentgelte	0,00	0	220,00	220,00	0,00	0	220,00	0
7	Kostenerstattungen und Kostenumlagen	15.562,79	5.000	17.108,86	12.108,86	0,00	0	12.108,86	0
8	Zinsen und ähnliche Erträge	0,00	0	0,00	0,00	0,00	0	0,00	0
9	Aktivierte Eigenleistungen und Bestandsveränderungen	0,00	0	0,00	0,00	0,00	0	0,00	0
10	Sonstige ordentliche Erträge	1.391,32	100	123,62	23,62	0,00	0	23,62	0
11	Anteilige ordentliche Erträge (Summe aus Nummern 1 bis 10)	35.321,82	21.900	38.837,31	16.937,31	0,00	0	16.937,31	0
12	Personalaufwendungen	-30.916,61	-31.600	-30.898,72	701,28	0,00	0	701,28	0
13	Versorgungsaufwendungen	0,00	0	0,00	0,00	0,00	0	0,00	0
14	Aufwendungen für Sach- und Dienstleistungen	-101.034,86	-125.300	-81.516,02	43.783,98	0,00	0	43.783,98	0
15	Abschreibungen	-86.700,43	-73.800	-87.289,17	-13.489,17	0,00	0	-13.489,17	0
16	Zinsen und ähnliche Aufwendungen	0,00	0	0,00	0,00	0,00	0	0,00	0
17	Transferaufwendungen	-945,00	-1.000	-925,00	75,00	0,00	0	75,00	0
18	Sonstige ordentliche Aufwendungen	-53.101,43	-38.400	-52.780,88	-14.380,88	0,00	0	-14.380,88	0
19	Anteilige ordentliche Aufwendungen (Summe aus Nummern 12 bis 18)	-272.698,33	-270.100	-253.409,79	16.690,21	0,00	0	16.690,21	0
20	Anteiliges ordentliches Ergebnis (Saldo aus Nummern 11 und 19)	-237.376,51	-248.200	-214.572,48	33.627,52	0,00	0	33.627,52	0
21	Erträge aus internen Leistungen	0,00	0	0,00	0,00	0,00	0	0,00	0
22	Aufwendungen für interne Leistungen	-7.177,22	-9.000	-7.127,08	1.872,92	0,00	0	1.872,92	0
23	Kalkulatorische Kosten	-80.422,56	-82.500	-79.526,34	2.973,66	0,00	0	2.973,66	0
24	Kalkulatorisches Ergebnis (Saldo aus Nummern 21 bis 23)	-87.599,78	-91.500	-86.653,42	4.846,58	0,00	0	4.846,58	0
25	Nettoressourcenbedarf/-überschuss (Saldo der Nummern 20 und 24)	-324.976,29	-339.700	-301.225,90	38.474,10	0,00	0	38.474,10	0

Jahresabschluss NKHR 2020 der Gemeinde Immenstaad am Bodensee

Teilfinanzrechnung mit Planvergleich 1260 Brandschutz - [THH 2]

Gemeinde Immenstaad am Bodensee

Nr.		Ergebnis 2019	Fortgeschr. Ansatz 2020	Ergebnis 2020	Vergleich Ergebnis/Ansatz (Sp.3 - 2)	Ergänz. Fest- legungen im HH-Vollzug	Ermächtig.- übertragung aus 2019	verfügbare Mittel abzgl. Ergebnis	Ermächtig.- übertragung nach 2021
EUR									
		1	2	3	4	5	6	7	8
1	Summe der Einzahlungen aus laufender Verwaltungstätigkeit (ohne außerordentliche zahlungswirksame Erträge aus Vermögensveräußerung)	13.613,82	13.000	41.788,85	28.788,85	0,00	0	28.788,85	0
2	Summe der Auszahlungen aus laufender Verwaltungstätigkeit	-176.329,15	-196.300	-185.990,23	10.309,77	0,00	0	10.309,77	0
3	Anteiliger Zahlungsmittelüberschuss/-bedarf aus laufender Verwaltungstätigkeit (Saldo aus Nummer 1 und 2)	-162.715,33	-183.300	-144.201,38	39.098,62	0,00	0	39.098,62	0
4	Einzahlungen aus Investitionszuwendungen	0,00	0	34.000,00	34.000,00	0,00	0	34.000,00	0
5	Einzahlungen aus Investitionsbeiträgen und ähnlichen Entgelten für Investitionstätigkeit	0,00	0	0,00	0,00	0,00	0	0,00	0
6	Einzahlungen aus der Veräußerung von Sachvermögen	0,00	0	5.200,00	5.200,00	0,00	0	5.200,00	0
7	Einzahlungen aus der Veräußerung von Finanzvermögen	0,00	0	0,00	0,00	0,00	0	0,00	0
8	Einzahlungen für sonstige Investitionstätigkeit	0,00	0	0,00	0,00	0,00	0	0,00	0
9	Summe der Einzahlungen aus Investitionstätigkeit (Summe aus Nummer 4 bis 8)	0,00	0	39.200,00	39.200,00	0,00	0	39.200,00	0
10	Auszahlungen für den Erwerb von Grundstücken und Gebäuden	0,00	0	0,00	0,00	0,00	0	0,00	0
11	Auszahlungen für Baumaßnahmen	0,00	0	0,00	0,00	0,00	0	0,00	0
12	Auszahlungen für den Erwerb von beweglichem Sachvermögen	-169.081,61	-43.400	-28.925,83	14.474,17	0,00	-37.938	52.412,17	0
13	Auszahlungen für den Erwerb von Finanzvermögen	0,00	0	0,00	0,00	0,00	0	0,00	0
14	Auszahlungen für Investitionsförderungsmaßnahmen	0,00	0	0,00	0,00	0,00	0	0,00	0
15	Auszahlungen für den Erwerb von immateriellen Vermögensgegenständen	0,00	0	0,00	0,00	0,00	0	0,00	0
16	Summe der Auszahlungen aus Investitionstätigkeit (Summe aus Nummer 10 bis 15)	-169.081,61	-43.400	-28.925,83	14.474,17	0,00	-37.938	52.412,17	0
17	Anteiliger Finanzierungsmittelüberschuss/-bedarf aus Investitionstätigkeit (Saldo aus Nummer 9 und 16)	-169.081,61	-43.400	10.274,17	53.674,17	0,00	-37.938	91.612,17	0
18	Anteiliger Finanzierungsmittelüberschuss/-bedarf (Summe aus Nummer 3 und 17)	-331.796,94	-226.700	-133.927,21	92.772,79	0,00	-37.938	130.710,79	0

Jahresabschluss NKHR 2020 der Gemeinde Immenstaad am Bodensee

Finanzrechnung der Investitionsmaßnahmen 1260 Brandschutz - [THH 2]

Gemeinde Immenstaad am Bodensee

Nr.	Ergebnis 2019	Fortgeschr. Ansatz 2020	Ergebnis 2020	Vergleich Ergebnis/Ansatz (Sp.3 - 2)	Ergänz. Fest- legungen im HH-Vollzug	Ermächtig.- übertragung aus 2019	verfügbare Mittel abzgl. Ergebnis	Ermächtig.- übertragung nach 2021
EUR								
	1	2	3	4	5	6	7	8
Su m me								

Jahresabschluss NKHR 2020 der Gemeinde Immenstaad am Bodensee

Teilergebnisrechnung mit Planvergleich 1270 Rettungsdienst - [THH 2]

Gemeinde Immenstaad am Bodensee

Nr.		Ergebnis 2019	Fortgeschr. Ansatz 2020	Ergebnis 2020	Vergleich Ergebnis/Ansatz (Sp.3 - 2)	Ergänz. Fest- legungen im HH-Vollzug	Ermächtig.- übertragung aus 2019	verfügbare Mittel abzgl. Ergebnis	Ermächtig.- übertragung nach 2021
		EUR							
		1	2	3	4	5	6	7	8
1	Steuern und ähnliche Abgaben	0,00	0	0,00	0,00	0,00	0	0,00	0
2	Zuweisungen und Zuwendungen, Umlagen	0,00	0	0,00	0,00	0,00	0	0,00	0
3	Aufgelöste Investitionszuwendungen und -beiträge	0,00	0	0,00	0,00	0,00	0	0,00	0
4	Sonstige Transfererträge	0,00	0	0,00	0,00	0,00	0	0,00	0
5	Entgelte für öffentliche Leistungen oder Einrichtungen	0,00	0	0,00	0,00	0,00	0	0,00	0
6	Sonstige privatrechtliche Leistungsentgelte	0,00	0	0,00	0,00	0,00	0	0,00	0
7	Kostenerstattungen und Kostenumlagen	0,00	0	0,00	0,00	0,00	0	0,00	0
8	Zinsen und ähnliche Erträge	0,00	0	0,00	0,00	0,00	0	0,00	0
9	Aktivierte Eigenleistungen und Bestandsveränderungen	0,00	0	0,00	0,00	0,00	0	0,00	0
10	Sonstige ordentliche Erträge	0,00	0	0,00	0,00	0,00	0	0,00	0
11	Anteilige ordentliche Erträge (Summe aus Nummern 1 bis 10)	0,00	0	0,00	0,00	0,00	0	0,00	0
12	Personalaufwendungen	0,00	0	0,00	0,00	0,00	0	0,00	0
13	Versorgungsaufwendungen	0,00	0	0,00	0,00	0,00	0	0,00	0
14	Aufwendungen für Sach- und Dienstleistungen	0,00	0	0,00	0,00	0,00	0	0,00	0
15	Abschreibungen	-3.249,02	-2.500	-2.453,56	46,44	0,00	0	46,44	0
16	Zinsen und ähnliche Aufwendungen	0,00	0	0,00	0,00	0,00	0	0,00	0
17	Transferaufwendungen	-2.712,94	-2.500	-2.029,28	470,72	0,00	0	470,72	0
18	Sonstige ordentliche Aufwendungen	0,00	0	0,00	0,00	0,00	0	0,00	0
19	Anteilige ordentliche Aufwendungen (Summe aus Nummern 12 bis 18)	-5.961,96	-5.000	-4.482,84	517,16	0,00	0	517,16	0
20	Anteiliges ordentliches Ergebnis (Saldo aus Nummern 11 und 19)	-5.961,96	-5.000	-4.482,84	517,16	0,00	0	517,16	0
21	Erträge aus internen Leistungen	0,00	0	0,00	0,00	0,00	0	0,00	0
22	Aufwendungen für interne Leistungen	0,00	0	0,00	0,00	0,00	0	0,00	0
23	Kalkulatorische Kosten	-708,92	-600	-577,31	22,69	0,00	0	22,69	0
24	Kalkulatorisches Ergebnis (Saldo aus Nummern 21 bis 23)	-708,92	-600	-577,31	22,69	0,00	0	22,69	0
25	Nettoressourcenbedarf/-überschuss (Saldo der Nummern 20 und 24)	-6.670,88	-5.600	-5.060,15	539,85	0,00	0	539,85	0

Jahresabschluss NKHR 2020 der Gemeinde Immenstaad am Bodensee

Teilfinanzrechnung mit Planvergleich 1270 Rettungsdienst - [THH 2]

Gemeinde Immenstaad am Bodensee

Nr.		Ergebnis 2019	Fortgeschr. Ansatz 2020	Ergebnis 2020	Vergleich Ergebnis/Ansatz (Sp.3 - 2)	Ergänz. Fest- legungen im HH-Vollzug	Ermächtig.- übertragung aus 2019	verfügbare Mittel abzgl. Ergebnis	Ermächtig.- übertragung nach 2021
		EUR							
		1	2	3	4	5	6	7	8
1	Summe der Einzahlungen aus laufender Verwaltungstätigkeit (ohne außerordentliche zahlungswirksame Erträge aus Vermögensveräußerung)	0,00	0	0,00	0,00	0,00	0	0,00	0
2	Summe der Auszahlungen aus laufender Verwaltungstätigkeit	-2.712,94	-2.500	-2.029,28	470,72	0,00	0	470,72	0
3	Anteiliger Zahlungsmittelüberschuss/-bedarf aus laufender Verwaltungstätigkeit (Saldo aus Nummer 1 und 2)	-2.712,94	-2.500	-2.029,28	470,72	0,00	0	470,72	0
4	Einzahlungen aus Investitionszuwendungen	0,00	0	0,00	0,00	0,00	0	0,00	0
5	Einzahlungen aus Investitionsbeiträgen und ähnlichen Entgelten für Investitionstätigkeit	0,00	0	0,00	0,00	0,00	0	0,00	0
6	Einzahlungen aus der Veräußerung von Sachvermögen	0,00	0	0,00	0,00	0,00	0	0,00	0
7	Einzahlungen aus der Veräußerung von Finanzvermögen	0,00	0	0,00	0,00	0,00	0	0,00	0
8	Einzahlungen für sonstige Investitionstätigkeit	0,00	0	0,00	0,00	0,00	0	0,00	0
9	Summe der Einzahlungen aus Investitionstätigkeit (Summe aus Nummer 4 bis 8)	0,00	0	0,00	0,00	0,00	0	0,00	0
10	Auszahlungen für den Erwerb von Grundstücken und Gebäuden	0,00	0	0,00	0,00	0,00	0	0,00	0
11	Auszahlungen für Baumaßnahmen	0,00	0	0,00	0,00	0,00	0	0,00	0
12	Auszahlungen für den Erwerb von beweglichem Sachvermögen	0,00	0	0,00	0,00	0,00	0	0,00	0
13	Auszahlungen für den Erwerb von Finanzvermögen	0,00	0	0,00	0,00	0,00	0	0,00	0
14	Auszahlungen für Investitionsförderungsmaßnahmen	0,00	0	0,00	0,00	0,00	0	0,00	0
15	Auszahlungen für den Erwerb von immateriellen Vermögensgegenständen	0,00	0	0,00	0,00	0,00	0	0,00	0
16	Summe der Auszahlungen aus Investitionstätigkeit (Summe aus Nummer 10 bis 15)	0,00	0	0,00	0,00	0,00	0	0,00	0
17	Anteiliger Finanzierungsmittelüberschuss/-bedarf aus Investitionstätigkeit (Saldo aus Nummer 9 und 16)	0,00	0	0,00	0,00	0,00	0	0,00	0
18	Anteiliger Finanzierungsmittelüberschuss/-bedarf (Summe aus Nummer 3 und 17)	-2.712,94	-2.500	-2.029,28	470,72	0,00	0	470,72	0

Jahresabschluss NKHR 2020 der Gemeinde Immenstaad am Bodensee

Teilergebnisrechnung mit Planvergleich Teilhaushalt 3 Schulen

Gemeinde Immenstaad am Bodensee

Nr.		Ergebnis 2019	Fortgeschr. Ansatz 2020	Ergebnis 2020	Vergleich Ergebnis/Ansatz (Sp.3 - 2)	Ergänz. Fest- legungen im HH-Vollzug	Ermächtig.- übertragung aus 2019	verfügbare Mittel abzgl. Ergebnis	Ermächtig.- übertragung nach 2021
EUR									
		1	2	3	4	5	6	7	8
1	Steuern und ähnliche Abgaben	0,00	0	0,00	0,00	0,00	0	0,00	0
2	Zuweisungen und Zuwendungen, Umlagen	41.411,97	15.000	21.757,48	6.757,48	0,00	0	6.757,48	0
3	Aufgelöste Investitionszuwendungen und -beiträge	0,00	0	0,00	0,00	0,00	0	0,00	0
4	Sonstige Transfererträge	0,00	0	0,00	0,00	0,00	0	0,00	0
5	Entgelte für öffentliche Leistungen oder Einrichtungen	96.042,25	80.000	64.423,50	-15.576,50	0,00	0	-15.576,50	0
6	Sonstige privatrechtliche Leistungsentgelte	6.493,55	5.000	6.379,00	1.379,00	0,00	0	1.379,00	0
7	Kostenerstattungen und Kostenumlagen	400,00	0	1.403,60	1.403,60	0,00	0	1.403,60	0
8	Zinsen und ähnliche Erträge	0,00	0	0,00	0,00	0,00	0	0,00	0
9	Aktivierte Eigenleistungen und Bestandsveränderungen	0,00	0	0,00	0,00	0,00	0	0,00	0
10	Sonstige ordentliche Erträge	938,62	600	938,61	338,61	0,00	0	338,61	0
11	Anteilige ordentliche Erträge (Summe aus Nummern 1 bis 10)	145.286,39	100.600	94.902,19	-5.697,81	0,00	0	-5.697,81	0
12	Personalaufwendungen	-240.069,01	-317.000	-238.932,80	78.067,20	0,00	0	78.067,20	0
13	Versorgungsaufwendungen	0,00	0	0,00	0,00	0,00	0	0,00	0
14	Aufwendungen für Sach- und Dienstleistungen	-242.955,90	-294.800	-214.890,76	79.909,24	0,00	0	79.909,24	0
15	Abschreibungen	-66.995,06	-38.000	-66.081,89	-28.081,89	0,00	0	-28.081,89	0
16	Zinsen und ähnliche Aufwendungen	0,00	0	0,00	0,00	0,00	0	0,00	0
17	Transferaufwendungen	0,00	0	0,00	0,00	0,00	0	0,00	0
18	Sonstige ordentliche Aufwendungen	-55.509,90	-68.000	-49.277,30	18.722,70	0,00	0	18.722,70	0
19	Anteilige ordentliche Aufwendungen (Summe aus Nummern 12 bis 18)	-605.529,87	-717.800	-569.182,75	148.617,25	0,00	0	148.617,25	0
20	Anteiliges ordentliches Ergebnis (Saldo aus Nummern 11 und 19)	-460.243,48	-617.200	-474.280,56	142.919,44	0,00	0	142.919,44	0
21	Erträge aus internen Leistungen	0,00	0	0,00	0,00	0,00	0	0,00	0
22	Aufwendungen für interne Leistungen	-13.542,30	-29.200	-19.852,20	9.347,80	0,00	0	9.347,80	0
23	Kalkulatorische Kosten	-38.662,98	-39.300	-35.379,86	3.920,14	0,00	0	3.920,14	0
24	Kalkulatorisches Ergebnis (Saldo aus Nummern 21 bis 23)	-52.205,28	-68.500	-55.232,06	13.267,94	0,00	0	13.267,94	0
25	Nettoressourcenbedarf/-überschuss (Saldo der Nummern 20 und 24)	-512.448,76	-685.700	-529.512,62	156.187,38	0,00	0	156.187,38	0

Jahresabschluss NKHR 2020 der Gemeinde Immenstaad am Bodensee

Teilfinanzrechnung mit Planvergleich Teilhaushalt 3 Schulen

Gemeinde Immenstaad am Bodensee

Nr.		Ergebnis 2019	Fortgeschr. Ansatz 2020	Ergebnis 2020	Vergleich Ergebnis/Ansatz (Sp.3 - 2)	Ergänz. Fest- legungen im HH-Vollzug	Ermächtig.- übertragung aus 2019	verfügbare Mittel abzgl. Ergebnis	Ermächtig.- übertragung nach 2021
EUR									
		1	2	3	4	5	6	7	8
1	Summe der Einzahlungen aus laufender Verwaltungstätigkeit (ohne außerordentliche zahlungswirksame Erträge aus Vermögensveräußerung)	143.204,52	100.000	82.665,60	-17.334,40	0,00	0	-17.334,40	0
2	Summe der Auszahlungen aus laufender Verwaltungstätigkeit	-526.202,80	-679.800	-509.652,25	170.147,75	0,00	0	170.147,75	0
3	Anteiliger Zahlungsmittelüberschuss/-bedarf aus laufender Verwaltungstätigkeit (Saldo aus Nummer 1 und 2)	-382.998,28	-579.800	-426.986,65	152.813,35	0,00	0	152.813,35	0
4	Einzahlungen aus Investitionszuwendungen	0,00	0	14.849,00	14.849,00	0,00	0	14.849,00	0
5	Einzahlungen aus Investitionsbeiträgen und ähnlichen Entgelten für Investitionstätigkeit	0,00	0	0,00	0,00	0,00	0	0,00	0
6	Einzahlungen aus der Veräußerung von Sachvermögen	0,00	0	0,00	0,00	0,00	0	0,00	0
7	Einzahlungen aus der Veräußerung von Finanzvermögen	0,00	0	0,00	0,00	0,00	0	0,00	0
8	Einzahlungen für sonstige Investitionstätigkeit	0,00	0	0,00	0,00	0,00	0	0,00	0
9	Summe der Einzahlungen aus Investitionstätigkeit (Summe aus Nummer 4 bis 8)	0,00	0	14.849,00	14.849,00	0,00	0	14.849,00	0
10	Auszahlungen für den Erwerb von Grundstücken und Gebäuden	-47,12	0	-637,25	-637,25	0,00	0	-637,25	0
11	Auszahlungen für Baumaßnahmen	0,00	0	-10.677,75	-10.677,75	0,00	0	-10.677,75	0
12	Auszahlungen für den Erwerb von beweglichem Sachvermögen	0,00	-16.000	0,00	16.000,00	0,00	0	16.000,00	0
13	Auszahlungen für den Erwerb von Finanzvermögen	0,00	0	0,00	0,00	0,00	0	0,00	0
14	Auszahlungen für Investitionsförderungsmaßnahmen	0,00	0	0,00	0,00	0,00	0	0,00	0
15	Auszahlungen für den Erwerb von immateriellen Vermögensgegenständen	0,00	0	0,00	0,00	0,00	0	0,00	0
16	Summe der Auszahlungen aus Investitionstätigkeit (Summe aus Nummer 10 bis 15)	-47,12	-16.000	-11.315,00	4.685,00	0,00	0	4.685,00	0
17	Anteiliger Finanzierungsmittelüberschuss/-bedarf aus Investitionstätigkeit (Saldo aus Nummer 9 und 16)	-47,12	-16.000	3.534,00	19.534,00	0,00	0	19.534,00	0
18	Anteiliger Finanzierungsmittelüberschuss/-bedarf (Summe aus Nummer 3 und 17)	-383.045,40	-595.800	-423.452,65	172.347,35	0,00	0	172.347,35	0

Jahresabschluss NKHR 2020 der Gemeinde Immenstaad am Bodensee

Teilergebnisrechnung mit Planvergleich 21 Schulträgeraufgaben

Gemeinde Immenstaad am Bodensee

Nr.		Ergebnis 2019	Fortgeschr. Ansatz 2020	Ergebnis 2020	Vergleich Ergebnis/Ansatz (Sp.3 - 2)	Ergänz. Fest- legungen im HH-Vollzug	Ermächtig.- übertragung aus 2019	verfügbare Mittel abzgl. Ergebnis	Ermächtig.- übertragung nach 2021
EUR									
		1	2	3	4	5	6	7	8
1	Steuern und ähnliche Abgaben	0,00	0	0,00	0,00	0,00	0	0,00	0
2	Zuweisungen und Zuwendungen, Umlagen	41.411,97	15.000	21.757,48	6.757,48	0,00	0	6.757,48	0
3	Aufgelöste Investitionszuwendungen und -beiträge	0,00	0	0,00	0,00	0,00	0	0,00	0
4	Sonstige Transfererträge	0,00	0	0,00	0,00	0,00	0	0,00	0
5	Entgelte für öffentliche Leistungen oder Einrichtungen	96.042,25	80.000	64.423,50	-15.576,50	0,00	0	-15.576,50	0
6	Sonstige privatrechtliche Leistungsentgelte	6.493,55	5.000	6.379,00	1.379,00	0,00	0	1.379,00	0
7	Kostenerstattungen und Kostenumlagen	400,00	0	1.403,60	1.403,60	0,00	0	1.403,60	0
8	Zinsen und ähnliche Erträge	0,00	0	0,00	0,00	0,00	0	0,00	0
9	Aktivierte Eigenleistungen und Bestandsveränderungen	0,00	0	0,00	0,00	0,00	0	0,00	0
10	Sonstige ordentliche Erträge	938,62	600	938,61	338,61	0,00	0	338,61	0
11	Anteilige ordentliche Erträge (Summe aus Nummern 1 bis 10)	145.286,39	100.600	94.902,19	-5.697,81	0,00	0	-5.697,81	0
12	Personalaufwendungen	-240.069,01	-317.000	-238.932,80	78.067,20	0,00	0	78.067,20	0
13	Versorgungsaufwendungen	0,00	0	0,00	0,00	0,00	0	0,00	0
14	Aufwendungen für Sach- und Dienstleistungen	-242.955,90	-294.800	-214.890,76	79.909,24	0,00	0	79.909,24	0
15	Abschreibungen	-66.995,06	-38.000	-66.081,89	-28.081,89	0,00	0	-28.081,89	0
16	Zinsen und ähnliche Aufwendungen	0,00	0	0,00	0,00	0,00	0	0,00	0
17	Transferaufwendungen	0,00	0	0,00	0,00	0,00	0	0,00	0
18	Sonstige ordentliche Aufwendungen	-55.509,90	-68.000	-49.277,30	18.722,70	0,00	0	18.722,70	0
19	Anteilige ordentliche Aufwendungen (Summe aus Nummern 12 bis 18)	-605.529,87	-717.800	-569.182,75	148.617,25	0,00	0	148.617,25	0
20	Anteiliges ordentliches Ergebnis (Saldo aus Nummern 11 und 19)	-460.243,48	-617.200	-474.280,56	142.919,44	0,00	0	142.919,44	0
21	Erträge aus internen Leistungen	0,00	0	0,00	0,00	0,00	0	0,00	0
22	Aufwendungen für interne Leistungen	-13.542,30	-29.200	-19.852,20	9.347,80	0,00	0	9.347,80	0
23	Kalkulatorische Kosten	-38.662,98	-39.300	-35.379,86	3.920,14	0,00	0	3.920,14	0
24	Kalkulatorisches Ergebnis (Saldo aus Nummern 21 bis 23)	-52.205,28	-68.500	-55.232,06	13.267,94	0,00	0	13.267,94	0
25	Nettoressourcenbedarf/-überschuss (Saldo der Nummern 20 und 24)	-512.448,76	-685.700	-529.512,62	156.187,38	0,00	0	156.187,38	0

Jahresabschluss NKHR 2020 der Gemeinde Immenstaad am Bodensee

Teilfinanzrechnung mit Planvergleich 21 Schulträgeraufgaben

Gemeinde Immenstaad am Bodensee

Nr.		Ergebnis 2019	Fortgeschr. Ansatz 2020	Ergebnis 2020	Vergleich Ergebnis/Ansatz (Sp.3 - 2)	Ergänz. Fest- legungen im HH-Vollzug	Ermächtig.- übertragung aus 2019	verfügbare Mittel abzgl. Ergebnis	Ermächtig.- übertragung nach 2021
		EUR							
		1	2	3	4	5	6	7	8
1	Summe der Einzahlungen aus laufender Verwaltungstätigkeit (ohne außerordentliche zahlungswirksame Erträge aus Vermögensveräußerung)	143.204,52	100.000	82.665,60	-17.334,40	0,00	0	-17.334,40	0
2	Summe der Auszahlungen aus laufender Verwaltungstätigkeit	-526.202,80	-679.800	-509.652,25	170.147,75	0,00	0	170.147,75	0
3	Anteiliger Zahlungsmittelüberschuss/-bedarf aus laufender Verwaltungstätigkeit (Saldo aus Nummer 1 und 2)	-382.998,28	-579.800	-426.986,65	152.813,35	0,00	0	152.813,35	0
4	Einzahlungen aus Investitionszuwendungen	0,00	0	14.849,00	14.849,00	0,00	0	14.849,00	0
5	Einzahlungen aus Investitionsbeiträgen und ähnlichen Entgelten für Investitionstätigkeit	0,00	0	0,00	0,00	0,00	0	0,00	0
6	Einzahlungen aus der Veräußerung von Sachvermögen	0,00	0	0,00	0,00	0,00	0	0,00	0
7	Einzahlungen aus der Veräußerung von Finanzvermögen	0,00	0	0,00	0,00	0,00	0	0,00	0
8	Einzahlungen für sonstige Investitionstätigkeit	0,00	0	0,00	0,00	0,00	0	0,00	0
9	Summe der Einzahlungen aus Investitionstätigkeit (Summe aus Nummer 4 bis 8)	0,00	0	14.849,00	14.849,00	0,00	0	14.849,00	0
10	Auszahlungen für den Erwerb von Grundstücken und Gebäuden	-47,12	0	-637,25	-637,25	0,00	0	-637,25	0
11	Auszahlungen für Baumaßnahmen	0,00	0	-10.677,75	-10.677,75	0,00	0	-10.677,75	0
12	Auszahlungen für den Erwerb von beweglichem Sachvermögen	0,00	-16.000	0,00	16.000,00	0,00	0	16.000,00	0
13	Auszahlungen für den Erwerb von Finanzvermögen	0,00	0	0,00	0,00	0,00	0	0,00	0
14	Auszahlungen für Investitionsförderungsmaßnahmen	0,00	0	0,00	0,00	0,00	0	0,00	0
15	Auszahlungen für den Erwerb von immateriellen Vermögensgegenständen	0,00	0	0,00	0,00	0,00	0	0,00	0
16	Summe der Auszahlungen aus Investitionstätigkeit (Summe aus Nummer 10 bis 15)	-47,12	-16.000	-11.315,00	4.685,00	0,00	0	4.685,00	0
17	Anteiliger Finanzierungsmittelüberschuss/-bedarf aus Investitionstätigkeit (Saldo aus Nummer 9 und 16)	-47,12	-16.000	3.534,00	19.534,00	0,00	0	19.534,00	0
18	Anteiliger Finanzierungsmittelüberschuss/-bedarf (Summe aus Nummer 3 und 17)	-383.045,40	-595.800	-423.452,65	172.347,35	0,00	0	172.347,35	0

Jahresabschluss NKHR 2020 der Gemeinde Immenstaad am Bodensee

Teilergebnisrechnung mit Planvergleich 2110 Allgemeinbildende Schulen - [THH 3]

Gemeinde Immenstaad am Bodensee

Nr.		Ergebnis 2019	Fortgeschr. Ansatz 2020	Ergebnis 2020	Vergleich Ergebnis/Ansatz (Sp.3 - 2)	Ergänz. Fest- legungen im HH-Vollzug	Ermächtig.- übertragung aus 2019	verfügbare Mittel abzgl. Ergebnis	Ermächtig.- übertragung nach 2021
		EUR							
		1	2	3	4	5	6	7	8
1	Steuern und ähnliche Abgaben	0,00	0	0,00	0,00	0,00	0	0,00	0
2	Zuweisungen und Zuwendungen, Umlagen	41.411,97	15.000	21.757,48	6.757,48	0,00	0	6.757,48	0
3	Aufgelöste Investitionszuwendungen und -beiträge	0,00	0	0,00	0,00	0,00	0	0,00	0
4	Sonstige Transfererträge	0,00	0	0,00	0,00	0,00	0	0,00	0
5	Entgelte für öffentliche Leistungen oder Einrichtungen	96.042,25	80.000	64.423,50	-15.576,50	0,00	0	-15.576,50	0
6	Sonstige privatrechtliche Leistungsentgelte	6.493,55	5.000	6.379,00	1.379,00	0,00	0	1.379,00	0
7	Kostenerstattungen und Kostenumlagen	400,00	0	1.403,60	1.403,60	0,00	0	1.403,60	0
8	Zinsen und ähnliche Erträge	0,00	0	0,00	0,00	0,00	0	0,00	0
9	Aktivierte Eigenleistungen und Bestandsveränderungen	0,00	0	0,00	0,00	0,00	0	0,00	0
10	Sonstige ordentliche Erträge	938,62	600	938,61	338,61	0,00	0	338,61	0
11	Anteilige ordentliche Erträge (Summe aus Nummern 1 bis 10)	145.286,39	100.600	94.902,19	-5.697,81	0,00	0	-5.697,81	0
12	Personalaufwendungen	-240.069,01	-317.000	-238.932,80	78.067,20	0,00	0	78.067,20	0
13	Versorgungsaufwendungen	0,00	0	0,00	0,00	0,00	0	0,00	0
14	Aufwendungen für Sach- und Dienstleistungen	-242.955,90	-294.800	-214.890,76	79.909,24	0,00	0	79.909,24	0
15	Abschreibungen	-66.995,06	-38.000	-66.081,89	-28.081,89	0,00	0	-28.081,89	0
16	Zinsen und ähnliche Aufwendungen	0,00	0	0,00	0,00	0,00	0	0,00	0
17	Transferaufwendungen	0,00	0	0,00	0,00	0,00	0	0,00	0
18	Sonstige ordentliche Aufwendungen	-55.509,90	-68.000	-49.277,30	18.722,70	0,00	0	18.722,70	0
19	Anteilige ordentliche Aufwendungen (Summe aus Nummern 12 bis 18)	-605.529,87	-717.800	-569.182,75	148.617,25	0,00	0	148.617,25	0
20	Anteiliges ordentliches Ergebnis (Saldo aus Nummern 11 und 19)	-460.243,48	-617.200	-474.280,56	142.919,44	0,00	0	142.919,44	0
21	Erträge aus internen Leistungen	0,00	0	0,00	0,00	0,00	0	0,00	0
22	Aufwendungen für interne Leistungen	-13.542,30	-29.200	-19.852,20	9.347,80	0,00	0	9.347,80	0
23	Kalkulatorische Kosten	-38.662,98	-39.300	-35.379,86	3.920,14	0,00	0	3.920,14	0
24	Kalkulatorisches Ergebnis (Saldo aus Nummern 21 bis 23)	-52.205,28	-68.500	-55.232,06	13.267,94	0,00	0	13.267,94	0
25	Nettoressourcenbedarf/-überschuss (Saldo der Nummern 20 und 24)	-512.448,76	-685.700	-529.512,62	156.187,38	0,00	0	156.187,38	0

Jahresabschluss NKHR 2020 der Gemeinde Immenstaad am Bodensee

Teilfinanzrechnung mit Planvergleich 2110 Allgemeinbildende Schulen - [THH 3]

Gemeinde Immenstaad am Bodensee

Nr.		Ergebnis 2019	Fortgeschr. Ansatz 2020	Ergebnis 2020	Vergleich Ergebnis/Ansatz (Sp.3 - 2)	Ergänz. Fest- legungen im HH-Vollzug	Ermächtig.- übertragung aus 2019	verfügbare Mittel abzgl. Ergebnis	Ermächtig.- übertragung nach 2021
EUR									
		1	2	3	4	5	6	7	8
1	Summe der Einzahlungen aus laufender Verwaltungstätigkeit (ohne außerordentliche zahlungswirksame Erträge aus Vermögensveräußerung)	143.204,52	100.000	82.665,60	-17.334,40	0,00	0	-17.334,40	0
2	Summe der Auszahlungen aus laufender Verwaltungstätigkeit	-526.202,80	-679.800	-509.652,25	170.147,75	0,00	0	170.147,75	0
3	Anteiliger Zahlungsmittelüberschuss/-bedarf aus laufender Verwaltungstätigkeit (Saldo aus Nummer 1 und 2)	-382.998,28	-579.800	-426.986,65	152.813,35	0,00	0	152.813,35	0
4	Einzahlungen aus Investitionszuwendungen	0,00	0	14.849,00	14.849,00	0,00	0	14.849,00	0
5	Einzahlungen aus Investitionsbeiträgen und ähnlichen Entgelten für Investitionstätigkeit	0,00	0	0,00	0,00	0,00	0	0,00	0
6	Einzahlungen aus der Veräußerung von Sachvermögen	0,00	0	0,00	0,00	0,00	0	0,00	0
7	Einzahlungen aus der Veräußerung von Finanzvermögen	0,00	0	0,00	0,00	0,00	0	0,00	0
8	Einzahlungen für sonstige Investitionstätigkeit	0,00	0	0,00	0,00	0,00	0	0,00	0
9	Summe der Einzahlungen aus Investitionstätigkeit (Summe aus Nummer 4 bis 8)	0,00	0	14.849,00	14.849,00	0,00	0	14.849,00	0
10	Auszahlungen für den Erwerb von Grundstücken und Gebäuden	-47,12	0	-637,25	-637,25	0,00	0	-637,25	0
11	Auszahlungen für Baumaßnahmen	0,00	0	-10.677,75	-10.677,75	0,00	0	-10.677,75	0
12	Auszahlungen für den Erwerb von beweglichem Sachvermögen	0,00	-16.000	0,00	16.000,00	0,00	0	16.000,00	0
13	Auszahlungen für den Erwerb von Finanzvermögen	0,00	0	0,00	0,00	0,00	0	0,00	0
14	Auszahlungen für Investitionsförderungsmaßnahmen	0,00	0	0,00	0,00	0,00	0	0,00	0
15	Auszahlungen für den Erwerb von immateriellen Vermögensgegenständen	0,00	0	0,00	0,00	0,00	0	0,00	0
16	Summe der Auszahlungen aus Investitionstätigkeit (Summe aus Nummer 10 bis 15)	-47,12	-16.000	-11.315,00	4.685,00	0,00	0	4.685,00	0
17	Anteiliger Finanzierungsmittelüberschuss/-bedarf aus Investitionstätigkeit (Saldo aus Nummer 9 und 16)	-47,12	-16.000	3.534,00	19.534,00	0,00	0	19.534,00	0
18	Anteiliger Finanzierungsmittelüberschuss/-bedarf (Summe aus Nummer 3 und 17)	-383.045,40	-595.800	-423.452,65	172.347,35	0,00	0	172.347,35	0

Jahresabschluss NKHR 2020 der Gemeinde Immenstaad am Bodensee

Finanzrechnung der Investitionsmaßnahmen 2110 Allgemeinbildende Schulen - [THH 3]

Gemeinde Immenstaad am Bodensee

Investition I-2110-001 Grundschule - Sanierung

Nr.		Ergebnis 2019	Fortgeschr. Ansatz 2020	Ergebnis 2020	Vergleich Ergebnis/Ansatz (Sp.3 - 2)	Ergänz. Fest- legungen im HH-Vollzug	Ermächtig.- übertragung aus 2019	verfügbare Mittel abzgl. Ergebnis	Ermächtig.- übertragung nach 2021
EUR									
		1	2	3	4	5	6	7	8
8	Auszahlungen für Baumaßnahmen	0,00	0	-10.677,75	-10.677,75	0,00	0	-10.677,75	0
13	Summe der Auszahlungen aus Investitionstätigkeit (Summe aus Nummer 7 bis 12)	0,00	0	-10.677,75	-10.677,75	0,00	0	-10.677,75	0
14	Saldo aus Investitionstätigkeit (Saldo aus Nummer 6 und 13)	0,00	0	-10.677,75	-10.677,75	0,00	0	-10.677,75	0
16	Gesamtkosten der Maßnahme (Summe aus Nummer 13 und 15)	0,00	0	-10.677,75	-10.677,75	0,00	0	-10.677,75	0
Su m me									

Jahresabschluss NKHR 2020 der Gemeinde Immenstaad am Bodensee

Teilergebnisrechnung mit Planvergleich Teilhaushalt 4 Sport, Kultur, und Soziales

Gemeinde Immenstaad am Bodensee

Nr.		Ergebnis 2019	Fortgeschr. Ansatz 2020	Ergebnis 2020	Vergleich Ergebnis/Ansatz (Sp.3 - 2)	Ergänz. Fest- legungen im HH-Vollzug	Ermächtig.- übertragung aus 2019	verfügbare Mittel abzgl. Ergebnis	Ermächtig.- übertragung nach 2021
EUR									
		1	2	3	4	5	6	7	8
1	Steuern und ähnliche Abgaben	0,00	0	0,00	0,00	0,00	0	0,00	0
2	Zuweisungen und Zuwendungen, Umlagen	1.661.480,55	1.535.200	1.768.283,45	233.083,45	0,00	0	233.083,45	0
3	Aufgelöste Investitionszuwendungen und -beiträge	97.043,15	87.900	97.043,16	9.143,16	0,00	0	9.143,16	0
4	Sonstige Transfererträge	0,00	0	0,00	0,00	0,00	0	0,00	0
5	Entgelte für öffentliche Leistungen oder Einrichtungen	941.481,96	640.500	627.641,96	-12.858,04	0,00	0	-12.858,04	0
6	Sonstige privatrechtliche Leistungsentgelte	75.772,24	323.000	203.603,58	-119.396,42	0,00	0	-119.396,42	0
7	Kostenerstattungen und Kostenumlagen	173.897,20	68.600	202.223,48	133.623,48	0,00	0	133.623,48	0
8	Zinsen und ähnliche Erträge	0,00	0	0,00	0,00	0,00	0	0,00	0
9	Aktivierte Eigenleistungen und Bestandsveränderungen	0,00	0	0,00	0,00	0,00	0	0,00	0
10	Sonstige ordentliche Erträge	7.198,36	200	8.734,86	8.534,86	0,00	0	8.534,86	0
11	Anteilige ordentliche Erträge (Summe aus Nummern 1 bis 10)	2.956.873,46	2.655.400	2.907.530,49	252.130,49	0,00	0	252.130,49	0
12	Personalaufwendungen	-3.213.694,41	-3.650.200	-3.256.184,81	394.015,19	0,00	0	394.015,19	0
13	Versorgungsaufwendungen	0,00	0	0,00	0,00	0,00	0	0,00	0
14	Aufwendungen für Sach- und Dienstleistungen	-1.203.740,94	-1.316.400	-1.011.945,64	304.454,36	0,00	0	304.454,36	0
15	Abschreibungen	-415.663,89	-409.500	-428.006,93	-18.506,93	0,00	0	-18.506,93	0
16	Zinsen und ähnliche Aufwendungen	0,00	0	0,00	0,00	0,00	0	0,00	0
17	Transferaufwendungen	-723.738,57	-714.200	-712.135,40	2.064,60	0,00	0	2.064,60	0
18	Sonstige ordentliche Aufwendungen	-114.887,94	-86.800	-60.006,83	26.793,17	0,00	0	26.793,17	0
19	Anteilige ordentliche Aufwendungen (Summe aus Nummern 12 bis 18)	-5.671.725,75	-6.177.100	-5.468.279,61	708.820,39	0,00	0	708.820,39	0
20	Anteiliges ordentliches Ergebnis (Saldo aus Nummern 11 und 19)	-2.714.852,29	-3.521.700	-2.560.749,12	960.950,88	0,00	0	960.950,88	0
21	Erträge aus internen Leistungen	0,00	0	0,00	0,00	0,00	0	0,00	0
22	Aufwendungen für interne Leistungen	-199.707,19	-345.100	-209.275,20	135.824,80	0,00	0	135.824,80	0
23	Kalkulatorische Kosten	-433.859,78	-553.100	-501.130,81	51.969,19	0,00	0	51.969,19	0
24	Kalkulatorisches Ergebnis (Saldo aus Nummern 21 bis 23)	-633.566,97	-898.200	-710.406,01	187.793,99	0,00	0	187.793,99	0
25	Nettoressourcenbedarf/-überschuss (Saldo der Nummern 20 und 24)	-3.348.419,26	-4.419.900	-3.271.155,13	1.148.744,87	0,00	0	1.148.744,87	0

Jahresabschluss NKHR 2020 der Gemeinde Immenstaad am Bodensee

Teilfinanzrechnung mit Planvergleich Teilhaushalt 4 Sport, Kultur, und Soziales

Gemeinde Immenstaad am Bodensee

Nr.		Ergebnis 2019	Fortgeschr. Ansatz 2020	Ergebnis 2020	Vergleich Ergebnis/Ansatz (Sp.3 - 2)	Ergänz. Festlegungen im HH-Vollzug	Ermächtig.-übertragung aus 2019	verfügbare Mittel abzgl. Ergebnis	Ermächtig.-übertragung nach 2021
EUR									
		1	2	3	4	5	6	7	8
1	Summe der Einzahlungen aus laufender Verwaltungstätigkeit (ohne außerordentliche zahlungswirksame Erträge aus Vermögensveräußerung)	2.740.926,08	2.567.300	2.425.068,86	-142.231,14	0,00	0	-142.231,14	0
2	Summe der Auszahlungen aus laufender Verwaltungstätigkeit	-5.213.416,70	-5.767.600	-5.222.038,65	545.561,35	0,00	0	545.561,35	0
3	Anteiliger Zahlungsmittelüberschuss/-bedarf aus laufender Verwaltungstätigkeit (Saldo aus Nummer 1 und 2)	-2.472.490,62	-3.200.300	-2.796.969,79	403.330,21	0,00	0	403.330,21	0
4	Einzahlungen aus Investitionszuwendungen	0,00	0	0,00	0,00	0,00	0	0,00	0
5	Einzahlungen aus Investitionsbeiträgen und ähnlichen Entgelten für Investitionstätigkeit	0,00	0	1.000,00	1.000,00	0,00	0	1.000,00	0
6	Einzahlungen aus der Veräußerung von Sachvermögen	0,00	4.000	0,00	-4.000,00	0,00	0	-4.000,00	0
7	Einzahlungen aus der Veräußerung von Finanzvermögen	0,00	0	0,00	0,00	0,00	0	0,00	0
8	Einzahlungen für sonstige Investitionstätigkeit	0,00	0	0,00	0,00	0,00	0	0,00	0
9	Summe der Einzahlungen aus Investitionstätigkeit (Summe aus Nummer 4 bis 8)	0,00	4.000	1.000,00	-3.000,00	0,00	0	-3.000,00	0
10	Auszahlungen für den Erwerb von Grundstücken und Gebäuden	-49.065,21	-1.877.000	-66.506,36	1.810.493,64	0,00	0	1.810.493,64	0
11	Auszahlungen für Baumaßnahmen	-644.580,56	0	-1.967.595,88	-1.967.595,88	0,00	-3.471.954	1.504.358,12	-3.304.000
12	Auszahlungen für den Erwerb von beweglichem Sachvermögen	-32.179,36	-119.000	-55.914,27	63.085,73	0,00	-45.000	108.085,73	0
13	Auszahlungen für den Erwerb von Finanzvermögen	0,00	0	0,00	0,00	0,00	0	0,00	0
14	Auszahlungen für Investitionsförderungsmaßnahmen	0,00	0	-1.760,81	-1.760,81	0,00	0	-1.760,81	0
15	Auszahlungen für den Erwerb von immateriellen Vermögensgegenständen	0,00	0	-3.753,53	-3.753,53	0,00	0	-3.753,53	0
16	Summe der Auszahlungen aus Investitionstätigkeit (Summe aus Nummer 10 bis 15)	-725.825,13	-1.996.000	-2.095.530,85	-99.530,85	0,00	-3.516.954	3.417.423,15	-3.304.000
17	Anteiliger Finanzierungsmittelüberschuss/-bedarf aus Investitionstätigkeit (Saldo aus Nummer 9 und 16)	-725.825,13	-1.992.000	-2.094.530,85	-102.530,85	0,00	-3.516.954	3.414.423,15	-3.304.000
18	Anteiliger Finanzierungsmittelüberschuss/-bedarf (Summe aus Nummer 3 und 17)	-3.198.315,75	-5.192.300	-4.891.500,64	300.799,36	0,00	-3.516.954	3.817.753,36	-3.304.000

Jahresabschluss NKHR 2020 der Gemeinde Immenstaad am Bodensee

Teilergebnisrechnung mit Planvergleich 26 Theater, Konzerte, Musikschulen

Gemeinde Immenstaad am Bodensee

Nr.		Ergebnis 2019	Fortgeschr. Ansatz 2020	Ergebnis 2020	Vergleich Ergebnis/Ansatz (Sp.3 - 2)	Ergänz. Fest- legungen im HH-Vollzug	Ermächtig.- übertragung aus 2019	verfügbare Mittel abzgl. Ergebnis	Ermächtig.- übertragung nach 2021
EUR									
		1	2	3	4	5	6	7	8
1	Steuern und ähnliche Abgaben	0,00	0	0,00	0,00	0,00	0	0,00	0
2	Zuweisungen und Zuwendungen, Umlagen	0,00	0	0,00	0,00	0,00	0	0,00	0
3	Aufgelöste Investitionszuwendungen und -beiträge	0,00	0	0,00	0,00	0,00	0	0,00	0
4	Sonstige Transfererträge	0,00	0	0,00	0,00	0,00	0	0,00	0
5	Entgelte für öffentliche Leistungen oder Einrichtungen	0,00	0	0,00	0,00	0,00	0	0,00	0
6	Sonstige privatrechtliche Leistungsentgelte	0,00	0	0,00	0,00	0,00	0	0,00	0
7	Kostenerstattungen und Kostenumlagen	0,00	0	0,00	0,00	0,00	0	0,00	0
8	Zinsen und ähnliche Erträge	0,00	0	0,00	0,00	0,00	0	0,00	0
9	Aktivierte Eigenleistungen und Bestandsveränderungen	0,00	0	0,00	0,00	0,00	0	0,00	0
10	Sonstige ordentliche Erträge	0,00	0	0,00	0,00	0,00	0	0,00	0
11	Anteilige ordentliche Erträge (Summe aus Nummern 1 bis 10)	0,00	0	0,00	0,00	0,00	0	0,00	0
12	Personalaufwendungen	0,00	0	0,00	0,00	0,00	0	0,00	0
13	Versorgungsaufwendungen	0,00	0	0,00	0,00	0,00	0	0,00	0
14	Aufwendungen für Sach- und Dienstleistungen	-291,97	0	0,00	0,00	0,00	0	0,00	0
15	Abschreibungen	-45,83	0	-45,84	-45,84	0,00	0	-45,84	0
16	Zinsen und ähnliche Aufwendungen	0,00	0	0,00	0,00	0,00	0	0,00	0
17	Transferaufwendungen	-12.377,89	-13.500	-11.798,70	1.701,30	0,00	0	1.701,30	0
18	Sonstige ordentliche Aufwendungen	0,00	0	0,00	0,00	0,00	0	0,00	0
19	Anteilige ordentliche Aufwendungen (Summe aus Nummern 12 bis 18)	-12.715,69	-13.500	-11.844,54	1.655,46	0,00	0	1.655,46	0
20	Anteiliges ordentliches Ergebnis (Saldo aus Nummern 11 und 19)	-12.715,69	-13.500	-11.844,54	1.655,46	0,00	0	1.655,46	0
21	Erträge aus internen Leistungen	0,00	0	0,00	0,00	0,00	0	0,00	0
22	Aufwendungen für interne Leistungen	0,00	0	0,00	0,00	0,00	0	0,00	0
23	Kalkulatorische Kosten	-14,97	0	-12,73	-12,73	0,00	0	-12,73	0
24	Kalkulatorisches Ergebnis (Saldo aus Nummern 21 bis 23)	-14,97	0	-12,73	-12,73	0,00	0	-12,73	0
25	Nettoressourcenbedarf/-überschuss (Saldo der Nummern 20 und 24)	-12.730,66	-13.500	-11.857,27	1.642,73	0,00	0	1.642,73	0

Jahresabschluss NKHR 2020 der Gemeinde Immenstaad am Bodensee

Teilfinanzrechnung mit Planvergleich 26 Theater, Konzerte, Musikschulen

Gemeinde Immenstaad am Bodensee

Nr.		Ergebnis 2019	Fortgeschr. Ansatz 2020	Ergebnis 2020	Vergleich Ergebnis/Ansatz (Sp.3 - 2)	Ergänz. Fest- legungen im HH-Vollzug	Ermächtig.- übertragung aus 2019	verfügbare Mittel abzgl. Ergebnis	Ermächtig.- übertragung nach 2021
EUR									
		1	2	3	4	5	6	7	8
1	Summe der Einzahlungen aus laufender Verwaltungstätigkeit (ohne außerordentliche zahlungswirksame Erträge aus Vermögensveräußerung)	0,00	0	0,00	0,00	0,00	0	0,00	0
2	Summe der Auszahlungen aus laufender Verwaltungstätigkeit	-12.791,42	-13.500	-11.798,70	1.701,30	0,00	0	1.701,30	0
3	Anteiliger Zahlungsmittelüberschuss/-bedarf aus laufender Verwaltungstätigkeit (Saldo aus Nummer 1 und 2)	-12.791,42	-13.500	-11.798,70	1.701,30	0,00	0	1.701,30	0
4	Einzahlungen aus Investitionszuwendungen	0,00	0	0,00	0,00	0,00	0	0,00	0
5	Einzahlungen aus Investitionsbeiträgen und ähnlichen Entgelten für Investitionstätigkeit	0,00	0	0,00	0,00	0,00	0	0,00	0
6	Einzahlungen aus der Veräußerung von Sachvermögen	0,00	0	0,00	0,00	0,00	0	0,00	0
7	Einzahlungen aus der Veräußerung von Finanzvermögen	0,00	0	0,00	0,00	0,00	0	0,00	0
8	Einzahlungen für sonstige Investitionstätigkeit	0,00	0	0,00	0,00	0,00	0	0,00	0
9	Summe der Einzahlungen aus Investitionstätigkeit (Summe aus Nummer 4 bis 8)	0,00	0	0,00	0,00	0,00	0	0,00	0
10	Auszahlungen für den Erwerb von Grundstücken und Gebäuden	0,00	0	0,00	0,00	0,00	0	0,00	0
11	Auszahlungen für Baumaßnahmen	0,00	0	0,00	0,00	0,00	0	0,00	0
12	Auszahlungen für den Erwerb von beweglichem Sachvermögen	0,00	0	0,00	0,00	0,00	0	0,00	0
13	Auszahlungen für den Erwerb von Finanzvermögen	0,00	0	0,00	0,00	0,00	0	0,00	0
14	Auszahlungen für Investitionsförderungsmaßnahmen	0,00	0	0,00	0,00	0,00	0	0,00	0
15	Auszahlungen für den Erwerb von immateriellen Vermögensgegenständen	0,00	0	0,00	0,00	0,00	0	0,00	0
16	Summe der Auszahlungen aus Investitionstätigkeit (Summe aus Nummer 10 bis 15)	0,00	0	0,00	0,00	0,00	0	0,00	0
17	Anteiliger Finanzierungsmittelüberschuss/-bedarf aus Investitionstätigkeit (Saldo aus Nummer 9 und 16)	0,00	0	0,00	0,00	0,00	0	0,00	0
18	Anteiliger Finanzierungsmittelüberschuss/-bedarf (Summe aus Nummer 3 und 17)	-12.791,42	-13.500	-11.798,70	1.701,30	0,00	0	1.701,30	0

Jahresabschluss NKHR 2020 der Gemeinde Immenstaad am Bodensee

Teilergebnisrechnung mit Planvergleich 2620 Musikpflege - [THH 4]

Gemeinde Immenstaad am Bodensee

Nr.		Ergebnis 2019	Fortgeschr. Ansatz 2020	Ergebnis 2020	Vergleich Ergebnis/Ansatz (Sp.3 - 2)	Ergänz. Fest- legungen im HH-Vollzug	Ermächtig.- übertragung aus 2019	verfügbare Mittel abzgl. Ergebnis	Ermächtig.- übertragung nach 2021
EUR									
		1	2	3	4	5	6	7	8
1	Steuern und ähnliche Abgaben	0,00	0	0,00	0,00	0,00	0	0,00	0
2	Zuweisungen und Zuwendungen, Umlagen	0,00	0	0,00	0,00	0,00	0	0,00	0
3	Aufgelöste Investitionszuwendungen und -beiträge	0,00	0	0,00	0,00	0,00	0	0,00	0
4	Sonstige Transfererträge	0,00	0	0,00	0,00	0,00	0	0,00	0
5	Entgelte für öffentliche Leistungen oder Einrichtungen	0,00	0	0,00	0,00	0,00	0	0,00	0
6	Sonstige privatrechtliche Leistungsentgelte	0,00	0	0,00	0,00	0,00	0	0,00	0
7	Kostenerstattungen und Kostenumlagen	0,00	0	0,00	0,00	0,00	0	0,00	0
8	Zinsen und ähnliche Erträge	0,00	0	0,00	0,00	0,00	0	0,00	0
9	Aktivierte Eigenleistungen und Bestandsveränderungen	0,00	0	0,00	0,00	0,00	0	0,00	0
10	Sonstige ordentliche Erträge	0,00	0	0,00	0,00	0,00	0	0,00	0
11	Anteilige ordentliche Erträge (Summe aus Nummern 1 bis 10)	0,00	0	0,00	0,00	0,00	0	0,00	0
12	Personalaufwendungen	0,00	0	0,00	0,00	0,00	0	0,00	0
13	Versorgungsaufwendungen	0,00	0	0,00	0,00	0,00	0	0,00	0
14	Aufwendungen für Sach- und Dienstleistungen	-291,97	0	0,00	0,00	0,00	0	0,00	0
15	Abschreibungen	-45,83	0	-45,84	-45,84	0,00	0	-45,84	0
16	Zinsen und ähnliche Aufwendungen	0,00	0	0,00	0,00	0,00	0	0,00	0
17	Transferaufwendungen	-12.377,89	-13.500	-11.798,70	1.701,30	0,00	0	1.701,30	0
18	Sonstige ordentliche Aufwendungen	0,00	0	0,00	0,00	0,00	0	0,00	0
19	Anteilige ordentliche Aufwendungen (Summe aus Nummern 12 bis 18)	-12.715,69	-13.500	-11.844,54	1.655,46	0,00	0	1.655,46	0
20	Anteiliges ordentliches Ergebnis (Saldo aus Nummern 11 und 19)	-12.715,69	-13.500	-11.844,54	1.655,46	0,00	0	1.655,46	0
21	Erträge aus internen Leistungen	0,00	0	0,00	0,00	0,00	0	0,00	0
22	Aufwendungen für interne Leistungen	0,00	0	0,00	0,00	0,00	0	0,00	0
23	Kalkulatorische Kosten	-14,97	0	-12,73	-12,73	0,00	0	-12,73	0
24	Kalkulatorisches Ergebnis (Saldo aus Nummern 21 bis 23)	-14,97	0	-12,73	-12,73	0,00	0	-12,73	0
25	Nettoressourcenbedarf/-überschuss (Saldo der Nummern 20 und 24)	-12.730,66	-13.500	-11.857,27	1.642,73	0,00	0	1.642,73	0

Jahresabschluss NKHR 2020 der Gemeinde Immenstaad am Bodensee

Teilfinanzrechnung mit Planvergleich 2620 Musikpflege - [THH 4]

Gemeinde Immenstaad am Bodensee

Nr.		Ergebnis 2019	Fortgeschr. Ansatz 2020	Ergebnis 2020	Vergleich Ergebnis/Ansatz (Sp.3 - 2)	Ergänz. Fest- legungen im HH-Vollzug	Ermächtig.- übertragung aus 2019	verfügbare Mittel abzgl. Ergebnis	Ermächtig.- übertragung nach 2021
EUR									
		1	2	3	4	5	6	7	8
1	Summe der Einzahlungen aus laufender Verwaltungstätigkeit (ohne außerordentliche zahlungswirksame Erträge aus Vermögensveräußerung)	0,00	0	0,00	0,00	0,00	0	0,00	0
2	Summe der Auszahlungen aus laufender Verwaltungstätigkeit	-12.791,42	-13.500	-11.798,70	1.701,30	0,00	0	1.701,30	0
3	Anteiliger Zahlungsmittelüberschuss/-bedarf aus laufender Verwaltungstätigkeit (Saldo aus Nummer 1 und 2)	-12.791,42	-13.500	-11.798,70	1.701,30	0,00	0	1.701,30	0
4	Einzahlungen aus Investitionszuwendungen	0,00	0	0,00	0,00	0,00	0	0,00	0
5	Einzahlungen aus Investitionsbeiträgen und ähnlichen Entgelten für Investitionstätigkeit	0,00	0	0,00	0,00	0,00	0	0,00	0
6	Einzahlungen aus der Veräußerung von Sachvermögen	0,00	0	0,00	0,00	0,00	0	0,00	0
7	Einzahlungen aus der Veräußerung von Finanzvermögen	0,00	0	0,00	0,00	0,00	0	0,00	0
8	Einzahlungen für sonstige Investitionstätigkeit	0,00	0	0,00	0,00	0,00	0	0,00	0
9	Summe der Einzahlungen aus Investitionstätigkeit (Summe aus Nummer 4 bis 8)	0,00	0	0,00	0,00	0,00	0	0,00	0
10	Auszahlungen für den Erwerb von Grundstücken und Gebäuden	0,00	0	0,00	0,00	0,00	0	0,00	0
11	Auszahlungen für Baumaßnahmen	0,00	0	0,00	0,00	0,00	0	0,00	0
12	Auszahlungen für den Erwerb von beweglichem Sachvermögen	0,00	0	0,00	0,00	0,00	0	0,00	0
13	Auszahlungen für den Erwerb von Finanzvermögen	0,00	0	0,00	0,00	0,00	0	0,00	0
14	Auszahlungen für Investitionsförderungsmaßnahmen	0,00	0	0,00	0,00	0,00	0	0,00	0
15	Auszahlungen für den Erwerb von immateriellen Vermögensgegenständen	0,00	0	0,00	0,00	0,00	0	0,00	0
16	Summe der Auszahlungen aus Investitionstätigkeit (Summe aus Nummer 10 bis 15)	0,00	0	0,00	0,00	0,00	0	0,00	0
17	Anteiliger Finanzierungsmittelüberschuss/-bedarf aus Investitionstätigkeit (Saldo aus Nummer 9 und 16)	0,00	0	0,00	0,00	0,00	0	0,00	0
18	Anteiliger Finanzierungsmittelüberschuss/-bedarf (Summe aus Nummer 3 und 17)	-12.791,42	-13.500	-11.798,70	1.701,30	0,00	0	1.701,30	0

Jahresabschluss NKHR 2020 der Gemeinde Immenstaad am Bodensee

Teilergebnisrechnung mit Planvergleich 28 Sonstige Kulturpflege

Gemeinde Immenstaad am Bodensee

Nr.		Ergebnis 2019	Fortgeschr. Ansatz 2020	Ergebnis 2020	Vergleich Ergebnis/Ansatz (Sp.3 - 2)	Ergänz. Fest- legungen im HH-Vollzug	Ermächtig.- übertragung aus 2019	verfügbare Mittel abzgl. Ergebnis	Ermächtig.- übertragung nach 2021
EUR									
		1	2	3	4	5	6	7	8
1	Steuern und ähnliche Abgaben	0,00	0	0,00	0,00	0,00	0	0,00	0
2	Zuweisungen und Zuwendungen, Umlagen	0,00	0	0,00	0,00	0,00	0	0,00	0
3	Aufgelöste Investitionszuwendungen und -beiträge	0,00	0	0,00	0,00	0,00	0	0,00	0
4	Sonstige Transfererträge	0,00	0	0,00	0,00	0,00	0	0,00	0
5	Entgelte für öffentliche Leistungen oder Einrichtungen	0,00	0	0,00	0,00	0,00	0	0,00	0
6	Sonstige privatrechtliche Leistungsentgelte	23.011,85	39.000	4.053,33	-34.946,67	0,00	0	-34.946,67	0
7	Kostenerstattungen und Kostenumlagen	0,00	0	0,00	0,00	0,00	0	0,00	0
8	Zinsen und ähnliche Erträge	0,00	0	0,00	0,00	0,00	0	0,00	0
9	Aktivierte Eigenleistungen und Bestandsveränderungen	0,00	0	0,00	0,00	0,00	0	0,00	0
10	Sonstige ordentliche Erträge	0,00	0	0,00	0,00	0,00	0	0,00	0
11	Anteilige ordentliche Erträge (Summe aus Nummern 1 bis 10)	23.011,85	39.000	4.053,33	-34.946,67	0,00	0	-34.946,67	0
12	Personalaufwendungen	-1.336,87	-1.000	0,00	1.000,00	0,00	0	1.000,00	0
13	Versorgungsaufwendungen	0,00	0	0,00	0,00	0,00	0	0,00	0
14	Aufwendungen für Sach- und Dienstleistungen	-139.454,70	-48.000	-14.707,15	33.292,85	0,00	0	33.292,85	0
15	Abschreibungen	-4.810,00	-8.800	-8.272,17	527,83	0,00	0	527,83	0
16	Zinsen und ähnliche Aufwendungen	0,00	0	0,00	0,00	0,00	0	0,00	0
17	Transferaufwendungen	-12.750,37	-10.400	-9.886,09	513,91	0,00	0	513,91	0
18	Sonstige ordentliche Aufwendungen	0,00	0	0,00	0,00	0,00	0	0,00	0
19	Anteilige ordentliche Aufwendungen (Summe aus Nummern 12 bis 18)	-158.351,94	-68.200	-32.865,41	35.334,59	0,00	0	35.334,59	0
20	Anteiliges ordentliches Ergebnis (Saldo aus Nummern 11 und 19)	-135.340,09	-29.200	-28.812,08	387,92	0,00	0	387,92	0
21	Erträge aus internen Leistungen	0,00	0	0,00	0,00	0,00	0	0,00	0
22	Aufwendungen für interne Leistungen	-31.635,60	-67.800	-33.197,70	34.602,30	0,00	0	34.602,30	0
23	Kalkulatorische Kosten	-1.493,89	-5.000	-3.252,17	1.747,83	0,00	0	1.747,83	0
24	Kalkulatorisches Ergebnis (Saldo aus Nummern 21 bis 23)	-33.129,49	-72.800	-36.449,87	36.350,13	0,00	0	36.350,13	0
25	Nettoressourcenbedarf/-überschuss (Saldo der Nummern 20 und 24)	-168.469,58	-102.000	-65.261,95	36.738,05	0,00	0	36.738,05	0

Jahresabschluss NKHR 2020 der Gemeinde Immenstaad am Bodensee

Teilfinanzrechnung mit Planvergleich 28 Sonstige Kulturpflege

Gemeinde Immenstaad am Bodensee

Nr.		Ergebnis 2019	Fortgeschr. Ansatz 2020	Ergebnis 2020	Vergleich Ergebnis/Ansatz (Sp.3 - 2)	Ergänz. Fest- legungen im HH-Vollzug	Ermächtig.- übertragung aus 2019	verfügbare Mittel abzgl. Ergebnis	Ermächtig.- übertragung nach 2021
EUR									
		1	2	3	4	5	6	7	8
1	Summe der Einzahlungen aus laufender Verwaltungstätigkeit (ohne außerordentliche zahlungswirksame Erträge aus Vermögensveräußerung)	23.888,86	39.000	3.176,36	-35.823,64	0,00	0	-35.823,64	0
2	Summe der Auszahlungen aus laufender Verwaltungstätigkeit	-151.779,46	-59.400	-101.047,94	-41.647,94	0,00	0	-41.647,94	0
3	Anteiliger Zahlungsmittelüberschuss/-bedarf aus laufender Verwaltungstätigkeit (Saldo aus Nummer 1 und 2)	-127.890,60	-20.400	-97.871,58	-77.471,58	0,00	0	-77.471,58	0
4	Einzahlungen aus Investitionszuwendungen	0,00	0	0,00	0,00	0,00	0	0,00	0
5	Einzahlungen aus Investitionsbeiträgen und ähnlichen Entgelten für Investitionstätigkeit	0,00	0	0,00	0,00	0,00	0	0,00	0
6	Einzahlungen aus der Veräußerung von Sachvermögen	0,00	0	0,00	0,00	0,00	0	0,00	0
7	Einzahlungen aus der Veräußerung von Finanzvermögen	0,00	0	0,00	0,00	0,00	0	0,00	0
8	Einzahlungen für sonstige Investitionstätigkeit	0,00	0	0,00	0,00	0,00	0	0,00	0
9	Summe der Einzahlungen aus Investitionstätigkeit (Summe aus Nummer 4 bis 8)	0,00	0	0,00	0,00	0,00	0	0,00	0
10	Auszahlungen für den Erwerb von Grundstücken und Gebäuden	0,00	0	0,00	0,00	0,00	0	0,00	0
11	Auszahlungen für Baumaßnahmen	0,00	0	0,00	0,00	0,00	0	0,00	0
12	Auszahlungen für den Erwerb von beweglichem Sachvermögen	0,00	-35.000	-5.208,93	29.791,07	0,00	-45.000	74.791,07	0
13	Auszahlungen für den Erwerb von Finanzvermögen	0,00	0	0,00	0,00	0,00	0	0,00	0
14	Auszahlungen für Investitionsförderungsmaßnahmen	0,00	0	0,00	0,00	0,00	0	0,00	0
15	Auszahlungen für den Erwerb von immateriellen Vermögensgegenständen	0,00	0	0,00	0,00	0,00	0	0,00	0
16	Summe der Auszahlungen aus Investitionstätigkeit (Summe aus Nummer 10 bis 15)	0,00	-35.000	-5.208,93	29.791,07	0,00	-45.000	74.791,07	0
17	Anteiliger Finanzierungsmittelüberschuss/-bedarf aus Investitionstätigkeit (Saldo aus Nummer 9 und 16)	0,00	-35.000	-5.208,93	29.791,07	0,00	-45.000	74.791,07	0
18	Anteiliger Finanzierungsmittelüberschuss/-bedarf (Summe aus Nummer 3 und 17)	-127.890,60	-55.400	-103.080,51	-47.680,51	0,00	-45.000	-2.680,51	0

Jahresabschluss NKHR 2020 der Gemeinde Immenstaad am Bodensee

Teilergebnisrechnung mit Planvergleich 2810 Sonstige Kulturpflege - [THH 4]

Gemeinde Immenstaad am Bodensee

Nr.		Ergebnis 2019	Fortgeschr. Ansatz 2020	Ergebnis 2020	Vergleich Ergebnis/Ansatz (Sp.3 - 2)	Ergänz. Fest- legungen im HH-Vollzug	Ermächtig.- übertragung aus 2019	verfügbare Mittel abzgl. Ergebnis	Ermächtig.- übertragung nach 2021
EUR									
		1	2	3	4	5	6	7	8
1	Steuern und ähnliche Abgaben	0,00	0	0,00	0,00	0,00	0	0,00	0
2	Zuweisungen und Zuwendungen, Umlagen	0,00	0	0,00	0,00	0,00	0	0,00	0
3	Aufgelöste Investitionszuwendungen und -beiträge	0,00	0	0,00	0,00	0,00	0	0,00	0
4	Sonstige Transfererträge	0,00	0	0,00	0,00	0,00	0	0,00	0
5	Entgelte für öffentliche Leistungen oder Einrichtungen	0,00	0	0,00	0,00	0,00	0	0,00	0
6	Sonstige privatrechtliche Leistungsentgelte	23.011,85	39.000	4.053,33	-34.946,67	0,00	0	-34.946,67	0
7	Kostenerstattungen und Kostenumlagen	0,00	0	0,00	0,00	0,00	0	0,00	0
8	Zinsen und ähnliche Erträge	0,00	0	0,00	0,00	0,00	0	0,00	0
9	Aktivierte Eigenleistungen und Bestandsveränderungen	0,00	0	0,00	0,00	0,00	0	0,00	0
10	Sonstige ordentliche Erträge	0,00	0	0,00	0,00	0,00	0	0,00	0
11	Anteilige ordentliche Erträge (Summe aus Nummern 1 bis 10)	23.011,85	39.000	4.053,33	-34.946,67	0,00	0	-34.946,67	0
12	Personalaufwendungen	-1.336,87	-1.000	0,00	1.000,00	0,00	0	1.000,00	0
13	Versorgungsaufwendungen	0,00	0	0,00	0,00	0,00	0	0,00	0
14	Aufwendungen für Sach- und Dienstleistungen	-139.454,70	-48.000	-14.707,15	33.292,85	0,00	0	33.292,85	0
15	Abschreibungen	-4.810,00	-8.800	-8.272,17	527,83	0,00	0	527,83	0
16	Zinsen und ähnliche Aufwendungen	0,00	0	0,00	0,00	0,00	0	0,00	0
17	Transferaufwendungen	-12.750,37	-10.400	-9.886,09	513,91	0,00	0	513,91	0
18	Sonstige ordentliche Aufwendungen	0,00	0	0,00	0,00	0,00	0	0,00	0
19	Anteilige ordentliche Aufwendungen (Summe aus Nummern 12 bis 18)	-158.351,94	-68.200	-32.865,41	35.334,59	0,00	0	35.334,59	0
20	Anteiliges ordentliches Ergebnis (Saldo aus Nummern 11 und 19)	-135.340,09	-29.200	-28.812,08	387,92	0,00	0	387,92	0
21	Erträge aus internen Leistungen	0,00	0	0,00	0,00	0,00	0	0,00	0
22	Aufwendungen für interne Leistungen	-31.635,60	-67.800	-33.197,70	34.602,30	0,00	0	34.602,30	0
23	Kalkulatorische Kosten	-1.493,89	-5.000	-3.252,17	1.747,83	0,00	0	1.747,83	0
24	Kalkulatorisches Ergebnis (Saldo aus Nummern 21 bis 23)	-33.129,49	-72.800	-36.449,87	36.350,13	0,00	0	36.350,13	0
25	Nettoressourcenbedarf/-überschuss (Saldo der Nummern 20 und 24)	-168.469,58	-102.000	-65.261,95	36.738,05	0,00	0	36.738,05	0

Jahresabschluss NKHR 2020 der Gemeinde Immenstaad am Bodensee

Teilfinanzrechnung mit Planvergleich 2810 Sonstige Kulturpflege - [THH 4]

Gemeinde Immenstaad am Bodensee

Nr.		Ergebnis 2019	Fortgeschr. Ansatz 2020	Ergebnis 2020	Vergleich Ergebnis/Ansatz (Sp.3 - 2)	Ergänz. Fest- legungen im HH-Vollzug	Ermächtig.- übertragung aus 2019	verfügbare Mittel abzgl. Ergebnis	Ermächtig.- übertragung nach 2021
EUR									
		1	2	3	4	5	6	7	8
1	Summe der Einzahlungen aus laufender Verwaltungstätigkeit (ohne außerordentliche zahlungswirksame Erträge aus Vermögensveräußerung)	23.888,86	39.000	3.176,36	-35.823,64	0,00	0	-35.823,64	0
2	Summe der Auszahlungen aus laufender Verwaltungstätigkeit	-151.779,46	-59.400	-101.047,94	-41.647,94	0,00	0	-41.647,94	0
3	Anteiliger Zahlungsmittelüberschuss/-bedarf aus laufender Verwaltungstätigkeit (Saldo aus Nummer 1 und 2)	-127.890,60	-20.400	-97.871,58	-77.471,58	0,00	0	-77.471,58	0
4	Einzahlungen aus Investitionszuwendungen	0,00	0	0,00	0,00	0,00	0	0,00	0
5	Einzahlungen aus Investitionsbeiträgen und ähnlichen Entgelten für Investitionstätigkeit	0,00	0	0,00	0,00	0,00	0	0,00	0
6	Einzahlungen aus der Veräußerung von Sachvermögen	0,00	0	0,00	0,00	0,00	0	0,00	0
7	Einzahlungen aus der Veräußerung von Finanzvermögen	0,00	0	0,00	0,00	0,00	0	0,00	0
8	Einzahlungen für sonstige Investitionstätigkeit	0,00	0	0,00	0,00	0,00	0	0,00	0
9	Summe der Einzahlungen aus Investitionstätigkeit (Summe aus Nummer 4 bis 8)	0,00	0	0,00	0,00	0,00	0	0,00	0
10	Auszahlungen für den Erwerb von Grundstücken und Gebäuden	0,00	0	0,00	0,00	0,00	0	0,00	0
11	Auszahlungen für Baumaßnahmen	0,00	0	0,00	0,00	0,00	0	0,00	0
12	Auszahlungen für den Erwerb von beweglichem Sachvermögen	0,00	-35.000	-5.208,93	29.791,07	0,00	-45.000	74.791,07	0
13	Auszahlungen für den Erwerb von Finanzvermögen	0,00	0	0,00	0,00	0,00	0	0,00	0
14	Auszahlungen für Investitionsförderungsmaßnahmen	0,00	0	0,00	0,00	0,00	0	0,00	0
15	Auszahlungen für den Erwerb von immateriellen Vermögensgegenständen	0,00	0	0,00	0,00	0,00	0	0,00	0
16	Summe der Auszahlungen aus Investitionstätigkeit (Summe aus Nummer 10 bis 15)	0,00	-35.000	-5.208,93	29.791,07	0,00	-45.000	74.791,07	0
17	Anteiliger Finanzierungsmittelüberschuss/-bedarf aus Investitionstätigkeit (Saldo aus Nummer 9 und 16)	0,00	-35.000	-5.208,93	29.791,07	0,00	-45.000	74.791,07	0
18	Anteiliger Finanzierungsmittelüberschuss/-bedarf (Summe aus Nummer 3 und 17)	-127.890,60	-55.400	-103.080,51	-47.680,51	0,00	-45.000	-2.680,51	0

Jahresabschluss NKHR 2020 der Gemeinde Immenstaad am Bodensee

Finanzrechnung der Investitionsmaßnahmen 2810 Sonstige Kulturpflege - [THH 4]

Gemeinde Immenstaad am Bodensee

Nr.	Ergebnis 2019	Fortgeschr. Ansatz 2020	Ergebnis 2020	Vergleich Ergebnis/Ansatz (Sp.3 - 2)	Ergänz. Fest- legungen im HH-Vollzug	Ermächtig.- übertragung aus 2019	verfügbare Mittel abzgl. Ergebnis	Ermächtig.- übertragung nach 2021
EUR								
	1	2	3	4	5	6	7	8
Su m me								

Jahresabschluss NKHR 2020 der Gemeinde Immenstaad am Bodensee

Teilergebnisrechnung mit Planvergleich 29 Förderung von Kirchengemeinden u. sonst. Religionsgemeinschaften

Gemeinde Immenstaad am Bodensee

Nr.		Ergebnis 2019	Fortgeschr. Ansatz 2020	Ergebnis 2020	Vergleich Ergebnis/Ansatz (Sp.3 - 2)	Ergänz. Festlegungen im HH-Vollzug	Ermächtig.-übertragung aus 2019	verfügbare Mittel abzgl. Ergebnis	Ermächtig.-übertragung nach 2021
		EUR							
		1	2	3	4	5	6	7	8
1	Steuern und ähnliche Abgaben	0,00	0	0,00	0,00	0,00	0	0,00	0
2	Zuweisungen und Zuwendungen, Umlagen	0,00	0	0,00	0,00	0,00	0	0,00	0
3	Aufgelöste Investitionszuwendungen und -beiträge	0,00	0	0,00	0,00	0,00	0	0,00	0
4	Sonstige Transfererträge	0,00	0	0,00	0,00	0,00	0	0,00	0
5	Entgelte für öffentliche Leistungen oder Einrichtungen	0,00	0	0,00	0,00	0,00	0	0,00	0
6	Sonstige privatrechtliche Leistungsentgelte	0,00	0	0,00	0,00	0,00	0	0,00	0
7	Kostenerstattungen und Kostenumlagen	0,00	0	0,00	0,00	0,00	0	0,00	0
8	Zinsen und ähnliche Erträge	0,00	0	0,00	0,00	0,00	0	0,00	0
9	Aktivierte Eigenleistungen und Bestandveränderungen	0,00	0	0,00	0,00	0,00	0	0,00	0
10	Sonstige ordentliche Erträge	0,00	0	0,00	0,00	0,00	0	0,00	0
11	Anteilige ordentliche Erträge (Summe aus Nummern 1 bis 10)	0,00	0	0,00	0,00	0,00	0	0,00	0
12	Personalaufwendungen	0,00	0	0,00	0,00	0,00	0	0,00	0
13	Versorgungsaufwendungen	0,00	0	0,00	0,00	0,00	0	0,00	0
14	Aufwendungen für Sach- und Dienstleistungen	0,00	0	0,00	0,00	0,00	0	0,00	0
15	Abschreibungen	-292,73	0	-292,73	-292,73	0,00	0	-292,73	0
16	Zinsen und ähnliche Aufwendungen	0,00	0	0,00	0,00	0,00	0	0,00	0
17	Transferaufwendungen	-14.189,30	-23.100	-15.221,98	7.878,02	0,00	0	7.878,02	0
18	Sonstige ordentliche Aufwendungen	0,00	0	0,00	0,00	0,00	0	0,00	0
19	Anteilige ordentliche Aufwendungen (Summe aus Nummern 12 bis 18)	-14.482,03	-23.100	-15.514,71	7.585,29	0,00	0	7.585,29	0
20	Anteiliges ordentliches Ergebnis (Saldo aus Nummern 11 und 19)	-14.482,03	-23.100	-15.514,71	7.585,29	0,00	0	7.585,29	0
21	Erträge aus internen Leistungen	0,00	0	0,00	0,00	0,00	0	0,00	0
22	Aufwendungen für interne Leistungen	0,00	0	0,00	0,00	0,00	0	0,00	0
23	Kalkulatorische Kosten	-2.236,23	-1.700	-2.221,88	-521,88	0,00	0	-521,88	0
24	Kalkulatorisches Ergebnis (Saldo aus Nummern 21 bis 23)	-2.236,23	-1.700	-2.221,88	-521,88	0,00	0	-521,88	0
25	Nettoressourcenbedarf/-überschuss (Saldo der Nummern 20 und 24)	-16.718,26	-24.800	-17.736,59	7.063,41	0,00	0	7.063,41	0

Jahresabschluss NKHR 2020 der Gemeinde Immenstaad am Bodensee

Teilfinanzrechnung mit Planvergleich 29 Förderung von Kirchengemeinden u. sonst. Religionsgemeinschaften

Gemeinde Immenstaad am Bodensee

Nr.		Ergebnis 2019	Fortgeschr. Ansatz 2020	Ergebnis 2020	Vergleich Ergebnis/Ansatz (Sp.3 - 2)	Ergänz. Fest- legungen im HH-Vollzug	Ermächtig.- übertragung aus 2019	verfügbare Mittel abzgl. Ergebnis	Ermächtig.- übertragung nach 2021
		EUR							
		1	2	3	4	5	6	7	8
1	Summe der Einzahlungen aus laufender Verwaltungstätigkeit (ohne außerordentliche zahlungswirksame Erträge aus Vermögensveräußerung)	0,00	0	0,00	0,00	0,00	0	0,00	0
2	Summe der Auszahlungen aus laufender Verwaltungstätigkeit	-14.220,18	-23.100	-15.370,81	7.729,19	0,00	0	7.729,19	0
3	Anteiliger Zahlungsmittelüberschuss/-bedarf aus laufender Verwaltungstätigkeit (Saldo aus Nummer 1 und 2)	-14.220,18	-23.100	-15.370,81	7.729,19	0,00	0	7.729,19	0
4	Einzahlungen aus Investitionszuwendungen	0,00	0	0,00	0,00	0,00	0	0,00	0
5	Einzahlungen aus Investitionsbeiträgen und ähnlichen Entgelten für Investitionstätigkeit	0,00	0	0,00	0,00	0,00	0	0,00	0
6	Einzahlungen aus der Veräußerung von Sachvermögen	0,00	0	0,00	0,00	0,00	0	0,00	0
7	Einzahlungen aus der Veräußerung von Finanzvermögen	0,00	0	0,00	0,00	0,00	0	0,00	0
8	Einzahlungen für sonstige Investitionstätigkeit	0,00	0	0,00	0,00	0,00	0	0,00	0
9	Summe der Einzahlungen aus Investitionstätigkeit (Summe aus Nummer 4 bis 8)	0,00	0	0,00	0,00	0,00	0	0,00	0
10	Auszahlungen für den Erwerb von Grundstücken und Gebäuden	0,00	0	0,00	0,00	0,00	0	0,00	0
11	Auszahlungen für Baumaßnahmen	0,00	0	0,00	0,00	0,00	0	0,00	0
12	Auszahlungen für den Erwerb von beweglichem Sachvermögen	0,00	0	0,00	0,00	0,00	0	0,00	0
13	Auszahlungen für den Erwerb von Finanzvermögen	0,00	0	0,00	0,00	0,00	0	0,00	0
14	Auszahlungen für Investitionsförderungsmaßnahmen	0,00	0	0,00	0,00	0,00	0	0,00	0
15	Auszahlungen für den Erwerb von immateriellen Vermögensgegenständen	0,00	0	0,00	0,00	0,00	0	0,00	0
16	Summe der Auszahlungen aus Investitionstätigkeit (Summe aus Nummer 10 bis 15)	0,00	0	0,00	0,00	0,00	0	0,00	0
17	Anteiliger Finanzierungsmittelüberschuss/-bedarf aus Investitionstätigkeit (Saldo aus Nummer 9 und 16)	0,00	0	0,00	0,00	0,00	0	0,00	0
18	Anteiliger Finanzierungsmittelüberschuss/-bedarf (Summe aus Nummer 3 und 17)	-14.220,18	-23.100	-15.370,81	7.729,19	0,00	0	7.729,19	0

Jahresabschluss NKHR 2020 der Gemeinde Immenstaad am Bodensee

Teilergebnisrechnung mit Planvergleich 2910 Förderung von Kirchengemeinden u. sonst. Religionsgemeinschaften - [THH 4]

Gemeinde Immenstaad am Bodensee

Nr.		Ergebnis 2019	Fortgeschr. Ansatz 2020	Ergebnis 2020	Vergleich Ergebnis/Ansatz (Sp.3 - 2)	Ergänz. Fest- legungen im HH-Vollzug	Ermächtig.- übertragung aus 2019	verfügbare Mittel abzgl. Ergebnis	Ermächtig.- übertragung nach 2021
		EUR							
		1	2	3	4	5	6	7	8
1	Steuern und ähnliche Abgaben	0,00	0	0,00	0,00	0,00	0	0,00	0
2	Zuweisungen und Zuwendungen, Umlagen	0,00	0	0,00	0,00	0,00	0	0,00	0
3	Aufgelöste Investitionszuwendungen und -beiträge	0,00	0	0,00	0,00	0,00	0	0,00	0
4	Sonstige Transfererträge	0,00	0	0,00	0,00	0,00	0	0,00	0
5	Entgelte für öffentliche Leistungen oder Einrichtungen	0,00	0	0,00	0,00	0,00	0	0,00	0
6	Sonstige privatrechtliche Leistungsentgelte	0,00	0	0,00	0,00	0,00	0	0,00	0
7	Kostenerstattungen und Kostenumlagen	0,00	0	0,00	0,00	0,00	0	0,00	0
8	Zinsen und ähnliche Erträge	0,00	0	0,00	0,00	0,00	0	0,00	0
9	Aktivierte Eigenleistungen und Bestandsveränderungen	0,00	0	0,00	0,00	0,00	0	0,00	0
10	Sonstige ordentliche Erträge	0,00	0	0,00	0,00	0,00	0	0,00	0
11	Anteilige ordentliche Erträge (Summe aus Nummern 1 bis 10)	0,00	0	0,00	0,00	0,00	0	0,00	0
12	Personalaufwendungen	0,00	0	0,00	0,00	0,00	0	0,00	0
13	Versorgungsaufwendungen	0,00	0	0,00	0,00	0,00	0	0,00	0
14	Aufwendungen für Sach- und Dienstleistungen	0,00	0	0,00	0,00	0,00	0	0,00	0
15	Abschreibungen	-292,73	0	-292,73	-292,73	0,00	0	-292,73	0
16	Zinsen und ähnliche Aufwendungen	0,00	0	0,00	0,00	0,00	0	0,00	0
17	Transferaufwendungen	-14.189,30	-23.100	-15.221,98	7.878,02	0,00	0	7.878,02	0
18	Sonstige ordentliche Aufwendungen	0,00	0	0,00	0,00	0,00	0	0,00	0
19	Anteilige ordentliche Aufwendungen (Summe aus Nummern 12 bis 18)	-14.482,03	-23.100	-15.514,71	7.585,29	0,00	0	7.585,29	0
20	Anteiliges ordentliches Ergebnis (Saldo aus Nummern 11 und 19)	-14.482,03	-23.100	-15.514,71	7.585,29	0,00	0	7.585,29	0
21	Erträge aus internen Leistungen	0,00	0	0,00	0,00	0,00	0	0,00	0
22	Aufwendungen für interne Leistungen	0,00	0	0,00	0,00	0,00	0	0,00	0
23	Kalkulatorische Kosten	-2.236,23	-1.700	-2.221,88	-521,88	0,00	0	-521,88	0
24	Kalkulatorisches Ergebnis (Saldo aus Nummern 21 bis 23)	-2.236,23	-1.700	-2.221,88	-521,88	0,00	0	-521,88	0
25	Nettoressourcenbedarf/-überschuss (Saldo der Nummern 20 und 24)	-16.718,26	-24.800	-17.736,59	7.063,41	0,00	0	7.063,41	0

Jahresabschluss NKHR 2020 der Gemeinde Immenstaad am Bodensee

Teilfinanzrechnung mit Planvergleich 2910 Förderung von Kirchengemeinden u. sonst. Religionsgemeinschaften - [THH 4]

Gemeinde Immenstaad am Bodensee

Nr.		Ergebnis 2019	Fortgeschr. Ansatz 2020	Ergebnis 2020	Vergleich Ergebnis/Ansatz (Sp.3 - 2)	Ergänz. Fest- legungen im HH-Vollzug	Ermächtig.- übertragung aus 2019	verfügbare Mittel abzgl. Ergebnis	Ermächtig.- übertragung nach 2021
		EUR							
		1	2	3	4	5	6	7	8
1	Summe der Einzahlungen aus laufender Verwaltungstätigkeit (ohne außerordentliche zahlungswirksame Erträge aus Vermögensveräußerung)	0,00	0	0,00	0,00	0,00	0	0,00	0
2	Summe der Auszahlungen aus laufender Verwaltungstätigkeit	-14.220,18	-23.100	-15.370,81	7.729,19	0,00	0	7.729,19	0
3	Anteiliger Zahlungsmittelüberschuss/-bedarf aus laufender Verwaltungstätigkeit (Saldo aus Nummer 1 und 2)	-14.220,18	-23.100	-15.370,81	7.729,19	0,00	0	7.729,19	0
4	Einzahlungen aus Investitionszuwendungen	0,00	0	0,00	0,00	0,00	0	0,00	0
5	Einzahlungen aus Investitionsbeiträgen und ähnlichen Entgelten für Investitionstätigkeit	0,00	0	0,00	0,00	0,00	0	0,00	0
6	Einzahlungen aus der Veräußerung von Sachvermögen	0,00	0	0,00	0,00	0,00	0	0,00	0
7	Einzahlungen aus der Veräußerung von Finanzvermögen	0,00	0	0,00	0,00	0,00	0	0,00	0
8	Einzahlungen für sonstige Investitionstätigkeit	0,00	0	0,00	0,00	0,00	0	0,00	0
9	Summe der Einzahlungen aus Investitionstätigkeit (Summe aus Nummer 4 bis 8)	0,00	0	0,00	0,00	0,00	0	0,00	0
10	Auszahlungen für den Erwerb von Grundstücken und Gebäuden	0,00	0	0,00	0,00	0,00	0	0,00	0
11	Auszahlungen für Baumaßnahmen	0,00	0	0,00	0,00	0,00	0	0,00	0
12	Auszahlungen für den Erwerb von beweglichem Sachvermögen	0,00	0	0,00	0,00	0,00	0	0,00	0
13	Auszahlungen für den Erwerb von Finanzvermögen	0,00	0	0,00	0,00	0,00	0	0,00	0
14	Auszahlungen für Investitionsförderungsmaßnahmen	0,00	0	0,00	0,00	0,00	0	0,00	0
15	Auszahlungen für den Erwerb von immateriellen Vermögensgegenständen	0,00	0	0,00	0,00	0,00	0	0,00	0
16	Summe der Auszahlungen aus Investitionstätigkeit (Summe aus Nummer 10 bis 15)	0,00	0	0,00	0,00	0,00	0	0,00	0
17	Anteiliger Finanzierungsmittelüberschuss/-bedarf aus Investitionstätigkeit (Saldo aus Nummer 9 und 16)	0,00	0	0,00	0,00	0,00	0	0,00	0
18	Anteiliger Finanzierungsmittelüberschuss/-bedarf (Summe aus Nummer 3 und 17)	-14.220,18	-23.100	-15.370,81	7.729,19	0,00	0	7.729,19	0

Jahresabschluss NKHR 2020 der Gemeinde Immenstaad am Bodensee

Teilergebnisrechnung mit Planvergleich 31 Soziale Hilfen

Gemeinde Immenstaad am Bodensee

Nr.		Ergebnis 2019	Fortgeschr. Ansatz 2020	Ergebnis 2020	Vergleich Ergebnis/Ansatz (Sp.3 - 2)	Ergänz. Fest- legungen im HH-Vollzug	Ermächtig.- übertragung aus 2019	verfügbare Mittel abzgl. Ergebnis	Ermächtig.- übertragung nach 2021
EUR									
		1	2	3	4	5	6	7	8
1	Steuern und ähnliche Abgaben	0,00	0	0,00	0,00	0,00	0	0,00	0
2	Zuweisungen und Zuwendungen, Umlagen	108.820,58	0	13.960,85	13.960,85	0,00	0	13.960,85	0
3	Aufgelöste Investitionszuwendungen und -beiträge	6.525,57	6.500	6.525,58	25,58	0,00	0	25,58	0
4	Sonstige Transfererträge	0,00	0	0,00	0,00	0,00	0	0,00	0
5	Entgelte für öffentliche Leistungen oder Einrichtungen	172.076,03	137.000	165.711,12	28.711,12	0,00	0	28.711,12	0
6	Sonstige privatrechtliche Leistungsentgelte	6.429,93	0	3.780,20	3.780,20	0,00	0	3.780,20	0
7	Kostenerstattungen und Kostenumlagen	1.018,08	0	2.509,54	2.509,54	0,00	0	2.509,54	0
8	Zinsen und ähnliche Erträge	0,00	0	0,00	0,00	0,00	0	0,00	0
9	Aktivierte Eigenleistungen und Bestandsveränderungen	0,00	0	0,00	0,00	0,00	0	0,00	0
10	Sonstige ordentliche Erträge	102,56	100	102,56	2,56	0,00	0	2,56	0
11	Anteilige ordentliche Erträge (Summe aus Nummern 1 bis 10)	294.972,75	143.600	192.589,85	48.989,85	0,00	0	48.989,85	0
12	Personalaufwendungen	-9.363,94	-24.500	-19.552,78	4.947,22	0,00	0	4.947,22	0
13	Versorgungsaufwendungen	0,00	0	0,00	0,00	0,00	0	0,00	0
14	Aufwendungen für Sach- und Dienstleistungen	-157.155,21	-164.400	-162.096,84	2.303,16	0,00	0	2.303,16	0
15	Abschreibungen	-34.094,73	-31.900	-36.305,70	-4.405,70	0,00	0	-4.405,70	0
16	Zinsen und ähnliche Aufwendungen	0,00	0	0,00	0,00	0,00	0	0,00	0
17	Transferaufwendungen	-3.565,00	-1.300	-1.039,80	260,20	0,00	0	260,20	0
18	Sonstige ordentliche Aufwendungen	-4.782,96	-3.900	-3.135,99	764,01	0,00	0	764,01	0
19	Anteilige ordentliche Aufwendungen (Summe aus Nummern 12 bis 18)	-208.961,84	-226.000	-222.131,11	3.868,89	0,00	0	3.868,89	0
20	Anteiliges ordentliches Ergebnis (Saldo aus Nummern 11 und 19)	86.010,91	-82.400	-29.541,26	52.858,74	0,00	0	52.858,74	0
21	Erträge aus internen Leistungen	0,00	0	0,00	0,00	0,00	0	0,00	0
22	Aufwendungen für interne Leistungen	-4.734,49	-2.700	-14.289,80	-11.589,80	0,00	0	-11.589,80	0
23	Kalkulatorische Kosten	-44.314,83	-45.100	-43.880,33	1.219,67	0,00	0	1.219,67	0
24	Kalkulatorisches Ergebnis (Saldo aus Nummern 21 bis 23)	-49.049,32	-47.800	-58.170,13	-10.370,13	0,00	0	-10.370,13	0
25	Nettoressourcenbedarf/-überschuss (Saldo der Nummern 20 und 24)	36.961,59	-130.200	-87.711,39	42.488,61	0,00	0	42.488,61	0

Jahresabschluss NKHR 2020 der Gemeinde Immenstaad am Bodensee

Teilfinanzrechnung mit Planvergleich 31 Soziale Hilfen

Gemeinde Immenstaad am Bodensee

Nr.		Ergebnis 2019	Fortgeschr. Ansatz 2020	Ergebnis 2020	Vergleich Ergebnis/Ansatz (Sp.3 - 2)	Ergänz. Fest- legungen im HH-Vollzug	Ermächtig.- übertragung aus 2019	verfügbare Mittel abzgl. Ergebnis	Ermächtig.- übertragung nach 2021
EUR									
		1	2	3	4	5	6	7	8
1	Summe der Einzahlungen aus laufender Verwaltungstätigkeit (ohne außerordentliche zahlungswirksame Erträge aus Vermögensveräußerung)	273.532,24	137.000	174.040,93	37.040,93	0,00	0	37.040,93	0
2	Summe der Auszahlungen aus laufender Verwaltungstätigkeit	-177.579,41	-194.100	-198.991,03	-4.891,03	0,00	0	-4.891,03	0
3	Anteiliger Zahlungsmittelüberschuss/-bedarf aus laufender Verwaltungstätigkeit (Saldo aus Nummer 1 und 2)	95.952,83	-57.100	-24.950,10	32.149,90	0,00	0	32.149,90	0
4	Einzahlungen aus Investitionszuwendungen	0,00	0	0,00	0,00	0,00	0	0,00	0
5	Einzahlungen aus Investitionsbeiträgen und ähnlichen Entgelten für Investitionstätigkeit	0,00	0	0,00	0,00	0,00	0	0,00	0
6	Einzahlungen aus der Veräußerung von Sachvermögen	0,00	0	0,00	0,00	0,00	0	0,00	0
7	Einzahlungen aus der Veräußerung von Finanzvermögen	0,00	0	0,00	0,00	0,00	0	0,00	0
8	Einzahlungen für sonstige Investitionstätigkeit	0,00	0	0,00	0,00	0,00	0	0,00	0
9	Summe der Einzahlungen aus Investitionstätigkeit (Summe aus Nummer 4 bis 8)	0,00	0	0,00	0,00	0,00	0	0,00	0
10	Auszahlungen für den Erwerb von Grundstücken und Gebäuden	0,00	-40.000	-29.574,87	10.425,13	0,00	0	10.425,13	0
11	Auszahlungen für Baumaßnahmen	0,00	0	0,00	0,00	0,00	0	0,00	0
12	Auszahlungen für den Erwerb von beweglichem Sachvermögen	0,00	0	-4.000,00	-4.000,00	0,00	0	-4.000,00	0
13	Auszahlungen für den Erwerb von Finanzvermögen	0,00	0	0,00	0,00	0,00	0	0,00	0
14	Auszahlungen für Investitionsförderungsmaßnahmen	0,00	0	0,00	0,00	0,00	0	0,00	0
15	Auszahlungen für den Erwerb von immateriellen Vermögensgegenständen	0,00	0	0,00	0,00	0,00	0	0,00	0
16	Summe der Auszahlungen aus Investitionstätigkeit (Summe aus Nummer 10 bis 15)	0,00	-40.000	-33.574,87	6.425,13	0,00	0	6.425,13	0
17	Anteiliger Finanzierungsmittelüberschuss/-bedarf aus Investitionstätigkeit (Saldo aus Nummer 9 und 16)	0,00	-40.000	-33.574,87	6.425,13	0,00	0	6.425,13	0
18	Anteiliger Finanzierungsmittelüberschuss/-bedarf (Summe aus Nummer 3 und 17)	95.952,83	-97.100	-58.524,97	38.575,03	0,00	0	38.575,03	0

Jahresabschluss NKHR 2020 der Gemeinde Immenstaad am Bodensee

Teilergebnisrechnung mit Planvergleich 3140 Soziale Einrichtungen - [THH 4]

Gemeinde Immenstaad am Bodensee

Nr.		Ergebnis 2019	Fortgeschr. Ansatz 2020	Ergebnis 2020	Vergleich Ergebnis/Ansatz (Sp.3 - 2)	Ergänz. Fest- legungen im HH-Vollzug	Ermächtig.- übertragung aus 2019	verfügbare Mittel abzgl. Ergebnis	Ermächtig.- übertragung nach 2021
EUR									
		1	2	3	4	5	6	7	8
1	Steuern und ähnliche Abgaben	0,00	0	0,00	0,00	0,00	0	0,00	0
2	Zuweisungen und Zuwendungen, Umlagen	0,00	0	0,00	0,00	0,00	0	0,00	0
3	Aufgelöste Investitionszuwendungen und -beiträge	6.525,57	6.500	6.525,58	25,58	0,00	0	25,58	0
4	Sonstige Transfererträge	0,00	0	0,00	0,00	0,00	0	0,00	0
5	Entgelte für öffentliche Leistungen oder Einrichtungen	172.076,03	137.000	165.711,12	28.711,12	0,00	0	28.711,12	0
6	Sonstige privatrechtliche Leistungsentgelte	6.429,93	0	3.780,20	3.780,20	0,00	0	3.780,20	0
7	Kostenerstattungen und Kostenumlagen	1.018,08	0	2.509,54	2.509,54	0,00	0	2.509,54	0
8	Zinsen und ähnliche Erträge	0,00	0	0,00	0,00	0,00	0	0,00	0
9	Aktivierte Eigenleistungen und Bestandsveränderungen	0,00	0	0,00	0,00	0,00	0	0,00	0
10	Sonstige ordentliche Erträge	102,56	100	102,56	2,56	0,00	0	2,56	0
11	Anteilige ordentliche Erträge (Summe aus Nummern 1 bis 10)	186.152,17	143.600	178.629,00	35.029,00	0,00	0	35.029,00	0
12	Personalaufwendungen	-4.707,13	-15.600	-14.014,54	1.585,46	0,00	0	1.585,46	0
13	Versorgungsaufwendungen	0,00	0	0,00	0,00	0,00	0	0,00	0
14	Aufwendungen für Sach- und Dienstleistungen	-157.119,55	-161.400	-162.096,84	-696,84	0,00	0	-696,84	0
15	Abschreibungen	-34.094,73	-31.900	-36.305,70	-4.405,70	0,00	0	-4.405,70	0
16	Zinsen und ähnliche Aufwendungen	0,00	0	0,00	0,00	0,00	0	0,00	0
17	Transferaufwendungen	-1.025,00	-1.300	-1.025,00	275,00	0,00	0	275,00	0
18	Sonstige ordentliche Aufwendungen	-3.713,00	-3.900	-2.936,82	963,18	0,00	0	963,18	0
19	Anteilige ordentliche Aufwendungen (Summe aus Nummern 12 bis 18)	-200.659,41	-214.100	-216.378,90	-2.278,90	0,00	0	-2.278,90	0
20	Anteiliges ordentliches Ergebnis (Saldo aus Nummern 11 und 19)	-14.507,24	-70.500	-37.749,90	32.750,10	0,00	0	32.750,10	0
21	Erträge aus internen Leistungen	0,00	0	0,00	0,00	0,00	0	0,00	0
22	Aufwendungen für interne Leistungen	-4.734,49	-2.700	-14.289,80	-11.589,80	0,00	0	-11.589,80	0
23	Kalkulatorische Kosten	-44.314,83	-45.100	-43.880,33	1.219,67	0,00	0	1.219,67	0
24	Kalkulatorisches Ergebnis (Saldo aus Nummern 21 bis 23)	-49.049,32	-47.800	-58.170,13	-10.370,13	0,00	0	-10.370,13	0
25	Nettoressourcenbedarf/-überschuss (Saldo der Nummern 20 und 24)	-63.556,56	-118.300	-95.920,03	22.379,97	0,00	0	22.379,97	0

Jahresabschluss NKHR 2020 der Gemeinde Immenstaad am Bodensee

Teilfinanzrechnung mit Planvergleich 3140 Soziale Einrichtungen - [THH 4]

Gemeinde Immenstaad am Bodensee

Nr.		Ergebnis 2019	Fortgeschr. Ansatz 2020	Ergebnis 2020	Vergleich Ergebnis/Ansatz (Sp.3 - 2)	Ergänz. Fest- legungen im HH-Vollzug	Ermächtig.- übertragung aus 2019	verfügbare Mittel abzgl. Ergebnis	Ermächtig.- übertragung nach 2021
EUR									
		1	2	3	4	5	6	7	8
1	Summe der Einzahlungen aus laufender Verwaltungstätigkeit (ohne außerordentliche zahlungswirksame Erträge aus Vermögensveräußerung)	164.606,18	137.000	174.040,93	37.040,93	0,00	0	37.040,93	0
2	Summe der Auszahlungen aus laufender Verwaltungstätigkeit	-170.346,94	-182.200	-192.168,86	-9.968,86	0,00	0	-9.968,86	0
3	Anteiliger Zahlungsmittelüberschuss/-bedarf aus laufender Verwaltungstätigkeit (Saldo aus Nummer 1 und 2)	-5.740,76	-45.200	-18.127,93	27.072,07	0,00	0	27.072,07	0
4	Einzahlungen aus Investitionszuwendungen	0,00	0	0,00	0,00	0,00	0	0,00	0
5	Einzahlungen aus Investitionsbeiträgen und ähnlichen Entgelten für Investitionstätigkeit	0,00	0	0,00	0,00	0,00	0	0,00	0
6	Einzahlungen aus der Veräußerung von Sachvermögen	0,00	0	0,00	0,00	0,00	0	0,00	0
7	Einzahlungen aus der Veräußerung von Finanzvermögen	0,00	0	0,00	0,00	0,00	0	0,00	0
8	Einzahlungen für sonstige Investitionstätigkeit	0,00	0	0,00	0,00	0,00	0	0,00	0
9	Summe der Einzahlungen aus Investitionstätigkeit (Summe aus Nummer 4 bis 8)	0,00	0	0,00	0,00	0,00	0	0,00	0
10	Auszahlungen für den Erwerb von Grundstücken und Gebäuden	0,00	-40.000	-29.574,87	10.425,13	0,00	0	10.425,13	0
11	Auszahlungen für Baumaßnahmen	0,00	0	0,00	0,00	0,00	0	0,00	0
12	Auszahlungen für den Erwerb von beweglichem Sachvermögen	0,00	0	-4.000,00	-4.000,00	0,00	0	-4.000,00	0
13	Auszahlungen für den Erwerb von Finanzvermögen	0,00	0	0,00	0,00	0,00	0	0,00	0
14	Auszahlungen für Investitionsförderungsmaßnahmen	0,00	0	0,00	0,00	0,00	0	0,00	0
15	Auszahlungen für den Erwerb von immateriellen Vermögensgegenständen	0,00	0	0,00	0,00	0,00	0	0,00	0
16	Summe der Auszahlungen aus Investitionstätigkeit (Summe aus Nummer 10 bis 15)	0,00	-40.000	-33.574,87	6.425,13	0,00	0	6.425,13	0
17	Anteiliger Finanzierungsmittelüberschuss/-bedarf aus Investitionstätigkeit (Saldo aus Nummer 9 und 16)	0,00	-40.000	-33.574,87	6.425,13	0,00	0	6.425,13	0
18	Anteiliger Finanzierungsmittelüberschuss/-bedarf (Summe aus Nummer 3 und 17)	-5.740,76	-85.200	-51.702,80	33.497,20	0,00	0	33.497,20	0

Jahresabschluss NKHR 2020 der Gemeinde Immenstaad am Bodensee

Finanzrechnung der Investitionsmaßnahmen 3140 Soziale Einrichtungen - [THH 4]

Gemeinde Immenstaad am Bodensee

Nr.	Ergebnis 2019	Fortgeschr. Ansatz 2020	Ergebnis 2020	Vergleich Ergebnis/Ansatz (Sp.3 - 2)	Ergänz. Fest- legungen im HH-Vollzug	Ermächtig.- übertragung aus 2019	verfügbare Mittel abzgl. Ergebnis	Ermächtig.- übertragung nach 2021
EUR								
	1	2	3	4	5	6	7	8
Su mm e								

Jahresabschluss NKHR 2020 der Gemeinde Immenstaad am Bodensee

Teilergebnisrechnung mit Planvergleich Kostenstelle 314001 Soziale Einrichtungen für ältere Menschen

Gemeinde Immenstaad am Bodensee

Nr.		Ergebnis 2019	Fortgeschr. Ansatz 2020	Ergebnis 2020	Vergleich Ergebnis/Ansatz (Sp.3 - 2)	Ergänz. Fest- legungen im HH-Vollzug	Ermächtig.- übertragung aus 2019	verfügbare Mittel abzgl. Ergebnis	Ermächtig.- übertragung nach 2021
EUR									
		1	2	3	4	5	6	7	8
1	Steuern und ähnliche Abgaben	0,00	0	0,00	0,00	0,00	0	0,00	0
2	Zuweisungen und Zuwendungen, Umlagen	0,00	0	0,00	0,00	0,00	0	0,00	0
3	Aufgelöste Investitionszuwendungen und -beiträge	0,00	0	0,00	0,00	0,00	0	0,00	0
4	Sonstige Transfererträge	0,00	0	0,00	0,00	0,00	0	0,00	0
5	Entgelte für öffentliche Leistungen oder Einrichtungen	0,00	0	0,00	0,00	0,00	0	0,00	0
6	Sonstige privatrechtliche Leistungsentgelte	0,00	0	0,00	0,00	0,00	0	0,00	0
7	Kostenerstattungen und Kostenumlagen	0,00	0	0,00	0,00	0,00	0	0,00	0
8	Zinsen und ähnliche Erträge	0,00	0	0,00	0,00	0,00	0	0,00	0
9	Aktivierete Eigenleistungen und Bestandsveränderungen	0,00	0	0,00	0,00	0,00	0	0,00	0
10	Sonstige ordentliche Erträge	0,00	0	0,00	0,00	0,00	0	0,00	0
11	Anteilige ordentliche Erträge (Summe aus Nummern 1 bis 10)	0,00	0	0,00	0,00	0,00	0	0,00	0
12	Personalaufwendungen	0,00	0	0,00	0,00	0,00	0	0,00	0
13	Versorgungsaufwendungen	0,00	0	0,00	0,00	0,00	0	0,00	0
14	Aufwendungen für Sach- und Dienstleistungen	-11.720,11	-13.500	-6.543,84	6.956,16	0,00	0	6.956,16	0
15	Abschreibungen	0,00	0	0,00	0,00	0,00	0	0,00	0
16	Zinsen und ähnliche Aufwendungen	0,00	0	0,00	0,00	0,00	0	0,00	0
17	Transferaufwendungen	-1.025,00	-1.300	-1.025,00	275,00	0,00	0	275,00	0
18	Sonstige ordentliche Aufwendungen	-2.502,68	-2.400	-1.878,92	521,08	0,00	0	521,08	0
19	Anteilige ordentliche Aufwendungen (Summe aus Nummern 12 bis 18)	-15.247,79	-17.200	-9.447,76	7.752,24	0,00	0	7.752,24	0
20	Anteiliges ordentliches Ergebnis (Saldo aus Nummern 11 und 19)	-15.247,79	-17.200	-9.447,76	7.752,24	0,00	0	7.752,24	0
21	Erträge aus internen Leistungen	0,00	0	0,00	0,00	0,00	0	0,00	0
22	Aufwendungen für interne Leistungen	-45,18	-2.700	-6,97	2.693,03	0,00	0	2.693,03	0
23	Kalkulatorische Kosten	-1.179,58	-1.200	-1.179,58	20,42	0,00	0	20,42	0
24	Kalkulatorisches Ergebnis (Saldo aus Nummern 21 bis 23)	-1.224,76	-3.900	-1.186,55	2.713,45	0,00	0	2.713,45	0
25	Nettoressourcenbedarf/-überschuss (Saldo der Nummern 20 und 24)	-16.472,55	-21.100	-10.634,31	10.465,69	0,00	0	10.465,69	0

Jahresabschluss NKHR 2020 der Gemeinde Immenstaad am Bodensee

Teilfinanzrechnung mit Planvergleich Kostenstelle 314001 Soziale Einrichtungen für ältere Menschen

Gemeinde Immenstaad am Bodensee

Nr.		Ergebnis 2019	Fortgeschr. Ansatz 2020	Ergebnis 2020	Vergleich Ergebnis/Ansatz (Sp.3 - 2)	Ergänz. Fest- legungen im HH-Vollzug	Ermächtig.- übertragung aus 2019	verfügbare Mittel abzgl. Ergebnis	Ermächtig.- übertragung nach 2021
		EUR							
		1	2	3	4	5	6	7	8
1	Summe der Einzahlungen aus laufender Verwaltungstätigkeit (ohne außerordentliche zahlungswirksame Erträge aus Vermögensveräußerung)	0,00	0	0,00	0,00	0,00	0	0,00	0
2	Summe der Auszahlungen aus laufender Verwaltungstätigkeit	-14.052,46	-17.200	-11.424,65	5.775,35	0,00	0	5.775,35	0
3	Anteiliger Zahlungsmittelüberschuss/-bedarf aus laufender Verwaltungstätigkeit (Saldo aus Nummer 1 und 2)	-14.052,46	-17.200	-11.424,65	5.775,35	0,00	0	5.775,35	0
4	Einzahlungen aus Investitionszuwendungen	0,00	0	0,00	0,00	0,00	0	0,00	0
5	Einzahlungen aus Investitionsbeiträgen und ähnlichen Entgelten für Investitionstätigkeit	0,00	0	0,00	0,00	0,00	0	0,00	0
6	Einzahlungen aus der Veräußerung von Sachvermögen	0,00	0	0,00	0,00	0,00	0	0,00	0
7	Einzahlungen aus der Veräußerung von Finanzvermögen	0,00	0	0,00	0,00	0,00	0	0,00	0
8	Einzahlungen für sonstige Investitionstätigkeit	0,00	0	0,00	0,00	0,00	0	0,00	0
9	Summe der Einzahlungen aus Investitionstätigkeit (Summe aus Nummer 4 bis 8)	0,00	0	0,00	0,00	0,00	0	0,00	0
10	Auszahlungen für den Erwerb von Grundstücken und Gebäuden	0,00	0	0,00	0,00	0,00	0	0,00	0
11	Auszahlungen für Baumaßnahmen	0,00	0	0,00	0,00	0,00	0	0,00	0
12	Auszahlungen für den Erwerb von beweglichem Sachvermögen	0,00	0	0,00	0,00	0,00	0	0,00	0
13	Auszahlungen für den Erwerb von Finanzvermögen	0,00	0	0,00	0,00	0,00	0	0,00	0
14	Auszahlungen für Investitionsförderungsmaßnahmen	0,00	0	0,00	0,00	0,00	0	0,00	0
15	Auszahlungen für den Erwerb von immateriellen Vermögensgegenständen	0,00	0	0,00	0,00	0,00	0	0,00	0
16	Summe der Auszahlungen aus Investitionstätigkeit (Summe aus Nummer 10 bis 15)	0,00	0	0,00	0,00	0,00	0	0,00	0
17	Anteiliger Finanzierungsmittelüberschuss/-bedarf aus Investitionstätigkeit (Saldo aus Nummer 9 und 16)	0,00	0	0,00	0,00	0,00	0	0,00	0
18	Anteiliger Finanzierungsmittelüberschuss/-bedarf (Summe aus Nummer 3 und 17)	-14.052,46	-17.200	-11.424,65	5.775,35	0,00	0	5.775,35	0

Jahresabschluss NKHR 2020 der Gemeinde Immenstaad am Bodensee

Teilergebnisrechnung mit Planvergleich Kostenstelle 314005 Soziale Einrichtungen für Wohnungslose

Gemeinde Immenstaad am Bodensee

Nr.		Ergebnis 2019	Fortgeschr. Ansatz 2020	Ergebnis 2020	Vergleich Ergebnis/Ansatz (Sp.3 - 2)	Ergänz. Fest- legungen im HH-Vollzug	Ermächtig.- übertragung aus 2019	verfügbare Mittel abzgl. Ergebnis	Ermächtig.- übertragung nach 2021
EUR									
		1	2	3	4	5	6	7	8
1	Steuern und ähnliche Abgaben	0,00	0	0,00	0,00	0,00	0	0,00	0
2	Zuweisungen und Zuwendungen, Umlagen	0,00	0	0,00	0,00	0,00	0	0,00	0
3	Aufgelöste Investitionszuwendungen und -beiträge	0,00	0	0,00	0,00	0,00	0	0,00	0
4	Sonstige Transfererträge	0,00	0	0,00	0,00	0,00	0	0,00	0
5	Entgelte für öffentliche Leistungen oder Einrichtungen	21.766,68	17.000	14.166,67	-2.833,33	0,00	0	-2.833,33	0
6	Sonstige privatrechtliche Leistungsentgelte	37,94	0	0,00	0,00	0,00	0	0,00	0
7	Kostenerstattungen und Kostenumlagen	0,00	0	0,00	0,00	0,00	0	0,00	0
8	Zinsen und ähnliche Erträge	0,00	0	0,00	0,00	0,00	0	0,00	0
9	Aktivierte Eigenleistungen und Bestandsveränderungen	0,00	0	0,00	0,00	0,00	0	0,00	0
10	Sonstige ordentliche Erträge	0,00	0	0,00	0,00	0,00	0	0,00	0
11	Anteilige ordentliche Erträge (Summe aus Nummern 1 bis 10)	21.804,62	17.000	14.166,67	-2.833,33	0,00	0	-2.833,33	0
12	Personalaufwendungen	-3.143,01	-9.100	-7.990,43	1.109,57	0,00	0	1.109,57	0
13	Versorgungsaufwendungen	0,00	0	0,00	0,00	0,00	0	0,00	0
14	Aufwendungen für Sach- und Dienstleistungen	-10.346,86	-12.700	-12.031,05	668,95	0,00	0	668,95	0
15	Abschreibungen	-5.691,69	-2.700	-6.796,31	-4.096,31	0,00	0	-4.096,31	0
16	Zinsen und ähnliche Aufwendungen	0,00	0	0,00	0,00	0,00	0	0,00	0
17	Transferaufwendungen	0,00	0	0,00	0,00	0,00	0	0,00	0
18	Sonstige ordentliche Aufwendungen	-162,00	0	0,00	0,00	0,00	0	0,00	0
19	Anteilige ordentliche Aufwendungen (Summe aus Nummern 12 bis 18)	-19.343,56	-24.500	-26.817,79	-2.317,79	0,00	0	-2.317,79	0
20	Anteiliges ordentliches Ergebnis (Saldo aus Nummern 11 und 19)	2.461,06	-7.500	-12.651,12	-5.151,12	0,00	0	-5.151,12	0
21	Erträge aus internen Leistungen	0,00	0	0,00	0,00	0,00	0	0,00	0
22	Aufwendungen für interne Leistungen	-688,80	0	-1.242,30	-1.242,30	0,00	0	-1.242,30	0
23	Kalkulatorische Kosten	-9.359,48	-9.200	-9.227,59	-27,59	0,00	0	-27,59	0
24	Kalkulatorisches Ergebnis (Saldo aus Nummern 21 bis 23)	-10.048,28	-9.200	-10.469,89	-1.269,89	0,00	0	-1.269,89	0
25	Nettoressourcenbedarf/-überschuss (Saldo der Nummern 20 und 24)	-7.587,22	-16.700	-23.121,01	-6.421,01	0,00	0	-6.421,01	0

Jahresabschluss NKHR 2020 der Gemeinde Immenstaad am Bodensee

Teilfinanzrechnung mit Planvergleich Kostenstelle 314005 Soziale Einrichtungen für Wohnungslose

Gemeinde Immenstaad am Bodensee

Nr.		Ergebnis 2019	Fortgeschr. Ansatz 2020	Ergebnis 2020	Vergleich Ergebnis/Ansatz (Sp.3 - 2)	Ergänz. Fest- legungen im HH-Vollzug	Ermächtig.- übertragung aus 2019	verfügbare Mittel abzgl. Ergebnis	Ermächtig.- übertragung nach 2021
EUR									
		1	2	3	4	5	6	7	8
1	Summe der Einzahlungen aus laufender Verwaltungstätigkeit (ohne außerordentliche zahlungswirksame Erträge aus Vermögensveräußerung)	17.433,33	17.000	10.365,51	-6.634,49	0,00	0	-6.634,49	0
2	Summe der Auszahlungen aus laufender Verwaltungstätigkeit	-19.269,81	-21.800	-20.049,64	1.750,36	0,00	0	1.750,36	0
3	Anteiliger Zahlungsmittelüberschuss/-bedarf aus laufender Verwaltungstätigkeit (Saldo aus Nummer 1 und 2)	-1.836,48	-4.800	-9.684,13	-4.884,13	0,00	0	-4.884,13	0
4	Einzahlungen aus Investitionszuwendungen	0,00	0	0,00	0,00	0,00	0	0,00	0
5	Einzahlungen aus Investitionsbeiträgen und ähnlichen Entgelten für Investitionstätigkeit	0,00	0	0,00	0,00	0,00	0	0,00	0
6	Einzahlungen aus der Veräußerung von Sachvermögen	0,00	0	0,00	0,00	0,00	0	0,00	0
7	Einzahlungen aus der Veräußerung von Finanzvermögen	0,00	0	0,00	0,00	0,00	0	0,00	0
8	Einzahlungen für sonstige Investitionstätigkeit	0,00	0	0,00	0,00	0,00	0	0,00	0
9	Summe der Einzahlungen aus Investitionstätigkeit (Summe aus Nummer 4 bis 8)	0,00	0	0,00	0,00	0,00	0	0,00	0
10	Auszahlungen für den Erwerb von Grundstücken und Gebäuden	0,00	0	0,00	0,00	0,00	0	0,00	0
11	Auszahlungen für Baumaßnahmen	0,00	0	0,00	0,00	0,00	0	0,00	0
12	Auszahlungen für den Erwerb von beweglichem Sachvermögen	0,00	0	0,00	0,00	0,00	0	0,00	0
13	Auszahlungen für den Erwerb von Finanzvermögen	0,00	0	0,00	0,00	0,00	0	0,00	0
14	Auszahlungen für Investitionsförderungsmaßnahmen	0,00	0	0,00	0,00	0,00	0	0,00	0
15	Auszahlungen für den Erwerb von immateriellen Vermögensgegenständen	0,00	0	0,00	0,00	0,00	0	0,00	0
16	Summe der Auszahlungen aus Investitionstätigkeit (Summe aus Nummer 10 bis 15)	0,00	0	0,00	0,00	0,00	0	0,00	0
17	Anteiliger Finanzierungsmittelüberschuss/-bedarf aus Investitionstätigkeit (Saldo aus Nummer 9 und 16)	0,00	0	0,00	0,00	0,00	0	0,00	0
18	Anteiliger Finanzierungsmittelüberschuss/-bedarf (Summe aus Nummer 3 und 17)	-1.836,48	-4.800	-9.684,13	-4.884,13	0,00	0	-4.884,13	0

Jahresabschluss NKHR 2020 der Gemeinde Immenstaad am Bodensee

Teilergebnisrechnung mit Planvergleich Kostenstelle 314007 Soziale Einrichtungen für Aussiedler und Ausländer

Gemeinde Immenstaad am Bodensee

Nr.		Ergebnis 2019	Fortgeschr. Ansatz 2020	Ergebnis 2020	Vergleich Ergebnis/Ansatz (Sp.3 - 2)	Ergänz. Festlegungen im HH-Vollzug	Ermächtig.-übertragung aus 2019	verfügbare Mittel abzgl. Ergebnis	Ermächtig.-übertragung nach 2021
EUR									
		1	2	3	4	5	6	7	8
1	Steuern und ähnliche Abgaben	0,00	0	0,00	0,00	0,00	0	0,00	0
2	Zuweisungen und Zuwendungen, Umlagen	0,00	0	0,00	0,00	0,00	0	0,00	0
3	Aufgelöste Investitionszuwendungen und -beiträge	6.525,57	6.500	6.525,58	25,58	0,00	0	25,58	0
4	Sonstige Transfererträge	0,00	0	0,00	0,00	0,00	0	0,00	0
5	Entgelte für öffentliche Leistungen oder Einrichtungen	150.309,35	120.000	151.544,45	31.544,45	0,00	0	31.544,45	0
6	Sonstige privatrechtliche Leistungsentgelte	6.391,99	0	3.780,20	3.780,20	0,00	0	3.780,20	0
7	Kostenerstattungen und Kostenumlagen	1.018,08	0	2.509,54	2.509,54	0,00	0	2.509,54	0
8	Zinsen und ähnliche Erträge	0,00	0	0,00	0,00	0,00	0	0,00	0
9	Aktivierte Eigenleistungen und Bestandveränderungen	0,00	0	0,00	0,00	0,00	0	0,00	0
10	Sonstige ordentliche Erträge	102,56	100	102,56	2,56	0,00	0	2,56	0
11	Anteilige ordentliche Erträge (Summe aus Nummern 1 bis 10)	164.347,55	126.600	164.462,33	37.862,33	0,00	0	37.862,33	0
12	Personalaufwendungen	-1.564,12	-6.500	-6.024,11	475,89	0,00	0	475,89	0
13	Versorgungsaufwendungen	0,00	0	0,00	0,00	0,00	0	0,00	0
14	Aufwendungen für Sach- und Dienstleistungen	-135.052,58	-135.200	-143.521,95	-8.321,95	0,00	0	-8.321,95	0
15	Abschreibungen	-28.403,04	-29.200	-29.509,39	-309,39	0,00	0	-309,39	0
16	Zinsen und ähnliche Aufwendungen	0,00	0	0,00	0,00	0,00	0	0,00	0
17	Transferaufwendungen	0,00	0	0,00	0,00	0,00	0	0,00	0
18	Sonstige ordentliche Aufwendungen	-1.048,32	-1.500	-1.057,90	442,10	0,00	0	442,10	0
19	Anteilige ordentliche Aufwendungen (Summe aus Nummern 12 bis 18)	-166.068,06	-172.400	-180.113,35	-7.713,35	0,00	0	-7.713,35	0
20	Anteiliges ordentliches Ergebnis (Saldo aus Nummern 11 und 19)	-1.720,51	-45.800	-15.651,02	30.148,98	0,00	0	30.148,98	0
21	Erträge aus internen Leistungen	0,00	0	0,00	0,00	0,00	0	0,00	0
22	Aufwendungen für interne Leistungen	-4.000,51	0	-13.040,53	-13.040,53	0,00	0	-13.040,53	0
23	Kalkulatorische Kosten	-33.775,77	-34.700	-33.473,16	1.226,84	0,00	0	1.226,84	0
24	Kalkulatorisches Ergebnis (Saldo aus Nummern 21 bis 23)	-37.776,28	-34.700	-46.513,69	-11.813,69	0,00	0	-11.813,69	0
25	Nettoressourcenbedarf/-überschuss (Saldo der Nummern 20 und 24)	-39.496,79	-80.500	-62.164,71	18.335,29	0,00	0	18.335,29	0

Jahresabschluss NKHR 2020 der Gemeinde Immenstaad am Bodensee

Teilfinanzrechnung mit Planvergleich Kostenstelle 314007 Soziale Einrichtungen für Aussiedler und Ausländer

Gemeinde Immenstaad am Bodensee

Nr.		Ergebnis 2019	Fortgeschr. Ansatz 2020	Ergebnis 2020	Vergleich Ergebnis/Ansatz (Sp.3 - 2)	Ergänz. Festlegungen im HH-Vollzug	Ermächtig.-übertragung aus 2019	verfügbare Mittel abzgl. Ergebnis	Ermächtig.-übertragung nach 2021
		EUR							
		1	2	3	4	5	6	7	8
1	Summe der Einzahlungen aus laufender Verwaltungstätigkeit (ohne außerordentliche zahlungswirksame Erträge aus Vermögensveräußerung)	147.172,85	120.000	163.675,42	43.675,42	0,00	0	43.675,42	0
2	Summe der Auszahlungen aus laufender Verwaltungstätigkeit	-137.024,67	-143.200	-160.694,57	-17.494,57	0,00	0	-17.494,57	0
3	Anteiliger Zahlungsmittelüberschuss/-bedarf aus laufender Verwaltungstätigkeit (Saldo aus Nummer 1 und 2)	10.148,18	-23.200	2.980,85	26.180,85	0,00	0	26.180,85	0
4	Einzahlungen aus Investitionszuwendungen	0,00	0	0,00	0,00	0,00	0	0,00	0
5	Einzahlungen aus Investitionsbeiträgen und ähnlichen Entgelten für Investitionstätigkeit	0,00	0	0,00	0,00	0,00	0	0,00	0
6	Einzahlungen aus der Veräußerung von Sachvermögen	0,00	0	0,00	0,00	0,00	0	0,00	0
7	Einzahlungen aus der Veräußerung von Finanzvermögen	0,00	0	0,00	0,00	0,00	0	0,00	0
8	Einzahlungen für sonstige Investitionstätigkeit	0,00	0	0,00	0,00	0,00	0	0,00	0
9	Summe der Einzahlungen aus Investitionstätigkeit (Summe aus Nummer 4 bis 8)	0,00	0	0,00	0,00	0,00	0	0,00	0
10	Auszahlungen für den Erwerb von Grundstücken und Gebäuden	0,00	-40.000	-29.574,87	10.425,13	0,00	0	10.425,13	0
11	Auszahlungen für Baumaßnahmen	0,00	0	0,00	0,00	0,00	0	0,00	0
12	Auszahlungen für den Erwerb von beweglichem Sachvermögen	0,00	0	-4.000,00	-4.000,00	0,00	0	-4.000,00	0
13	Auszahlungen für den Erwerb von Finanzvermögen	0,00	0	0,00	0,00	0,00	0	0,00	0
14	Auszahlungen für Investitionsförderungsmaßnahmen	0,00	0	0,00	0,00	0,00	0	0,00	0
15	Auszahlungen für den Erwerb von immateriellen Vermögensgegenständen	0,00	0	0,00	0,00	0,00	0	0,00	0
16	Summe der Auszahlungen aus Investitionstätigkeit (Summe aus Nummer 10 bis 15)	0,00	-40.000	-33.574,87	6.425,13	0,00	0	6.425,13	0
17	Anteiliger Finanzierungsmittelüberschuss/-bedarf aus Investitionstätigkeit (Saldo aus Nummer 9 und 16)	0,00	-40.000	-33.574,87	6.425,13	0,00	0	6.425,13	0
18	Anteiliger Finanzierungsmittelüberschuss/-bedarf (Summe aus Nummer 3 und 17)	10.148,18	-63.200	-30.594,02	32.605,98	0,00	0	32.605,98	0

Jahresabschluss NKHR 2020 der Gemeinde Immenstaad am Bodensee

Finanzrechnung der Investitionsmaßnahmen Kostenstelle 314007 Soziale Einrichtungen für Aussiedler und Ausländer

Gemeinde Immenstaad am Bodensee

Nr.	Ergebnis 2019	Fortgeschr. Ansatz 2020	Ergebnis 2020	Vergleich Ergebnis/Ansatz (Sp.3 - 2)	Ergänz. Festlegungen im HH-Vollzug	Ermächtig.-übertragung aus 2019	verfügbare Mittel abzgl. Ergebnis	Ermächtig.-übertragung nach 2021
EUR								
	1	2	3	4	5	6	7	8
Summe								

Jahresabschluss NKHR 2020 der Gemeinde Immenstaad am Bodensee

Teilergebnisrechnung mit Planvergleich 3180 Sonstige soziale Hilfen und Leistungen - [THH 4]

Gemeinde Immenstaad am Bodensee

Nr.		Ergebnis 2019	Fortgeschr. Ansatz 2020	Ergebnis 2020	Vergleich Ergebnis/Ansatz (Sp.3 - 2)	Ergänz. Fest- legungen im HH-Vollzug	Ermächtig.- übertragung aus 2019	verfügbare Mittel abzgl. Ergebnis	Ermächtig.- übertragung nach 2021
EUR									
		1	2	3	4	5	6	7	8
1	Steuern und ähnliche Abgaben	0,00	0	0,00	0,00	0,00	0	0,00	0
2	Zuweisungen und Zuwendungen, Umlagen	108.820,58	0	13.960,85	13.960,85	0,00	0	13.960,85	0
3	Aufgelöste Investitionszuwendungen und -beiträge	0,00	0	0,00	0,00	0,00	0	0,00	0
4	Sonstige Transfererträge	0,00	0	0,00	0,00	0,00	0	0,00	0
5	Entgelte für öffentliche Leistungen oder Einrichtungen	0,00	0	0,00	0,00	0,00	0	0,00	0
6	Sonstige privatrechtliche Leistungsentgelte	0,00	0	0,00	0,00	0,00	0	0,00	0
7	Kostenerstattungen und Kostenumlagen	0,00	0	0,00	0,00	0,00	0	0,00	0
8	Zinsen und ähnliche Erträge	0,00	0	0,00	0,00	0,00	0	0,00	0
9	Aktivierte Eigenleistungen und Bestandsveränderungen	0,00	0	0,00	0,00	0,00	0	0,00	0
10	Sonstige ordentliche Erträge	0,00	0	0,00	0,00	0,00	0	0,00	0
11	Anteilige ordentliche Erträge (Summe aus Nummern 1 bis 10)	108.820,58	0	13.960,85	13.960,85	0,00	0	13.960,85	0
12	Personalaufwendungen	-4.656,81	-8.900	-5.538,24	3.361,76	0,00	0	3.361,76	0
13	Versorgungsaufwendungen	0,00	0	0,00	0,00	0,00	0	0,00	0
14	Aufwendungen für Sach- und Dienstleistungen	-35,66	-3.000	0,00	3.000,00	0,00	0	3.000,00	0
15	Abschreibungen	0,00	0	0,00	0,00	0,00	0	0,00	0
16	Zinsen und ähnliche Aufwendungen	0,00	0	0,00	0,00	0,00	0	0,00	0
17	Transferaufwendungen	-2.540,00	0	-14,80	-14,80	0,00	0	-14,80	0
18	Sonstige ordentliche Aufwendungen	-1.069,96	0	-199,17	-199,17	0,00	0	-199,17	0
19	Anteilige ordentliche Aufwendungen (Summe aus Nummern 12 bis 18)	-8.302,43	-11.900	-5.752,21	6.147,79	0,00	0	6.147,79	0
20	Anteiliges ordentliches Ergebnis (Saldo aus Nummern 11 und 19)	100.518,15	-11.900	8.208,64	20.108,64	0,00	0	20.108,64	0
21	Erträge aus internen Leistungen	0,00	0	0,00	0,00	0,00	0	0,00	0
22	Aufwendungen für interne Leistungen	0,00	0	0,00	0,00	0,00	0	0,00	0
23	Kalkulatorische Kosten	0,00	0	0,00	0,00	0,00	0	0,00	0
24	Kalkulatorisches Ergebnis (Saldo aus Nummern 21 bis 23)	0,00	0	0,00	0,00	0,00	0	0,00	0
25	Nettoressourcenbedarf/-überschuss (Saldo der Nummern 20 und 24)	100.518,15	-11.900	8.208,64	20.108,64	0,00	0	20.108,64	0

Jahresabschluss NKHR 2020 der Gemeinde Immenstaad am Bodensee

Teilfinanzrechnung mit Planvergleich 3180 Sonstige soziale Hilfen und Leistungen - [THH 4]

Gemeinde Immenstaad am Bodensee

Nr.		Ergebnis 2019	Fortgeschr. Ansatz 2020	Ergebnis 2020	Vergleich Ergebnis/Ansatz (Sp.3 - 2)	Ergänz. Fest- legungen im HH-Vollzug	Ermächtig.- übertragung aus 2019	verfügbare Mittel abzgl. Ergebnis	Ermächtig.- übertragung nach 2021
EUR									
		1	2	3	4	5	6	7	8
1	Summe der Einzahlungen aus laufender Verwaltungstätigkeit (ohne außerordentliche zahlungswirksame Erträge aus Vermögensveräußerung)	108.926,06	0	0,00	0,00	0,00	0	0,00	0
2	Summe der Auszahlungen aus laufender Verwaltungstätigkeit	-7.232,47	-11.900	-6.822,17	5.077,83	0,00	0	5.077,83	0
3	Anteiliger Zahlungsmittelüberschuss/-bedarf aus laufender Verwaltungstätigkeit (Saldo aus Nummer 1 und 2)	101.693,59	-11.900	-6.822,17	5.077,83	0,00	0	5.077,83	0
4	Einzahlungen aus Investitionszuwendungen	0,00	0	0,00	0,00	0,00	0	0,00	0
5	Einzahlungen aus Investitionsbeiträgen und ähnlichen Entgelten für Investitionstätigkeit	0,00	0	0,00	0,00	0,00	0	0,00	0
6	Einzahlungen aus der Veräußerung von Sachvermögen	0,00	0	0,00	0,00	0,00	0	0,00	0
7	Einzahlungen aus der Veräußerung von Finanzvermögen	0,00	0	0,00	0,00	0,00	0	0,00	0
8	Einzahlungen für sonstige Investitionstätigkeit	0,00	0	0,00	0,00	0,00	0	0,00	0
9	Summe der Einzahlungen aus Investitionstätigkeit (Summe aus Nummer 4 bis 8)	0,00	0	0,00	0,00	0,00	0	0,00	0
10	Auszahlungen für den Erwerb von Grundstücken und Gebäuden	0,00	0	0,00	0,00	0,00	0	0,00	0
11	Auszahlungen für Baumaßnahmen	0,00	0	0,00	0,00	0,00	0	0,00	0
12	Auszahlungen für den Erwerb von beweglichem Sachvermögen	0,00	0	0,00	0,00	0,00	0	0,00	0
13	Auszahlungen für den Erwerb von Finanzvermögen	0,00	0	0,00	0,00	0,00	0	0,00	0
14	Auszahlungen für Investitionsförderungsmaßnahmen	0,00	0	0,00	0,00	0,00	0	0,00	0
15	Auszahlungen für den Erwerb von immateriellen Vermögensgegenständen	0,00	0	0,00	0,00	0,00	0	0,00	0
16	Summe der Auszahlungen aus Investitionstätigkeit (Summe aus Nummer 10 bis 15)	0,00	0	0,00	0,00	0,00	0	0,00	0
17	Anteiliger Finanzierungsmittelüberschuss/-bedarf aus Investitionstätigkeit (Saldo aus Nummer 9 und 16)	0,00	0	0,00	0,00	0,00	0	0,00	0
18	Anteiliger Finanzierungsmittelüberschuss/-bedarf (Summe aus Nummer 3 und 17)	101.693,59	-11.900	-6.822,17	5.077,83	0,00	0	5.077,83	0

Jahresabschluss NKHR 2020 der Gemeinde Immenstaad am Bodensee

Teilergebnisrechnung mit Planvergleich 36 Kinder-, Jugend und Familienhilfe

Gemeinde Immenstaad am Bodensee

Nr.		Ergebnis 2019	Fortgeschr. Ansatz 2020	Ergebnis 2020	Vergleich Ergebnis/Ansatz (Sp.3 - 2)	Ergänz. Fest- legungen im HH-Vollzug	Ermächtig.- übertragung aus 2019	verfügbare Mittel abzgl. Ergebnis	Ermächtig.- übertragung nach 2021
EUR									
		1	2	3	4	5	6	7	8
1	Steuern und ähnliche Abgaben	0,00	0	0,00	0,00	0,00	0	0,00	0
2	Zuweisungen und Zuwendungen, Umlagen	1.552.659,97	1.535.200	1.741.685,12	206.485,12	0,00	0	206.485,12	0
3	Aufgelöste Investitionszuwendungen und -beiträge	24.073,58	20.700	24.073,58	3.373,58	0,00	0	3.373,58	0
4	Sonstige Transfererträge	0,00	0	0,00	0,00	0,00	0	0,00	0
5	Entgelte für öffentliche Leistungen oder Einrichtungen	524.599,12	503.500	461.930,84	-41.569,16	0,00	0	-41.569,16	0
6	Sonstige privatrechtliche Leistungsentgelte	4.416,86	0	1.108,13	1.108,13	0,00	0	1.108,13	0
7	Kostenerstattungen und Kostenumlagen	157.658,95	68.600	195.869,78	127.269,78	0,00	0	127.269,78	0
8	Zinsen und ähnliche Erträge	0,00	0	0,00	0,00	0,00	0	0,00	0
9	Aktivierete Eigenleistungen und Bestandsveränderungen	0,00	0	0,00	0,00	0,00	0	0,00	0
10	Sonstige ordentliche Erträge	183,82	0	243,15	243,15	0,00	0	243,15	0
11	Anteilige ordentliche Erträge (Summe aus Nummern 1 bis 10)	2.263.592,30	2.128.000	2.424.910,60	296.910,60	0,00	0	296.910,60	0
12	Personalaufwendungen	-2.846.902,07	-3.121.000	-2.870.778,12	250.221,88	0,00	0	250.221,88	0
13	Versorgungsaufwendungen	0,00	0	0,00	0,00	0,00	0	0,00	0
14	Aufwendungen für Sach- und Dienstleistungen	-454.830,17	-487.400	-433.479,12	53.920,88	0,00	0	53.920,88	0
15	Abschreibungen	-153.035,92	-146.400	-157.649,48	-11.249,48	0,00	0	-11.249,48	0
16	Zinsen und ähnliche Aufwendungen	0,00	0	0,00	0,00	0,00	0	0,00	0
17	Transferaufwendungen	-657.624,24	-645.000	-652.871,95	-7.871,95	0,00	0	-7.871,95	0
18	Sonstige ordentliche Aufwendungen	-90.175,34	-66.100	-49.978,73	16.121,27	0,00	0	16.121,27	0
19	Anteilige ordentliche Aufwendungen (Summe aus Nummern 12 bis 18)	-4.202.567,74	-4.465.900	-4.164.757,40	301.142,60	0,00	0	301.142,60	0
20	Anteiliges ordentliches Ergebnis (Saldo aus Nummern 11 und 19)	-1.938.975,44	-2.337.900	-1.739.846,80	598.053,20	0,00	0	598.053,20	0
21	Erträge aus internen Leistungen	0,00	0	0,00	0,00	0,00	0	0,00	0
22	Aufwendungen für interne Leistungen	-54.576,44	-89.400	-70.402,34	18.997,66	0,00	0	18.997,66	0
23	Kalkulatorische Kosten	-218.531,15	-331.500	-290.370,27	41.129,73	0,00	0	41.129,73	0
24	Kalkulatorisches Ergebnis (Saldo aus Nummern 21 bis 23)	-273.107,59	-420.900	-360.772,61	60.127,39	0,00	0	60.127,39	0
25	Nettoressourcenbedarf/-überschuss (Saldo der Nummern 20 und 24)	-2.212.083,03	-2.758.800	-2.100.619,41	658.180,59	0,00	0	658.180,59	0

Jahresabschluss NKHR 2020 der Gemeinde Immenstaad am Bodensee

Teilfinanzrechnung mit Planvergleich 36 Kinder-, Jugend und Familienhilfe

Gemeinde Immenstaad am Bodensee

Nr.		Ergebnis 2019	Fortgeschr. Ansatz 2020	Ergebnis 2020	Vergleich Ergebnis/Ansatz (Sp.3 - 2)	Ergänz. Fest- legungen im HH-Vollzug	Ermächtig.- übertragung aus 2019	verfügbare Mittel abzgl. Ergebnis	Ermächtig.- übertragung nach 2021
EUR									
		1	2	3	4	5	6	7	8
1	Summe der Einzahlungen aus laufender Verwaltungstätigkeit (ohne außerordentliche zahlungswirksame Erträge aus Vermögensveräußerung)	2.140.358,41	2.107.300	2.028.883,71	-78.416,29	0,00	0	-78.416,29	0
2	Summe der Auszahlungen aus laufender Verwaltungstätigkeit	-4.026.626,25	-4.319.500	-4.031.996,31	287.503,69	0,00	0	287.503,69	0
3	Anteiliger Zahlungsmittelüberschuss/-bedarf aus laufender Verwaltungstätigkeit (Saldo aus Nummer 1 und 2)	-1.886.267,84	-2.212.200	-2.003.112,60	209.087,40	0,00	0	209.087,40	0
4	Einzahlungen aus Investitionszuwendungen	0,00	0	0,00	0,00	0,00	0	0,00	0
5	Einzahlungen aus Investitionsbeiträgen und ähnlichen Entgelten für Investitionstätigkeit	0,00	0	1.000,00	1.000,00	0,00	0	1.000,00	0
6	Einzahlungen aus der Veräußerung von Sachvermögen	0,00	4.000	0,00	-4.000,00	0,00	0	-4.000,00	0
7	Einzahlungen aus der Veräußerung von Finanzvermögen	0,00	0	0,00	0,00	0,00	0	0,00	0
8	Einzahlungen für sonstige Investitionstätigkeit	0,00	0	0,00	0,00	0,00	0	0,00	0
9	Summe der Einzahlungen aus Investitionstätigkeit (Summe aus Nummer 4 bis 8)	0,00	4.000	1.000,00	-3.000,00	0,00	0	-3.000,00	0
10	Auszahlungen für den Erwerb von Grundstücken und Gebäuden	-3.667,83	-1.837.000	-36.931,49	1.800.068,51	0,00	0	1.800.068,51	0
11	Auszahlungen für Baumaßnahmen	-644.249,18	0	-1.967.595,88	-1.967.595,88	0,00	-3.471.954	1.504.358,12	-3.304.000
12	Auszahlungen für den Erwerb von beweglichem Sachvermögen	-13.310,89	-54.000	-24.947,71	29.052,29	0,00	0	29.052,29	0
13	Auszahlungen für den Erwerb von Finanzvermögen	0,00	0	0,00	0,00	0,00	0	0,00	0
14	Auszahlungen für Investitionsförderungsmaßnahmen	0,00	0	0,00	0,00	0,00	0	0,00	0
15	Auszahlungen für den Erwerb von immateriellen Vermögensgegenständen	0,00	0	0,00	0,00	0,00	0	0,00	0
16	Summe der Auszahlungen aus Investitionstätigkeit (Summe aus Nummer 10 bis 15)	-661.227,90	-1.891.000	-2.029.475,08	-138.475,08	0,00	-3.471.954	3.333.478,92	-3.304.000
17	Anteiliger Finanzierungsmittelüberschuss/-bedarf aus Investitionstätigkeit (Saldo aus Nummer 9 und 16)	-661.227,90	-1.887.000	-2.028.475,08	-141.475,08	0,00	-3.471.954	3.330.478,92	-3.304.000
18	Anteiliger Finanzierungsmittelüberschuss/-bedarf (Summe aus Nummer 3 und 17)	-2.547.495,74	-4.099.200	-4.031.587,68	67.612,32	0,00	-3.471.954	3.539.566,32	-3.304.000

Jahresabschluss NKHR 2020 der Gemeinde Immenstaad am Bodensee

Teilergebnisrechnung mit Planvergleich 3620 Allgemeine Förderung junger Menschen - [THH 4]

Gemeinde Immenstaad am Bodensee

Nr.		Ergebnis 2019	Fortgeschr. Ansatz 2020	Ergebnis 2020	Vergleich Ergebnis/Ansatz (Sp.3 - 2)	Ergänz. Fest- legungen im HH-Vollzug	Ermächtig.- übertragung aus 2019	verfügbare Mittel abzgl. Ergebnis	Ermächtig.- übertragung nach 2021
EUR									
		1	2	3	4	5	6	7	8
1	Steuern und ähnliche Abgaben	0,00	0	0,00	0,00	0,00	0	0,00	0
2	Zuweisungen und Zuwendungen, Umlagen	0,00	0	0,00	0,00	0,00	0	0,00	0
3	Aufgelöste Investitionszuwendungen und -beiträge	0,00	0	0,00	0,00	0,00	0	0,00	0
4	Sonstige Transfererträge	0,00	0	0,00	0,00	0,00	0	0,00	0
5	Entgelte für öffentliche Leistungen oder Einrichtungen	0,00	0	0,00	0,00	0,00	0	0,00	0
6	Sonstige privatrechtliche Leistungsentgelte	0,00	0	100,00	100,00	0,00	0	100,00	0
7	Kostenerstattungen und Kostenumlagen	0,00	0	142,03	142,03	0,00	0	142,03	0
8	Zinsen und ähnliche Erträge	0,00	0	0,00	0,00	0,00	0	0,00	0
9	Aktivierte Eigenleistungen und Bestandsveränderungen	0,00	0	0,00	0,00	0,00	0	0,00	0
10	Sonstige ordentliche Erträge	0,00	0	0,00	0,00	0,00	0	0,00	0
11	Anteilige ordentliche Erträge (Summe aus Nummern 1 bis 10)	0,00	0	242,03	242,03	0,00	0	242,03	0
12	Personalaufwendungen	-11.395,18	-17.800	-15.644,32	2.155,68	0,00	0	2.155,68	0
13	Versorgungsaufwendungen	0,00	0	0,00	0,00	0,00	0	0,00	0
14	Aufwendungen für Sach- und Dienstleistungen	-3.256,94	-3.500	-1.162,01	2.337,99	0,00	0	2.337,99	0
15	Abschreibungen	-136,23	-300	-326,95	-26,95	0,00	0	-26,95	0
16	Zinsen und ähnliche Aufwendungen	0,00	0	0,00	0,00	0,00	0	0,00	0
17	Transferaufwendungen	0,00	0	0,00	0,00	0,00	0	0,00	0
18	Sonstige ordentliche Aufwendungen	-475,94	-400	-674,18	-274,18	0,00	0	-274,18	0
19	Anteilige ordentliche Aufwendungen (Summe aus Nummern 12 bis 18)	-15.264,29	-22.000	-17.807,46	4.192,54	0,00	0	4.192,54	0
20	Anteiliges ordentliches Ergebnis (Saldo aus Nummern 11 und 19)	-15.264,29	-22.000	-17.565,43	4.434,57	0,00	0	4.434,57	0
21	Erträge aus internen Leistungen	0,00	0	0,00	0,00	0,00	0	0,00	0
22	Aufwendungen für interne Leistungen	-1.783,50	0	-98,40	-98,40	0,00	0	-98,40	0
23	Kalkulatorische Kosten	-25,31	0	-49,40	-49,40	0,00	0	-49,40	0
24	Kalkulatorisches Ergebnis (Saldo aus Nummern 21 bis 23)	-1.808,81	0	-147,80	-147,80	0,00	0	-147,80	0
25	Nettoressourcenbedarf/-überschuss (Saldo der Nummern 20 und 24)	-17.073,10	-22.000	-17.713,23	4.286,77	0,00	0	4.286,77	0

Jahresabschluss NKHR 2020 der Gemeinde Immenstaad am Bodensee

Teilfinanzrechnung mit Planvergleich 3620 Allgemeine Förderung junger Menschen - [THH 4]

Gemeinde Immenstaad am Bodensee

Nr.		Ergebnis 2019	Fortgeschr. Ansatz 2020	Ergebnis 2020	Vergleich Ergebnis/Ansatz (Sp.3 - 2)	Ergänz. Fest- legungen im HH-Vollzug	Ermächtig.- übertragung aus 2019	verfügbare Mittel abzgl. Ergebnis	Ermächtig.- übertragung nach 2021
		EUR							
		1	2	3	4	5	6	7	8
1	Summe der Einzahlungen aus laufender Verwaltungstätigkeit (ohne außerordentliche zahlungswirksame Erträge aus Vermögensveräußerung)	0,00	0	242,03	242,03	0,00	0	242,03	0
2	Summe der Auszahlungen aus laufender Verwaltungstätigkeit	-16.880,75	-21.700	-17.371,86	4.328,14	0,00	0	4.328,14	0
3	Anteiliger Zahlungsmittelüberschuss/-bedarf aus laufender Verwaltungstätigkeit (Saldo aus Nummer 1 und 2)	-16.880,75	-21.700	-17.129,83	4.570,17	0,00	0	4.570,17	0
4	Einzahlungen aus Investitionszuwendungen	0,00	0	0,00	0,00	0,00	0	0,00	0
5	Einzahlungen aus Investitionsbeiträgen und ähnlichen Entgelten für Investitionstätigkeit	0,00	0	0,00	0,00	0,00	0	0,00	0
6	Einzahlungen aus der Veräußerung von Sachvermögen	0,00	0	0,00	0,00	0,00	0	0,00	0
7	Einzahlungen aus der Veräußerung von Finanzvermögen	0,00	0	0,00	0,00	0,00	0	0,00	0
8	Einzahlungen für sonstige Investitionstätigkeit	0,00	0	0,00	0,00	0,00	0	0,00	0
9	Summe der Einzahlungen aus Investitionstätigkeit (Summe aus Nummer 4 bis 8)	0,00	0	0,00	0,00	0,00	0	0,00	0
10	Auszahlungen für den Erwerb von Grundstücken und Gebäuden	0,00	0	0,00	0,00	0,00	0	0,00	0
11	Auszahlungen für Baumaßnahmen	0,00	0	0,00	0,00	0,00	0	0,00	0
12	Auszahlungen für den Erwerb von beweglichem Sachvermögen	-1.307,81	0	0,00	0,00	0,00	0	0,00	0
13	Auszahlungen für den Erwerb von Finanzvermögen	0,00	0	0,00	0,00	0,00	0	0,00	0
14	Auszahlungen für Investitionsförderungsmaßnahmen	0,00	0	0,00	0,00	0,00	0	0,00	0
15	Auszahlungen für den Erwerb von immateriellen Vermögensgegenständen	0,00	0	0,00	0,00	0,00	0	0,00	0
16	Summe der Auszahlungen aus Investitionstätigkeit (Summe aus Nummer 10 bis 15)	-1.307,81	0	0,00	0,00	0,00	0	0,00	0
17	Anteiliger Finanzierungsmittelüberschuss/-bedarf aus Investitionstätigkeit (Saldo aus Nummer 9 und 16)	-1.307,81	0	0,00	0,00	0,00	0	0,00	0
18	Anteiliger Finanzierungsmittelüberschuss/-bedarf (Summe aus Nummer 3 und 17)	-18.188,56	-21.700	-17.129,83	4.570,17	0,00	0	4.570,17	0

Jahresabschluss NKHR 2020 der Gemeinde Immenstaad am Bodensee

Finanzrechnung der Investitionsmaßnahmen 3620 Allgemeine Förderung junger Menschen - [THH 4]

Gemeinde Immenstaad am Bodensee

Nr.		Ergebnis 2019	Fortgeschr. Ansatz 2020	Ergebnis 2020	Vergleich Ergebnis/Ansatz (Sp.3 - 2)	Ergänz. Fest- legungen im HH-Vollzug	Ermächtig.- übertragung aus 2019	verfügbare Mittel abzgl. Ergebnis	Ermächtig.- übertragung nach 2021
		EUR							
		1	2	3	4	5	6	7	8
Su m me									

Jahresabschluss NKHR 2020 der Gemeinde Immenstaad am Bodensee

Teilergebnisrechnung mit Planvergleich 3650 Tageseinrichtungen für Kinder und Kindertagespflege - [THH 4]

Gemeinde Immenstaad am Bodensee

Nr.		Ergebnis 2019	Fortgeschr. Ansatz 2020	Ergebnis 2020	Vergleich Ergebnis/Ansatz (Sp.3 - 2)	Ergänz. Festlegungen im HH-Vollzug	Ermächtig.-übertragung aus 2019	verfügbare Mittel abzgl. Ergebnis	Ermächtig.-übertragung nach 2021
EUR									
		1	2	3	4	5	6	7	8
1	Steuern und ähnliche Abgaben	0,00	0	0,00	0,00	0,00	0	0,00	0
2	Zuweisungen und Zuwendungen, Umlagen	1.552.659,97	1.535.200	1.741.685,12	206.485,12	0,00	0	206.485,12	0
3	Aufgelöste Investitionszuwendungen und -beiträge	24.073,58	20.700	24.073,58	3.373,58	0,00	0	3.373,58	0
4	Sonstige Transfererträge	0,00	0	0,00	0,00	0,00	0	0,00	0
5	Entgelte für öffentliche Leistungen oder Einrichtungen	524.599,12	503.500	461.930,84	-41.569,16	0,00	0	-41.569,16	0
6	Sonstige privatrechtliche Leistungsentgelte	4.416,86	0	1.008,13	1.008,13	0,00	0	1.008,13	0
7	Kostenerstattungen und Kostenumlagen	157.658,95	68.600	195.727,75	127.127,75	0,00	0	127.127,75	0
8	Zinsen und ähnliche Erträge	0,00	0	0,00	0,00	0,00	0	0,00	0
9	Aktivierte Eigenleistungen und Bestandveränderungen	0,00	0	0,00	0,00	0,00	0	0,00	0
10	Sonstige ordentliche Erträge	183,82	0	243,15	243,15	0,00	0	243,15	0
11	Anteilige ordentliche Erträge (Summe aus Nummern 1 bis 10)	2.263.592,30	2.128.000	2.424.668,57	296.668,57	0,00	0	296.668,57	0
12	Personalaufwendungen	-2.835.506,89	-3.103.200	-2.855.133,80	248.066,20	0,00	0	248.066,20	0
13	Versorgungsaufwendungen	0,00	0	0,00	0,00	0,00	0	0,00	0
14	Aufwendungen für Sach- und Dienstleistungen	-451.573,23	-483.900	-432.317,11	51.582,89	0,00	0	51.582,89	0
15	Abschreibungen	-152.899,69	-146.100	-157.322,53	-11.222,53	0,00	0	-11.222,53	0
16	Zinsen und ähnliche Aufwendungen	0,00	0	0,00	0,00	0,00	0	0,00	0
17	Transferaufwendungen	-657.624,24	-645.000	-652.871,95	-7.871,95	0,00	0	-7.871,95	0
18	Sonstige ordentliche Aufwendungen	-89.699,40	-65.700	-49.304,55	16.395,45	0,00	0	16.395,45	0
19	Anteilige ordentliche Aufwendungen (Summe aus Nummern 12 bis 18)	-4.187.303,45	-4.443.900	-4.146.949,94	296.950,06	0,00	0	296.950,06	0
20	Anteiliges ordentliches Ergebnis (Saldo aus Nummern 11 und 19)	-1.923.711,15	-2.315.900	-1.722.281,37	593.618,63	0,00	0	593.618,63	0
21	Erträge aus internen Leistungen	0,00	0	0,00	0,00	0,00	0	0,00	0
22	Aufwendungen für interne Leistungen	-52.792,94	-89.400	-70.303,94	19.096,06	0,00	0	19.096,06	0
23	Kalkulatorische Kosten	-218.505,84	-331.500	-290.320,87	41.179,13	0,00	0	41.179,13	0
24	Kalkulatorisches Ergebnis (Saldo aus Nummern 21 bis 23)	-271.298,78	-420.900	-360.624,81	60.275,19	0,00	0	60.275,19	0
25	Nettoressourcenbedarf/-überschuss (Saldo der Nummern 20 und 24)	-2.195.009,93	-2.736.800	-2.082.906,18	653.893,82	0,00	0	653.893,82	0

Jahresabschluss NKHR 2020 der Gemeinde Immenstaad am Bodensee

Teilfinanzrechnung mit Planvergleich 3650 Tageseinrichtungen für Kinder und Kindertagespflege - [THH 4]

Gemeinde Immenstaad am Bodensee

Nr.		Ergebnis 2019	Fortgeschr. Ansatz 2020	Ergebnis 2020	Vergleich Ergebnis/Ansatz (Sp.3 - 2)	Ergänz. Fest- legungen im HH-Vollzug	Ermächtig.- übertragung aus 2019	verfügbare Mittel abzgl. Ergebnis	Ermächtig.- übertragung nach 2021
		EUR							
		1	2	3	4	5	6	7	8
1	Summe der Einzahlungen aus laufender Verwaltungstätigkeit (ohne außerordentliche zahlungswirksame Erträge aus Vermögensveräußerung)	2.140.358,41	2.107.300	2.028.641,68	-78.658,32	0,00	0	-78.658,32	0
2	Summe der Auszahlungen aus laufender Verwaltungstätigkeit	-4.009.745,50	-4.297.800	-4.014.624,45	283.175,55	0,00	0	283.175,55	0
3	Anteiliger Zahlungsmittelüberschuss/-bedarf aus laufender Verwaltungstätigkeit (Saldo aus Nummer 1 und 2)	-1.869.387,09	-2.190.500	-1.985.982,77	204.517,23	0,00	0	204.517,23	0
4	Einzahlungen aus Investitionszuwendungen	0,00	0	0,00	0,00	0,00	0	0,00	0
5	Einzahlungen aus Investitionsbeiträgen und ähnlichen Entgelten für Investitionstätigkeit	0,00	0	1.000,00	1.000,00	0,00	0	1.000,00	0
6	Einzahlungen aus der Veräußerung von Sachvermögen	0,00	4.000	0,00	-4.000,00	0,00	0	-4.000,00	0
7	Einzahlungen aus der Veräußerung von Finanzvermögen	0,00	0	0,00	0,00	0,00	0	0,00	0
8	Einzahlungen für sonstige Investitionstätigkeit	0,00	0	0,00	0,00	0,00	0	0,00	0
9	Summe der Einzahlungen aus Investitionstätigkeit (Summe aus Nummer 4 bis 8)	0,00	4.000	1.000,00	-3.000,00	0,00	0	-3.000,00	0
10	Auszahlungen für den Erwerb von Grundstücken und Gebäuden	-3.667,83	-1.837.000	-36.931,49	1.800.068,51	0,00	0	1.800.068,51	0
11	Auszahlungen für Baumaßnahmen	-644.249,18	0	-1.967.595,88	-1.967.595,88	0,00	-3.471.954	1.504.358,12	-3.304.000
12	Auszahlungen für den Erwerb von beweglichem Sachvermögen	-12.003,08	-54.000	-24.947,71	29.052,29	0,00	0	29.052,29	0
13	Auszahlungen für den Erwerb von Finanzvermögen	0,00	0	0,00	0,00	0,00	0	0,00	0
14	Auszahlungen für Investitionsförderungsmaßnahmen	0,00	0	0,00	0,00	0,00	0	0,00	0
15	Auszahlungen für den Erwerb von immateriellen Vermögensgegenständen	0,00	0	0,00	0,00	0,00	0	0,00	0
16	Summe der Auszahlungen aus Investitionstätigkeit (Summe aus Nummer 10 bis 15)	-659.920,09	-1.891.000	-2.029.475,08	-138.475,08	0,00	-3.471.954	3.333.478,92	-3.304.000
17	Anteiliger Finanzierungsmittelüberschuss/-bedarf aus Investitionstätigkeit (Saldo aus Nummer 9 und 16)	-659.920,09	-1.887.000	-2.028.475,08	-141.475,08	0,00	-3.471.954	3.330.478,92	-3.304.000
18	Anteiliger Finanzierungsmittelüberschuss/-bedarf (Summe aus Nummer 3 und 17)	-2.529.307,18	-4.077.500	-4.014.457,85	63.042,15	0,00	-3.471.954	3.534.996,15	-3.304.000

Jahresabschluss NKHR 2020 der Gemeinde Immenstaad am Bodensee

Finanzrechnung der Investitionsmaßnahmen 3650 Tageseinrichtungen für Kinder und Kindertagespflege - [THH 4]

Gemeinde Immenstaad am Bodensee

Investition I-3650-201 Kindergarten Seegaddel - Neubau

Nr.		Ergebnis 2019	Fortgeschr. Ansatz 2020	Ergebnis 2020	Vergleich Ergebnis/Ansatz (Sp.3 - 2)	Ergänz. Festlegungen im HH-Vollzug	Ermächtig.-übertragung aus 2019	verfügbare Mittel abzgl. Ergebnis	Ermächtig.-übertragung nach 2021
EUR									
		1	2	3	4	5	6	7	8
7	Auszahlungen für den Erwerb von Grundstücken und Gebäuden	0,00	-1.800.000	0,00	1.800.000,00	0,00	0	1.800.000,00	0
8	Auszahlungen für Baumaßnahmen	-644.249,18	0	-1.967.595,88	-1.967.595,88	0,00	-3.471.954	1.504.358,12	-3.304.000
9	Auszahlungen für den Erwerb von beweglichem Sachvermögen	-2.240,13	0	0,00	0,00	0,00	0	0,00	0
13	Summe der Auszahlungen aus Investitionstätigkeit (Summe aus Nummer 7 bis 12)	-646.489,31	-1.800.000	-1.967.595,88	-167.595,88	0,00	-3.471.954	3.304.358,12	-3.304.000
14	Saldo aus Investitionstätigkeit (Saldo aus Nummer 6 und 13)	-646.489,31	-1.800.000	-1.967.595,88	-167.595,88	0,00	-3.471.954	3.304.358,12	-3.304.000
16	Gesamtkosten der Maßnahme (Summe aus Nummer 13 und 15)	-646.489,31	-1.800.000	-1.967.595,88	-167.595,88	0,00	-3.471.954	3.304.358,12	-3.304.000
Nr.		Ergebnis 2019	Fortgeschr. Ansatz 2020	Ergebnis 2020	Vergleich Ergebnis/Ansatz (Sp.3 - 2)	Ergänz. Festlegungen im HH-Vollzug	Ermächtig.-übertragung aus 2019	verfügbare Mittel abzgl. Ergebnis	Ermächtig.-übertragung nach 2021
EUR									
		1	2	3	4	5	6	7	8
Summe									

Jahresabschluss NKHR 2020 der Gemeinde Immenstaad am Bodensee

Teilergebnisrechnung mit Planvergleich Kostenstelle 365000 Tageseinrichtungen für Kinder (allgemein, freie Träger)

Gemeinde Immenstaad am Bodensee

Nr.		Ergebnis 2019	Fortgeschr. Ansatz 2020	Ergebnis 2020	Vergleich Ergebnis/Ansatz (Sp.3 - 2)	Ergänz. Festlegungen im HH-Vollzug	Ermächtig.-übertragung aus 2019	verfügbare Mittel abzgl. Ergebnis	Ermächtig.-übertragung nach 2021
EUR									
		1	2	3	4	5	6	7	8
1	Steuern und ähnliche Abgaben	0,00	0	0,00	0,00	0,00	0	0,00	0
2	Zuweisungen und Zuwendungen, Umlagen	526.928,11	530.500	604.383,35	73.883,35	0,00	0	73.883,35	0
3	Aufgelöste Investitionszuwendungen und -beiträge	0,00	0	0,00	0,00	0,00	0	0,00	0
4	Sonstige Transfererträge	0,00	0	0,00	0,00	0,00	0	0,00	0
5	Entgelte für öffentliche Leistungen oder Einrichtungen	0,00	0	0,00	0,00	0,00	0	0,00	0
6	Sonstige privatrechtliche Leistungsentgelte	129,60	0	0,00	0,00	0,00	0	0,00	0
7	Kostenerstattungen und Kostenumlagen	63.155,50	45.000	66.792,48	21.792,48	0,00	0	21.792,48	0
8	Zinsen und ähnliche Erträge	0,00	0	0,00	0,00	0,00	0	0,00	0
9	Aktivierte Eigenleistungen und Bestandveränderungen	0,00	0	0,00	0,00	0,00	0	0,00	0
10	Sonstige ordentliche Erträge	0,00	0	0,00	0,00	0,00	0	0,00	0
11	Anteilige ordentliche Erträge (Summe aus Nummern 1 bis 10)	590.213,21	575.500	671.175,83	95.675,83	0,00	0	95.675,83	0
12	Personalaufwendungen	-26.908,65	-45.000	-18.748,64	26.251,36	0,00	0	26.251,36	0
13	Versorgungsaufwendungen	0,00	0	0,00	0,00	0,00	0	0,00	0
14	Aufwendungen für Sach- und Dienstleistungen	-6.559,70	-4.000	-3.057,49	942,51	0,00	0	942,51	0
15	Abschreibungen	-334,36	0	-334,35	-334,35	0,00	0	-334,35	0
16	Zinsen und ähnliche Aufwendungen	0,00	0	0,00	0,00	0,00	0	0,00	0
17	Transferaufwendungen	-657.624,24	-645.000	-652.871,95	-7.871,95	0,00	0	-7.871,95	0
18	Sonstige ordentliche Aufwendungen	-10.814,05	-10.000	-3.128,72	6.871,28	0,00	0	6.871,28	0
19	Anteilige ordentliche Aufwendungen (Summe aus Nummern 12 bis 18)	-702.241,00	-704.000	-678.141,15	25.858,85	0,00	0	25.858,85	0
20	Anteiliges ordentliches Ergebnis (Saldo aus Nummern 11 und 19)	-112.027,79	-128.500	-6.965,32	121.534,68	0,00	0	121.534,68	0
21	Erträge aus internen Leistungen	0,00	0	0,00	0,00	0,00	0	0,00	0
22	Aufwendungen für interne Leistungen	-379,52	0	-954,05	-954,05	0,00	0	-954,05	0
23	Kalkulatorische Kosten	-225,27	0	-208,89	-208,89	0,00	0	-208,89	0
24	Kalkulatorisches Ergebnis (Saldo aus Nummern 21 bis 23)	-604,79	0	-1.162,94	-1.162,94	0,00	0	-1.162,94	0
25	Nettoressourcenbedarf/-überschuss (Saldo der Nummern 20 und 24)	-112.632,58	-128.500	-8.128,26	120.371,74	0,00	0	120.371,74	0

Jahresabschluss NKHR 2020 der Gemeinde Immenstaad am Bodensee

Teilfinanzrechnung mit Planvergleich Kostenstelle 365000 Tageseinrichtungen für Kinder (allgemein, freie Träger)

Gemeinde Immenstaad am Bodensee

Nr.		Ergebnis 2019	Fortgeschr. Ansatz 2020	Ergebnis 2020	Vergleich Ergebnis/Ansatz (Sp.3 - 2)	Ergänz. Fest- legungen im HH-Vollzug	Ermächtig.- übertragung aus 2019	verfügbare Mittel abzgl. Ergebnis	Ermächtig.- übertragung nach 2021
		EUR							
		1	2	3	4	5	6	7	8
1	Summe der Einzahlungen aus laufender Verwaltungstätigkeit (ohne außerordentliche zahlungswirksame Erträge aus Vermögensveräußerung)	490.639,72	575.500	559.080,46	-16.419,54	0,00	0	-16.419,54	0
2	Summe der Auszahlungen aus laufender Verwaltungstätigkeit	-696.990,33	-704.000	-666.610,26	37.389,74	0,00	0	37.389,74	0
3	Anteiliger Zahlungsmittelüberschuss/-bedarf aus laufender Verwaltungstätigkeit (Saldo aus Nummer 1 und 2)	-206.350,61	-128.500	-107.529,80	20.970,20	0,00	0	20.970,20	0
4	Einzahlungen aus Investitionszuwendungen	0,00	0	0,00	0,00	0,00	0	0,00	0
5	Einzahlungen aus Investitionsbeiträgen und ähnlichen Entgelten für Investitionstätigkeit	0,00	0	0,00	0,00	0,00	0	0,00	0
6	Einzahlungen aus der Veräußerung von Sachvermögen	0,00	0	0,00	0,00	0,00	0	0,00	0
7	Einzahlungen aus der Veräußerung von Finanzvermögen	0,00	0	0,00	0,00	0,00	0	0,00	0
8	Einzahlungen für sonstige Investitionstätigkeit	0,00	0	0,00	0,00	0,00	0	0,00	0
9	Summe der Einzahlungen aus Investitionstätigkeit (Summe aus Nummer 4 bis 8)	0,00	0	0,00	0,00	0,00	0	0,00	0
10	Auszahlungen für den Erwerb von Grundstücken und Gebäuden	0,00	0	0,00	0,00	0,00	0	0,00	0
11	Auszahlungen für Baumaßnahmen	0,00	0	0,00	0,00	0,00	0	0,00	0
12	Auszahlungen für den Erwerb von beweglichem Sachvermögen	0,00	0	0,00	0,00	0,00	0	0,00	0
13	Auszahlungen für den Erwerb von Finanzvermögen	0,00	0	0,00	0,00	0,00	0	0,00	0
14	Auszahlungen für Investitionsförderungsmaßnahmen	0,00	0	0,00	0,00	0,00	0	0,00	0
15	Auszahlungen für den Erwerb von immateriellen Vermögensgegenständen	0,00	0	0,00	0,00	0,00	0	0,00	0
16	Summe der Auszahlungen aus Investitionstätigkeit (Summe aus Nummer 10 bis 15)	0,00	0	0,00	0,00	0,00	0	0,00	0
17	Anteiliger Finanzierungsmittelüberschuss/-bedarf aus Investitionstätigkeit (Saldo aus Nummer 9 und 16)	0,00	0	0,00	0,00	0,00	0	0,00	0
18	Anteiliger Finanzierungsmittelüberschuss/-bedarf (Summe aus Nummer 3 und 17)	-206.350,61	-128.500	-107.529,80	20.970,20	0,00	0	20.970,20	0

Jahresabschluss NKHR 2020 der Gemeinde Immenstaad am Bodensee

Teilergebnisrechnung mit Planvergleich Kostenstelle 365001 Kindergarten Gehrenbergstr.

Gemeinde Immenstaad am Bodensee

Nr.	Ergebnis 2019	Fortgeschr. Ansatz 2020	Ergebnis 2020	Vergleich Ergebnis/Ansatz (Sp.3 - 2)	Ergänz. Fest- legungen im HH-Vollzug	Ermächtig.- übertragung aus 2019	verfügbare Mittel abzgl. Ergebnis	Ermächtig.- übertragung nach 2021
EUR								
	1	2	3	4	5	6	7	8
1	0,00	0	0,00	0,00	0,00	0	0,00	0
2	104.205,03	93.700	113.669,02	19.969,02	0,00	0	19.969,02	0
3	0,00	0	0,00	0,00	0,00	0	0,00	0
4	0,00	0	0,00	0,00	0,00	0	0,00	0
5	54.145,96	50.500	42.410,18	-8.089,82	0,00	0	-8.089,82	0
6	178,64	0	127,18	127,18	0,00	0	127,18	0
7	17.939,69	6.400	9.761,62	3.361,62	0,00	0	3.361,62	0
8	0,00	0	0,00	0,00	0,00	0	0,00	0
9	0,00	0	0,00	0,00	0,00	0	0,00	0
10	0,00	0	0,00	0,00	0,00	0	0,00	0
11	176.469,32	150.600	165.968,00	15.368,00	0,00	0	15.368,00	0
12	-547.157,75	-348.600	-276.719,31	71.880,69	0,00	0	71.880,69	0
13	0,00	0	0,00	0,00	0,00	0	0,00	0
14	-55.166,03	-66.600	-52.033,26	14.566,74	0,00	0	14.566,74	0
15	-18.526,18	-16.800	-19.274,06	-2.474,06	0,00	0	-2.474,06	0
16	0,00	0	0,00	0,00	0,00	0	0,00	0
17	0,00	0	0,00	0,00	0,00	0	0,00	0
18	-22.471,93	-13.000	-10.535,70	2.464,30	0,00	0	2.464,30	0
19	-643.321,89	-445.000	-358.562,33	86.437,67	0,00	0	86.437,67	0
20	-466.852,57	-294.400	-192.594,33	101.805,67	0,00	0	101.805,67	0
21	0,00	0	0,00	0,00	0,00	0	0,00	0
22	-8.534,16	-14.800	-11.471,97	3.328,03	0,00	0	3.328,03	0
23	-14.848,69	-13.700	-14.122,15	-422,15	0,00	0	-422,15	0
24	-23.382,85	-28.500	-25.594,12	2.905,88	0,00	0	2.905,88	0
25	-490.235,42	-322.900	-218.188,45	104.711,55	0,00	0	104.711,55	0

Jahresabschluss NKHR 2020 der Gemeinde Immenstaad am Bodensee

Teilfinanzrechnung mit Planvergleich Kostenstelle 365001 Kindergarten Gehrenbergstr.

Gemeinde Immenstaad am Bodensee

Nr.		Ergebnis 2019	Fortgeschr. Ansatz 2020	Ergebnis 2020	Vergleich Ergebnis/Ansatz (Sp.3 - 2)	Ergänz. Fest- legungen im HH-Vollzug	Ermächtig.- übertragung aus 2019	verfügbare Mittel abzgl. Ergebnis	Ermächtig.- übertragung nach 2021
EUR									
		1	2	3	4	5	6	7	8
1	Summe der Einzahlungen aus laufender Verwaltungstätigkeit (ohne außerordentliche zahlungswirksame Erträge aus Vermögensveräußerung)	175.169,88	150.600	141.092,29	-9.507,71	0,00	0	-9.507,71	0
2	Summe der Auszahlungen aus laufender Verwaltungstätigkeit	-628.980,44	-428.200	-345.403,78	82.796,22	0,00	0	82.796,22	0
3	Anteiliger Zahlungsmittelüberschuss/-bedarf aus laufender Verwaltungstätigkeit (Saldo aus Nummer 1 und 2)	-453.810,56	-277.600	-204.311,49	73.288,51	0,00	0	73.288,51	0
4	Einzahlungen aus Investitionszuwendungen	0,00	0	0,00	0,00	0,00	0	0,00	0
5	Einzahlungen aus Investitionsbeiträgen und ähnlichen Entgelten für Investitionstätigkeit	0,00	0	0,00	0,00	0,00	0	0,00	0
6	Einzahlungen aus der Veräußerung von Sachvermögen	0,00	0	0,00	0,00	0,00	0	0,00	0
7	Einzahlungen aus der Veräußerung von Finanzvermögen	0,00	0	0,00	0,00	0,00	0	0,00	0
8	Einzahlungen für sonstige Investitionstätigkeit	0,00	0	0,00	0,00	0,00	0	0,00	0
9	Summe der Einzahlungen aus Investitionstätigkeit (Summe aus Nummer 4 bis 8)	0,00	0	0,00	0,00	0,00	0	0,00	0
10	Auszahlungen für den Erwerb von Grundstücken und Gebäuden	-1.302,05	0	0,00	0,00	0,00	0	0,00	0
11	Auszahlungen für Baumaßnahmen	0,00	0	0,00	0,00	0,00	0	0,00	0
12	Auszahlungen für den Erwerb von beweglichem Sachvermögen	-2.412,84	-22.500	-14.415,71	8.084,29	0,00	0	8.084,29	0
13	Auszahlungen für den Erwerb von Finanzvermögen	0,00	0	0,00	0,00	0,00	0	0,00	0
14	Auszahlungen für Investitionsförderungsmaßnahmen	0,00	0	0,00	0,00	0,00	0	0,00	0
15	Auszahlungen für den Erwerb von immateriellen Vermögensgegenständen	0,00	0	0,00	0,00	0,00	0	0,00	0
16	Summe der Auszahlungen aus Investitionstätigkeit (Summe aus Nummer 10 bis 15)	-3.714,89	-22.500	-14.415,71	8.084,29	0,00	0	8.084,29	0
17	Anteiliger Finanzierungsmittelüberschuss/-bedarf aus Investitionstätigkeit (Saldo aus Nummer 9 und 16)	-3.714,89	-22.500	-14.415,71	8.084,29	0,00	0	8.084,29	0
18	Anteiliger Finanzierungsmittelüberschuss/-bedarf (Summe aus Nummer 3 und 17)	-457.525,45	-300.100	-218.727,20	81.372,80	0,00	0	81.372,80	0

Jahresabschluss NKHR 2020 der Gemeinde Immenstaad am Bodensee

Finanzrechnung der Investitionsmaßnahmen Kostenstelle 365001 Kindergarten Gehrenbergstr.

Gemeinde Immenstaad am Bodensee

Nr.		Ergebnis 2019	Fortgeschr. Ansatz 2020	Ergebnis 2020	Vergleich Ergebnis/Ansatz (Sp.3 - 2)	Ergänz. Fest- legungen im HH-Vollzug	Ermächtig.- übertragung aus 2019	verfügbare Mittel abzgl. Ergebnis	Ermächtig.- übertragung nach 2021
		EUR							
		1	2	3	4	5	6	7	8
Su m me									

Jahresabschluss NKHR 2020 der Gemeinde Immenstaad am Bodensee

Teilergebnisrechnung mit Planvergleich Kostenstelle 365002 Kindergarten Seegaddel

Gemeinde Immenstaad am Bodensee

Nr.		Ergebnis 2019	Fortgeschr. Ansatz 2020	Ergebnis 2020	Vergleich Ergebnis/Ansatz (Sp.3 - 2)	Ergänz. Fest- legungen im HH-Vollzug	Ermächtig.- übertragung aus 2019	verfügbare Mittel abzgl. Ergebnis	Ermächtig.- übertragung nach 2021
EUR									
		1	2	3	4	5	6	7	8
1	Steuern und ähnliche Abgaben	0,00	0	0,00	0,00	0,00	0	0,00	0
2	Zuweisungen und Zuwendungen, Umlagen	159.666,16	229.600	272.363,40	42.763,40	0,00	0	42.763,40	0
3	Aufgelöste Investitionszuwendungen und -beiträge	0,00	0	0,00	0,00	0,00	0	0,00	0
4	Sonstige Transfererträge	0,00	0	0,00	0,00	0,00	0	0,00	0
5	Entgelte für öffentliche Leistungen oder Einrichtungen	142.412,70	138.000	145.077,23	7.077,23	0,00	0	7.077,23	0
6	Sonstige privatrechtliche Leistungsentgelte	3.109,26	0	514,14	514,14	0,00	0	514,14	0
7	Kostenerstattungen und Kostenumlagen	5.839,00	0	58.593,99	58.593,99	0,00	0	58.593,99	0
8	Zinsen und ähnliche Erträge	0,00	0	0,00	0,00	0,00	0	0,00	0
9	Aktivierte Eigenleistungen und Bestandsveränderungen	0,00	0	0,00	0,00	0,00	0	0,00	0
10	Sonstige ordentliche Erträge	0,00	0	59,32	59,32	0,00	0	59,32	0
11	Anteilige ordentliche Erträge (Summe aus Nummern 1 bis 10)	311.027,12	367.600	476.608,08	109.008,08	0,00	0	109.008,08	0
12	Personalaufwendungen	-683.784,55	-923.100	-913.556,44	9.543,56	0,00	0	9.543,56	0
13	Versorgungsaufwendungen	0,00	0	0,00	0,00	0,00	0	0,00	0
14	Aufwendungen für Sach- und Dienstleistungen	-129.870,07	-120.300	-130.270,15	-9.970,15	0,00	0	-9.970,15	0
15	Abschreibungen	-4.080,76	-9.800	-4.976,36	4.823,64	0,00	0	4.823,64	0
16	Zinsen und ähnliche Aufwendungen	0,00	0	0,00	0,00	0,00	0	0,00	0
17	Transferaufwendungen	0,00	0	0,00	0,00	0,00	0	0,00	0
18	Sonstige ordentliche Aufwendungen	-28.891,36	-6.800	-15.807,63	-9.007,63	0,00	0	-9.007,63	0
19	Anteilige ordentliche Aufwendungen (Summe aus Nummern 12 bis 18)	-846.626,74	-1.060.000	-1.064.610,58	-4.610,58	0,00	0	-4.610,58	0
20	Anteiliges ordentliches Ergebnis (Saldo aus Nummern 11 und 19)	-535.599,62	-692.400	-588.002,50	104.397,50	0,00	0	104.397,50	0
21	Erträge aus internen Leistungen	0,00	0	0,00	0,00	0,00	0	0,00	0
22	Aufwendungen für interne Leistungen	-11.183,11	-15.700	-13.155,38	2.544,62	0,00	0	2.544,62	0
23	Kalkulatorische Kosten	-48.932,04	-179.800	-123.450,30	56.349,70	0,00	0	56.349,70	0
24	Kalkulatorisches Ergebnis (Saldo aus Nummern 21 bis 23)	-60.115,15	-195.500	-136.605,68	58.894,32	0,00	0	58.894,32	0
25	Nettoressourcenbedarf/-überschuss (Saldo der Nummern 20 und 24)	-595.714,77	-887.900	-724.608,18	163.291,82	0,00	0	163.291,82	0

Jahresabschluss NKHR 2020 der Gemeinde Immenstaad am Bodensee

Teilfinanzrechnung mit Planvergleich Kostenstelle 365002 Kindergarten Seegaddel

Gemeinde Immenstaad am Bodensee

Nr.		Ergebnis 2019	Fortgeschr. Ansatz 2020	Ergebnis 2020	Vergleich Ergebnis/Ansatz (Sp.3 - 2)	Ergänz. Festlegungen im HH-Vollzug	Ermächtig.-übertragung aus 2019	verfügbare Mittel abzgl. Ergebnis	Ermächtig.-übertragung nach 2021
EUR									
		1	2	3	4	5	6	7	8
1	Summe der Einzahlungen aus laufender Verwaltungstätigkeit (ohne außerordentliche zahlungswirksame Erträge aus Vermögensveräußerung)	304.813,45	367.600	417.948,80	50.348,80	0,00	0	50.348,80	0
2	Summe der Auszahlungen aus laufender Verwaltungstätigkeit	-827.154,11	-1.050.200	-1.068.471,50	-18.271,50	0,00	0	-18.271,50	0
3	Anteiliger Zahlungsmittelüberschuss/-bedarf aus laufender Verwaltungstätigkeit (Saldo aus Nummer 1 und 2)	-522.340,66	-682.600	-650.522,70	32.077,30	0,00	0	32.077,30	0
4	Einzahlungen aus Investitionszuwendungen	0,00	0	0,00	0,00	0,00	0	0,00	0
5	Einzahlungen aus Investitionsbeiträgen und ähnlichen Entgelten für Investitionstätigkeit	0,00	0	1.000,00	1.000,00	0,00	0	1.000,00	0
6	Einzahlungen aus der Veräußerung von Sachvermögen	0,00	0	0,00	0,00	0,00	0	0,00	0
7	Einzahlungen aus der Veräußerung von Finanzvermögen	0,00	0	0,00	0,00	0,00	0	0,00	0
8	Einzahlungen für sonstige Investitionstätigkeit	0,00	0	0,00	0,00	0,00	0	0,00	0
9	Summe der Einzahlungen aus Investitionstätigkeit (Summe aus Nummer 4 bis 8)	0,00	0	1.000,00	1.000,00	0,00	0	1.000,00	0
10	Auszahlungen für den Erwerb von Grundstücken und Gebäuden	0,00	-1.817.000	-15.067,69	1.801.932,31	0,00	0	1.801.932,31	0
11	Auszahlungen für Baumaßnahmen	-644.249,18	0	-1.967.595,88	-1.967.595,88	0,00	-3.471.954	1.504.358,12	-3.304.000
12	Auszahlungen für den Erwerb von beweglichem Sachvermögen	-2.240,13	-2.000	0,00	2.000,00	0,00	0	2.000,00	0
13	Auszahlungen für den Erwerb von Finanzvermögen	0,00	0	0,00	0,00	0,00	0	0,00	0
14	Auszahlungen für Investitionsförderungsmaßnahmen	0,00	0	0,00	0,00	0,00	0	0,00	0
15	Auszahlungen für den Erwerb von immateriellen Vermögensgegenständen	0,00	0	0,00	0,00	0,00	0	0,00	0
16	Summe der Auszahlungen aus Investitionstätigkeit (Summe aus Nummer 10 bis 15)	-646.489,31	-1.819.000	-1.982.663,57	-163.663,57	0,00	-3.471.954	3.308.290,43	-3.304.000
17	Anteiliger Finanzierungsmittelüberschuss/-bedarf aus Investitionstätigkeit (Saldo aus Nummer 9 und 16)	-646.489,31	-1.819.000	-1.981.663,57	-162.663,57	0,00	-3.471.954	3.309.290,43	-3.304.000
18	Anteiliger Finanzierungsmittelüberschuss/-bedarf (Summe aus Nummer 3 und 17)	-1.168.829,97	-2.501.600	-2.632.186,27	-130.586,27	0,00	-3.471.954	3.341.367,73	-3.304.000

Jahresabschluss NKHR 2020 der Gemeinde Immenstaad am Bodensee

Finanzrechnung der Investitionsmaßnahmen Kostenstelle 365002 Kindergarten Seegaddel

Gemeinde Immenstaad am Bodensee

Investition I-3650-201 Kindergarten Seegaddel - Neubau

Nr.		Ergebnis 2019	Fortgeschr. Ansatz 2020	Ergebnis 2020	Vergleich Ergebnis/Ansatz (Sp.3 - 2)	Ergänz. Fest- legungen im HH-Vollzug	Ermächtig.- übertragung aus 2019	verfügbare Mittel abzgl. Ergebnis	Ermächtig.- übertragung nach 2021
EUR									
		1	2	3	4	5	6	7	8
7	Auszahlungen für den Erwerb von Grundstücken und Gebäuden	0,00	-1.800.000	0,00	1.800.000,00	0,00	0	1.800.000,00	0
8	Auszahlungen für Baumaßnahmen	-644.249,18	0	-1.967.595,88	-1.967.595,88	0,00	-3.471.954	1.504.358,12	-3.304.000
9	Auszahlungen für den Erwerb von beweglichem Sachvermögen	-2.240,13	0	0,00	0,00	0,00	0	0,00	0
13	Summe der Auszahlungen aus Investitionstätigkeit (Summe aus Nummer 7 bis 12)	-646.489,31	-1.800.000	-1.967.595,88	-167.595,88	0,00	-3.471.954	3.304.358,12	-3.304.000
14	Saldo aus Investitionstätigkeit (Saldo aus Nummer 6 und 13)	-646.489,31	-1.800.000	-1.967.595,88	-167.595,88	0,00	-3.471.954	3.304.358,12	-3.304.000
16	Gesamtkosten der Maßnahme (Summe aus Nummer 13 und 15)	-646.489,31	-1.800.000	-1.967.595,88	-167.595,88	0,00	-3.471.954	3.304.358,12	-3.304.000
Summe									

Jahresabschluss NKHR 2020 der Gemeinde Immenstaad am Bodensee

Teilergebnisrechnung mit Planvergleich Kostenstelle 365003 Kindergarten Strandbadstr.

Gemeinde Immenstaad am Bodensee

Nr.		Ergebnis 2019	Fortgeschr. Ansatz 2020	Ergebnis 2020	Vergleich Ergebnis/Ansatz (Sp.3 - 2)	Ergänz. Fest- legungen im HH-Vollzug	Ermächtig.- übertragung aus 2019	verfügbare Mittel abzgl. Ergebnis	Ermächtig.- übertragung nach 2021
EUR									
		1	2	3	4	5	6	7	8
1	Steuern und ähnliche Abgaben	0,00	0	0,00	0,00	0,00	0	0,00	0
2	Zuweisungen und Zuwendungen, Umlagen	104.037,66	93.700	112.688,24	18.988,24	0,00	0	18.988,24	0
3	Aufgelöste Investitionszuwendungen und -beiträge	3.393,71	0	3.393,71	3.393,71	0,00	0	3.393,71	0
4	Sonstige Transfererträge	0,00	0	0,00	0,00	0,00	0	0,00	0
5	Entgelte für öffentliche Leistungen oder Einrichtungen	48.205,80	45.000	41.060,96	-3.939,04	0,00	0	-3.939,04	0
6	Sonstige privatrechtliche Leistungsentgelte	44,00	0	75,80	75,80	0,00	0	75,80	0
7	Kostenerstattungen und Kostenumlagen	4.757,25	0	7.977,34	7.977,34	0,00	0	7.977,34	0
8	Zinsen und ähnliche Erträge	0,00	0	0,00	0,00	0,00	0	0,00	0
9	Aktivierte Eigenleistungen und Bestandsveränderungen	0,00	0	0,00	0,00	0,00	0	0,00	0
10	Sonstige ordentliche Erträge	183,82	0	183,83	183,83	0,00	0	183,83	0
11	Anteilige ordentliche Erträge (Summe aus Nummern 1 bis 10)	160.622,24	138.700	165.379,88	26.679,88	0,00	0	26.679,88	0
12	Personalaufwendungen	-273.997,54	-344.300	-305.277,51	39.022,49	0,00	0	39.022,49	0
13	Versorgungsaufwendungen	0,00	0	0,00	0,00	0,00	0	0,00	0
14	Aufwendungen für Sach- und Dienstleistungen	-46.435,53	-53.200	-42.160,63	11.039,37	0,00	0	11.039,37	0
15	Abschreibungen	-16.670,68	-6.600	-17.073,07	-10.473,07	0,00	0	-10.473,07	0
16	Zinsen und ähnliche Aufwendungen	0,00	0	0,00	0,00	0,00	0	0,00	0
17	Transferaufwendungen	0,00	0	0,00	0,00	0,00	0	0,00	0
18	Sonstige ordentliche Aufwendungen	-2.120,72	-4.200	-4.192,55	7,45	0,00	0	7,45	0
19	Anteilige ordentliche Aufwendungen (Summe aus Nummern 12 bis 18)	-339.224,47	-408.300	-368.703,76	39.596,24	0,00	0	39.596,24	0
20	Anteiliges ordentliches Ergebnis (Saldo aus Nummern 11 und 19)	-178.602,23	-269.600	-203.323,88	66.276,12	0,00	0	66.276,12	0
21	Erträge aus internen Leistungen	0,00	0	0,00	0,00	0,00	0	0,00	0
22	Aufwendungen für interne Leistungen	-6.733,69	-14.800	-12.568,50	2.231,50	0,00	0	2.231,50	0
23	Kalkulatorische Kosten	-24.159,03	-12.500	-26.109,40	-13.609,40	0,00	0	-13.609,40	0
24	Kalkulatorisches Ergebnis (Saldo aus Nummern 21 bis 23)	-30.892,72	-27.300	-38.677,90	-11.377,90	0,00	0	-11.377,90	0
25	Nettoressourcenbedarf/-überschuss (Saldo der Nummern 20 und 24)	-209.494,95	-296.900	-242.001,78	54.898,22	0,00	0	54.898,22	0

Jahresabschluss NKHR 2020 der Gemeinde Immenstaad am Bodensee

Teilfinanzrechnung mit Planvergleich Kostenstelle 365003 Kindergarten Strandbadstr.

Gemeinde Immenstaad am Bodensee

Nr.		Ergebnis 2019	Fortgeschr. Ansatz 2020	Ergebnis 2020	Vergleich Ergebnis/Ansatz (Sp.3 - 2)	Ergänz. Fest- legungen im HH-Vollzug	Ermächtig.- übertragung aus 2019	verfügbare Mittel abzgl. Ergebnis	Ermächtig.- übertragung nach 2021
EUR									
		1	2	3	4	5	6	7	8
1	Summe der Einzahlungen aus laufender Verwaltungstätigkeit (ohne außerordentliche zahlungswirksame Erträge aus Vermögensveräußerung)	152.212,01	138.700	140.650,52	1.950,52	0,00	0	1.950,52	0
2	Summe der Auszahlungen aus laufender Verwaltungstätigkeit	-318.488,65	-401.700	-353.787,78	47.912,22	0,00	0	47.912,22	0
3	Anteiliger Zahlungsmittelüberschuss/-bedarf aus laufender Verwaltungstätigkeit (Saldo aus Nummer 1 und 2)	-166.276,64	-263.000	-213.137,26	49.862,74	0,00	0	49.862,74	0
4	Einzahlungen aus Investitionszuwendungen	0,00	0	0,00	0,00	0,00	0	0,00	0
5	Einzahlungen aus Investitionsbeiträgen und ähnlichen Entgelten für Investitionstätigkeit	0,00	0	0,00	0,00	0,00	0	0,00	0
6	Einzahlungen aus der Veräußerung von Sachvermögen	0,00	0	0,00	0,00	0,00	0	0,00	0
7	Einzahlungen aus der Veräußerung von Finanzvermögen	0,00	0	0,00	0,00	0,00	0	0,00	0
8	Einzahlungen für sonstige Investitionstätigkeit	0,00	0	0,00	0,00	0,00	0	0,00	0
9	Summe der Einzahlungen aus Investitionstätigkeit (Summe aus Nummer 4 bis 8)	0,00	0	0,00	0,00	0,00	0	0,00	0
10	Auszahlungen für den Erwerb von Grundstücken und Gebäuden	0,00	0	-5.239,63	-5.239,63	0,00	0	-5.239,63	0
11	Auszahlungen für Baumaßnahmen	0,00	0	0,00	0,00	0,00	0	0,00	0
12	Auszahlungen für den Erwerb von beweglichem Sachvermögen	-4.041,83	-11.500	-2.863,15	8.636,85	0,00	0	8.636,85	0
13	Auszahlungen für den Erwerb von Finanzvermögen	0,00	0	0,00	0,00	0,00	0	0,00	0
14	Auszahlungen für Investitionsförderungsmaßnahmen	0,00	0	0,00	0,00	0,00	0	0,00	0
15	Auszahlungen für den Erwerb von immateriellen Vermögensgegenständen	0,00	0	0,00	0,00	0,00	0	0,00	0
16	Summe der Auszahlungen aus Investitionstätigkeit (Summe aus Nummer 10 bis 15)	-4.041,83	-11.500	-8.102,78	3.397,22	0,00	0	3.397,22	0
17	Anteiliger Finanzierungsmittelüberschuss/-bedarf aus Investitionstätigkeit (Saldo aus Nummer 9 und 16)	-4.041,83	-11.500	-8.102,78	3.397,22	0,00	0	3.397,22	0
18	Anteiliger Finanzierungsmittelüberschuss/-bedarf (Summe aus Nummer 3 und 17)	-170.318,47	-274.500	-221.240,04	53.259,96	0,00	0	53.259,96	0

Jahresabschluss NKHR 2020 der Gemeinde Immenstaad am Bodensee

Finanzrechnung der Investitionsmaßnahmen Kostenstelle 365003 Kindergarten Strandbadstr.

Gemeinde Immenstaad am Bodensee

Nr.		Ergebnis 2019	Fortgeschr. Ansatz 2020	Ergebnis 2020	Vergleich Ergebnis/Ansatz (Sp.3 - 2)	Ergänz. Fest- legungen im HH-Vollzug	Ermächtig.- übertragung aus 2019	verfügbare Mittel abzgl. Ergebnis	Ermächtig.- übertragung nach 2021
		EUR							
		1	2	3	4	5	6	7	8
Su m me									

Jahresabschluss NKHR 2020 der Gemeinde Immenstaad am Bodensee

Teilergebnisrechnung mit Planvergleich Kostenstelle 365004 Kindergarten Winkel

Gemeinde Immenstaad am Bodensee

Nr.		Ergebnis 2019	Fortgeschr. Ansatz 2020	Ergebnis 2020	Vergleich Ergebnis/Ansatz (Sp.3 - 2)	Ergänz. Fest- legungen im HH-Vollzug	Ermächtig.- übertragung aus 2019	verfügbare Mittel abzgl. Ergebnis	Ermächtig.- übertragung nach 2021
EUR									
		1	2	3	4	5	6	7	8
1	Steuern und ähnliche Abgaben	0,00	0	0,00	0,00	0,00	0	0,00	0
2	Zuweisungen und Zuwendungen, Umlagen	43.670,73	41.400	57.118,45	15.718,45	0,00	0	15.718,45	0
3	Aufgelöste Investitionszuwendungen und -beiträge	0,00	0	0,00	0,00	0,00	0	0,00	0
4	Sonstige Transfererträge	0,00	0	0,00	0,00	0,00	0	0,00	0
5	Entgelte für öffentliche Leistungen oder Einrichtungen	34.754,32	33.000	25.539,12	-7.460,88	0,00	0	-7.460,88	0
6	Sonstige privatrechtliche Leistungsentgelte	349,60	0	76,00	76,00	0,00	0	76,00	0
7	Kostenerstattungen und Kostenumlagen	16.347,50	10.900	15.771,16	4.871,16	0,00	0	4.871,16	0
8	Zinsen und ähnliche Erträge	0,00	0	0,00	0,00	0,00	0	0,00	0
9	Aktivierte Eigenleistungen und Bestandsveränderungen	0,00	0	0,00	0,00	0,00	0	0,00	0
10	Sonstige ordentliche Erträge	0,00	0	0,00	0,00	0,00	0	0,00	0
11	Anteilige ordentliche Erträge (Summe aus Nummern 1 bis 10)	95.122,15	85.300	98.504,73	13.204,73	0,00	0	13.204,73	0
12	Personalaufwendungen	-231.753,73	-235.400	-210.636,66	24.763,34	0,00	0	24.763,34	0
13	Versorgungsaufwendungen	0,00	0	0,00	0,00	0,00	0	0,00	0
14	Aufwendungen für Sach- und Dienstleistungen	-44.446,40	-56.300	-35.322,02	20.977,98	0,00	0	20.977,98	0
15	Abschreibungen	-4.936,69	-6.600	-7.407,85	-807,85	0,00	0	-807,85	0
16	Zinsen und ähnliche Aufwendungen	0,00	0	0,00	0,00	0,00	0	0,00	0
17	Transferaufwendungen	0,00	0	0,00	0,00	0,00	0	0,00	0
18	Sonstige ordentliche Aufwendungen	-11.810,66	-15.200	-9.588,61	5.611,39	0,00	0	5.611,39	0
19	Anteilige ordentliche Aufwendungen (Summe aus Nummern 12 bis 18)	-292.947,48	-313.500	-262.955,14	50.544,86	0,00	0	50.544,86	0
20	Anteiliges ordentliches Ergebnis (Saldo aus Nummern 11 und 19)	-197.825,33	-228.200	-164.450,41	63.749,59	0,00	0	63.749,59	0
21	Erträge aus internen Leistungen	0,00	0	0,00	0,00	0,00	0	0,00	0
22	Aufwendungen für interne Leistungen	-9.498,17	-14.800	-16.200,90	-1.400,90	0,00	0	-1.400,90	0
23	Kalkulatorische Kosten	-5.769,54	-6.400	-6.019,25	380,75	0,00	0	380,75	0
24	Kalkulatorisches Ergebnis (Saldo aus Nummern 21 bis 23)	-15.267,71	-21.200	-22.220,15	-1.020,15	0,00	0	-1.020,15	0
25	Nettoressourcenbedarf/-überschuss (Saldo der Nummern 20 und 24)	-213.093,04	-249.400	-186.670,56	62.729,44	0,00	0	62.729,44	0

Jahresabschluss NKHR 2020 der Gemeinde Immenstaad am Bodensee

Teilfinanzrechnung mit Planvergleich Kostenstelle 365004 Kindergarten Winkel

Gemeinde Immenstaad am Bodensee

Nr.		Ergebnis 2019	Fortgeschr. Ansatz 2020	Ergebnis 2020	Vergleich Ergebnis/Ansatz (Sp.3 - 2)	Ergänz. Fest- legungen im HH-Vollzug	Ermächtig.- übertragung aus 2019	verfügbare Mittel abzgl. Ergebnis	Ermächtig.- übertragung nach 2021
		EUR							
		1	2	3	4	5	6	7	8
1	Summe der Einzahlungen aus laufender Verwaltungstätigkeit (ohne außerordentliche zahlungswirksame Erträge aus Vermögensveräußerung)	91.480,16	85.300	87.981,50	2.681,50	0,00	0	2.681,50	0
2	Summe der Auszahlungen aus laufender Verwaltungstätigkeit	-290.136,99	-306.900	-255.928,18	50.971,82	0,00	0	50.971,82	0
3	Anteiliger Zahlungsmittelüberschuss/-bedarf aus laufender Verwaltungstätigkeit (Saldo aus Nummer 1 und 2)	-198.656,83	-221.600	-167.946,68	53.653,32	0,00	0	53.653,32	0
4	Einzahlungen aus Investitionszuwendungen	0,00	0	0,00	0,00	0,00	0	0,00	0
5	Einzahlungen aus Investitionsbeiträgen und ähnlichen Entgelten für Investitionstätigkeit	0,00	0	0,00	0,00	0,00	0	0,00	0
6	Einzahlungen aus der Veräußerung von Sachvermögen	0,00	0	0,00	0,00	0,00	0	0,00	0
7	Einzahlungen aus der Veräußerung von Finanzvermögen	0,00	0	0,00	0,00	0,00	0	0,00	0
8	Einzahlungen für sonstige Investitionstätigkeit	0,00	0	0,00	0,00	0,00	0	0,00	0
9	Summe der Einzahlungen aus Investitionstätigkeit (Summe aus Nummer 4 bis 8)	0,00	0	0,00	0,00	0,00	0	0,00	0
10	Auszahlungen für den Erwerb von Grundstücken und Gebäuden	-2.365,78	-20.000	-16.624,17	3.375,83	0,00	0	3.375,83	0
11	Auszahlungen für Baumaßnahmen	0,00	0	0,00	0,00	0,00	0	0,00	0
12	Auszahlungen für den Erwerb von beweglichem Sachvermögen	0,00	-5.000	0,00	5.000,00	0,00	0	5.000,00	0
13	Auszahlungen für den Erwerb von Finanzvermögen	0,00	0	0,00	0,00	0,00	0	0,00	0
14	Auszahlungen für Investitionsförderungsmaßnahmen	0,00	0	0,00	0,00	0,00	0	0,00	0
15	Auszahlungen für den Erwerb von immateriellen Vermögensgegenständen	0,00	0	0,00	0,00	0,00	0	0,00	0
16	Summe der Auszahlungen aus Investitionstätigkeit (Summe aus Nummer 10 bis 15)	-2.365,78	-25.000	-16.624,17	8.375,83	0,00	0	8.375,83	0
17	Anteiliger Finanzierungsmittelüberschuss/-bedarf aus Investitionstätigkeit (Saldo aus Nummer 9 und 16)	-2.365,78	-25.000	-16.624,17	8.375,83	0,00	0	8.375,83	0
18	Anteiliger Finanzierungsmittelüberschuss/-bedarf (Summe aus Nummer 3 und 17)	-201.022,61	-246.600	-184.570,85	62.029,15	0,00	0	62.029,15	0

Jahresabschluss NKHR 2020 der Gemeinde Immenstaad am Bodensee

Finanzrechnung der Investitionsmaßnahmen Kostenstelle 365004 Kindergarten Winkel

Gemeinde Immenstaad am Bodensee

Nr.		Ergebnis 2019	Fortgeschr. Ansatz 2020	Ergebnis 2020	Vergleich Ergebnis/Ansatz (Sp.3 - 2)	Ergänz. Fest- legungen im HH-Vollzug	Ermächtig.- übertragung aus 2019	verfügbare Mittel abzgl. Ergebnis	Ermächtig.- übertragung nach 2021
		EUR							
		1	2	3	4	5	6	7	8
Su m me									

Jahresabschluss NKHR 2020 der Gemeinde Immenstaad am Bodensee

Teilergebnisrechnung mit Planvergleich Kostenstelle 365005 Kinderhaus Schulstr.

Gemeinde Immenstaad am Bodensee

Nr.		Ergebnis 2019	Fortgeschr. Ansatz 2020	Ergebnis 2020	Vergleich Ergebnis/Ansatz (Sp.3 - 2)	Ergänz. Fest- legungen im HH-Vollzug	Ermächtig.- übertragung aus 2019	verfügbare Mittel abzgl. Ergebnis	Ermächtig.- übertragung nach 2021
EUR									
		1	2	3	4	5	6	7	8
1	Steuern und ähnliche Abgaben	0,00	0	0,00	0,00	0,00	0	0,00	0
2	Zuweisungen und Zuwendungen, Umlagen	614.152,28	546.300	581.462,66	35.162,66	0,00	0	35.162,66	0
3	Aufgelöste Investitionszuwendungen und -beiträge	20.679,87	20.700	20.679,87	-20,13	0,00	0	-20,13	0
4	Sonstige Transfererträge	0,00	0	0,00	0,00	0,00	0	0,00	0
5	Entgelte für öffentliche Leistungen oder Einrichtungen	245.080,34	237.000	207.843,35	-29.156,65	0,00	0	-29.156,65	0
6	Sonstige privatrechtliche Leistungsentgelte	605,76	0	215,01	215,01	0,00	0	215,01	0
7	Kostenerstattungen und Kostenumlagen	49.620,01	6.300	36.831,16	30.531,16	0,00	0	30.531,16	0
8	Zinsen und ähnliche Erträge	0,00	0	0,00	0,00	0,00	0	0,00	0
9	Aktivierte Eigenleistungen und Bestandsveränderungen	0,00	0	0,00	0,00	0,00	0	0,00	0
10	Sonstige ordentliche Erträge	0,00	0	0,00	0,00	0,00	0	0,00	0
11	Anteilige ordentliche Erträge (Summe aus Nummern 1 bis 10)	930.138,26	810.300	847.032,05	36.732,05	0,00	0	36.732,05	0
12	Personalaufwendungen	-1.071.904,67	-1.206.800	-1.130.195,24	76.604,76	0,00	0	76.604,76	0
13	Versorgungsaufwendungen	0,00	0	0,00	0,00	0,00	0	0,00	0
14	Aufwendungen für Sach- und Dienstleistungen	-169.095,50	-183.500	-169.473,56	14.026,44	0,00	0	14.026,44	0
15	Abschreibungen	-108.351,02	-106.300	-108.256,84	-1.956,84	0,00	0	-1.956,84	0
16	Zinsen und ähnliche Aufwendungen	0,00	0	0,00	0,00	0,00	0	0,00	0
17	Transferaufwendungen	0,00	0	0,00	0,00	0,00	0	0,00	0
18	Sonstige ordentliche Aufwendungen	-13.590,68	-16.500	-6.051,34	10.448,66	0,00	0	10.448,66	0
19	Anteilige ordentliche Aufwendungen (Summe aus Nummern 12 bis 18)	-1.362.941,87	-1.513.100	-1.413.976,98	99.123,02	0,00	0	99.123,02	0
20	Anteiliges ordentliches Ergebnis (Saldo aus Nummern 11 und 19)	-432.803,61	-702.800	-566.944,93	135.855,07	0,00	0	135.855,07	0
21	Erträge aus internen Leistungen	0,00	0	0,00	0,00	0,00	0	0,00	0
22	Aufwendungen für interne Leistungen	-16.464,29	-29.300	-15.953,14	13.346,86	0,00	0	13.346,86	0
23	Kalkulatorische Kosten	-124.571,27	-119.100	-120.410,88	-1.310,88	0,00	0	-1.310,88	0
24	Kalkulatorisches Ergebnis (Saldo aus Nummern 21 bis 23)	-141.035,56	-148.400	-136.364,02	12.035,98	0,00	0	12.035,98	0
25	Nettoressourcenbedarf/-überschuss (Saldo der Nummern 20 und 24)	-573.839,17	-851.200	-703.308,95	147.891,05	0,00	0	147.891,05	0

Jahresabschluss NKHR 2020 der Gemeinde Immenstaad am Bodensee

Teilfinanzrechnung mit Planvergleich Kostenstelle 365005 Kinderhaus Schulstr.

Gemeinde Immenstaad am Bodensee

Nr.		Ergebnis 2019	Fortgeschr. Ansatz 2020	Ergebnis 2020	Vergleich Ergebnis/Ansatz (Sp.3 - 2)	Ergänz. Fest- legungen im HH-Vollzug	Ermächtig.- übertragung aus 2019	verfügbare Mittel abzgl. Ergebnis	Ermächtig.- übertragung nach 2021
EUR									
		1	2	3	4	5	6	7	8
1	Summe der Einzahlungen aus laufender Verwaltungstätigkeit (ohne außerordentliche zahlungswirksame Erträge aus Vermögensveräußerung)	926.043,19	789.600	681.888,11	-107.711,89	0,00	0	-107.711,89	0
2	Summe der Auszahlungen aus laufender Verwaltungstätigkeit	-1.247.994,98	-1.406.800	-1.324.422,95	82.377,05	0,00	0	82.377,05	0
3	Anteiliger Zahlungsmittelüberschuss/-bedarf aus laufender Verwaltungstätigkeit (Saldo aus Nummer 1 und 2)	-321.951,79	-617.200	-642.534,84	-25.334,84	0,00	0	-25.334,84	0
4	Einzahlungen aus Investitionszuwendungen	0,00	0	0,00	0,00	0,00	0	0,00	0
5	Einzahlungen aus Investitionsbeiträgen und ähnlichen Entgelten für Investitionstätigkeit	0,00	0	0,00	0,00	0,00	0	0,00	0
6	Einzahlungen aus der Veräußerung von Sachvermögen	0,00	4.000	0,00	-4.000,00	0,00	0	-4.000,00	0
7	Einzahlungen aus der Veräußerung von Finanzvermögen	0,00	0	0,00	0,00	0,00	0	0,00	0
8	Einzahlungen für sonstige Investitionstätigkeit	0,00	0	0,00	0,00	0,00	0	0,00	0
9	Summe der Einzahlungen aus Investitionstätigkeit (Summe aus Nummer 4 bis 8)	0,00	4.000	0,00	-4.000,00	0,00	0	-4.000,00	0
10	Auszahlungen für den Erwerb von Grundstücken und Gebäuden	0,00	0	0,00	0,00	0,00	0	0,00	0
11	Auszahlungen für Baumaßnahmen	0,00	0	0,00	0,00	0,00	0	0,00	0
12	Auszahlungen für den Erwerb von beweglichem Sachvermögen	-3.308,28	-13.000	-7.668,85	5.331,15	0,00	0	5.331,15	0
13	Auszahlungen für den Erwerb von Finanzvermögen	0,00	0	0,00	0,00	0,00	0	0,00	0
14	Auszahlungen für Investitionsförderungsmaßnahmen	0,00	0	0,00	0,00	0,00	0	0,00	0
15	Auszahlungen für den Erwerb von immateriellen Vermögensgegenständen	0,00	0	0,00	0,00	0,00	0	0,00	0
16	Summe der Auszahlungen aus Investitionstätigkeit (Summe aus Nummer 10 bis 15)	-3.308,28	-13.000	-7.668,85	5.331,15	0,00	0	5.331,15	0
17	Anteiliger Finanzierungsmittelüberschuss/-bedarf aus Investitionstätigkeit (Saldo aus Nummer 9 und 16)	-3.308,28	-9.000	-7.668,85	1.331,15	0,00	0	1.331,15	0
18	Anteiliger Finanzierungsmittelüberschuss/-bedarf (Summe aus Nummer 3 und 17)	-325.260,07	-626.200	-650.203,69	-24.003,69	0,00	0	-24.003,69	0

Jahresabschluss NKHR 2020 der Gemeinde Immenstaad am Bodensee

Finanzrechnung der Investitionsmaßnahmen Kostenstelle 365005 Kinderhaus Schulstr.

Gemeinde Immenstaad am Bodensee

Nr.	Ergebnis 2019	Fortgeschr. Ansatz 2020	Ergebnis 2020	Vergleich Ergebnis/Ansatz (Sp.3 - 2)	Ergänz. Fest- legungen im HH-Vollzug	Ermächtig.- übertragung aus 2019	verfügbare Mittel abzgl. Ergebnis	Ermächtig.- übertragung nach 2021
EUR								
	1	2	3	4	5	6	7	8
Summe								

Jahresabschluss NKHR 2020 der Gemeinde Immenstaad am Bodensee

Teilergebnisrechnung mit Planvergleich 41 Gesundheitsdienste

Gemeinde Immenstaad am Bodensee

Nr.		Ergebnis 2019	Fortgeschr. Ansatz 2020	Ergebnis 2020	Vergleich Ergebnis/Ansatz (Sp.3 - 2)	Ergänz. Fest- legungen im HH-Vollzug	Ermächtig.- übertragung aus 2019	verfügbare Mittel abzgl. Ergebnis	Ermächtig.- übertragung nach 2021
EUR									
		1	2	3	4	5	6	7	8
1	Steuern und ähnliche Abgaben	0,00	0	0,00	0,00	0,00	0	0,00	0
2	Zuweisungen und Zuwendungen, Umlagen	0,00	0	0,00	0,00	0,00	0	0,00	0
3	Aufgelöste Investitionszuwendungen und -beiträge	0,00	0	0,00	0,00	0,00	0	0,00	0
4	Sonstige Transfererträge	0,00	0	0,00	0,00	0,00	0	0,00	0
5	Entgelte für öffentliche Leistungen oder Einrichtungen	0,00	0	0,00	0,00	0,00	0	0,00	0
6	Sonstige privatrechtliche Leistungsentgelte	0,00	0	0,00	0,00	0,00	0	0,00	0
7	Kostenerstattungen und Kostenumlagen	0,00	0	0,00	0,00	0,00	0	0,00	0
8	Zinsen und ähnliche Erträge	0,00	0	0,00	0,00	0,00	0	0,00	0
9	Aktivierte Eigenleistungen und Bestandsveränderungen	0,00	0	0,00	0,00	0,00	0	0,00	0
10	Sonstige ordentliche Erträge	0,00	0	0,00	0,00	0,00	0	0,00	0
11	Anteilige ordentliche Erträge (Summe aus Nummern 1 bis 10)	0,00	0	0,00	0,00	0,00	0	0,00	0
12	Personalaufwendungen	0,00	0	0,00	0,00	0,00	0	0,00	0
13	Versorgungsaufwendungen	0,00	0	0,00	0,00	0,00	0	0,00	0
14	Aufwendungen für Sach- und Dienstleistungen	0,00	0	0,00	0,00	0,00	0	0,00	0
15	Abschreibungen	0,00	0	0,00	0,00	0,00	0	0,00	0
16	Zinsen und ähnliche Aufwendungen	0,00	0	0,00	0,00	0,00	0	0,00	0
17	Transferaufwendungen	-5.500,00	-5.500	-1.850,20	3.649,80	0,00	0	3.649,80	0
18	Sonstige ordentliche Aufwendungen	0,00	-6.500	0,00	6.500,00	0,00	0	6.500,00	0
19	Anteilige ordentliche Aufwendungen (Summe aus Nummern 12 bis 18)	-5.500,00	-12.000	-1.850,20	10.149,80	0,00	0	10.149,80	0
20	Anteiliges ordentliches Ergebnis (Saldo aus Nummern 11 und 19)	-5.500,00	-12.000	-1.850,20	10.149,80	0,00	0	10.149,80	0
21	Erträge aus internen Leistungen	0,00	0	0,00	0,00	0,00	0	0,00	0
22	Aufwendungen für interne Leistungen	0,00	0	0,00	0,00	0,00	0	0,00	0
23	Kalkulatorische Kosten	0,00	0	0,00	0,00	0,00	0	0,00	0
24	Kalkulatorisches Ergebnis (Saldo aus Nummern 21 bis 23)	0,00	0	0,00	0,00	0,00	0	0,00	0
25	Nettoressourcenbedarf/-überschuss (Saldo der Nummern 20 und 24)	-5.500,00	-12.000	-1.850,20	10.149,80	0,00	0	10.149,80	0

Jahresabschluss NKHR 2020 der Gemeinde Immenstaad am Bodensee

Teilfinanzrechnung mit Planvergleich 41 Gesundheitsdienste

Gemeinde Immenstaad am Bodensee

Nr.		Ergebnis 2019	Fortgeschr. Ansatz 2020	Ergebnis 2020	Vergleich Ergebnis/Ansatz (Sp.3 - 2)	Ergänz. Fest- legungen im HH-Vollzug	Ermächtig.- übertragung aus 2019	verfügbare Mittel abzgl. Ergebnis	Ermächtig.- übertragung nach 2021
		EUR							
		1	2	3	4	5	6	7	8
1	Summe der Einzahlungen aus laufender Verwaltungstätigkeit (ohne außerordentliche zahlungswirksame Erträge aus Vermögensveräußerung)	0,00	0	0,00	0,00	0,00	0	0,00	0
2	Summe der Auszahlungen aus laufender Verwaltungstätigkeit	-10.826,00	-12.000	0,00	12.000,00	0,00	0	12.000,00	0
3	Anteiliger Zahlungsmittelüberschuss/-bedarf aus laufender Verwaltungstätigkeit (Saldo aus Nummer 1 und 2)	-10.826,00	-12.000	0,00	12.000,00	0,00	0	12.000,00	0
4	Einzahlungen aus Investitionszuwendungen	0,00	0	0,00	0,00	0,00	0	0,00	0
5	Einzahlungen aus Investitionsbeiträgen und ähnlichen Entgelten für Investitionstätigkeit	0,00	0	0,00	0,00	0,00	0	0,00	0
6	Einzahlungen aus der Veräußerung von Sachvermögen	0,00	0	0,00	0,00	0,00	0	0,00	0
7	Einzahlungen aus der Veräußerung von Finanzvermögen	0,00	0	0,00	0,00	0,00	0	0,00	0
8	Einzahlungen für sonstige Investitionstätigkeit	0,00	0	0,00	0,00	0,00	0	0,00	0
9	Summe der Einzahlungen aus Investitionstätigkeit (Summe aus Nummer 4 bis 8)	0,00	0	0,00	0,00	0,00	0	0,00	0
10	Auszahlungen für den Erwerb von Grundstücken und Gebäuden	0,00	0	0,00	0,00	0,00	0	0,00	0
11	Auszahlungen für Baumaßnahmen	0,00	0	0,00	0,00	0,00	0	0,00	0
12	Auszahlungen für den Erwerb von beweglichem Sachvermögen	0,00	0	0,00	0,00	0,00	0	0,00	0
13	Auszahlungen für den Erwerb von Finanzvermögen	0,00	0	0,00	0,00	0,00	0	0,00	0
14	Auszahlungen für Investitionsförderungsmaßnahmen	0,00	0	0,00	0,00	0,00	0	0,00	0
15	Auszahlungen für den Erwerb von immateriellen Vermögensgegenständen	0,00	0	0,00	0,00	0,00	0	0,00	0
16	Summe der Auszahlungen aus Investitionstätigkeit (Summe aus Nummer 10 bis 15)	0,00	0	0,00	0,00	0,00	0	0,00	0
17	Anteiliger Finanzierungsmittelüberschuss/-bedarf aus Investitionstätigkeit (Saldo aus Nummer 9 und 16)	0,00	0	0,00	0,00	0,00	0	0,00	0
18	Anteiliger Finanzierungsmittelüberschuss/-bedarf (Summe aus Nummer 3 und 17)	-10.826,00	-12.000	0,00	12.000,00	0,00	0	12.000,00	0

Jahresabschluss NKHR 2020 der Gemeinde Immenstaad am Bodensee

Teilergebnisrechnung mit Planvergleich 4140 Maßnahmen der Gesundheitspflege - [THH 4]

Gemeinde Immenstaad am Bodensee

Nr.		Ergebnis 2019	Fortgeschr. Ansatz 2020	Ergebnis 2020	Vergleich Ergebnis/Ansatz (Sp.3 - 2)	Ergänz. Fest- legungen im HH-Vollzug	Ermächtig.- übertragung aus 2019	verfügbare Mittel abzgl. Ergebnis	Ermächtig.- übertragung nach 2021
EUR									
		1	2	3	4	5	6	7	8
1	Steuern und ähnliche Abgaben	0,00	0	0,00	0,00	0,00	0	0,00	0
2	Zuweisungen und Zuwendungen, Umlagen	0,00	0	0,00	0,00	0,00	0	0,00	0
3	Aufgelöste Investitionszuwendungen und -beiträge	0,00	0	0,00	0,00	0,00	0	0,00	0
4	Sonstige Transfererträge	0,00	0	0,00	0,00	0,00	0	0,00	0
5	Entgelte für öffentliche Leistungen oder Einrichtungen	0,00	0	0,00	0,00	0,00	0	0,00	0
6	Sonstige privatrechtliche Leistungsentgelte	0,00	0	0,00	0,00	0,00	0	0,00	0
7	Kostenerstattungen und Kostenumlagen	0,00	0	0,00	0,00	0,00	0	0,00	0
8	Zinsen und ähnliche Erträge	0,00	0	0,00	0,00	0,00	0	0,00	0
9	Aktivierte Eigenleistungen und Bestandsveränderungen	0,00	0	0,00	0,00	0,00	0	0,00	0
10	Sonstige ordentliche Erträge	0,00	0	0,00	0,00	0,00	0	0,00	0
11	Anteilige ordentliche Erträge (Summe aus Nummern 1 bis 10)	0,00	0	0,00	0,00	0,00	0	0,00	0
12	Personalaufwendungen	0,00	0	0,00	0,00	0,00	0	0,00	0
13	Versorgungsaufwendungen	0,00	0	0,00	0,00	0,00	0	0,00	0
14	Aufwendungen für Sach- und Dienstleistungen	0,00	0	0,00	0,00	0,00	0	0,00	0
15	Abschreibungen	0,00	0	0,00	0,00	0,00	0	0,00	0
16	Zinsen und ähnliche Aufwendungen	0,00	0	0,00	0,00	0,00	0	0,00	0
17	Transferaufwendungen	-5.500,00	-5.500	-1.850,20	3.649,80	0,00	0	3.649,80	0
18	Sonstige ordentliche Aufwendungen	0,00	-6.500	0,00	6.500,00	0,00	0	6.500,00	0
19	Anteilige ordentliche Aufwendungen (Summe aus Nummern 12 bis 18)	-5.500,00	-12.000	-1.850,20	10.149,80	0,00	0	10.149,80	0
20	Anteiliges ordentliches Ergebnis (Saldo aus Nummern 11 und 19)	-5.500,00	-12.000	-1.850,20	10.149,80	0,00	0	10.149,80	0
21	Erträge aus internen Leistungen	0,00	0	0,00	0,00	0,00	0	0,00	0
22	Aufwendungen für interne Leistungen	0,00	0	0,00	0,00	0,00	0	0,00	0
23	Kalkulatorische Kosten	0,00	0	0,00	0,00	0,00	0	0,00	0
24	Kalkulatorisches Ergebnis (Saldo aus Nummern 21 bis 23)	0,00	0	0,00	0,00	0,00	0	0,00	0
25	Nettoressourcenbedarf/-überschuss (Saldo der Nummern 20 und 24)	-5.500,00	-12.000	-1.850,20	10.149,80	0,00	0	10.149,80	0

Jahresabschluss NKHR 2020 der Gemeinde Immenstaad am Bodensee

Teilfinanzrechnung mit Planvergleich 4140 Maßnahmen der Gesundheitspflege - [THH 4]

Gemeinde Immenstaad am Bodensee

Nr.		Ergebnis 2019	Fortgeschr. Ansatz 2020	Ergebnis 2020	Vergleich Ergebnis/Ansatz (Sp.3 - 2)	Ergänz. Fest- legungen im HH-Vollzug	Ermächtig.- übertragung aus 2019	verfügbare Mittel abzgl. Ergebnis	Ermächtig.- übertragung nach 2021
EUR									
		1	2	3	4	5	6	7	8
1	Summe der Einzahlungen aus laufender Verwaltungstätigkeit (ohne außerordentliche zahlungswirksame Erträge aus Vermögensveräußerung)	0,00	0	0,00	0,00	0,00	0	0,00	0
2	Summe der Auszahlungen aus laufender Verwaltungstätigkeit	-10.826,00	-12.000	0,00	12.000,00	0,00	0	12.000,00	0
3	Anteiliger Zahlungsmittelüberschuss/-bedarf aus laufender Verwaltungstätigkeit (Saldo aus Nummer 1 und 2)	-10.826,00	-12.000	0,00	12.000,00	0,00	0	12.000,00	0
4	Einzahlungen aus Investitionszuwendungen	0,00	0	0,00	0,00	0,00	0	0,00	0
5	Einzahlungen aus Investitionsbeiträgen und ähnlichen Entgelten für Investitionstätigkeit	0,00	0	0,00	0,00	0,00	0	0,00	0
6	Einzahlungen aus der Veräußerung von Sachvermögen	0,00	0	0,00	0,00	0,00	0	0,00	0
7	Einzahlungen aus der Veräußerung von Finanzvermögen	0,00	0	0,00	0,00	0,00	0	0,00	0
8	Einzahlungen für sonstige Investitionstätigkeit	0,00	0	0,00	0,00	0,00	0	0,00	0
9	Summe der Einzahlungen aus Investitionstätigkeit (Summe aus Nummer 4 bis 8)	0,00	0	0,00	0,00	0,00	0	0,00	0
10	Auszahlungen für den Erwerb von Grundstücken und Gebäuden	0,00	0	0,00	0,00	0,00	0	0,00	0
11	Auszahlungen für Baumaßnahmen	0,00	0	0,00	0,00	0,00	0	0,00	0
12	Auszahlungen für den Erwerb von beweglichem Sachvermögen	0,00	0	0,00	0,00	0,00	0	0,00	0
13	Auszahlungen für den Erwerb von Finanzvermögen	0,00	0	0,00	0,00	0,00	0	0,00	0
14	Auszahlungen für Investitionsförderungsmaßnahmen	0,00	0	0,00	0,00	0,00	0	0,00	0
15	Auszahlungen für den Erwerb von immateriellen Vermögensgegenständen	0,00	0	0,00	0,00	0,00	0	0,00	0
16	Summe der Auszahlungen aus Investitionstätigkeit (Summe aus Nummer 10 bis 15)	0,00	0	0,00	0,00	0,00	0	0,00	0
17	Anteiliger Finanzierungsmittelüberschuss/-bedarf aus Investitionstätigkeit (Saldo aus Nummer 9 und 16)	0,00	0	0,00	0,00	0,00	0	0,00	0
18	Anteiliger Finanzierungsmittelüberschuss/-bedarf (Summe aus Nummer 3 und 17)	-10.826,00	-12.000	0,00	12.000,00	0,00	0	12.000,00	0

Jahresabschluss NKHR 2020 der Gemeinde Immenstaad am Bodensee

Teilergebnisrechnung mit Planvergleich 42 Sport und Bäder

Gemeinde Immenstaad am Bodensee

Nr.		Ergebnis 2019	Fortgeschr. Ansatz 2020	Ergebnis 2020	Vergleich Ergebnis/Ansatz (Sp.3 - 2)	Ergänz. Fest- legungen im HH-Vollzug	Ermächtig.- übertragung aus 2019	verfügbare Mittel abzgl. Ergebnis	Ermächtig.- übertragung nach 2021
EUR									
		1	2	3	4	5	6	7	8
1	Steuern und ähnliche Abgaben	0,00	0	0,00	0,00	0,00	0	0,00	0
2	Zuweisungen und Zuwendungen, Umlagen	0,00	0	12.637,48	12.637,48	0,00	0	12.637,48	0
3	Aufgelöste Investitionszuwendungen und -beiträge	66.444,00	60.700	66.444,00	5.744,00	0,00	0	5.744,00	0
4	Sonstige Transfererträge	0,00	0	0,00	0,00	0,00	0	0,00	0
5	Entgelte für öffentliche Leistungen oder Einrichtungen	244.806,81	0	0,00	0,00	0,00	0	0,00	0
6	Sonstige privatrechtliche Leistungsentgelte	41.913,60	284.000	194.661,92	-89.338,08	0,00	0	-89.338,08	0
7	Kostenerstattungen und Kostenumlagen	15.220,17	0	3.844,16	3.844,16	0,00	0	3.844,16	0
8	Zinsen und ähnliche Erträge	0,00	0	0,00	0,00	0,00	0	0,00	0
9	Aktivierte Eigenleistungen und Bestandsveränderungen	0,00	0	0,00	0,00	0,00	0	0,00	0
10	Sonstige ordentliche Erträge	6.911,98	100	8.389,15	8.289,15	0,00	0	8.289,15	0
11	Anteilige ordentliche Erträge (Summe aus Nummern 1 bis 10)	375.296,56	344.800	285.976,71	-58.823,29	0,00	0	-58.823,29	0
12	Personalaufwendungen	-356.091,53	-503.700	-365.853,91	137.846,09	0,00	0	137.846,09	0
13	Versorgungsaufwendungen	0,00	0	0,00	0,00	0,00	0	0,00	0
14	Aufwendungen für Sach- und Dienstleistungen	-452.008,89	-616.600	-401.662,53	214.937,47	0,00	0	214.937,47	0
15	Abschreibungen	-223.384,68	-222.400	-225.441,01	-3.041,01	0,00	0	-3.041,01	0
16	Zinsen und ähnliche Aufwendungen	0,00	0	0,00	0,00	0,00	0	0,00	0
17	Transferaufwendungen	-17.731,77	-15.400	-19.466,68	-4.066,68	0,00	0	-4.066,68	0
18	Sonstige ordentliche Aufwendungen	-19.929,64	-10.300	-6.892,11	3.407,89	0,00	0	3.407,89	0
19	Anteilige ordentliche Aufwendungen (Summe aus Nummern 12 bis 18)	-1.069.146,51	-1.368.400	-1.019.316,24	349.083,76	0,00	0	349.083,76	0
20	Anteiliges ordentliches Ergebnis (Saldo aus Nummern 11 und 19)	-693.849,95	-1.023.600	-733.339,53	290.260,47	0,00	0	290.260,47	0
21	Erträge aus internen Leistungen	0,00	0	0,00	0,00	0,00	0	0,00	0
22	Aufwendungen für interne Leistungen	-108.760,66	-185.200	-91.385,36	93.814,64	0,00	0	93.814,64	0
23	Kalkulatorische Kosten	-167.268,71	-169.800	-161.393,43	8.406,57	0,00	0	8.406,57	0
24	Kalkulatorisches Ergebnis (Saldo aus Nummern 21 bis 23)	-276.029,37	-355.000	-252.778,79	102.221,21	0,00	0	102.221,21	0
25	Nettoressourcenbedarf/-überschuss (Saldo der Nummern 20 und 24)	-969.879,32	-1.378.600	-986.118,32	392.481,68	0,00	0	392.481,68	0

Jahresabschluss NKHR 2020 der Gemeinde Immenstaad am Bodensee

Teilfinanzrechnung mit Planvergleich 42 Sport und Bäder

Gemeinde Immenstaad am Bodensee

Nr.		Ergebnis 2019	Fortgeschr. Ansatz 2020	Ergebnis 2020	Vergleich Ergebnis/Ansatz (Sp.3 - 2)	Ergänz. Fest- legungen im HH-Vollzug	Ermächtig.- übertragung aus 2019	verfügbare Mittel abzgl. Ergebnis	Ermächtig.- übertragung nach 2021
EUR									
		1	2	3	4	5	6	7	8
1	Summe der Einzahlungen aus laufender Verwaltungstätigkeit (ohne außerordentliche zahlungswirksame Erträge aus Vermögensveräußerung)	303.146,57	284.000	218.967,86	-65.032,14	0,00	0	-65.032,14	0
2	Summe der Auszahlungen aus laufender Verwaltungstätigkeit	-819.593,98	-1.146.000	-862.833,86	283.166,14	0,00	0	283.166,14	0
3	Anteiliger Zahlungsmittelüberschuss/-bedarf aus laufender Verwaltungstätigkeit (Saldo aus Nummer 1 und 2)	-516.447,41	-862.000	-643.866,00	218.134,00	0,00	0	218.134,00	0
4	Einzahlungen aus Investitionszuwendungen	0,00	0	0,00	0,00	0,00	0	0,00	0
5	Einzahlungen aus Investitionsbeiträgen und ähnlichen Entgelten für Investitionstätigkeit	0,00	0	0,00	0,00	0,00	0	0,00	0
6	Einzahlungen aus der Veräußerung von Sachvermögen	0,00	0	0,00	0,00	0,00	0	0,00	0
7	Einzahlungen aus der Veräußerung von Finanzvermögen	0,00	0	0,00	0,00	0,00	0	0,00	0
8	Einzahlungen für sonstige Investitionstätigkeit	0,00	0	0,00	0,00	0,00	0	0,00	0
9	Summe der Einzahlungen aus Investitionstätigkeit (Summe aus Nummer 4 bis 8)	0,00	0	0,00	0,00	0,00	0	0,00	0
10	Auszahlungen für den Erwerb von Grundstücken und Gebäuden	-45.397,38	0	0,00	0,00	0,00	0	0,00	0
11	Auszahlungen für Baumaßnahmen	-331,38	0	0,00	0,00	0,00	0	0,00	0
12	Auszahlungen für den Erwerb von beweglichem Sachvermögen	-18.868,47	-30.000	-21.757,63	8.242,37	0,00	0	8.242,37	0
13	Auszahlungen für den Erwerb von Finanzvermögen	0,00	0	0,00	0,00	0,00	0	0,00	0
14	Auszahlungen für Investitionsförderungsmaßnahmen	0,00	0	-1.760,81	-1.760,81	0,00	0	-1.760,81	0
15	Auszahlungen für den Erwerb von immateriellen Vermögensgegenständen	0,00	0	-3.753,53	-3.753,53	0,00	0	-3.753,53	0
16	Summe der Auszahlungen aus Investitionstätigkeit (Summe aus Nummer 10 bis 15)	-64.597,23	-30.000	-27.271,97	2.728,03	0,00	0	2.728,03	0
17	Anteiliger Finanzierungsmittelüberschuss/-bedarf aus Investitionstätigkeit (Saldo aus Nummer 9 und 16)	-64.597,23	-30.000	-27.271,97	2.728,03	0,00	0	2.728,03	0
18	Anteiliger Finanzierungsmittelüberschuss/-bedarf (Summe aus Nummer 3 und 17)	-581.044,64	-892.000	-671.137,97	220.862,03	0,00	0	220.862,03	0

Jahresabschluss NKHR 2020 der Gemeinde Immenstaad am Bodensee

Teilergebnisrechnung mit Planvergleich 4210 Förderung des Sports - [THH 4]

Gemeinde Immenstaad am Bodensee

Nr.		Ergebnis 2019	Fortgeschr. Ansatz 2020	Ergebnis 2020	Vergleich Ergebnis/Ansatz (Sp.3 - 2)	Ergänz. Fest- legungen im HH-Vollzug	Ermächtig.- übertragung aus 2019	verfügbare Mittel abzgl. Ergebnis	Ermächtig.- übertragung nach 2021
EUR									
		1	2	3	4	5	6	7	8
1	Steuern und ähnliche Abgaben	0,00	0	0,00	0,00	0,00	0	0,00	0
2	Zuweisungen und Zuwendungen, Umlagen	0,00	0	0,00	0,00	0,00	0	0,00	0
3	Aufgelöste Investitionszuwendungen und -beiträge	0,00	0	0,00	0,00	0,00	0	0,00	0
4	Sonstige Transfererträge	0,00	0	0,00	0,00	0,00	0	0,00	0
5	Entgelte für öffentliche Leistungen oder Einrichtungen	0,00	0	0,00	0,00	0,00	0	0,00	0
6	Sonstige privatrechtliche Leistungsentgelte	0,00	0	0,00	0,00	0,00	0	0,00	0
7	Kostenerstattungen und Kostenumlagen	0,00	0	0,00	0,00	0,00	0	0,00	0
8	Zinsen und ähnliche Erträge	0,00	0	0,00	0,00	0,00	0	0,00	0
9	Aktivierte Eigenleistungen und Bestandsveränderungen	0,00	0	0,00	0,00	0,00	0	0,00	0
10	Sonstige ordentliche Erträge	0,00	0	0,00	0,00	0,00	0	0,00	0
11	Anteilige ordentliche Erträge (Summe aus Nummern 1 bis 10)	0,00	0	0,00	0,00	0,00	0	0,00	0
12	Personalaufwendungen	0,00	0	0,00	0,00	0,00	0	0,00	0
13	Versorgungsaufwendungen	0,00	0	0,00	0,00	0,00	0	0,00	0
14	Aufwendungen für Sach- und Dienstleistungen	-53,19	0	0,00	0,00	0,00	0	0,00	0
15	Abschreibungen	-2.158,09	-2.300	-2.368,73	-68,73	0,00	0	-68,73	0
16	Zinsen und ähnliche Aufwendungen	0,00	0	0,00	0,00	0,00	0	0,00	0
17	Transferaufwendungen	-17.731,77	-15.400	-19.466,68	-4.066,68	0,00	0	-4.066,68	0
18	Sonstige ordentliche Aufwendungen	0,00	0	0,00	0,00	0,00	0	0,00	0
19	Anteilige ordentliche Aufwendungen (Summe aus Nummern 12 bis 18)	-19.943,05	-17.700	-21.835,41	-4.135,41	0,00	0	-4.135,41	0
20	Anteiliges ordentliches Ergebnis (Saldo aus Nummern 11 und 19)	-19.943,05	-17.700	-21.835,41	-4.135,41	0,00	0	-4.135,41	0
21	Erträge aus internen Leistungen	0,00	0	0,00	0,00	0,00	0	0,00	0
22	Aufwendungen für interne Leistungen	0,00	0	0,00	0,00	0,00	0	0,00	0
23	Kalkulatorische Kosten	-2.117,23	-2.100	-2.147,83	-47,83	0,00	0	-47,83	0
24	Kalkulatorisches Ergebnis (Saldo aus Nummern 21 bis 23)	-2.117,23	-2.100	-2.147,83	-47,83	0,00	0	-47,83	0
25	Nettoressourcenbedarf/-überschuss (Saldo der Nummern 20 und 24)	-22.060,28	-19.800	-23.983,24	-4.183,24	0,00	0	-4.183,24	0

Jahresabschluss NKHR 2020 der Gemeinde Immenstaad am Bodensee

Teilfinanzrechnung mit Planvergleich 4210 Förderung des Sports - [THH 4]

Gemeinde Immenstaad am Bodensee

Nr.		Ergebnis 2019	Fortgeschr. Ansatz 2020	Ergebnis 2020	Vergleich Ergebnis/Ansatz (Sp.3 - 2)	Ergänz. Fest- legungen im HH-Vollzug	Ermächtig.- übertragung aus 2019	verfügbare Mittel abzgl. Ergebnis	Ermächtig.- übertragung nach 2021
		EUR							
		1	2	3	4	5	6	7	8
1	Summe der Einzahlungen aus laufender Verwaltungstätigkeit (ohne außerordentliche zahlungswirksame Erträge aus Vermögensveräußerung)	0,00	0	0,00	0,00	0,00	0	0,00	0
2	Summe der Auszahlungen aus laufender Verwaltungstätigkeit	-17.188,01	-15.400	-19.592,31	-4.192,31	0,00	0	-4.192,31	0
3	Anteiliger Zahlungsmittelüberschuss/-bedarf aus laufender Verwaltungstätigkeit (Saldo aus Nummer 1 und 2)	-17.188,01	-15.400	-19.592,31	-4.192,31	0,00	0	-4.192,31	0
4	Einzahlungen aus Investitionszuwendungen	0,00	0	0,00	0,00	0,00	0	0,00	0
5	Einzahlungen aus Investitionsbeiträgen und ähnlichen Entgelten für Investitionstätigkeit	0,00	0	0,00	0,00	0,00	0	0,00	0
6	Einzahlungen aus der Veräußerung von Sachvermögen	0,00	0	0,00	0,00	0,00	0	0,00	0
7	Einzahlungen aus der Veräußerung von Finanzvermögen	0,00	0	0,00	0,00	0,00	0	0,00	0
8	Einzahlungen für sonstige Investitionstätigkeit	0,00	0	0,00	0,00	0,00	0	0,00	0
9	Summe der Einzahlungen aus Investitionstätigkeit (Summe aus Nummer 4 bis 8)	0,00	0	0,00	0,00	0,00	0	0,00	0
10	Auszahlungen für den Erwerb von Grundstücken und Gebäuden	0,00	0	0,00	0,00	0,00	0	0,00	0
11	Auszahlungen für Baumaßnahmen	0,00	0	0,00	0,00	0,00	0	0,00	0
12	Auszahlungen für den Erwerb von beweglichem Sachvermögen	0,00	0	0,00	0,00	0,00	0	0,00	0
13	Auszahlungen für den Erwerb von Finanzvermögen	0,00	0	0,00	0,00	0,00	0	0,00	0
14	Auszahlungen für Investitionsförderungsmaßnahmen	0,00	0	-1.760,81	-1.760,81	0,00	0	-1.760,81	0
15	Auszahlungen für den Erwerb von immateriellen Vermögensgegenständen	0,00	0	0,00	0,00	0,00	0	0,00	0
16	Summe der Auszahlungen aus Investitionstätigkeit (Summe aus Nummer 10 bis 15)	0,00	0	-1.760,81	-1.760,81	0,00	0	-1.760,81	0
17	Anteiliger Finanzierungsmittelüberschuss/-bedarf aus Investitionstätigkeit (Saldo aus Nummer 9 und 16)	0,00	0	-1.760,81	-1.760,81	0,00	0	-1.760,81	0
18	Anteiliger Finanzierungsmittelüberschuss/-bedarf (Summe aus Nummer 3 und 17)	-17.188,01	-15.400	-21.353,12	-5.953,12	0,00	0	-5.953,12	0

Jahresabschluss NKHR 2020 der Gemeinde Immenstaad am Bodensee

Finanzrechnung der Investitionsmaßnahmen 4210 Förderung des Sports - [THH 4]

Gemeinde Immenstaad am Bodensee

Nr.		Ergebnis 2019	Fortgeschr. Ansatz 2020	Ergebnis 2020	Vergleich Ergebnis/Ansatz (Sp.3 - 2)	Ergänz. Fest- legungen im HH-Vollzug	Ermächtig.- übertragung aus 2019	verfügbare Mittel abzgl. Ergebnis	Ermächtig.- übertragung nach 2021
		EUR							
		1	2	3	4	5	6	7	8
Su m me									

Jahresabschluss NKHR 2020 der Gemeinde Immenstaad am Bodensee

Teilergebnisrechnung mit Planvergleich 4240 Bäder - [THH 4]

Gemeinde Immenstaad am Bodensee

Nr.		Ergebnis 2019	Fortgeschr. Ansatz 2020	Ergebnis 2020	Vergleich Ergebnis/Ansatz (Sp.3 - 2)	Ergänz. Fest- legungen im HH-Vollzug	Ermächtig.- übertragung aus 2019	verfügbare Mittel abzgl. Ergebnis	Ermächtig.- übertragung nach 2021
EUR									
		1	2	3	4	5	6	7	8
1	Steuern und ähnliche Abgaben	0,00	0	0,00	0,00	0,00	0	0,00	0
2	Zuweisungen und Zuwendungen, Umlagen	0,00	0	12.637,48	12.637,48	0,00	0	12.637,48	0
3	Aufgelöste Investitionszuwendungen und -beiträge	52.538,45	52.700	52.538,46	-161,54	0,00	0	-161,54	0
4	Sonstige Transfererträge	0,00	0	0,00	0,00	0,00	0	0,00	0
5	Entgelte für öffentliche Leistungen oder Einrichtungen	244.806,81	0	0,00	0,00	0,00	0	0,00	0
6	Sonstige privatrechtliche Leistungsentgelte	35.757,77	281.500	192.760,56	-88.739,44	0,00	0	-88.739,44	0
7	Kostenerstattungen und Kostenumlagen	15.220,17	0	3.844,16	3.844,16	0,00	0	3.844,16	0
8	Zinsen und ähnliche Erträge	0,00	0	0,00	0,00	0,00	0	0,00	0
9	Aktivierte Eigenleistungen und Bestandsveränderungen	0,00	0	0,00	0,00	0,00	0	0,00	0
10	Sonstige ordentliche Erträge	6.709,59	100	8.186,77	8.086,77	0,00	0	8.086,77	0
11	Anteilige ordentliche Erträge (Summe aus Nummern 1 bis 10)	355.032,79	334.300	269.967,43	-64.332,57	0,00	0	-64.332,57	0
12	Personalaufwendungen	-351.074,59	-498.400	-360.697,21	137.702,79	0,00	0	137.702,79	0
13	Versorgungsaufwendungen	0,00	0	0,00	0,00	0,00	0	0,00	0
14	Aufwendungen für Sach- und Dienstleistungen	-370.477,43	-515.000	-319.562,69	195.437,31	0,00	0	195.437,31	0
15	Abschreibungen	-162.301,42	-161.300	-164.131,48	-2.831,48	0,00	0	-2.831,48	0
16	Zinsen und ähnliche Aufwendungen	0,00	0	0,00	0,00	0,00	0	0,00	0
17	Transferaufwendungen	0,00	0	0,00	0,00	0,00	0	0,00	0
18	Sonstige ordentliche Aufwendungen	-19.929,64	-10.300	-6.794,40	3.505,60	0,00	0	3.505,60	0
19	Anteilige ordentliche Aufwendungen (Summe aus Nummern 12 bis 18)	-903.783,08	-1.185.000	-851.185,78	333.814,22	0,00	0	333.814,22	0
20	Anteiliges ordentliches Ergebnis (Saldo aus Nummern 11 und 19)	-548.750,29	-850.700	-581.218,35	269.481,65	0,00	0	269.481,65	0
21	Erträge aus internen Leistungen	0,00	0	0,00	0,00	0,00	0	0,00	0
22	Aufwendungen für interne Leistungen	-73.705,66	-94.300	-57.683,36	36.616,64	0,00	0	36.616,64	0
23	Kalkulatorische Kosten	-136.330,15	-135.000	-132.612,63	2.387,37	0,00	0	2.387,37	0
24	Kalkulatorisches Ergebnis (Saldo aus Nummern 21 bis 23)	-210.035,81	-229.300	-190.295,99	39.004,01	0,00	0	39.004,01	0
25	Nettoressourcenbedarf/-überschuss (Saldo der Nummern 20 und 24)	-758.786,10	-1.080.000	-771.514,34	308.485,66	0,00	0	308.485,66	0

Jahresabschluss NKHR 2020 der Gemeinde Immenstaad am Bodensee

Teilfinanzrechnung mit Planvergleich 4240 Bäder - [THH 4]

Gemeinde Immenstaad am Bodensee

Nr.		Ergebnis 2019	Fortgeschr. Ansatz 2020	Ergebnis 2020	Vergleich Ergebnis/Ansatz (Sp.3 - 2)	Ergänz. Fest- legungen im HH-Vollzug	Ermächtig.- übertragung aus 2019	verfügbare Mittel abzgl. Ergebnis	Ermächtig.- übertragung nach 2021
EUR									
		1	2	3	4	5	6	7	8
1	Summe der Einzahlungen aus laufender Verwaltungstätigkeit (ohne außerordentliche zahlungswirksame Erträge aus Vermögensveräußerung)	300.072,00	281.500	215.885,47	-65.614,53	0,00	0	-65.614,53	0
2	Summe der Auszahlungen aus laufender Verwaltungstätigkeit	-722.824,11	-1.023.700	-750.957,21	272.742,79	0,00	0	272.742,79	0
3	Anteiliger Zahlungsmittelüberschuss/-bedarf aus laufender Verwaltungstätigkeit (Saldo aus Nummer 1 und 2)	-422.752,11	-742.200	-535.071,74	207.128,26	0,00	0	207.128,26	0
4	Einzahlungen aus Investitionszuwendungen	0,00	0	0,00	0,00	0,00	0	0,00	0
5	Einzahlungen aus Investitionsbeiträgen und ähnlichen Entgelten für Investitionstätigkeit	0,00	0	0,00	0,00	0,00	0	0,00	0
6	Einzahlungen aus der Veräußerung von Sachvermögen	0,00	0	0,00	0,00	0,00	0	0,00	0
7	Einzahlungen aus der Veräußerung von Finanzvermögen	0,00	0	0,00	0,00	0,00	0	0,00	0
8	Einzahlungen für sonstige Investitionstätigkeit	0,00	0	0,00	0,00	0,00	0	0,00	0
9	Summe der Einzahlungen aus Investitionstätigkeit (Summe aus Nummer 4 bis 8)	0,00	0	0,00	0,00	0,00	0	0,00	0
10	Auszahlungen für den Erwerb von Grundstücken und Gebäuden	-45.397,38	0	0,00	0,00	0,00	0	0,00	0
11	Auszahlungen für Baumaßnahmen	-331,38	0	0,00	0,00	0,00	0	0,00	0
12	Auszahlungen für den Erwerb von beweglichem Sachvermögen	-16.802,87	-28.000	-21.757,63	6.242,37	0,00	0	6.242,37	0
13	Auszahlungen für den Erwerb von Finanzvermögen	0,00	0	0,00	0,00	0,00	0	0,00	0
14	Auszahlungen für Investitionsförderungsmaßnahmen	0,00	0	0,00	0,00	0,00	0	0,00	0
15	Auszahlungen für den Erwerb von immateriellen Vermögensgegenständen	0,00	0	-3.753,53	-3.753,53	0,00	0	-3.753,53	0
16	Summe der Auszahlungen aus Investitionstätigkeit (Summe aus Nummer 10 bis 15)	-62.531,63	-28.000	-25.511,16	2.488,84	0,00	0	2.488,84	0
17	Anteiliger Finanzierungsmittelüberschuss/-bedarf aus Investitionstätigkeit (Saldo aus Nummer 9 und 16)	-62.531,63	-28.000	-25.511,16	2.488,84	0,00	0	2.488,84	0
18	Anteiliger Finanzierungsmittelüberschuss/-bedarf (Summe aus Nummer 3 und 17)	-485.283,74	-770.200	-560.582,90	209.617,10	0,00	0	209.617,10	0

Jahresabschluss NKHR 2020 der Gemeinde Immenstaad am Bodensee

Finanzrechnung der Investitionsmaßnahmen 4240 Bäder - [THH 4]

Gemeinde Immenstaad am Bodensee

Nr.		Ergebnis 2019	Fortgeschr. Ansatz 2020	Ergebnis 2020	Vergleich Ergebnis/Ansatz (Sp.3 - 2)	Ergänz. Fest- legungen im HH-Vollzug	Ermächtig.- übertragung aus 2019	verfügbare Mittel abzgl. Ergebnis	Ermächtig.- übertragung nach 2021
		EUR							
		1	2	3	4	5	6	7	8
Summe									

Jahresabschluss NKHR 2020 der Gemeinde Immenstaad am Bodensee

Teilergebnisrechnung mit Planvergleich 4241 Sportstätten - [THH 4]

Gemeinde Immenstaad am Bodensee

Nr.		Ergebnis 2019	Fortgeschr. Ansatz 2020	Ergebnis 2020	Vergleich Ergebnis/Ansatz (Sp.3 - 2)	Ergänz. Fest- legungen im HH-Vollzug	Ermächtig.- übertragung aus 2019	verfügbare Mittel abzgl. Ergebnis	Ermächtig.- übertragung nach 2021
EUR									
		1	2	3	4	5	6	7	8
1	Steuern und ähnliche Abgaben	0,00	0	0,00	0,00	0,00	0	0,00	0
2	Zuweisungen und Zuwendungen, Umlagen	0,00	0	0,00	0,00	0,00	0	0,00	0
3	Aufgelöste Investitionszuwendungen und -beiträge	13.905,55	8.000	13.905,54	5.905,54	0,00	0	5.905,54	0
4	Sonstige Transfererträge	0,00	0	0,00	0,00	0,00	0	0,00	0
5	Entgelte für öffentliche Leistungen oder Einrichtungen	0,00	0	0,00	0,00	0,00	0	0,00	0
6	Sonstige privatrechtliche Leistungsentgelte	6.155,83	2.500	1.901,36	-598,64	0,00	0	-598,64	0
7	Kostenerstattungen und Kostenumlagen	0,00	0	0,00	0,00	0,00	0	0,00	0
8	Zinsen und ähnliche Erträge	0,00	0	0,00	0,00	0,00	0	0,00	0
9	Aktivierte Eigenleistungen und Bestandsveränderungen	0,00	0	0,00	0,00	0,00	0	0,00	0
10	Sonstige ordentliche Erträge	202,39	0	202,38	202,38	0,00	0	202,38	0
11	Anteilige ordentliche Erträge (Summe aus Nummern 1 bis 10)	20.263,77	10.500	16.009,28	5.509,28	0,00	0	5.509,28	0
12	Personalaufwendungen	-5.016,94	-5.300	-5.156,70	143,30	0,00	0	143,30	0
13	Versorgungsaufwendungen	0,00	0	0,00	0,00	0,00	0	0,00	0
14	Aufwendungen für Sach- und Dienstleistungen	-81.478,27	-101.600	-82.099,84	19.500,16	0,00	0	19.500,16	0
15	Abschreibungen	-58.925,17	-58.800	-58.940,80	-140,80	0,00	0	-140,80	0
16	Zinsen und ähnliche Aufwendungen	0,00	0	0,00	0,00	0,00	0	0,00	0
17	Transferaufwendungen	0,00	0	0,00	0,00	0,00	0	0,00	0
18	Sonstige ordentliche Aufwendungen	0,00	0	-97,71	-97,71	0,00	0	-97,71	0
19	Anteilige ordentliche Aufwendungen (Summe aus Nummern 12 bis 18)	-145.420,38	-165.700	-146.295,05	19.404,95	0,00	0	19.404,95	0
20	Anteiliges ordentliches Ergebnis (Saldo aus Nummern 11 und 19)	-125.156,61	-155.200	-130.285,77	24.914,23	0,00	0	24.914,23	0
21	Erträge aus internen Leistungen	0,00	0	0,00	0,00	0,00	0	0,00	0
22	Aufwendungen für interne Leistungen	-35.055,00	-90.900	-33.702,00	57.198,00	0,00	0	57.198,00	0
23	Kalkulatorische Kosten	-28.821,33	-32.700	-26.632,97	6.067,03	0,00	0	6.067,03	0
24	Kalkulatorisches Ergebnis (Saldo aus Nummern 21 bis 23)	-63.876,33	-123.600	-60.334,97	63.265,03	0,00	0	63.265,03	0
25	Nettoressourcenbedarf/-überschuss (Saldo der Nummern 20 und 24)	-189.032,94	-278.800	-190.620,74	88.179,26	0,00	0	88.179,26	0

Jahresabschluss NKHR 2020 der Gemeinde Immenstaad am Bodensee

Teilfinanzrechnung mit Planvergleich 4241 Sportstätten - [THH 4]

Gemeinde Immenstaad am Bodensee

Nr.		Ergebnis 2019	Fortgeschr. Ansatz 2020	Ergebnis 2020	Vergleich Ergebnis/Ansatz (Sp.3 - 2)	Ergänz. Fest- legungen im HH-Vollzug	Ermächtig.- übertragung aus 2019	verfügbare Mittel abzgl. Ergebnis	Ermächtig.- übertragung nach 2021
EUR									
		1	2	3	4	5	6	7	8
1	Summe der Einzahlungen aus laufender Verwaltungstätigkeit (ohne außerordentliche zahlungswirksame Erträge aus Vermögensveräußerung)	3.074,57	2.500	3.082,39	582,39	0,00	0	582,39	0
2	Summe der Auszahlungen aus laufender Verwaltungstätigkeit	-79.581,86	-106.900	-92.284,34	14.615,66	0,00	0	14.615,66	0
3	Anteiliger Zahlungsmittelüberschuss/-bedarf aus laufender Verwaltungstätigkeit (Saldo aus Nummer 1 und 2)	-76.507,29	-104.400	-89.201,95	15.198,05	0,00	0	15.198,05	0
4	Einzahlungen aus Investitionszuwendungen	0,00	0	0,00	0,00	0,00	0	0,00	0
5	Einzahlungen aus Investitionsbeiträgen und ähnlichen Entgelten für Investitionstätigkeit	0,00	0	0,00	0,00	0,00	0	0,00	0
6	Einzahlungen aus der Veräußerung von Sachvermögen	0,00	0	0,00	0,00	0,00	0	0,00	0
7	Einzahlungen aus der Veräußerung von Finanzvermögen	0,00	0	0,00	0,00	0,00	0	0,00	0
8	Einzahlungen für sonstige Investitionstätigkeit	0,00	0	0,00	0,00	0,00	0	0,00	0
9	Summe der Einzahlungen aus Investitionstätigkeit (Summe aus Nummer 4 bis 8)	0,00	0	0,00	0,00	0,00	0	0,00	0
10	Auszahlungen für den Erwerb von Grundstücken und Gebäuden	0,00	0	0,00	0,00	0,00	0	0,00	0
11	Auszahlungen für Baumaßnahmen	0,00	0	0,00	0,00	0,00	0	0,00	0
12	Auszahlungen für den Erwerb von beweglichem Sachvermögen	-2.065,60	-2.000	0,00	2.000,00	0,00	0	2.000,00	0
13	Auszahlungen für den Erwerb von Finanzvermögen	0,00	0	0,00	0,00	0,00	0	0,00	0
14	Auszahlungen für Investitionsförderungsmaßnahmen	0,00	0	0,00	0,00	0,00	0	0,00	0
15	Auszahlungen für den Erwerb von immateriellen Vermögensgegenständen	0,00	0	0,00	0,00	0,00	0	0,00	0
16	Summe der Auszahlungen aus Investitionstätigkeit (Summe aus Nummer 10 bis 15)	-2.065,60	-2.000	0,00	2.000,00	0,00	0	2.000,00	0
17	Anteiliger Finanzierungsmittelüberschuss/-bedarf aus Investitionstätigkeit (Saldo aus Nummer 9 und 16)	-2.065,60	-2.000	0,00	2.000,00	0,00	0	2.000,00	0
18	Anteiliger Finanzierungsmittelüberschuss/-bedarf (Summe aus Nummer 3 und 17)	-78.572,89	-106.400	-89.201,95	17.198,05	0,00	0	17.198,05	0

Jahresabschluss NKHR 2020 der Gemeinde Immenstaad am Bodensee

Finanzrechnung der Investitionsmaßnahmen 4241 Sportstätten - [THH 4]

Gemeinde Immenstaad am Bodensee

Nr.	Ergebnis 2019	Fortgeschr. Ansatz 2020	Ergebnis 2020	Vergleich Ergebnis/Ansatz (Sp.3 - 2)	Ergänz. Fest- legungen im HH-Vollzug	Ermächtig.- übertragung aus 2019	verfügbare Mittel abzgl. Ergebnis	Ermächtig.- übertragung nach 2021
EUR								
	1	2	3	4	5	6	7	8
Su mm e								

Jahresabschluss NKHR 2020 der Gemeinde Immenstaad am Bodensee

Teilergebnisrechnung mit Planvergleich Teilhaushalt 5 Bauen und Umwelt

Gemeinde Immenstaad am Bodensee

Nr.		Ergebnis 2019	Fortgeschr. Ansatz 2020	Ergebnis 2020	Vergleich Ergebnis/Ansatz (Sp.3 - 2)	Ergänz. Fest- legungen im HH-Vollzug	Ermächtig.- übertragung aus 2019	verfügbare Mittel abzgl. Ergebnis	Ermächtig.- übertragung nach 2021
EUR									
		1	2	3	4	5	6	7	8
1	Steuern und ähnliche Abgaben	0,00	0	0,00	0,00	0,00	0	0,00	0
2	Zuweisungen und Zuwendungen, Umlagen	46.308,70	25.200	58.725,78	33.525,78	0,00	0	33.525,78	0
3	Aufgelöste Investitionszuwendungen und -beiträge	580.517,08	295.300	270.436,26	-24.863,74	0,00	0	-24.863,74	0
4	Sonstige Transfererträge	0,00	0	0,00	0,00	0,00	0	0,00	0
5	Entgelte für öffentliche Leistungen oder Einrichtungen	1.326.024,37	1.324.600	1.068.517,20	-256.082,80	0,00	0	-256.082,80	0
6	Sonstige privatrechtliche Leistungsentgelte	51.377,57	33.600	40.287,56	6.687,56	0,00	0	6.687,56	0
7	Kostenerstattungen und Kostenumlagen	4.542,95	4.400	4.759,78	359,78	0,00	0	359,78	0
8	Zinsen und ähnliche Erträge	25.393,19	18.000	20.215,07	2.215,07	0,00	0	2.215,07	0
9	Aktivierte Eigenleistungen und Bestandsveränderungen	0,00	0	0,00	0,00	0,00	0	0,00	0
10	Sonstige ordentliche Erträge	273.116,80	248.500	307.686,44	59.186,44	0,00	0	59.186,44	0
11	Anteilige ordentliche Erträge (Summe aus Nummern 1 bis 10)	2.307.280,66	1.949.600	1.770.628,09	-178.971,91	0,00	0	-178.971,91	0
12	Personalaufwendungen	-108.355,15	-113.900	-62.400,33	51.499,67	0,00	0	51.499,67	0
13	Versorgungsaufwendungen	0,00	0	0,00	0,00	0,00	0	0,00	0
14	Aufwendungen für Sach- und Dienstleistungen	-591.261,17	-752.600	-488.245,32	264.354,68	0,00	0	264.354,68	0
15	Abschreibungen	-1.003.322,52	-777.000	-988.622,93	-211.622,93	0,00	0	-211.622,93	0
16	Zinsen und ähnliche Aufwendungen	0,00	0	0,00	0,00	0,00	0	0,00	0
17	Transferaufwendungen	-376.615,03	-395.600	-442.140,26	-46.540,26	0,00	0	-46.540,26	0
18	Sonstige ordentliche Aufwendungen	-141.030,57	-131.000	-74.988,27	56.011,73	0,00	0	56.011,73	0
19	Anteilige ordentliche Aufwendungen (Summe aus Nummern 12 bis 18)	-2.220.584,44	-2.170.100	-2.056.397,11	113.702,89	0,00	0	113.702,89	0
20	Anteiliges ordentliches Ergebnis (Saldo aus Nummern 11 und 19)	86.696,22	-220.500	-285.769,02	-65.269,02	0,00	0	-65.269,02	0
21	Erträge aus internen Leistungen	182.765,25	190.000	162.876,78	-27.123,22	0,00	0	-27.123,22	0
22	Aufwendungen für interne Leistungen	-561.875,28	-847.300	-591.470,57	255.829,43	0,00	0	255.829,43	0
23	Kalkulatorische Kosten	-970.939,28	-992.800	-919.778,93	73.021,07	0,00	0	73.021,07	0
24	Kalkulatorisches Ergebnis (Saldo aus Nummern 21 bis 23)	-1.350.049,31	-1.650.100	-1.348.372,72	301.727,28	0,00	0	301.727,28	0
25	Nettoressourcenbedarf/-überschuss (Saldo der Nummern 20 und 24)	-1.263.353,09	-1.870.600	-1.634.141,74	236.458,26	0,00	0	236.458,26	0

Jahresabschluss NKHR 2020 der Gemeinde Immenstaad am Bodensee

Teilfinanzrechnung mit Planvergleich Teilhaushalt 5 Bauen und Umwelt

Gemeinde Immenstaad am Bodensee

Nr.		Ergebnis 2019	Fortgeschr. Ansatz 2020	Ergebnis 2020	Vergleich Ergebnis/Ansatz (Sp.3 - 2)	Ergänz. Fest- legungen im HH-Vollzug	Ermächtig.- übertragung aus 2019	verfügbare Mittel abzgl. Ergebnis	Ermächtig.- übertragung nach 2021
EUR									
		1	2	3	4	5	6	7	8
1	Summe der Einzahlungen aus laufender Verwaltungstätigkeit (ohne außerordentliche zahlungswirksame Erträge aus Vermögensveräußerung)	1.574.525,21	1.485.700	1.539.649,74	53.949,74	0,00	0	53.949,74	0
2	Summe der Auszahlungen aus laufender Verwaltungstätigkeit	-1.218.608,05	-1.393.100	-975.051,94	418.048,06	0,00	0	418.048,06	0
3	Anteiliger Zahlungsmittelüberschuss/-bedarf aus laufender Verwaltungstätigkeit (Saldo aus Nummer 1 und 2)	355.917,16	92.600	564.597,80	471.997,80	0,00	0	471.997,80	0
4	Einzahlungen aus Investitionszuwendungen	4.462,50	420.000	6.281,72	-413.718,28	0,00	0	-413.718,28	0
5	Einzahlungen aus Investitionsbeiträgen und ähnlichen Entgelten für Investitionstätigkeit	103.203,20	494.000	377.013,27	-116.986,73	0,00	0	-116.986,73	0
6	Einzahlungen aus der Veräußerung von Sachvermögen	0,00	0	1.875,00	1.875,00	0,00	0	1.875,00	0
7	Einzahlungen aus der Veräußerung von Finanzvermögen	0,00	0	0,00	0,00	0,00	0	0,00	0
8	Einzahlungen für sonstige Investitionstätigkeit	0,00	0	0,00	0,00	0,00	0	0,00	0
9	Summe der Einzahlungen aus Investitionstätigkeit (Summe aus Nummer 4 bis 8)	107.665,70	914.000	385.169,99	-528.830,01	0,00	0	-528.830,01	0
10	Auszahlungen für den Erwerb von Grundstücken und Gebäuden	-3.378,18	-137.000	-52.989,73	84.010,27	0,00	0	84.010,27	0
11	Auszahlungen für Baumaßnahmen	-287.286,39	-992.000	-117.996,22	874.003,78	0,00	-236.417	1.110.420,78	-757.000
12	Auszahlungen für den Erwerb von beweglichem Sachvermögen	-1.519,34	0	-1.357,79	-1.357,79	0,00	0	-1.357,79	0
13	Auszahlungen für den Erwerb von Finanzvermögen	-248.800,85	-276.000	-143.587,21	132.412,79	0,00	0	132.412,79	0
14	Auszahlungen für Investitionsförderungsmaßnahmen	0,00	0	0,00	0,00	0,00	0	0,00	0
15	Auszahlungen für den Erwerb von immateriellen Vermögensgegenständen	0,00	0	0,00	0,00	0,00	0	0,00	0
16	Summe der Auszahlungen aus Investitionstätigkeit (Summe aus Nummer 10 bis 15)	-540.984,76	-1.405.000	-315.930,95	1.089.069,05	0,00	-236.417	1.325.486,05	-757.000
17	Anteiliger Finanzierungsmittelüberschuss/-bedarf aus Investitionstätigkeit (Saldo aus Nummer 9 und 16)	-433.319,06	-491.000	69.239,04	560.239,04	0,00	-236.417	796.656,04	-757.000
18	Anteiliger Finanzierungsmittelüberschuss/-bedarf (Summe aus Nummer 3 und 17)	-77.401,90	-398.400	633.836,84	1.032.236,84	0,00	-236.417	1.268.653,84	-757.000

Jahresabschluss NKHR 2020 der Gemeinde Immenstaad am Bodensee

Teilergebnisrechnung mit Planvergleich 51 Räumliche Planung und Entwicklung

Gemeinde Immenstaad am Bodensee

Nr.		Ergebnis 2019	Fortgeschr. Ansatz 2020	Ergebnis 2020	Vergleich Ergebnis/Ansatz (Sp.3 - 2)	Ergänz. Fest- legungen im HH-Vollzug	Ermächtig.- übertragung aus 2019	verfügbare Mittel abzgl. Ergebnis	Ermächtig.- übertragung nach 2021
EUR									
		1	2	3	4	5	6	7	8
1	Steuern und ähnliche Abgaben	0,00	0	0,00	0,00	0,00	0	0,00	0
2	Zuweisungen und Zuwendungen, Umlagen	0,00	0	31.690,35	31.690,35	0,00	0	31.690,35	0
3	Aufgelöste Investitionszuwendungen und -beiträge	0,00	0	0,00	0,00	0,00	0	0,00	0
4	Sonstige Transfererträge	0,00	0	0,00	0,00	0,00	0	0,00	0
5	Entgelte für öffentliche Leistungen oder Einrichtungen	1.410,00	1.500	1.560,00	60,00	0,00	0	60,00	0
6	Sonstige privatrechtliche Leistungsentgelte	44,50	0	90,00	90,00	0,00	0	90,00	0
7	Kostenerstattungen und Kostenumlagen	0,00	0	0,00	0,00	0,00	0	0,00	0
8	Zinsen und ähnliche Erträge	0,00	0	0,00	0,00	0,00	0	0,00	0
9	Aktivierte Eigenleistungen und Bestandsveränderungen	0,00	0	0,00	0,00	0,00	0	0,00	0
10	Sonstige ordentliche Erträge	0,00	0	0,00	0,00	0,00	0	0,00	0
11	Anteilige ordentliche Erträge (Summe aus Nummern 1 bis 10)	1.454,50	1.500	33.340,35	31.840,35	0,00	0	31.840,35	0
12	Personalaufwendungen	-102.522,31	-105.700	-54.833,55	50.866,45	0,00	0	50.866,45	0
13	Versorgungsaufwendungen	0,00	0	0,00	0,00	0,00	0	0,00	0
14	Aufwendungen für Sach- und Dienstleistungen	-67.550,44	-205.500	-25.691,75	179.808,25	0,00	0	179.808,25	0
15	Abschreibungen	-136,69	-200	-400,24	-200,24	0,00	0	-200,24	0
16	Zinsen und ähnliche Aufwendungen	0,00	0	0,00	0,00	0,00	0	0,00	0
17	Transferaufwendungen	0,00	0	0,00	0,00	0,00	0	0,00	0
18	Sonstige ordentliche Aufwendungen	-58.406,81	-60.900	-24.683,06	36.216,94	0,00	0	36.216,94	0
19	Anteilige ordentliche Aufwendungen (Summe aus Nummern 12 bis 18)	-228.616,25	-372.300	-105.608,60	266.691,40	0,00	0	266.691,40	0
20	Anteiliges ordentliches Ergebnis (Saldo aus Nummern 11 und 19)	-227.161,75	-370.800	-72.268,25	298.531,75	0,00	0	298.531,75	0
21	Erträge aus internen Leistungen	0,00	0	0,00	0,00	0,00	0	0,00	0
22	Aufwendungen für interne Leistungen	-4.477,19	-4.700	-3.722,23	977,77	0,00	0	977,77	0
23	Kalkulatorische Kosten	-92,05	-100	-155,59	-55,59	0,00	0	-55,59	0
24	Kalkulatorisches Ergebnis (Saldo aus Nummern 21 bis 23)	-4.569,24	-4.800	-3.877,82	922,18	0,00	0	922,18	0
25	Nettoressourcenbedarf/-überschuss (Saldo der Nummern 20 und 24)	-231.730,99	-375.600	-76.146,07	299.453,93	0,00	0	299.453,93	0

Jahresabschluss NKHR 2020 der Gemeinde Immenstaad am Bodensee

Teilfinanzrechnung mit Planvergleich 51 Räumliche Planung und Entwicklung

Gemeinde Immenstaad am Bodensee

Nr.		Ergebnis 2019	Fortgeschr. Ansatz 2020	Ergebnis 2020	Vergleich Ergebnis/Ansatz (Sp.3 - 2)	Ergänz. Fest- legungen im HH-Vollzug	Ermächtig.- übertragung aus 2019	verfügbare Mittel abzgl. Ergebnis	Ermächtig.- übertragung nach 2021
		EUR							
		1	2	3	4	5	6	7	8
1	Summe der Einzahlungen aus laufender Verwaltungstätigkeit (ohne außerordentliche zahlungswirksame Erträge aus Vermögensveräußerung)	1.404,50	1.500	33.390,35	31.890,35	0,00	0	31.890,35	0
2	Summe der Auszahlungen aus laufender Verwaltungstätigkeit	-213.160,89	-372.100	-121.595,35	250.504,65	0,00	0	250.504,65	0
3	Anteiliger Zahlungsmittelüberschuss/-bedarf aus laufender Verwaltungstätigkeit (Saldo aus Nummer 1 und 2)	-211.756,39	-370.600	-88.205,00	282.395,00	0,00	0	282.395,00	0
4	Einzahlungen aus Investitionszuwendungen	0,00	0	0,00	0,00	0,00	0	0,00	0
5	Einzahlungen aus Investitionsbeiträgen und ähnlichen Entgelten für Investitionstätigkeit	0,00	0	0,00	0,00	0,00	0	0,00	0
6	Einzahlungen aus der Veräußerung von Sachvermögen	0,00	0	0,00	0,00	0,00	0	0,00	0
7	Einzahlungen aus der Veräußerung von Finanzvermögen	0,00	0	0,00	0,00	0,00	0	0,00	0
8	Einzahlungen für sonstige Investitionstätigkeit	0,00	0	0,00	0,00	0,00	0	0,00	0
9	Summe der Einzahlungen aus Investitionstätigkeit (Summe aus Nummer 4 bis 8)	0,00	0	0,00	0,00	0,00	0	0,00	0
10	Auszahlungen für den Erwerb von Grundstücken und Gebäuden	0,00	0	0,00	0,00	0,00	0	0,00	0
11	Auszahlungen für Baumaßnahmen	0,00	0	0,00	0,00	0,00	0	0,00	0
12	Auszahlungen für den Erwerb von beweglichem Sachvermögen	-1.519,34	0	-1.357,79	-1.357,79	0,00	0	-1.357,79	0
13	Auszahlungen für den Erwerb von Finanzvermögen	0,00	0	0,00	0,00	0,00	0	0,00	0
14	Auszahlungen für Investitionsförderungsmaßnahmen	0,00	0	0,00	0,00	0,00	0	0,00	0
15	Auszahlungen für den Erwerb von immateriellen Vermögensgegenständen	0,00	0	0,00	0,00	0,00	0	0,00	0
16	Summe der Auszahlungen aus Investitionstätigkeit (Summe aus Nummer 10 bis 15)	-1.519,34	0	-1.357,79	-1.357,79	0,00	0	-1.357,79	0
17	Anteiliger Finanzierungsmittelüberschuss/-bedarf aus Investitionstätigkeit (Saldo aus Nummer 9 und 16)	-1.519,34	0	-1.357,79	-1.357,79	0,00	0	-1.357,79	0
18	Anteiliger Finanzierungsmittelüberschuss/-bedarf (Summe aus Nummer 3 und 17)	-213.275,73	-370.600	-89.562,79	281.037,21	0,00	0	281.037,21	0

Jahresabschluss NKHR 2020 der Gemeinde Immenstaad am Bodensee

Teilergebnisrechnung mit Planvergleich 5110 Stadtentwicklung städtebaul. Planung Verkehrsplanung u. Stadterneuerung -[THH 5]

Gemeinde Immenstaad am Bodensee

Nr.		Ergebnis 2019	Fortgeschr. Ansatz 2020	Ergebnis 2020	Vergleich Ergebnis/Ansatz (Sp.3 - 2)	Ergänz. Fest- legungen im HH-Vollzug	Ermächtig.- übertragung aus 2019	verfügbare Mittel abzgl. Ergebnis	Ermächtig.- übertragung nach 2021
EUR									
		1	2	3	4	5	6	7	8
1	Steuern und ähnliche Abgaben	0,00	0	0,00	0,00	0,00	0	0,00	0
2	Zuweisungen und Zuwendungen, Umlagen	0,00	0	31.690,35	31.690,35	0,00	0	31.690,35	0
3	Aufgelöste Investitionszuwendungen und -beiträge	0,00	0	0,00	0,00	0,00	0	0,00	0
4	Sonstige Transfererträge	0,00	0	0,00	0,00	0,00	0	0,00	0
5	Entgelte für öffentliche Leistungen oder Einrichtungen	1.410,00	1.500	1.560,00	60,00	0,00	0	60,00	0
6	Sonstige privatrechtliche Leistungsentgelte	44,50	0	90,00	90,00	0,00	0	90,00	0
7	Kostenerstattungen und Kostenumlagen	0,00	0	0,00	0,00	0,00	0	0,00	0
8	Zinsen und ähnliche Erträge	0,00	0	0,00	0,00	0,00	0	0,00	0
9	Aktivierte Eigenleistungen und Bestandsveränderungen	0,00	0	0,00	0,00	0,00	0	0,00	0
10	Sonstige ordentliche Erträge	0,00	0	0,00	0,00	0,00	0	0,00	0
11	Anteilige ordentliche Erträge (Summe aus Nummern 1 bis 10)	1.454,50	1.500	33.340,35	31.840,35	0,00	0	31.840,35	0
12	Personalaufwendungen	-102.522,31	-105.700	-54.833,55	50.866,45	0,00	0	50.866,45	0
13	Versorgungsaufwendungen	0,00	0	0,00	0,00	0,00	0	0,00	0
14	Aufwendungen für Sach- und Dienstleistungen	-67.550,44	-205.500	-25.691,75	179.808,25	0,00	0	179.808,25	0
15	Abschreibungen	-136,69	-200	-400,24	-200,24	0,00	0	-200,24	0
16	Zinsen und ähnliche Aufwendungen	0,00	0	0,00	0,00	0,00	0	0,00	0
17	Transferaufwendungen	0,00	0	0,00	0,00	0,00	0	0,00	0
18	Sonstige ordentliche Aufwendungen	-58.406,81	-60.900	-24.683,06	36.216,94	0,00	0	36.216,94	0
19	Anteilige ordentliche Aufwendungen (Summe aus Nummern 12 bis 18)	-228.616,25	-372.300	-105.608,60	266.691,40	0,00	0	266.691,40	0
20	Anteiliges ordentliches Ergebnis (Saldo aus Nummern 11 und 19)	-227.161,75	-370.800	-72.268,25	298.531,75	0,00	0	298.531,75	0
21	Erträge aus internen Leistungen	0,00	0	0,00	0,00	0,00	0	0,00	0
22	Aufwendungen für interne Leistungen	-4.477,19	-4.700	-3.722,23	977,77	0,00	0	977,77	0
23	Kalkulatorische Kosten	-92,05	-100	-155,59	-55,59	0,00	0	-55,59	0
24	Kalkulatorisches Ergebnis (Saldo aus Nummern 21 bis 23)	-4.569,24	-4.800	-3.877,82	922,18	0,00	0	922,18	0
25	Nettoressourcenbedarf/-überschuss (Saldo der Nummern 20 und 24)	-231.730,99	-375.600	-76.146,07	299.453,93	0,00	0	299.453,93	0

Jahresabschluss NKHR 2020 der Gemeinde Immenstaad am Bodensee

Teilfinanzrechnung mit Planvergleich 5110 Stadtentwicklung städtebaul. Planung Verkehrsplanung u. Stadterneuerung -[THH 5]

Gemeinde Immenstaad am Bodensee

Nr.		Ergebnis 2019	Fortgeschr. Ansatz 2020	Ergebnis 2020	Vergleich Ergebnis/Ansatz (Sp.3 - 2)	Ergänz. Fest- legungen im HH-Vollzug	Ermächtig.- übertragung aus 2019	verfügbare Mittel abzgl. Ergebnis	Ermächtig.- übertragung nach 2021
EUR									
		1	2	3	4	5	6	7	8
1	Summe der Einzahlungen aus laufender Verwaltungstätigkeit (ohne außerordentliche zahlungswirksame Erträge aus Vermögensveräußerung)	1.404,50	1.500	33.390,35	31.890,35	0,00	0	31.890,35	0
2	Summe der Auszahlungen aus laufender Verwaltungstätigkeit	-213.160,89	-372.100	-121.595,35	250.504,65	0,00	0	250.504,65	0
3	Anteiliger Zahlungsmittelüberschuss/-bedarf aus laufender Verwaltungstätigkeit (Saldo aus Nummer 1 und 2)	-211.756,39	-370.600	-88.205,00	282.395,00	0,00	0	282.395,00	0
4	Einzahlungen aus Investitionszuwendungen	0,00	0	0,00	0,00	0,00	0	0,00	0
5	Einzahlungen aus Investitionsbeiträgen und ähnlichen Entgelten für Investitionstätigkeit	0,00	0	0,00	0,00	0,00	0	0,00	0
6	Einzahlungen aus der Veräußerung von Sachvermögen	0,00	0	0,00	0,00	0,00	0	0,00	0
7	Einzahlungen aus der Veräußerung von Finanzvermögen	0,00	0	0,00	0,00	0,00	0	0,00	0
8	Einzahlungen für sonstige Investitionstätigkeit	0,00	0	0,00	0,00	0,00	0	0,00	0
9	Summe der Einzahlungen aus Investitionstätigkeit (Summe aus Nummer 4 bis 8)	0,00	0	0,00	0,00	0,00	0	0,00	0
10	Auszahlungen für den Erwerb von Grundstücken und Gebäuden	0,00	0	0,00	0,00	0,00	0	0,00	0
11	Auszahlungen für Baumaßnahmen	0,00	0	0,00	0,00	0,00	0	0,00	0
12	Auszahlungen für den Erwerb von beweglichem Sachvermögen	-1.519,34	0	-1.357,79	-1.357,79	0,00	0	-1.357,79	0
13	Auszahlungen für den Erwerb von Finanzvermögen	0,00	0	0,00	0,00	0,00	0	0,00	0
14	Auszahlungen für Investitionsförderungsmaßnahmen	0,00	0	0,00	0,00	0,00	0	0,00	0
15	Auszahlungen für den Erwerb von immateriellen Vermögensgegenständen	0,00	0	0,00	0,00	0,00	0	0,00	0
16	Summe der Auszahlungen aus Investitionstätigkeit (Summe aus Nummer 10 bis 15)	-1.519,34	0	-1.357,79	-1.357,79	0,00	0	-1.357,79	0
17	Anteiliger Finanzierungsmittelüberschuss/-bedarf aus Investitionstätigkeit (Saldo aus Nummer 9 und 16)	-1.519,34	0	-1.357,79	-1.357,79	0,00	0	-1.357,79	0
18	Anteiliger Finanzierungsmittelüberschuss/-bedarf (Summe aus Nummer 3 und 17)	-213.275,73	-370.600	-89.562,79	281.037,21	0,00	0	281.037,21	0

Jahresabschluss NKHR 2020 der Gemeinde Immenstaad am Bodensee

Finanzrechnung der Investitionsmaßnahmen 5110 Stadtentwicklung städtebaul. Planung Verkehrsplanung u. Stadterneuerung -[THH 5]

Gemeinde Immenstaad am Bodensee

Nr.	Ergebnis 2019	Fortgeschr. Ansatz 2020	Ergebnis 2020	Vergleich Ergebnis/Ansatz (Sp.3 - 2)	Ergänz. Fest- legungen im HH-Vollzug	Ermächtig.- übertragung aus 2019	verfügbare Mittel abzgl. Ergebnis	Ermächtig.- übertragung nach 2021
EUR								
	1	2	3	4	5	6	7	8
Su m me								

Jahresabschluss NKHR 2020 der Gemeinde Immenstaad am Bodensee

Teilergebnisrechnung mit Planvergleich 53 Ver- und Entsorgung

Gemeinde Immenstaad am Bodensee

Nr.		Ergebnis 2019	Fortgeschr. Ansatz 2020	Ergebnis 2020	Vergleich Ergebnis/Ansatz (Sp.3 - 2)	Ergänz. Fest- legungen im HH-Vollzug	Ermächtig.- übertragung aus 2019	verfügbare Mittel abzgl. Ergebnis	Ermächtig.- übertragung nach 2021
EUR									
		1	2	3	4	5	6	7	8
1	Steuern und ähnliche Abgaben	0,00	0	0,00	0,00	0,00	0	0,00	0
2	Zuweisungen und Zuwendungen, Umlagen	0,00	0	0,00	0,00	0,00	0	0,00	0
3	Aufgelöste Investitionszuwendungen und -beiträge	143.539,76	124.100	137.020,53	12.920,53	0,00	0	12.920,53	0
4	Sonstige Transfererträge	0,00	0	0,00	0,00	0,00	0	0,00	0
5	Entgelte für öffentliche Leistungen oder Einrichtungen	1.151.654,61	1.148.100	862.176,33	-285.923,67	0,00	0	-285.923,67	0
6	Sonstige privatrechtliche Leistungsentgelte	0,00	0	0,00	0,00	0,00	0	0,00	0
7	Kostenerstattungen und Kostenumlagen	0,00	0	0,00	0,00	0,00	0	0,00	0
8	Zinsen und ähnliche Erträge	25.393,19	18.000	20.215,07	2.215,07	0,00	0	2.215,07	0
9	Aktivierte Eigenleistungen und Bestandsveränderungen	0,00	0	0,00	0,00	0,00	0	0,00	0
10	Sonstige ordentliche Erträge	257.097,23	248.000	291.635,63	43.635,63	0,00	0	43.635,63	0
11	Anteilige ordentliche Erträge (Summe aus Nummern 1 bis 10)	1.577.684,79	1.538.200	1.311.047,56	-227.152,44	0,00	0	-227.152,44	0
12	Personalaufwendungen	0,00	0	0,00	0,00	0,00	0	0,00	0
13	Versorgungsaufwendungen	0,00	0	0,00	0,00	0,00	0	0,00	0
14	Aufwendungen für Sach- und Dienstleistungen	-64.518,90	-83.700	-66.547,96	17.152,04	0,00	0	17.152,04	0
15	Abschreibungen	-424.362,67	-256.400	-446.054,93	-189.654,93	0,00	0	-189.654,93	0
16	Zinsen und ähnliche Aufwendungen	0,00	0	0,00	0,00	0,00	0	0,00	0
17	Transferaufwendungen	-359.169,13	-370.000	-430.667,77	-60.667,77	0,00	0	-60.667,77	0
18	Sonstige ordentliche Aufwendungen	-71.540,89	-57.200	-44.021,30	13.178,70	0,00	0	13.178,70	0
19	Anteilige ordentliche Aufwendungen (Summe aus Nummern 12 bis 18)	-919.591,59	-767.300	-987.291,96	-219.991,96	0,00	0	-219.991,96	0
20	Anteiliges ordentliches Ergebnis (Saldo aus Nummern 11 und 19)	658.093,20	770.900	323.755,60	-447.144,40	0,00	0	-447.144,40	0
21	Erträge aus internen Leistungen	182.765,25	190.000	162.876,78	-27.123,22	0,00	0	-27.123,22	0
22	Aufwendungen für interne Leistungen	-36.532,89	-39.800	-34.215,42	5.584,58	0,00	0	5.584,58	0
23	Kalkulatorische Kosten	-462.703,65	-500.100	-421.894,37	78.205,63	0,00	0	78.205,63	0
24	Kalkulatorisches Ergebnis (Saldo aus Nummern 21 bis 23)	-316.471,29	-349.900	-293.233,01	56.666,99	0,00	0	56.666,99	0
25	Nettoressourcenbedarf/-überschuss (Saldo der Nummern 20 und 24)	341.621,91	421.000	30.522,59	-390.477,41	0,00	0	-390.477,41	0

Jahresabschluss NKHR 2020 der Gemeinde Immenstaad am Bodensee

Teilfinanzrechnung mit Planvergleich 53 Ver- und Entsorgung

Gemeinde Immenstaad am Bodensee

Nr.		Ergebnis 2019	Fortgeschr. Ansatz 2020	Ergebnis 2020	Vergleich Ergebnis/Ansatz (Sp.3 - 2)	Ergänz. Fest- legungen im HH-Vollzug	Ermächtig.- übertragung aus 2019	verfügbare Mittel abzgl. Ergebnis	Ermächtig.- übertragung nach 2021
EUR									
		1	2	3	4	5	6	7	8
1	Summe der Einzahlungen aus laufender Verwaltungstätigkeit (ohne außerordentliche zahlungswirksame Erträge aus Vermögensveräußerung)	1.288.778,76	1.246.000	1.230.223,09	-15.776,91	0,00	0	-15.776,91	0
2	Summe der Auszahlungen aus laufender Verwaltungstätigkeit	-505.289,33	-510.900	-431.003,15	79.896,85	0,00	0	79.896,85	0
3	Anteiliger Zahlungsmittelüberschuss/-bedarf aus laufender Verwaltungstätigkeit (Saldo aus Nummer 1 und 2)	783.489,43	735.100	799.219,94	64.119,94	0,00	0	64.119,94	0
4	Einzahlungen aus Investitionszuwendungen	0,00	360.000	0,00	-360.000,00	0,00	0	-360.000,00	0
5	Einzahlungen aus Investitionsbeiträgen und ähnlichen Entgelten für Investitionstätigkeit	0,00	6.000	0,00	-6.000,00	0,00	0	-6.000,00	0
6	Einzahlungen aus der Veräußerung von Sachvermögen	0,00	0	0,00	0,00	0,00	0	0,00	0
7	Einzahlungen aus der Veräußerung von Finanzvermögen	0,00	0	0,00	0,00	0,00	0	0,00	0
8	Einzahlungen für sonstige Investitionstätigkeit	0,00	0	0,00	0,00	0,00	0	0,00	0
9	Summe der Einzahlungen aus Investitionstätigkeit (Summe aus Nummer 4 bis 8)	0,00	366.000	0,00	-366.000,00	0,00	0	-366.000,00	0
10	Auszahlungen für den Erwerb von Grundstücken und Gebäuden	0,00	0	0,00	0,00	0,00	0	0,00	0
11	Auszahlungen für Baumaßnahmen	-129.406,43	-520.000	-78.812,27	441.187,73	0,00	0	441.187,73	-400.000
12	Auszahlungen für den Erwerb von beweglichem Sachvermögen	0,00	0	0,00	0,00	0,00	0	0,00	0
13	Auszahlungen für den Erwerb von Finanzvermögen	-236.857,85	-270.000	-137.615,21	132.384,79	0,00	0	132.384,79	0
14	Auszahlungen für Investitionsförderungsmaßnahmen	0,00	0	0,00	0,00	0,00	0	0,00	0
15	Auszahlungen für den Erwerb von immateriellen Vermögensgegenständen	0,00	0	0,00	0,00	0,00	0	0,00	0
16	Summe der Auszahlungen aus Investitionstätigkeit (Summe aus Nummer 10 bis 15)	-366.264,28	-790.000	-216.427,48	573.572,52	0,00	0	573.572,52	-400.000
17	Anteiliger Finanzierungsmittelüberschuss/-bedarf aus Investitionstätigkeit (Saldo aus Nummer 9 und 16)	-366.264,28	-424.000	-216.427,48	207.572,52	0,00	0	207.572,52	-400.000
18	Anteiliger Finanzierungsmittelüberschuss/-bedarf (Summe aus Nummer 3 und 17)	417.225,15	311.100	582.792,46	271.692,46	0,00	0	271.692,46	-400.000

Jahresabschluss NKHR 2020 der Gemeinde Immenstaad am Bodensee

Teilergebnisrechnung mit Planvergleich 5310 Elektrizitätsversorgung - [THH 5]

Gemeinde Immenstaad am Bodensee

Nr.	Ergebnis 2019	Fortgeschr. Ansatz 2020	Ergebnis 2020	Vergleich Ergebnis/Ansatz (Sp.3 - 2)	Ergänz. Fest- legungen im HH-Vollzug	Ermächtig.- übertragung aus 2019	verfügbare Mittel abzgl. Ergebnis	Ermächtig.- übertragung nach 2021
EUR								
	1	2	3	4	5	6	7	8
1	0,00	0	0,00	0,00	0,00	0	0,00	0
2	0,00	0	0,00	0,00	0,00	0	0,00	0
3	0,00	0	0,00	0,00	0,00	0	0,00	0
4	0,00	0	0,00	0,00	0,00	0	0,00	0
5	0,00	0	0,00	0,00	0,00	0	0,00	0
6	0,00	0	0,00	0,00	0,00	0	0,00	0
7	0,00	0	0,00	0,00	0,00	0	0,00	0
8	25.393,19	18.000	20.215,07	2.215,07	0,00	0	2.215,07	0
9	0,00	0	0,00	0,00	0,00	0	0,00	0
10	187.633,60	180.000	167.874,77	-12.125,23	0,00	0	-12.125,23	0
11	213.026,79	198.000	188.089,84	-9.910,16	0,00	0	-9.910,16	0
12	0,00	0	0,00	0,00	0,00	0	0,00	0
13	0,00	0	0,00	0,00	0,00	0	0,00	0
14	0,00	0	0,00	0,00	0,00	0	0,00	0
15	0,00	0	0,00	0,00	0,00	0	0,00	0
16	0,00	0	0,00	0,00	0,00	0	0,00	0
17	0,00	0	0,00	0,00	0,00	0	0,00	0
18	1.975,56	-3.200	-3.327,19	-127,19	0,00	0	-127,19	0
19	1.975,56	-3.200	-3.327,19	-127,19	0,00	0	-127,19	0
20	215.002,35	194.800	184.762,65	-10.037,35	0,00	0	-10.037,35	0
21	0,00	0	0,00	0,00	0,00	0	0,00	0
22	0,00	0	0,00	0,00	0,00	0	0,00	0
23	-31.034,77	0	-31.034,77	-31.034,77	0,00	0	-31.034,77	0
24	-31.034,77	0	-31.034,77	-31.034,77	0,00	0	-31.034,77	0
25	183.967,58	194.800	153.727,88	-41.072,12	0,00	0	-41.072,12	0

Jahresabschluss NKHR 2020 der Gemeinde Immenstaad am Bodensee

Teilfinanzrechnung mit Planvergleich 5310 Elektrizitätsversorgung - [THH 5]

Gemeinde Immenstaad am Bodensee

Nr.		Ergebnis 2019	Fortgeschr. Ansatz 2020	Ergebnis 2020	Vergleich Ergebnis/Ansatz (Sp.3 - 2)	Ergänz. Fest- legungen im HH-Vollzug	Ermächtig.- übertragung aus 2019	verfügbare Mittel abzgl. Ergebnis	Ermächtig.- übertragung nach 2021
		EUR							
		1	2	3	4	5	6	7	8
1	Summe der Einzahlungen aus laufender Verwaltungstätigkeit (ohne außerordentliche zahlungswirksame Erträge aus Vermögensveräußerung)	212.992,24	198.000	205.410,80	7.410,80	0,00	0	7.410,80	0
2	Summe der Auszahlungen aus laufender Verwaltungstätigkeit	1.975,56	-3.200	-3.327,19	-127,19	0,00	0	-127,19	0
3	Anteiliger Zahlungsmittelüberschuss/-bedarf aus laufender Verwaltungstätigkeit (Saldo aus Nummer 1 und 2)	214.967,80	194.800	202.083,61	7.283,61	0,00	0	7.283,61	0
4	Einzahlungen aus Investitionszuwendungen	0,00	0	0,00	0,00	0,00	0	0,00	0
5	Einzahlungen aus Investitionsbeiträgen und ähnlichen Entgelten für Investitionstätigkeit	0,00	0	0,00	0,00	0,00	0	0,00	0
6	Einzahlungen aus der Veräußerung von Sachvermögen	0,00	0	0,00	0,00	0,00	0	0,00	0
7	Einzahlungen aus der Veräußerung von Finanzvermögen	0,00	0	0,00	0,00	0,00	0	0,00	0
8	Einzahlungen für sonstige Investitionstätigkeit	0,00	0	0,00	0,00	0,00	0	0,00	0
9	Summe der Einzahlungen aus Investitionstätigkeit (Summe aus Nummer 4 bis 8)	0,00	0	0,00	0,00	0,00	0	0,00	0
10	Auszahlungen für den Erwerb von Grundstücken und Gebäuden	0,00	0	0,00	0,00	0,00	0	0,00	0
11	Auszahlungen für Baumaßnahmen	0,00	0	0,00	0,00	0,00	0	0,00	0
12	Auszahlungen für den Erwerb von beweglichem Sachvermögen	0,00	0	0,00	0,00	0,00	0	0,00	0
13	Auszahlungen für den Erwerb von Finanzvermögen	0,00	0	0,00	0,00	0,00	0	0,00	0
14	Auszahlungen für Investitionsförderungsmaßnahmen	0,00	0	0,00	0,00	0,00	0	0,00	0
15	Auszahlungen für den Erwerb von immateriellen Vermögensgegenständen	0,00	0	0,00	0,00	0,00	0	0,00	0
16	Summe der Auszahlungen aus Investitionstätigkeit (Summe aus Nummer 10 bis 15)	0,00	0	0,00	0,00	0,00	0	0,00	0
17	Anteiliger Finanzierungsmittelüberschuss/-bedarf aus Investitionstätigkeit (Saldo aus Nummer 9 und 16)	0,00	0	0,00	0,00	0,00	0	0,00	0
18	Anteiliger Finanzierungsmittelüberschuss/-bedarf (Summe aus Nummer 3 und 17)	214.967,80	194.800	202.083,61	7.283,61	0,00	0	7.283,61	0

Jahresabschluss NKHR 2020 der Gemeinde Immenstaad am Bodensee

Teilergebnisrechnung mit Planvergleich 5320 Gasversorgung - [THH 5]

Gemeinde Immenstaad am Bodensee

Nr.		Ergebnis 2019	Fortgeschr. Ansatz 2020	Ergebnis 2020	Vergleich Ergebnis/Ansatz (Sp.3 - 2)	Ergänz. Fest- legungen im HH-Vollzug	Ermächtig.- übertragung aus 2019	verfügbare Mittel abzgl. Ergebnis	Ermächtig.- übertragung nach 2021
EUR									
		1	2	3	4	5	6	7	8
1	Steuern und ähnliche Abgaben	0,00	0	0,00	0,00	0,00	0	0,00	0
2	Zuweisungen und Zuwendungen, Umlagen	0,00	0	0,00	0,00	0,00	0	0,00	0
3	Aufgelöste Investitionszuwendungen und -beiträge	0,00	0	0,00	0,00	0,00	0	0,00	0
4	Sonstige Transfererträge	0,00	0	0,00	0,00	0,00	0	0,00	0
5	Entgelte für öffentliche Leistungen oder Einrichtungen	0,00	0	0,00	0,00	0,00	0	0,00	0
6	Sonstige privatrechtliche Leistungsentgelte	0,00	0	0,00	0,00	0,00	0	0,00	0
7	Kostenerstattungen und Kostenumlagen	0,00	0	0,00	0,00	0,00	0	0,00	0
8	Zinsen und ähnliche Erträge	0,00	0	0,00	0,00	0,00	0	0,00	0
9	Aktivierte Eigenleistungen und Bestandsveränderungen	0,00	0	0,00	0,00	0,00	0	0,00	0
10	Sonstige ordentliche Erträge	16.004,63	18.000	16.126,86	-1.873,14	0,00	0	-1.873,14	0
11	Anteilige ordentliche Erträge (Summe aus Nummern 1 bis 10)	16.004,63	18.000	16.126,86	-1.873,14	0,00	0	-1.873,14	0
12	Personalaufwendungen	0,00	0	0,00	0,00	0,00	0	0,00	0
13	Versorgungsaufwendungen	0,00	0	0,00	0,00	0,00	0	0,00	0
14	Aufwendungen für Sach- und Dienstleistungen	0,00	0	0,00	0,00	0,00	0	0,00	0
15	Abschreibungen	0,00	0	0,00	0,00	0,00	0	0,00	0
16	Zinsen und ähnliche Aufwendungen	0,00	0	0,00	0,00	0,00	0	0,00	0
17	Transferaufwendungen	0,00	0	0,00	0,00	0,00	0	0,00	0
18	Sonstige ordentliche Aufwendungen	0,00	0	0,00	0,00	0,00	0	0,00	0
19	Anteilige ordentliche Aufwendungen (Summe aus Nummern 12 bis 18)	0,00	0	0,00	0,00	0,00	0	0,00	0
20	Anteiliges ordentliches Ergebnis (Saldo aus Nummern 11 und 19)	16.004,63	18.000	16.126,86	-1.873,14	0,00	0	-1.873,14	0
21	Erträge aus internen Leistungen	0,00	0	0,00	0,00	0,00	0	0,00	0
22	Aufwendungen für interne Leistungen	0,00	0	0,00	0,00	0,00	0	0,00	0
23	Kalkulatorische Kosten	0,00	0	0,00	0,00	0,00	0	0,00	0
24	Kalkulatorisches Ergebnis (Saldo aus Nummern 21 bis 23)	0,00	0	0,00	0,00	0,00	0	0,00	0
25	Nettoressourcenbedarf/-überschuss (Saldo der Nummern 20 und 24)	16.004,63	18.000	16.126,86	-1.873,14	0,00	0	-1.873,14	0

Jahresabschluss NKHR 2020 der Gemeinde Immenstaad am Bodensee

Teilfinanzrechnung mit Planvergleich 5320 Gasversorgung - [THH 5]

Gemeinde Immenstaad am Bodensee

Nr.		Ergebnis 2019	Fortgeschr. Ansatz 2020	Ergebnis 2020	Vergleich Ergebnis/Ansatz (Sp.3 - 2)	Ergänz. Fest- legungen im HH-Vollzug	Ermächtig.- übertragung aus 2019	verfügbare Mittel abzgl. Ergebnis	Ermächtig.- übertragung nach 2021
EUR									
		1	2	3	4	5	6	7	8
1	Summe der Einzahlungen aus laufender Verwaltungstätigkeit (ohne außerordentliche zahlungswirksame Erträge aus Vermögensveräußerung)	13.767,94	18.000	16.548,53	-1.451,47	0,00	0	-1.451,47	0
2	Summe der Auszahlungen aus laufender Verwaltungstätigkeit	0,00	0	0,00	0,00	0,00	0	0,00	0
3	Anteiliger Zahlungsmittelüberschuss/-bedarf aus laufender Verwaltungstätigkeit (Saldo aus Nummer 1 und 2)	13.767,94	18.000	16.548,53	-1.451,47	0,00	0	-1.451,47	0
4	Einzahlungen aus Investitionszuwendungen	0,00	0	0,00	0,00	0,00	0	0,00	0
5	Einzahlungen aus Investitionsbeiträgen und ähnlichen Entgelten für Investitionstätigkeit	0,00	0	0,00	0,00	0,00	0	0,00	0
6	Einzahlungen aus der Veräußerung von Sachvermögen	0,00	0	0,00	0,00	0,00	0	0,00	0
7	Einzahlungen aus der Veräußerung von Finanzvermögen	0,00	0	0,00	0,00	0,00	0	0,00	0
8	Einzahlungen für sonstige Investitionstätigkeit	0,00	0	0,00	0,00	0,00	0	0,00	0
9	Summe der Einzahlungen aus Investitionstätigkeit (Summe aus Nummer 4 bis 8)	0,00	0	0,00	0,00	0,00	0	0,00	0
10	Auszahlungen für den Erwerb von Grundstücken und Gebäuden	0,00	0	0,00	0,00	0,00	0	0,00	0
11	Auszahlungen für Baumaßnahmen	0,00	0	0,00	0,00	0,00	0	0,00	0
12	Auszahlungen für den Erwerb von beweglichem Sachvermögen	0,00	0	0,00	0,00	0,00	0	0,00	0
13	Auszahlungen für den Erwerb von Finanzvermögen	0,00	0	0,00	0,00	0,00	0	0,00	0
14	Auszahlungen für Investitionsförderungsmaßnahmen	0,00	0	0,00	0,00	0,00	0	0,00	0
15	Auszahlungen für den Erwerb von immateriellen Vermögensgegenständen	0,00	0	0,00	0,00	0,00	0	0,00	0
16	Summe der Auszahlungen aus Investitionstätigkeit (Summe aus Nummer 10 bis 15)	0,00	0	0,00	0,00	0,00	0	0,00	0
17	Anteiliger Finanzierungsmittelüberschuss/-bedarf aus Investitionstätigkeit (Saldo aus Nummer 9 und 16)	0,00	0	0,00	0,00	0,00	0	0,00	0
18	Anteiliger Finanzierungsmittelüberschuss/-bedarf (Summe aus Nummer 3 und 17)	13.767,94	18.000	16.548,53	-1.451,47	0,00	0	-1.451,47	0

Jahresabschluss NKHR 2020 der Gemeinde Immenstaad am Bodensee

Teilergebnisrechnung mit Planvergleich 5330 Wasserversorgung - [THH 5]

Gemeinde Immenstaad am Bodensee

Nr.		Ergebnis 2019	Fortgeschr. Ansatz 2020	Ergebnis 2020	Vergleich Ergebnis/Ansatz (Sp.3 - 2)	Ergänz. Fest- legungen im HH-Vollzug	Ermächtig.- übertragung aus 2019	verfügbare Mittel abzgl. Ergebnis	Ermächtig.- übertragung nach 2021
		EUR							
		1	2	3	4	5	6	7	8
1	Steuern und ähnliche Abgaben	0,00	0	0,00	0,00	0,00	0	0,00	0
2	Zuweisungen und Zuwendungen, Umlagen	0,00	0	0,00	0,00	0,00	0	0,00	0
3	Aufgelöste Investitionszuwendungen und -beiträge	0,00	0	0,00	0,00	0,00	0	0,00	0
4	Sonstige Transfererträge	0,00	0	0,00	0,00	0,00	0	0,00	0
5	Entgelte für öffentliche Leistungen oder Einrichtungen	0,00	0	0,00	0,00	0,00	0	0,00	0
6	Sonstige privatrechtliche Leistungsentgelte	0,00	0	0,00	0,00	0,00	0	0,00	0
7	Kostenerstattungen und Kostenumlagen	0,00	0	0,00	0,00	0,00	0	0,00	0
8	Zinsen und ähnliche Erträge	0,00	0	0,00	0,00	0,00	0	0,00	0
9	Aktivierte Eigenleistungen und Bestandsveränderungen	0,00	0	0,00	0,00	0,00	0	0,00	0
10	Sonstige ordentliche Erträge	53.459,00	50.000	107.634,00	57.634,00	0,00	0	57.634,00	0
11	Anteilige ordentliche Erträge (Summe aus Nummern 1 bis 10)	53.459,00	50.000	107.634,00	57.634,00	0,00	0	57.634,00	0
12	Personalaufwendungen	0,00	0	0,00	0,00	0,00	0	0,00	0
13	Versorgungsaufwendungen	0,00	0	0,00	0,00	0,00	0	0,00	0
14	Aufwendungen für Sach- und Dienstleistungen	0,00	0	0,00	0,00	0,00	0	0,00	0
15	Abschreibungen	0,00	0	0,00	0,00	0,00	0	0,00	0
16	Zinsen und ähnliche Aufwendungen	0,00	0	0,00	0,00	0,00	0	0,00	0
17	Transferaufwendungen	0,00	0	0,00	0,00	0,00	0	0,00	0
18	Sonstige ordentliche Aufwendungen	0,00	0	0,00	0,00	0,00	0	0,00	0
19	Anteilige ordentliche Aufwendungen (Summe aus Nummern 12 bis 18)	0,00	0	0,00	0,00	0,00	0	0,00	0
20	Anteiliges ordentliches Ergebnis (Saldo aus Nummern 11 und 19)	53.459,00	50.000	107.634,00	57.634,00	0,00	0	57.634,00	0
21	Erträge aus internen Leistungen	0,00	0	0,00	0,00	0,00	0	0,00	0
22	Aufwendungen für interne Leistungen	0,00	0	0,00	0,00	0,00	0	0,00	0
23	Kalkulatorische Kosten	0,00	0	0,00	0,00	0,00	0	0,00	0
24	Kalkulatorisches Ergebnis (Saldo aus Nummern 21 bis 23)	0,00	0	0,00	0,00	0,00	0	0,00	0
25	Nettoressourcenbedarf/-überschuss (Saldo der Nummern 20 und 24)	53.459,00	50.000	107.634,00	57.634,00	0,00	0	57.634,00	0

Jahresabschluss NKHR 2020 der Gemeinde Immenstaad am Bodensee

Teilfinanzrechnung mit Planvergleich 5330 Wasserversorgung - [THH 5]

Gemeinde Immenstaad am Bodensee

Nr.		Ergebnis 2019	Fortgeschr. Ansatz 2020	Ergebnis 2020	Vergleich Ergebnis/Ansatz (Sp.3 - 2)	Ergänz. Fest- legungen im HH-Vollzug	Ermächtig.- übertragung aus 2019	verfügbare Mittel abzgl. Ergebnis	Ermächtig.- übertragung nach 2021
		EUR							
		1	2	3	4	5	6	7	8
1	Summe der Einzahlungen aus laufender Verwaltungstätigkeit (ohne außerordentliche zahlungswirksame Erträge aus Vermögensveräußerung)	53.459,00	50.000	53.474,00	3.474,00	0,00	0	3.474,00	0
2	Summe der Auszahlungen aus laufender Verwaltungstätigkeit	0,00	0	0,00	0,00	0,00	0	0,00	0
3	Anteiliger Zahlungsmittelüberschuss/-bedarf aus laufender Verwaltungstätigkeit (Saldo aus Nummer 1 und 2)	53.459,00	50.000	53.474,00	3.474,00	0,00	0	3.474,00	0
4	Einzahlungen aus Investitionszuwendungen	0,00	0	0,00	0,00	0,00	0	0,00	0
5	Einzahlungen aus Investitionsbeiträgen und ähnlichen Entgelten für Investitionstätigkeit	0,00	0	0,00	0,00	0,00	0	0,00	0
6	Einzahlungen aus der Veräußerung von Sachvermögen	0,00	0	0,00	0,00	0,00	0	0,00	0
7	Einzahlungen aus der Veräußerung von Finanzvermögen	0,00	0	0,00	0,00	0,00	0	0,00	0
8	Einzahlungen für sonstige Investitionstätigkeit	0,00	0	0,00	0,00	0,00	0	0,00	0
9	Summe der Einzahlungen aus Investitionstätigkeit (Summe aus Nummer 4 bis 8)	0,00	0	0,00	0,00	0,00	0	0,00	0
10	Auszahlungen für den Erwerb von Grundstücken und Gebäuden	0,00	0	0,00	0,00	0,00	0	0,00	0
11	Auszahlungen für Baumaßnahmen	0,00	0	0,00	0,00	0,00	0	0,00	0
12	Auszahlungen für den Erwerb von beweglichem Sachvermögen	0,00	0	0,00	0,00	0,00	0	0,00	0
13	Auszahlungen für den Erwerb von Finanzvermögen	0,00	0	0,00	0,00	0,00	0	0,00	0
14	Auszahlungen für Investitionsförderungsmaßnahmen	0,00	0	0,00	0,00	0,00	0	0,00	0
15	Auszahlungen für den Erwerb von immateriellen Vermögensgegenständen	0,00	0	0,00	0,00	0,00	0	0,00	0
16	Summe der Auszahlungen aus Investitionstätigkeit (Summe aus Nummer 10 bis 15)	0,00	0	0,00	0,00	0,00	0	0,00	0
17	Anteiliger Finanzierungsmittelüberschuss/-bedarf aus Investitionstätigkeit (Saldo aus Nummer 9 und 16)	0,00	0	0,00	0,00	0,00	0	0,00	0
18	Anteiliger Finanzierungsmittelüberschuss/-bedarf (Summe aus Nummer 3 und 17)	53.459,00	50.000	53.474,00	3.474,00	0,00	0	3.474,00	0

Jahresabschluss NKHR 2020 der Gemeinde Immenstaad am Bodensee

Teilergebnisrechnung mit Planvergleich 5360 Telekommunikationseinrichtungen - [THH 5]

Gemeinde Immenstaad am Bodensee

Nr.	Ergebnis 2019	Fortgeschr. Ansatz 2020	Ergebnis 2020	Vergleich Ergebnis/Ansatz (Sp.3 - 2)	Ergänz. Fest- legungen im HH-Vollzug	Ermächtig.- übertragung aus 2019	verfügbare Mittel abzgl. Ergebnis	Ermächtig.- übertragung nach 2021
EUR								
	1	2	3	4	5	6	7	8
1	0,00	0	0,00	0,00	0,00	0	0,00	0
2	0,00	0	0,00	0,00	0,00	0	0,00	0
3	1.985,27	2.300	1.985,27	-314,73	0,00	0	-314,73	0
4	0,00	0	0,00	0,00	0,00	0	0,00	0
5	0,00	0	0,00	0,00	0,00	0	0,00	0
6	0,00	0	0,00	0,00	0,00	0	0,00	0
7	0,00	0	0,00	0,00	0,00	0	0,00	0
8	0,00	0	0,00	0,00	0,00	0	0,00	0
9	0,00	0	0,00	0,00	0,00	0	0,00	0
10	0,00	0	0,00	0,00	0,00	0	0,00	0
11	1.985,27	2.300	1.985,27	-314,73	0,00	0	-314,73	0
12	0,00	0	0,00	0,00	0,00	0	0,00	0
13	0,00	0	0,00	0,00	0,00	0	0,00	0
14	0,00	0	0,00	0,00	0,00	0	0,00	0
15	-5.082,19	-7.900	-5.347,65	2.552,35	0,00	0	2.552,35	0
16	0,00	0	0,00	0,00	0,00	0	0,00	0
17	0,00	0	0,00	0,00	0,00	0	0,00	0
18	-8.844,99	-4.500	-16.864,62	-12.364,62	0,00	0	-12.364,62	0
19	-13.927,18	-12.400	-22.212,27	-9.812,27	0,00	0	-9.812,27	0
20	-11.941,91	-10.100	-20.227,00	-10.127,00	0,00	0	-10.127,00	0
21	0,00	0	0,00	0,00	0,00	0	0,00	0
22	0,00	0	0,00	0,00	0,00	0	0,00	0
23	-5.716,95	17.400	-5.987,40	-23.387,40	0,00	0	-23.387,40	0
24	-5.716,95	17.400	-5.987,40	-23.387,40	0,00	0	-23.387,40	0
25	-17.658,86	7.300	-26.214,40	-33.514,40	0,00	0	-33.514,40	0

Jahresabschluss NKHR 2020 der Gemeinde Immenstaad am Bodensee

Teilfinanzrechnung mit Planvergleich 5360 Telekommunikationseinrichtungen - [THH 5]

Gemeinde Immenstaad am Bodensee

Nr.		Ergebnis 2019	Fortgeschr. Ansatz 2020	Ergebnis 2020	Vergleich Ergebnis/Ansatz (Sp.3 - 2)	Ergänz. Fest- legungen im HH-Vollzug	Ermächtig.- übertragung aus 2019	verfügbare Mittel abzgl. Ergebnis	Ermächtig.- übertragung nach 2021
EUR									
		1	2	3	4	5	6	7	8
1	Summe der Einzahlungen aus laufender Verwaltungstätigkeit (ohne außerordentliche zahlungswirksame Erträge aus Vermögensveräußerung)	0,00	0	0,00	0,00	0,00	0	0,00	0
2	Summe der Auszahlungen aus laufender Verwaltungstätigkeit	-8.403,20	-4.500	-17.306,41	-12.806,41	0,00	0	-12.806,41	0
3	Anteiliger Zahlungsmittelüberschuss/-bedarf aus laufender Verwaltungstätigkeit (Saldo aus Nummer 1 und 2)	-8.403,20	-4.500	-17.306,41	-12.806,41	0,00	0	-12.806,41	0
4	Einzahlungen aus Investitionszuwendungen	0,00	360.000	0,00	-360.000,00	0,00	0	-360.000,00	0
5	Einzahlungen aus Investitionsbeiträgen und ähnlichen Entgelten für Investitionstätigkeit	0,00	0	0,00	0,00	0,00	0	0,00	0
6	Einzahlungen aus der Veräußerung von Sachvermögen	0,00	0	0,00	0,00	0,00	0	0,00	0
7	Einzahlungen aus der Veräußerung von Finanzvermögen	0,00	0	0,00	0,00	0,00	0	0,00	0
8	Einzahlungen für sonstige Investitionstätigkeit	0,00	0	0,00	0,00	0,00	0	0,00	0
9	Summe der Einzahlungen aus Investitionstätigkeit (Summe aus Nummer 4 bis 8)	0,00	360.000	0,00	-360.000,00	0,00	0	-360.000,00	0
10	Auszahlungen für den Erwerb von Grundstücken und Gebäuden	0,00	0	0,00	0,00	0,00	0	0,00	0
11	Auszahlungen für Baumaßnahmen	0,00	-400.000	-9.556,41	390.443,59	0,00	0	390.443,59	-400.000
12	Auszahlungen für den Erwerb von beweglichem Sachvermögen	0,00	0	0,00	0,00	0,00	0	0,00	0
13	Auszahlungen für den Erwerb von Finanzvermögen	0,00	0	0,00	0,00	0,00	0	0,00	0
14	Auszahlungen für Investitionsförderungsmaßnahmen	0,00	0	0,00	0,00	0,00	0	0,00	0
15	Auszahlungen für den Erwerb von immateriellen Vermögensgegenständen	0,00	0	0,00	0,00	0,00	0	0,00	0
16	Summe der Auszahlungen aus Investitionstätigkeit (Summe aus Nummer 10 bis 15)	0,00	-400.000	-9.556,41	390.443,59	0,00	0	390.443,59	-400.000
17	Anteiliger Finanzierungsmittelüberschuss/-bedarf aus Investitionstätigkeit (Saldo aus Nummer 9 und 16)	0,00	-40.000	-9.556,41	30.443,59	0,00	0	30.443,59	-400.000
18	Anteiliger Finanzierungsmittelüberschuss/-bedarf (Summe aus Nummer 3 und 17)	-8.403,20	-44.500	-26.862,82	17.637,18	0,00	0	17.637,18	-400.000

Jahresabschluss NKHR 2020 der Gemeinde Immenstaad am Bodensee

Finanzrechnung der Investitionsmaßnahmen 5360 Telekommunikationseinrichtungen - [THH 5]

Gemeinde Immenstaad am Bodensee

Nr.		Ergebnis 2019	Fortgeschr. Ansatz 2020	Ergebnis 2020	Vergleich Ergebnis/Ansatz (Sp.3 - 2)	Ergänz. Fest- legungen im HH-Vollzug	Ermächtig.- übertragung aus 2019	verfügbare Mittel abzgl. Ergebnis	Ermächtig.- übertragung nach 2021
		EUR							
		1	2	3	4	5	6	7	8
Su m me									

Jahresabschluss NKHR 2020 der Gemeinde Immenstaad am Bodensee

Teilergebnisrechnung mit Planvergleich 5380 Abwasserbeseitigung - [THH 5]

Gemeinde Immenstaad am Bodensee

Nr.		Ergebnis 2019	Fortgeschr. Ansatz 2020	Ergebnis 2020	Vergleich Ergebnis/Ansatz (Sp.3 - 2)	Ergänz. Fest- legungen im HH-Vollzug	Ermächtig.- übertragung aus 2019	verfügbare Mittel abzgl. Ergebnis	Ermächtig.- übertragung nach 2021
EUR									
		1	2	3	4	5	6	7	8
1	Steuern und ähnliche Abgaben	0,00	0	0,00	0,00	0,00	0	0,00	0
2	Zuweisungen und Zuwendungen, Umlagen	0,00	0	0,00	0,00	0,00	0	0,00	0
3	Aufgelöste Investitionszuwendungen und -beiträge	141.554,49	121.800	135.035,26	13.235,26	0,00	0	13.235,26	0
4	Sonstige Transfererträge	0,00	0	0,00	0,00	0,00	0	0,00	0
5	Entgelte für öffentliche Leistungen oder Einrichtungen	1.151.654,61	1.148.100	862.176,33	-285.923,67	0,00	0	-285.923,67	0
6	Sonstige privatrechtliche Leistungsentgelte	0,00	0	0,00	0,00	0,00	0	0,00	0
7	Kostenerstattungen und Kostenumlagen	0,00	0	0,00	0,00	0,00	0	0,00	0
8	Zinsen und ähnliche Erträge	0,00	0	0,00	0,00	0,00	0	0,00	0
9	Aktivierte Eigenleistungen und Bestandsveränderungen	0,00	0	0,00	0,00	0,00	0	0,00	0
10	Sonstige ordentliche Erträge	0,00	0	0,00	0,00	0,00	0	0,00	0
11	Anteilige ordentliche Erträge (Summe aus Nummern 1 bis 10)	1.293.209,10	1.269.900	997.211,59	-272.688,41	0,00	0	-272.688,41	0
12	Personalaufwendungen	0,00	0	0,00	0,00	0,00	0	0,00	0
13	Versorgungsaufwendungen	0,00	0	0,00	0,00	0,00	0	0,00	0
14	Aufwendungen für Sach- und Dienstleistungen	-64.518,90	-83.700	-66.547,96	17.152,04	0,00	0	17.152,04	0
15	Abschreibungen	-419.280,48	-248.500	-440.707,28	-192.207,28	0,00	0	-192.207,28	0
16	Zinsen und ähnliche Aufwendungen	0,00	0	0,00	0,00	0,00	0	0,00	0
17	Transferaufwendungen	-359.169,13	-370.000	-430.667,77	-60.667,77	0,00	0	-60.667,77	0
18	Sonstige ordentliche Aufwendungen	-64.671,46	-49.500	-23.829,49	25.670,51	0,00	0	25.670,51	0
19	Anteilige ordentliche Aufwendungen (Summe aus Nummern 12 bis 18)	-907.639,97	-751.700	-961.752,50	-210.052,50	0,00	0	-210.052,50	0
20	Anteiliges ordentliches Ergebnis (Saldo aus Nummern 11 und 19)	385.569,13	518.200	35.459,09	-482.740,91	0,00	0	-482.740,91	0
21	Erträge aus internen Leistungen	182.765,25	190.000	162.876,78	-27.123,22	0,00	0	-27.123,22	0
22	Aufwendungen für interne Leistungen	-36.532,89	-39.800	-34.215,42	5.584,58	0,00	0	5.584,58	0
23	Kalkulatorische Kosten	-425.951,93	-517.500	-384.872,20	132.627,80	0,00	0	132.627,80	0
24	Kalkulatorisches Ergebnis (Saldo aus Nummern 21 bis 23)	-279.719,57	-367.300	-256.210,84	111.089,16	0,00	0	111.089,16	0
25	Nettoressourcenbedarf/-überschuss (Saldo der Nummern 20 und 24)	105.849,56	150.900	-220.751,75	-371.651,75	0,00	0	-371.651,75	0

Jahresabschluss NKHR 2020 der Gemeinde Immenstaad am Bodensee

Teilfinanzrechnung mit Planvergleich 5380 Abwasserbeseitigung - [THH 5]

Gemeinde Immenstaad am Bodensee

Nr.		Ergebnis 2019	Fortgeschr. Ansatz 2020	Ergebnis 2020	Vergleich Ergebnis/Ansatz (Sp.3 - 2)	Ergänz. Fest- legungen im HH-Vollzug	Ermächtig.- übertragung aus 2019	verfügbare Mittel abzgl. Ergebnis	Ermächtig.- übertragung nach 2021
EUR									
		1	2	3	4	5	6	7	8
1	Summe der Einzahlungen aus laufender Verwaltungstätigkeit (ohne außerordentliche zahlungswirksame Erträge aus Vermögensveräußerung)	1.008.559,58	980.000	954.789,76	-25.210,24	0,00	0	-25.210,24	0
2	Summe der Auszahlungen aus laufender Verwaltungstätigkeit	-498.861,69	-503.200	-410.369,55	92.830,45	0,00	0	92.830,45	0
3	Anteiliger Zahlungsmittelüberschuss/-bedarf aus laufender Verwaltungstätigkeit (Saldo aus Nummer 1 und 2)	509.697,89	476.800	544.420,21	67.620,21	0,00	0	67.620,21	0
4	Einzahlungen aus Investitionszuwendungen	0,00	0	0,00	0,00	0,00	0	0,00	0
5	Einzahlungen aus Investitionsbeiträgen und ähnlichen Entgelten für Investitionstätigkeit	0,00	6.000	0,00	-6.000,00	0,00	0	-6.000,00	0
6	Einzahlungen aus der Veräußerung von Sachvermögen	0,00	0	0,00	0,00	0,00	0	0,00	0
7	Einzahlungen aus der Veräußerung von Finanzvermögen	0,00	0	0,00	0,00	0,00	0	0,00	0
8	Einzahlungen für sonstige Investitionstätigkeit	0,00	0	0,00	0,00	0,00	0	0,00	0
9	Summe der Einzahlungen aus Investitionstätigkeit (Summe aus Nummer 4 bis 8)	0,00	6.000	0,00	-6.000,00	0,00	0	-6.000,00	0
10	Auszahlungen für den Erwerb von Grundstücken und Gebäuden	0,00	0	0,00	0,00	0,00	0	0,00	0
11	Auszahlungen für Baumaßnahmen	-129.406,43	-120.000	-69.255,86	50.744,14	0,00	0	50.744,14	0
12	Auszahlungen für den Erwerb von beweglichem Sachvermögen	0,00	0	0,00	0,00	0,00	0	0,00	0
13	Auszahlungen für den Erwerb von Finanzvermögen	-236.857,85	-270.000	-137.615,21	132.384,79	0,00	0	132.384,79	0
14	Auszahlungen für Investitionsförderungsmaßnahmen	0,00	0	0,00	0,00	0,00	0	0,00	0
15	Auszahlungen für den Erwerb von immateriellen Vermögensgegenständen	0,00	0	0,00	0,00	0,00	0	0,00	0
16	Summe der Auszahlungen aus Investitionstätigkeit (Summe aus Nummer 10 bis 15)	-366.264,28	-390.000	-206.871,07	183.128,93	0,00	0	183.128,93	0
17	Anteiliger Finanzierungsmittelüberschuss/-bedarf aus Investitionstätigkeit (Saldo aus Nummer 9 und 16)	-366.264,28	-384.000	-206.871,07	177.128,93	0,00	0	177.128,93	0
18	Anteiliger Finanzierungsmittelüberschuss/-bedarf (Summe aus Nummer 3 und 17)	143.433,61	92.800	337.549,14	244.749,14	0,00	0	244.749,14	0

Jahresabschluss NKHR 2020 der Gemeinde Immenstaad am Bodensee

Finanzrechnung der Investitionsmaßnahmen 5380 Abwasserbeseitigung - [THH 5]

Gemeinde Immenstaad am Bodensee

Investition I-5380-437 Markus-von-Kienlin-Str. (Kanal)

Nr.		Ergebnis 2019	Fortgeschr. Ansatz 2020	Ergebnis 2020	Vergleich Ergebnis/Ansatz (Sp.3 - 2)	Ergänz. Fest- legungen im HH-Vollzug	Ermächtig.- übertragung aus 2019	verfügbare Mittel abzgl. Ergebnis	Ermächtig.- übertragung nach 2021
EUR									
		1	2	3	4	5	6	7	8
8	Auszahlungen für Baumaßnahmen	-67.220,85	0	0,00	0,00	0,00	0	0,00	0
13	Summe der Auszahlungen aus Investitionstätigkeit (Summe aus Nummer 7 bis 12)	-67.220,85	0	0,00	0,00	0,00	0	0,00	0
14	Saldo aus Investitionstätigkeit (Saldo aus Nummer 6 und 13)	-67.220,85	0	0,00	0,00	0,00	0	0,00	0
16	Gesamtkosten der Maßnahme (Summe aus Nummer 13 und 15)	-67.220,85	0	0,00	0,00	0,00	0	0,00	0
Nr.		Ergebnis 2019	Fortgeschr. Ansatz 2020	Ergebnis 2020	Vergleich Ergebnis/Ansatz (Sp.3 - 2)	Ergänz. Fest- legungen im HH-Vollzug	Ermächtig.- übertragung aus 2019	verfügbare Mittel abzgl. Ergebnis	Ermächtig.- übertragung nach 2021
EUR									
		1	2	3	4	5	6	7	8
Su mm e									

Jahresabschluss NKHR 2020 der Gemeinde Immenstaad am Bodensee

Teilergebnisrechnung mit Planvergleich 54 Verkehrsflächen und -anlagen, ÖPNV

Gemeinde Immenstaad am Bodensee

Nr.		Ergebnis 2019	Fortgeschr. Ansatz 2020	Ergebnis 2020	Vergleich Ergebnis/Ansatz (Sp.3 - 2)	Ergänz. Fest- legungen im HH-Vollzug	Ermächtig.- übertragung aus 2019	verfügbare Mittel abzgl. Ergebnis	Ermächtig.- übertragung nach 2021
EUR									
		1	2	3	4	5	6	7	8
1	Steuern und ähnliche Abgaben	0,00	0	0,00	0,00	0,00	0	0,00	0
2	Zuweisungen und Zuwendungen, Umlagen	23.889,10	23.200	23.398,80	198,80	0,00	0	198,80	0
3	Aufgelöste Investitionszuwendungen und -beiträge	436.977,32	170.400	133.051,57	-37.348,43	0,00	0	-37.348,43	0
4	Sonstige Transfererträge	0,00	0	0,00	0,00	0,00	0	0,00	0
5	Entgelte für öffentliche Leistungen oder Einrichtungen	112.906,95	130.000	121.974,21	-8.025,79	0,00	0	-8.025,79	0
6	Sonstige privatrechtliche Leistungsentgelte	22.236,40	8.600	18.843,47	10.243,47	0,00	0	10.243,47	0
7	Kostenerstattungen und Kostenumlagen	4.542,95	4.400	4.759,78	359,78	0,00	0	359,78	0
8	Zinsen und ähnliche Erträge	0,00	0	0,00	0,00	0,00	0	0,00	0
9	Aktivierte Eigenleistungen und Bestandsveränderungen	0,00	0	0,00	0,00	0,00	0	0,00	0
10	Sonstige ordentliche Erträge	15.519,57	0	15.519,56	15.519,56	0,00	0	15.519,56	0
11	Anteilige ordentliche Erträge (Summe aus Nummern 1 bis 10)	616.072,29	336.600	317.547,39	-19.052,61	0,00	0	-19.052,61	0
12	Personalaufwendungen	0,00	0	0,00	0,00	0,00	0	0,00	0
13	Versorgungsaufwendungen	0,00	0	0,00	0,00	0,00	0	0,00	0
14	Aufwendungen für Sach- und Dienstleistungen	-292.776,28	-278.800	-249.656,39	29.143,61	0,00	0	29.143,61	0
15	Abschreibungen	-515.928,70	-454.000	-473.796,96	-19.796,96	0,00	0	-19.796,96	0
16	Zinsen und ähnliche Aufwendungen	0,00	0	0,00	0,00	0,00	0	0,00	0
17	Transferaufwendungen	-16.905,90	-25.000	-10.952,49	14.047,51	0,00	0	14.047,51	0
18	Sonstige ordentliche Aufwendungen	-1.777,29	-4.000	-1.488,28	2.511,72	0,00	0	2.511,72	0
19	Anteilige ordentliche Aufwendungen (Summe aus Nummern 12 bis 18)	-827.388,17	-761.800	-735.894,12	25.905,88	0,00	0	25.905,88	0
20	Anteiliges ordentliches Ergebnis (Saldo aus Nummern 11 und 19)	-211.315,88	-425.200	-418.346,73	6.853,27	0,00	0	6.853,27	0
21	Erträge aus internen Leistungen	0,00	0	0,00	0,00	0,00	0	0,00	0
22	Aufwendungen für interne Leistungen	-397.879,95	-514.100	-423.804,06	90.295,94	0,00	0	90.295,94	0
23	Kalkulatorische Kosten	-359.727,30	-373.100	-348.858,33	24.241,67	0,00	0	24.241,67	0
24	Kalkulatorisches Ergebnis (Saldo aus Nummern 21 bis 23)	-757.607,25	-887.200	-772.662,39	114.537,61	0,00	0	114.537,61	0
25	Nettoressourcenbedarf/-überschuss (Saldo der Nummern 20 und 24)	-968.923,13	-1.312.400	-1.191.009,12	121.390,88	0,00	0	121.390,88	0

Jahresabschluss NKHR 2020 der Gemeinde Immenstaad am Bodensee

Teilfinanzrechnung mit Planvergleich 54 Verkehrsflächen und -anlagen, ÖPNV

Gemeinde Immenstaad am Bodensee

Nr.		Ergebnis 2019	Fortgeschr. Ansatz 2020	Ergebnis 2020	Vergleich Ergebnis/Ansatz (Sp.3 - 2)	Ergänz. Fest- legungen im HH-Vollzug	Ermächtig.- übertragung aus 2019	verfügbare Mittel abzgl. Ergebnis	Ermächtig.- übertragung nach 2021
EUR									
		1	2	3	4	5	6	7	8
1	Summe der Einzahlungen aus laufender Verwaltungstätigkeit (ohne außerordentliche zahlungswirksame Erträge aus Vermögensveräußerung)	167.331,54	166.200	159.665,72	-6.534,28	0,00	0	-6.534,28	0
2	Summe der Auszahlungen aus laufender Verwaltungstätigkeit	-315.876,21	-307.800	-257.243,67	50.556,33	0,00	0	50.556,33	0
3	Anteiliger Zahlungsmittelüberschuss/-bedarf aus laufender Verwaltungstätigkeit (Saldo aus Nummer 1 und 2)	-148.544,67	-141.600	-97.577,95	44.022,05	0,00	0	44.022,05	0
4	Einzahlungen aus Investitionszuwendungen	4.462,50	0	0,00	0,00	0,00	0	0,00	0
5	Einzahlungen aus Investitionsbeiträgen und ähnlichen Entgelten für Investitionstätigkeit	84.544,18	405.000	311.426,87	-93.573,13	0,00	0	-93.573,13	0
6	Einzahlungen aus der Veräußerung von Sachvermögen	0,00	0	1.875,00	1.875,00	0,00	0	1.875,00	0
7	Einzahlungen aus der Veräußerung von Finanzvermögen	0,00	0	0,00	0,00	0,00	0	0,00	0
8	Einzahlungen für sonstige Investitionstätigkeit	0,00	0	0,00	0,00	0,00	0	0,00	0
9	Summe der Einzahlungen aus Investitionstätigkeit (Summe aus Nummer 4 bis 8)	89.006,68	405.000	313.301,87	-91.698,13	0,00	0	-91.698,13	0
10	Auszahlungen für den Erwerb von Grundstücken und Gebäuden	0,00	-2.000	-17.224,78	-15.224,78	0,00	0	-15.224,78	0
11	Auszahlungen für Baumaßnahmen	-139.713,63	-375.000	-32.246,17	342.753,83	0,00	0	342.753,83	0
12	Auszahlungen für den Erwerb von beweglichem Sachvermögen	0,00	0	0,00	0,00	0,00	0	0,00	0
13	Auszahlungen für den Erwerb von Finanzvermögen	0,00	0	0,00	0,00	0,00	0	0,00	0
14	Auszahlungen für Investitionsförderungsmaßnahmen	0,00	0	0,00	0,00	0,00	0	0,00	0
15	Auszahlungen für den Erwerb von immateriellen Vermögensgegenständen	0,00	0	0,00	0,00	0,00	0	0,00	0
16	Summe der Auszahlungen aus Investitionstätigkeit (Summe aus Nummer 10 bis 15)	-139.713,63	-377.000	-49.470,95	327.529,05	0,00	0	327.529,05	0
17	Anteiliger Finanzierungsmittelüberschuss/-bedarf aus Investitionstätigkeit (Saldo aus Nummer 9 und 16)	-50.706,95	28.000	263.830,92	235.830,92	0,00	0	235.830,92	0
18	Anteiliger Finanzierungsmittelüberschuss/-bedarf (Summe aus Nummer 3 und 17)	-199.251,62	-113.600	166.252,97	279.852,97	0,00	0	279.852,97	0

Jahresabschluss NKHR 2020 der Gemeinde Immenstaad am Bodensee

Teilergebnisrechnung mit Planvergleich 5410 Gemeindestraßen - [THH 5]

Gemeinde Immenstaad am Bodensee

Nr.		Ergebnis 2019	Fortgeschr. Ansatz 2020	Ergebnis 2020	Vergleich Ergebnis/Ansatz (Sp.3 - 2)	Ergänz. Fest- legungen im HH-Vollzug	Ermächtig.- übertragung aus 2019	verfügbare Mittel abzgl. Ergebnis	Ermächtig.- übertragung nach 2021
EUR									
		1	2	3	4	5	6	7	8
1	Steuern und ähnliche Abgaben	0,00	0	0,00	0,00	0,00	0	0,00	0
2	Zuweisungen und Zuwendungen, Umlagen	23.889,10	23.200	23.398,80	198,80	0,00	0	198,80	0
3	Aufgelöste Investitionszuwendungen und -beiträge	436.897,63	170.400	132.573,45	-37.826,55	0,00	0	-37.826,55	0
4	Sonstige Transfererträge	0,00	0	0,00	0,00	0,00	0	0,00	0
5	Entgelte für öffentliche Leistungen oder Einrichtungen	0,00	0	0,00	0,00	0,00	0	0,00	0
6	Sonstige privatrechtliche Leistungsentgelte	11.662,12	0	9.230,93	9.230,93	0,00	0	9.230,93	0
7	Kostenerstattungen und Kostenumlagen	4.542,95	4.400	4.759,78	359,78	0,00	0	359,78	0
8	Zinsen und ähnliche Erträge	0,00	0	0,00	0,00	0,00	0	0,00	0
9	Aktivierte Eigenleistungen und Bestandsveränderungen	0,00	0	0,00	0,00	0,00	0	0,00	0
10	Sonstige ordentliche Erträge	15.519,57	0	15.519,56	15.519,56	0,00	0	15.519,56	0
11	Anteilige ordentliche Erträge (Summe aus Nummern 1 bis 10)	492.511,37	198.000	185.482,52	-12.517,48	0,00	0	-12.517,48	0
12	Personalaufwendungen	0,00	0	0,00	0,00	0,00	0	0,00	0
13	Versorgungsaufwendungen	0,00	0	0,00	0,00	0,00	0	0,00	0
14	Aufwendungen für Sach- und Dienstleistungen	-205.452,78	-199.500	-177.976,36	21.523,64	0,00	0	21.523,64	0
15	Abschreibungen	-503.908,38	-450.100	-460.982,26	-10.882,26	0,00	0	-10.882,26	0
16	Zinsen und ähnliche Aufwendungen	0,00	0	0,00	0,00	0,00	0	0,00	0
17	Transferaufwendungen	0,00	0	0,00	0,00	0,00	0	0,00	0
18	Sonstige ordentliche Aufwendungen	0,00	0	0,00	0,00	0,00	0	0,00	0
19	Anteilige ordentliche Aufwendungen (Summe aus Nummern 12 bis 18)	-709.361,16	-649.600	-638.958,62	10.641,38	0,00	0	10.641,38	0
20	Anteiliges ordentliches Ergebnis (Saldo aus Nummern 11 und 19)	-216.849,79	-451.600	-453.476,10	-1.876,10	0,00	0	-1.876,10	0
21	Erträge aus internen Leistungen	0,00	0	0,00	0,00	0,00	0	0,00	0
22	Aufwendungen für interne Leistungen	-304.350,75	-408.700	-324.567,66	84.132,34	0,00	0	84.132,34	0
23	Kalkulatorische Kosten	-311.395,88	-371.900	-300.942,28	70.957,72	0,00	0	70.957,72	0
24	Kalkulatorisches Ergebnis (Saldo aus Nummern 21 bis 23)	-615.746,63	-780.600	-625.509,94	155.090,06	0,00	0	155.090,06	0
25	Nettoressourcenbedarf/-überschuss (Saldo der Nummern 20 und 24)	-832.596,42	-1.232.200	-1.078.986,04	153.213,96	0,00	0	153.213,96	0

Jahresabschluss NKHR 2020 der Gemeinde Immenstaad am Bodensee

Teilfinanzrechnung mit Planvergleich 5410 Gemeindestraßen - [THH 5]

Gemeinde Immenstaad am Bodensee

Nr.		Ergebnis 2019	Fortgeschr. Ansatz 2020	Ergebnis 2020	Vergleich Ergebnis/Ansatz (Sp.3 - 2)	Ergänz. Fest- legungen im HH-Vollzug	Ermächtig.- übertragung aus 2019	verfügbare Mittel abzgl. Ergebnis	Ermächtig.- übertragung nach 2021
EUR									
		1	2	3	4	5	6	7	8
1	Summe der Einzahlungen aus laufender Verwaltungstätigkeit (ohne außerordentliche zahlungswirksame Erträge aus Vermögensveräußerung)	44.598,99	27.600	27.469,44	-130,56	0,00	0	-130,56	0
2	Summe der Auszahlungen aus laufender Verwaltungstätigkeit	-215.354,30	-199.500	-185.330,33	14.169,67	0,00	0	14.169,67	0
3	Anteiliger Zahlungsmittelüberschuss/-bedarf aus laufender Verwaltungstätigkeit (Saldo aus Nummer 1 und 2)	-170.755,31	-171.900	-157.860,89	14.039,11	0,00	0	14.039,11	0
4	Einzahlungen aus Investitionszuwendungen	0,00	0	0,00	0,00	0,00	0	0,00	0
5	Einzahlungen aus Investitionsbeiträgen und ähnlichen Entgelten für Investitionstätigkeit	84.544,18	405.000	311.426,87	-93.573,13	0,00	0	-93.573,13	0
6	Einzahlungen aus der Veräußerung von Sachvermögen	0,00	0	1.875,00	1.875,00	0,00	0	1.875,00	0
7	Einzahlungen aus der Veräußerung von Finanzvermögen	0,00	0	0,00	0,00	0,00	0	0,00	0
8	Einzahlungen für sonstige Investitionstätigkeit	0,00	0	0,00	0,00	0,00	0	0,00	0
9	Summe der Einzahlungen aus Investitionstätigkeit (Summe aus Nummer 4 bis 8)	84.544,18	405.000	313.301,87	-91.698,13	0,00	0	-91.698,13	0
10	Auszahlungen für den Erwerb von Grundstücken und Gebäuden	0,00	-2.000	-17.224,78	-15.224,78	0,00	0	-15.224,78	0
11	Auszahlungen für Baumaßnahmen	-117.106,05	-375.000	-32.246,17	342.753,83	0,00	0	342.753,83	0
12	Auszahlungen für den Erwerb von beweglichem Sachvermögen	0,00	0	0,00	0,00	0,00	0	0,00	0
13	Auszahlungen für den Erwerb von Finanzvermögen	0,00	0	0,00	0,00	0,00	0	0,00	0
14	Auszahlungen für Investitionsförderungsmaßnahmen	0,00	0	0,00	0,00	0,00	0	0,00	0
15	Auszahlungen für den Erwerb von immateriellen Vermögensgegenständen	0,00	0	0,00	0,00	0,00	0	0,00	0
16	Summe der Auszahlungen aus Investitionstätigkeit (Summe aus Nummer 10 bis 15)	-117.106,05	-377.000	-49.470,95	327.529,05	0,00	0	327.529,05	0
17	Anteiliger Finanzierungsmittelüberschuss/-bedarf aus Investitionstätigkeit (Saldo aus Nummer 9 und 16)	-32.561,87	28.000	263.830,92	235.830,92	0,00	0	235.830,92	0
18	Anteiliger Finanzierungsmittelüberschuss/-bedarf (Summe aus Nummer 3 und 17)	-203.317,18	-143.900	105.970,03	249.870,03	0,00	0	249.870,03	0

Jahresabschluss NKHR 2020 der Gemeinde Immenstaad am Bodensee

Finanzrechnung der Investitionsmaßnahmen 5410 Gemeindestraßen - [THH 5]

Gemeinde Immenstaad am Bodensee

Investition I-5410-437 Markus-von-Kienlin-Str. (Straße)

Nr.		Ergebnis 2019	Fortgeschr. Ansatz 2020	Ergebnis 2020	Vergleich Ergebnis/Ansatz (Sp.3 - 2)	Ergänz. Festlegungen im HH-Vollzug	Ermächtig.-übertragung aus 2019	verfügbare Mittel abzgl. Ergebnis	Ermächtig.-übertragung nach 2021
EUR									
		1	2	3	4	5	6	7	8
2	Einzahlungen a. Investitionsbeiträgen u. ähnl. Entgelten f. Investitionstätigk.	76.590,00	400.000	262.148,41	-137.851,59	0,00	0	-137.851,59	0
6	Summe der Einzahlungen aus Investitionstätigkeit (Summe aus Nummer 1 bis 5)	76.590,00	400.000	262.148,41	-137.851,59	0,00	0	-137.851,59	0
8	Auszahlungen für Baumaßnahmen	-74.921,94	-350.000	0,00	350.000,00	0,00	0	350.000,00	0
13	Summe der Auszahlungen aus Investitionstätigkeit (Summe aus Nummer 7 bis 12)	-74.921,94	-350.000	0,00	350.000,00	0,00	0	350.000,00	0
14	Saldo aus Investitionstätigkeit (Saldo aus Nummer 6 und 13)	1.668,06	50.000	262.148,41	212.148,41	0,00	0	212.148,41	0
16	Gesamtkosten der Maßnahme (Summe aus Nummer 13 und 15)	-74.921,94	-350.000	0,00	350.000,00	0,00	0	350.000,00	0

Investition I-5411-437 Markus-von-Kienlin-Str. (Beleuchtung)

Nr.		Ergebnis 2019	Fortgeschr. Ansatz 2020	Ergebnis 2020	Vergleich Ergebnis/Ansatz (Sp.3 - 2)	Ergänz. Festlegungen im HH-Vollzug	Ermächtig.-übertragung aus 2019	verfügbare Mittel abzgl. Ergebnis	Ermächtig.-übertragung nach 2021
EUR									
		1	2	3	4	5	6	7	8
8	Auszahlungen für Baumaßnahmen	-25,00	0	0,00	0,00	0,00	0	0,00	0
13	Summe der Auszahlungen aus Investitionstätigkeit (Summe aus Nummer 7 bis 12)	-25,00	0	0,00	0,00	0,00	0	0,00	0
14	Saldo aus Investitionstätigkeit (Saldo aus Nummer 6 und 13)	-25,00	0	0,00	0,00	0,00	0	0,00	0
16	Gesamtkosten der Maßnahme (Summe aus Nummer 13 und 15)	-25,00	0	0,00	0,00	0,00	0	0,00	0
Nr.		Ergebnis 2019	Fortgeschr. Ansatz 2020	Ergebnis 2020	Vergleich Ergebnis/Ansatz (Sp.3 - 2)	Ergänz. Festlegungen im HH-Vollzug	Ermächtig.-übertragung aus 2019	verfügbare Mittel abzgl. Ergebnis	Ermächtig.-übertragung nach 2021
EUR									
		1	2	3	4	5	6	7	8
Summe									

Jahresabschluss NKHR 2020 der Gemeinde Immenstaad am Bodensee

Teilergebnisrechnung mit Planvergleich 5450 Straßenreinigung und Winterdienst - [THH 5]

Gemeinde Immenstaad am Bodensee

Nr.		Ergebnis 2019	Fortgeschr. Ansatz 2020	Ergebnis 2020	Vergleich Ergebnis/Ansatz (Sp.3 - 2)	Ergänz. Fest- legungen im HH-Vollzug	Ermächtig.- übertragung aus 2019	verfügbare Mittel abzgl. Ergebnis	Ermächtig.- übertragung nach 2021
EUR									
		1	2	3	4	5	6	7	8
1	Steuern und ähnliche Abgaben	0,00	0	0,00	0,00	0,00	0	0,00	0
2	Zuweisungen und Zuwendungen, Umlagen	0,00	0	0,00	0,00	0,00	0	0,00	0
3	Aufgelöste Investitionszuwendungen und -beiträge	0,00	0	0,00	0,00	0,00	0	0,00	0
4	Sonstige Transfererträge	0,00	0	0,00	0,00	0,00	0	0,00	0
5	Entgelte für öffentliche Leistungen oder Einrichtungen	0,00	0	0,00	0,00	0,00	0	0,00	0
6	Sonstige privatrechtliche Leistungsentgelte	9.729,75	8.500	9.012,54	512,54	0,00	0	512,54	0
7	Kostenerstattungen und Kostenumlagen	0,00	0	0,00	0,00	0,00	0	0,00	0
8	Zinsen und ähnliche Erträge	0,00	0	0,00	0,00	0,00	0	0,00	0
9	Aktivierte Eigenleistungen und Bestandsveränderungen	0,00	0	0,00	0,00	0,00	0	0,00	0
10	Sonstige ordentliche Erträge	0,00	0	0,00	0,00	0,00	0	0,00	0
11	Anteilige ordentliche Erträge (Summe aus Nummern 1 bis 10)	9.729,75	8.500	9.012,54	512,54	0,00	0	512,54	0
12	Personalaufwendungen	0,00	0	0,00	0,00	0,00	0	0,00	0
13	Versorgungsaufwendungen	0,00	0	0,00	0,00	0,00	0	0,00	0
14	Aufwendungen für Sach- und Dienstleistungen	-74.463,22	-65.000	-60.392,98	4.607,02	0,00	0	4.607,02	0
15	Abschreibungen	0,00	0	-39,15	-39,15	0,00	0	-39,15	0
16	Zinsen und ähnliche Aufwendungen	0,00	0	0,00	0,00	0,00	0	0,00	0
17	Transferaufwendungen	0,00	0	0,00	0,00	0,00	0	0,00	0
18	Sonstige ordentliche Aufwendungen	0,00	0	0,00	0,00	0,00	0	0,00	0
19	Anteilige ordentliche Aufwendungen (Summe aus Nummern 12 bis 18)	-74.463,22	-65.000	-60.432,13	4.567,87	0,00	0	4.567,87	0
20	Anteiliges ordentliches Ergebnis (Saldo aus Nummern 11 und 19)	-64.733,47	-56.500	-51.419,59	5.080,41	0,00	0	5.080,41	0
21	Erträge aus internen Leistungen	0,00	0	0,00	0,00	0,00	0	0,00	0
22	Aufwendungen für interne Leistungen	-88.904,40	-79.000	-83.074,20	-4.074,20	0,00	0	-4.074,20	0
23	Kalkulatorische Kosten	0,00	0	0,00	0,00	0,00	0	0,00	0
24	Kalkulatorisches Ergebnis (Saldo aus Nummern 21 bis 23)	-88.904,40	-79.000	-83.074,20	-4.074,20	0,00	0	-4.074,20	0
25	Nettoressourcenbedarf/-überschuss (Saldo der Nummern 20 und 24)	-153.637,87	-135.500	-134.493,79	1.006,21	0,00	0	1.006,21	0

Jahresabschluss NKHR 2020 der Gemeinde Immenstaad am Bodensee

Teilfinanzrechnung mit Planvergleich 5450 Straßenreinigung und Winterdienst - [THH 5]

Gemeinde Immenstaad am Bodensee

Nr.		Ergebnis 2019	Fortgeschr. Ansatz 2020	Ergebnis 2020	Vergleich Ergebnis/Ansatz (Sp.3 - 2)	Ergänz. Fest- legungen im HH-Vollzug	Ermächtig.- übertragung aus 2019	verfügbare Mittel abzgl. Ergebnis	Ermächtig.- übertragung nach 2021
EUR									
		1	2	3	4	5	6	7	8
1	Summe der Einzahlungen aus laufender Verwaltungstätigkeit (ohne außerordentliche zahlungswirksame Erträge aus Vermögensveräußerung)	9.690,60	8.500	9.012,54	512,54	0,00	0	512,54	0
2	Summe der Auszahlungen aus laufender Verwaltungstätigkeit	-72.584,77	-65.000	-51.567,96	13.432,04	0,00	0	13.432,04	0
3	Anteiliger Zahlungsmittelüberschuss/-bedarf aus laufender Verwaltungstätigkeit (Saldo aus Nummer 1 und 2)	-62.894,17	-56.500	-42.555,42	13.944,58	0,00	0	13.944,58	0
4	Einzahlungen aus Investitionszuwendungen	0,00	0	0,00	0,00	0,00	0	0,00	0
5	Einzahlungen aus Investitionsbeiträgen und ähnlichen Entgelten für Investitionstätigkeit	0,00	0	0,00	0,00	0,00	0	0,00	0
6	Einzahlungen aus der Veräußerung von Sachvermögen	0,00	0	0,00	0,00	0,00	0	0,00	0
7	Einzahlungen aus der Veräußerung von Finanzvermögen	0,00	0	0,00	0,00	0,00	0	0,00	0
8	Einzahlungen für sonstige Investitionstätigkeit	0,00	0	0,00	0,00	0,00	0	0,00	0
9	Summe der Einzahlungen aus Investitionstätigkeit (Summe aus Nummer 4 bis 8)	0,00	0	0,00	0,00	0,00	0	0,00	0
10	Auszahlungen für den Erwerb von Grundstücken und Gebäuden	0,00	0	0,00	0,00	0,00	0	0,00	0
11	Auszahlungen für Baumaßnahmen	0,00	0	0,00	0,00	0,00	0	0,00	0
12	Auszahlungen für den Erwerb von beweglichem Sachvermögen	0,00	0	0,00	0,00	0,00	0	0,00	0
13	Auszahlungen für den Erwerb von Finanzvermögen	0,00	0	0,00	0,00	0,00	0	0,00	0
14	Auszahlungen für Investitionsförderungsmaßnahmen	0,00	0	0,00	0,00	0,00	0	0,00	0
15	Auszahlungen für den Erwerb von immateriellen Vermögensgegenständen	0,00	0	0,00	0,00	0,00	0	0,00	0
16	Summe der Auszahlungen aus Investitionstätigkeit (Summe aus Nummer 10 bis 15)	0,00	0	0,00	0,00	0,00	0	0,00	0
17	Anteiliger Finanzierungsmittelüberschuss/-bedarf aus Investitionstätigkeit (Saldo aus Nummer 9 und 16)	0,00	0	0,00	0,00	0,00	0	0,00	0
18	Anteiliger Finanzierungsmittelüberschuss/-bedarf (Summe aus Nummer 3 und 17)	-62.894,17	-56.500	-42.555,42	13.944,58	0,00	0	13.944,58	0

Jahresabschluss NKHR 2020 der Gemeinde Immenstaad am Bodensee

Teilergebnisrechnung mit Planvergleich 5460 Parkierungseinrichtungen - [THH 5]

Gemeinde Immenstaad am Bodensee

Nr.		Ergebnis 2019	Fortgeschr. Ansatz 2020	Ergebnis 2020	Vergleich Ergebnis/Ansatz (Sp.3 - 2)	Ergänz. Fest- legungen im HH-Vollzug	Ermächtig.- übertragung aus 2019	verfügbare Mittel abzgl. Ergebnis	Ermächtig.- übertragung nach 2021
EUR									
		1	2	3	4	5	6	7	8
1	Steuern und ähnliche Abgaben	0,00	0	0,00	0,00	0,00	0	0,00	0
2	Zuweisungen und Zuwendungen, Umlagen	0,00	0	0,00	0,00	0,00	0	0,00	0
3	Aufgelöste Investitionszuwendungen und -beiträge	79,69	0	478,12	478,12	0,00	0	478,12	0
4	Sonstige Transfererträge	0,00	0	0,00	0,00	0,00	0	0,00	0
5	Entgelte für öffentliche Leistungen oder Einrichtungen	112.906,95	130.000	121.974,21	-8.025,79	0,00	0	-8.025,79	0
6	Sonstige privatrechtliche Leistungsentgelte	709,53	0	600,00	600,00	0,00	0	600,00	0
7	Kostenerstattungen und Kostenumlagen	0,00	0	0,00	0,00	0,00	0	0,00	0
8	Zinsen und ähnliche Erträge	0,00	0	0,00	0,00	0,00	0	0,00	0
9	Aktivierte Eigenleistungen und Bestandsveränderungen	0,00	0	0,00	0,00	0,00	0	0,00	0
10	Sonstige ordentliche Erträge	0,00	0	0,00	0,00	0,00	0	0,00	0
11	Anteilige ordentliche Erträge (Summe aus Nummern 1 bis 10)	113.696,17	130.000	123.052,33	-6.947,67	0,00	0	-6.947,67	0
12	Personalaufwendungen	0,00	0	0,00	0,00	0,00	0	0,00	0
13	Versorgungsaufwendungen	0,00	0	0,00	0,00	0,00	0	0,00	0
14	Aufwendungen für Sach- und Dienstleistungen	-9.612,00	-11.300	-8.909,14	2.390,86	0,00	0	2.390,86	0
15	Abschreibungen	-12.020,32	-3.900	-12.775,55	-8.875,55	0,00	0	-8.875,55	0
16	Zinsen und ähnliche Aufwendungen	0,00	0	0,00	0,00	0,00	0	0,00	0
17	Transferaufwendungen	0,00	0	0,00	0,00	0,00	0	0,00	0
18	Sonstige ordentliche Aufwendungen	-1.777,29	-4.000	-1.488,28	2.511,72	0,00	0	2.511,72	0
19	Anteilige ordentliche Aufwendungen (Summe aus Nummern 12 bis 18)	-23.409,61	-19.200	-23.172,97	-3.972,97	0,00	0	-3.972,97	0
20	Anteiliges ordentliches Ergebnis (Saldo aus Nummern 11 und 19)	90.286,56	110.800	99.879,36	-10.920,64	0,00	0	-10.920,64	0
21	Erträge aus internen Leistungen	0,00	0	0,00	0,00	0,00	0	0,00	0
22	Aufwendungen für interne Leistungen	-4.575,60	-14.500	-16.162,20	-1.662,20	0,00	0	-1.662,20	0
23	Kalkulatorische Kosten	-48.331,42	-1.200	-47.916,05	-46.716,05	0,00	0	-46.716,05	0
24	Kalkulatorisches Ergebnis (Saldo aus Nummern 21 bis 23)	-52.907,02	-15.700	-64.078,25	-48.378,25	0,00	0	-48.378,25	0
25	Nettoressourcenbedarf/-überschuss (Saldo der Nummern 20 und 24)	37.379,54	95.100	35.801,11	-59.298,89	0,00	0	-59.298,89	0

Jahresabschluss NKHR 2020 der Gemeinde Immenstaad am Bodensee

Teilfinanzrechnung mit Planvergleich 5460 Parkierungseinrichtungen - [THH 5]

Gemeinde Immenstaad am Bodensee

Nr.		Ergebnis 2019	Fortgeschr. Ansatz 2020	Ergebnis 2020	Vergleich Ergebnis/Ansatz (Sp.3 - 2)	Ergänz. Fest- legungen im HH-Vollzug	Ermächtig.- übertragung aus 2019	verfügbare Mittel abzgl. Ergebnis	Ermächtig.- übertragung nach 2021
		EUR							
		1	2	3	4	5	6	7	8
1	Summe der Einzahlungen aus laufender Verwaltungstätigkeit (ohne außerordentliche zahlungswirksame Erträge aus Vermögensveräußerung)	112.906,95	130.000	123.183,74	-6.816,26	0,00	0	-6.816,26	0
2	Summe der Auszahlungen aus laufender Verwaltungstätigkeit	-11.389,32	-15.300	-10.587,47	4.712,53	0,00	0	4.712,53	0
3	Anteiliger Zahlungsmittelüberschuss/-bedarf aus laufender Verwaltungstätigkeit (Saldo aus Nummer 1 und 2)	101.517,63	114.700	112.596,27	-2.103,73	0,00	0	-2.103,73	0
4	Einzahlungen aus Investitionszuwendungen	4.462,50	0	0,00	0,00	0,00	0	0,00	0
5	Einzahlungen aus Investitionsbeiträgen und ähnlichen Entgelten für Investitionstätigkeit	0,00	0	0,00	0,00	0,00	0	0,00	0
6	Einzahlungen aus der Veräußerung von Sachvermögen	0,00	0	0,00	0,00	0,00	0	0,00	0
7	Einzahlungen aus der Veräußerung von Finanzvermögen	0,00	0	0,00	0,00	0,00	0	0,00	0
8	Einzahlungen für sonstige Investitionstätigkeit	0,00	0	0,00	0,00	0,00	0	0,00	0
9	Summe der Einzahlungen aus Investitionstätigkeit (Summe aus Nummer 4 bis 8)	4.462,50	0	0,00	0,00	0,00	0	0,00	0
10	Auszahlungen für den Erwerb von Grundstücken und Gebäuden	0,00	0	0,00	0,00	0,00	0	0,00	0
11	Auszahlungen für Baumaßnahmen	-22.607,58	0	0,00	0,00	0,00	0	0,00	0
12	Auszahlungen für den Erwerb von beweglichem Sachvermögen	0,00	0	0,00	0,00	0,00	0	0,00	0
13	Auszahlungen für den Erwerb von Finanzvermögen	0,00	0	0,00	0,00	0,00	0	0,00	0
14	Auszahlungen für Investitionsförderungsmaßnahmen	0,00	0	0,00	0,00	0,00	0	0,00	0
15	Auszahlungen für den Erwerb von immateriellen Vermögensgegenständen	0,00	0	0,00	0,00	0,00	0	0,00	0
16	Summe der Auszahlungen aus Investitionstätigkeit (Summe aus Nummer 10 bis 15)	-22.607,58	0	0,00	0,00	0,00	0	0,00	0
17	Anteiliger Finanzierungsmittelüberschuss/-bedarf aus Investitionstätigkeit (Saldo aus Nummer 9 und 16)	-18.145,08	0	0,00	0,00	0,00	0	0,00	0
18	Anteiliger Finanzierungsmittelüberschuss/-bedarf (Summe aus Nummer 3 und 17)	83.372,55	114.700	112.596,27	-2.103,73	0,00	0	-2.103,73	0

Jahresabschluss NKHR 2020 der Gemeinde Immenstaad am Bodensee

Finanzrechnung der Investitionsmaßnahmen 5460 Parkierungseinrichtungen - [THH 5]

Gemeinde Immenstaad am Bodensee

Nr.		Ergebnis 2019	Fortgeschr. Ansatz 2020	Ergebnis 2020	Vergleich Ergebnis/Ansatz (Sp.3 - 2)	Ergänz. Fest- legungen im HH-Vollzug	Ermächtig.- übertragung aus 2019	verfügbare Mittel abzgl. Ergebnis	Ermächtig.- übertragung nach 2021
		EUR							
		1	2	3	4	5	6	7	8
Summe									

Jahresabschluss NKHR 2020 der Gemeinde Immenstaad am Bodensee

Teilergebnisrechnung mit Planvergleich 5470 Verkehrsbetriebe/ÖPNV - [THH 5]

Gemeinde Immenstaad am Bodensee

Nr.		Ergebnis 2019	Fortgeschr. Ansatz 2020	Ergebnis 2020	Vergleich Ergebnis/Ansatz (Sp.3 - 2)	Ergänz. Fest- legungen im HH-Vollzug	Ermächtig.- übertragung aus 2019	verfügbare Mittel abzgl. Ergebnis	Ermächtig.- übertragung nach 2021
		EUR							
		1	2	3	4	5	6	7	8
1	Steuern und ähnliche Abgaben	0,00	0	0,00	0,00	0,00	0	0,00	0
2	Zuweisungen und Zuwendungen, Umlagen	0,00	0	0,00	0,00	0,00	0	0,00	0
3	Aufgelöste Investitionszuwendungen und -beiträge	0,00	0	0,00	0,00	0,00	0	0,00	0
4	Sonstige Transfererträge	0,00	0	0,00	0,00	0,00	0	0,00	0
5	Entgelte für öffentliche Leistungen oder Einrichtungen	0,00	0	0,00	0,00	0,00	0	0,00	0
6	Sonstige privatrechtliche Leistungsentgelte	135,00	100	0,00	-100,00	0,00	0	-100,00	0
7	Kostenerstattungen und Kostenumlagen	0,00	0	0,00	0,00	0,00	0	0,00	0
8	Zinsen und ähnliche Erträge	0,00	0	0,00	0,00	0,00	0	0,00	0
9	Aktivierte Eigenleistungen und Bestandsveränderungen	0,00	0	0,00	0,00	0,00	0	0,00	0
10	Sonstige ordentliche Erträge	0,00	0	0,00	0,00	0,00	0	0,00	0
11	Anteilige ordentliche Erträge (Summe aus Nummern 1 bis 10)	135,00	100	0,00	-100,00	0,00	0	-100,00	0
12	Personalaufwendungen	0,00	0	0,00	0,00	0,00	0	0,00	0
13	Versorgungsaufwendungen	0,00	0	0,00	0,00	0,00	0	0,00	0
14	Aufwendungen für Sach- und Dienstleistungen	-3.248,28	-3.000	-2.377,91	622,09	0,00	0	622,09	0
15	Abschreibungen	0,00	0	0,00	0,00	0,00	0	0,00	0
16	Zinsen und ähnliche Aufwendungen	0,00	0	0,00	0,00	0,00	0	0,00	0
17	Transferaufwendungen	-16.905,90	-25.000	-10.952,49	14.047,51	0,00	0	14.047,51	0
18	Sonstige ordentliche Aufwendungen	0,00	0	0,00	0,00	0,00	0	0,00	0
19	Anteilige ordentliche Aufwendungen (Summe aus Nummern 12 bis 18)	-20.154,18	-28.000	-13.330,40	14.669,60	0,00	0	14.669,60	0
20	Anteiliges ordentliches Ergebnis (Saldo aus Nummern 11 und 19)	-20.019,18	-27.900	-13.330,40	14.569,60	0,00	0	14.569,60	0
21	Erträge aus internen Leistungen	0,00	0	0,00	0,00	0,00	0	0,00	0
22	Aufwendungen für interne Leistungen	-49,20	-11.900	0,00	11.900,00	0,00	0	11.900,00	0
23	Kalkulatorische Kosten	0,00	0	0,00	0,00	0,00	0	0,00	0
24	Kalkulatorisches Ergebnis (Saldo aus Nummern 21 bis 23)	-49,20	-11.900	0,00	11.900,00	0,00	0	11.900,00	0
25	Nettoressourcenbedarf/-überschuss (Saldo der Nummern 20 und 24)	-20.068,38	-39.800	-13.330,40	26.469,60	0,00	0	26.469,60	0

Jahresabschluss NKHR 2020 der Gemeinde Immenstaad am Bodensee

Teilfinanzrechnung mit Planvergleich 5470 Verkehrsbetriebe/ÖPNV - [THH 5]

Gemeinde Immenstaad am Bodensee

Nr.		Ergebnis 2019	Fortgeschr. Ansatz 2020	Ergebnis 2020	Vergleich Ergebnis/Ansatz (Sp.3 - 2)	Ergänz. Fest- legungen im HH-Vollzug	Ermächtig.- übertragung aus 2019	verfügbare Mittel abzgl. Ergebnis	Ermächtig.- übertragung nach 2021
		EUR							
		1	2	3	4	5	6	7	8
1	Summe der Einzahlungen aus laufender Verwaltungstätigkeit (ohne außerordentliche zahlungswirksame Erträge aus Vermögensveräußerung)	135,00	100	0,00	-100,00	0,00	0	-100,00	0
2	Summe der Auszahlungen aus laufender Verwaltungstätigkeit	-16.547,82	-28.000	-9.757,91	18.242,09	0,00	0	18.242,09	0
3	Anteiliger Zahlungsmittelüberschuss/-bedarf aus laufender Verwaltungstätigkeit (Saldo aus Nummer 1 und 2)	-16.412,82	-27.900	-9.757,91	18.142,09	0,00	0	18.142,09	0
4	Einzahlungen aus Investitionszuwendungen	0,00	0	0,00	0,00	0,00	0	0,00	0
5	Einzahlungen aus Investitionsbeiträgen und ähnlichen Entgelten für Investitionstätigkeit	0,00	0	0,00	0,00	0,00	0	0,00	0
6	Einzahlungen aus der Veräußerung von Sachvermögen	0,00	0	0,00	0,00	0,00	0	0,00	0
7	Einzahlungen aus der Veräußerung von Finanzvermögen	0,00	0	0,00	0,00	0,00	0	0,00	0
8	Einzahlungen für sonstige Investitionstätigkeit	0,00	0	0,00	0,00	0,00	0	0,00	0
9	Summe der Einzahlungen aus Investitionstätigkeit (Summe aus Nummer 4 bis 8)	0,00	0	0,00	0,00	0,00	0	0,00	0
10	Auszahlungen für den Erwerb von Grundstücken und Gebäuden	0,00	0	0,00	0,00	0,00	0	0,00	0
11	Auszahlungen für Baumaßnahmen	0,00	0	0,00	0,00	0,00	0	0,00	0
12	Auszahlungen für den Erwerb von beweglichem Sachvermögen	0,00	0	0,00	0,00	0,00	0	0,00	0
13	Auszahlungen für den Erwerb von Finanzvermögen	0,00	0	0,00	0,00	0,00	0	0,00	0
14	Auszahlungen für Investitionsförderungsmaßnahmen	0,00	0	0,00	0,00	0,00	0	0,00	0
15	Auszahlungen für den Erwerb von immateriellen Vermögensgegenständen	0,00	0	0,00	0,00	0,00	0	0,00	0
16	Summe der Auszahlungen aus Investitionstätigkeit (Summe aus Nummer 10 bis 15)	0,00	0	0,00	0,00	0,00	0	0,00	0
17	Anteiliger Finanzierungsmittelüberschuss/-bedarf aus Investitionstätigkeit (Saldo aus Nummer 9 und 16)	0,00	0	0,00	0,00	0,00	0	0,00	0
18	Anteiliger Finanzierungsmittelüberschuss/-bedarf (Summe aus Nummer 3 und 17)	-16.412,82	-27.900	-9.757,91	18.142,09	0,00	0	18.142,09	0

Jahresabschluss NKHR 2020 der Gemeinde Immenstaad am Bodensee

Teilergebnisrechnung mit Planvergleich 55 Natur- und Landschaftspflege, Friedhofswesen

Gemeinde Immenstaad am Bodensee

Nr.		Ergebnis 2019	Fortgeschr. Ansatz 2020	Ergebnis 2020	Vergleich Ergebnis/Ansatz (Sp.3 - 2)	Ergänz. Fest- legungen im HH-Vollzug	Ermächtig.- übertragung aus 2019	verfügbare Mittel abzgl. Ergebnis	Ermächtig.- übertragung nach 2021
EUR									
		1	2	3	4	5	6	7	8
1	Steuern und ähnliche Abgaben	0,00	0	0,00	0,00	0,00	0	0,00	0
2	Zuweisungen und Zuwendungen, Umlagen	22.419,60	2.000	3.636,63	1.636,63	0,00	0	1.636,63	0
3	Aufgelöste Investitionszuwendungen und -beiträge	0,00	800	364,16	-435,84	0,00	0	-435,84	0
4	Sonstige Transfererträge	0,00	0	0,00	0,00	0,00	0	0,00	0
5	Entgelte für öffentliche Leistungen oder Einrichtungen	60.052,81	45.000	82.806,66	37.806,66	0,00	0	37.806,66	0
6	Sonstige privatrechtliche Leistungsentgelte	29.096,67	25.000	21.354,09	-3.645,91	0,00	0	-3.645,91	0
7	Kostenerstattungen und Kostenumlagen	0,00	0	0,00	0,00	0,00	0	0,00	0
8	Zinsen und ähnliche Erträge	0,00	0	0,00	0,00	0,00	0	0,00	0
9	Aktivierte Eigenleistungen und Bestandsveränderungen	0,00	0	0,00	0,00	0,00	0	0,00	0
10	Sonstige ordentliche Erträge	500,00	500	531,25	31,25	0,00	0	31,25	0
11	Anteilige ordentliche Erträge (Summe aus Nummern 1 bis 10)	112.069,08	73.300	108.692,79	35.392,79	0,00	0	35.392,79	0
12	Personalaufwendungen	-5.832,84	-8.200	-7.566,78	633,22	0,00	0	633,22	0
13	Versorgungsaufwendungen	0,00	0	0,00	0,00	0,00	0	0,00	0
14	Aufwendungen für Sach- und Dienstleistungen	-166.415,55	-184.600	-146.349,22	38.250,78	0,00	0	38.250,78	0
15	Abschreibungen	-62.894,46	-66.400	-68.370,80	-1.970,80	0,00	0	-1.970,80	0
16	Zinsen und ähnliche Aufwendungen	0,00	0	0,00	0,00	0,00	0	0,00	0
17	Transferaufwendungen	-540,00	-600	-520,00	80,00	0,00	0	80,00	0
18	Sonstige ordentliche Aufwendungen	-9.305,58	-8.100	-4.795,63	3.304,37	0,00	0	3.304,37	0
19	Anteilige ordentliche Aufwendungen (Summe aus Nummern 12 bis 18)	-244.988,43	-267.900	-227.602,43	40.297,57	0,00	0	40.297,57	0
20	Anteiliges ordentliches Ergebnis (Saldo aus Nummern 11 und 19)	-132.919,35	-194.600	-118.909,64	75.690,36	0,00	0	75.690,36	0
21	Erträge aus internen Leistungen	0,00	0	0,00	0,00	0,00	0	0,00	0
22	Aufwendungen für interne Leistungen	-122.985,25	-288.700	-129.728,86	158.971,14	0,00	0	158.971,14	0
23	Kalkulatorische Kosten	-148.416,28	-119.500	-148.870,64	-29.370,64	0,00	0	-29.370,64	0
24	Kalkulatorisches Ergebnis (Saldo aus Nummern 21 bis 23)	-271.401,53	-408.200	-278.599,50	129.600,50	0,00	0	129.600,50	0
25	Nettoressourcenbedarf/-überschuss (Saldo der Nummern 20 und 24)	-404.320,88	-602.800	-397.509,14	205.290,86	0,00	0	205.290,86	0

Jahresabschluss NKHR 2020 der Gemeinde Immenstaad am Bodensee

Teilfinanzrechnung mit Planvergleich 55 Natur- und Landschaftspflege, Friedhofswesen

Gemeinde Immenstaad am Bodensee

Nr.		Ergebnis 2019	Fortgeschr. Ansatz 2020	Ergebnis 2020	Vergleich Ergebnis/Ansatz (Sp.3 - 2)	Ergänz. Fest- legungen im HH-Vollzug	Ermächtig.- übertragung aus 2019	verfügbare Mittel abzgl. Ergebnis	Ermächtig.- übertragung nach 2021
EUR									
		1	2	3	4	5	6	7	8
1	Summe der Einzahlungen aus laufender Verwaltungstätigkeit (ohne außerordentliche zahlungswirksame Erträge aus Vermögensveräußerung)	117.010,41	72.000	116.370,58	44.370,58	0,00	0	44.370,58	0
2	Summe der Auszahlungen aus laufender Verwaltungstätigkeit	-184.281,62	-201.500	-165.209,77	36.290,23	0,00	0	36.290,23	0
3	Anteiliger Zahlungsmittelüberschuss/-bedarf aus laufender Verwaltungstätigkeit (Saldo aus Nummer 1 und 2)	-67.271,21	-129.500	-48.839,19	80.660,81	0,00	0	80.660,81	0
4	Einzahlungen aus Investitionszuwendungen	0,00	60.000	6.281,72	-53.718,28	0,00	0	-53.718,28	0
5	Einzahlungen aus Investitionsbeiträgen und ähnlichen Entgelten für Investitionstätigkeit	18.659,02	83.000	65.586,40	-17.413,60	0,00	0	-17.413,60	0
6	Einzahlungen aus der Veräußerung von Sachvermögen	0,00	0	0,00	0,00	0,00	0	0,00	0
7	Einzahlungen aus der Veräußerung von Finanzvermögen	0,00	0	0,00	0,00	0,00	0	0,00	0
8	Einzahlungen für sonstige Investitionstätigkeit	0,00	0	0,00	0,00	0,00	0	0,00	0
9	Summe der Einzahlungen aus Investitionstätigkeit (Summe aus Nummer 4 bis 8)	18.659,02	143.000	71.868,12	-71.131,88	0,00	0	-71.131,88	0
10	Auszahlungen für den Erwerb von Grundstücken und Gebäuden	-3.378,18	-135.000	-35.764,95	99.235,05	0,00	0	99.235,05	0
11	Auszahlungen für Baumaßnahmen	-18.166,33	-97.000	-6.937,78	90.062,22	0,00	-236.417	326.479,22	-357.000
12	Auszahlungen für den Erwerb von beweglichem Sachvermögen	0,00	0	0,00	0,00	0,00	0	0,00	0
13	Auszahlungen für den Erwerb von Finanzvermögen	-11.943,00	-6.000	-5.972,00	28,00	0,00	0	28,00	0
14	Auszahlungen für Investitionsförderungsmaßnahmen	0,00	0	0,00	0,00	0,00	0	0,00	0
15	Auszahlungen für den Erwerb von immateriellen Vermögensgegenständen	0,00	0	0,00	0,00	0,00	0	0,00	0
16	Summe der Auszahlungen aus Investitionstätigkeit (Summe aus Nummer 10 bis 15)	-33.487,51	-238.000	-48.674,73	189.325,27	0,00	-236.417	425.742,27	-357.000
17	Anteiliger Finanzierungsmittelüberschuss/-bedarf aus Investitionstätigkeit (Saldo aus Nummer 9 und 16)	-14.828,49	-95.000	23.193,39	118.193,39	0,00	-236.417	354.610,39	-357.000
18	Anteiliger Finanzierungsmittelüberschuss/-bedarf (Summe aus Nummer 3 und 17)	-82.099,70	-224.500	-25.645,80	198.854,20	0,00	-236.417	435.271,20	-357.000

Jahresabschluss NKHR 2020 der Gemeinde Immenstaad am Bodensee

Teilergebnisrechnung mit Planvergleich 5510 Öffentliches Grün Landschaftsbau - [THH 5]

Gemeinde Immenstaad am Bodensee

Nr.	Ergebnis 2019	Fortgeschr. Ansatz 2020	Ergebnis 2020	Vergleich Ergebnis/Ansatz (Sp.3 - 2)	Ergänz. Fest- legungen im HH-Vollzug	Ermächtig.- übertragung aus 2019	verfügbare Mittel abzgl. Ergebnis	Ermächtig.- übertragung nach 2021
EUR								
	1	2	3	4	5	6	7	8
1	0,00	0	0,00	0,00	0,00	0	0,00	0
2	0,00	0	0,00	0,00	0,00	0	0,00	0
3	0,00	0	0,00	0,00	0,00	0	0,00	0
4	0,00	0	0,00	0,00	0,00	0	0,00	0
5	0,00	0	0,00	0,00	0,00	0	0,00	0
6	0,00	0	0,00	0,00	0,00	0	0,00	0
7	0,00	0	0,00	0,00	0,00	0	0,00	0
8	0,00	0	0,00	0,00	0,00	0	0,00	0
9	0,00	0	0,00	0,00	0,00	0	0,00	0
10	500,00	500	531,25	31,25	0,00	0	31,25	0
11	500,00	500	531,25	31,25	0,00	0	31,25	0
12	0,00	0	0,00	0,00	0,00	0	0,00	0
13	0,00	0	0,00	0,00	0,00	0	0,00	0
14	-49.978,66	-49.800	-30.677,57	19.122,43	0,00	0	19.122,43	0
15	-22.014,34	-20.100	-22.910,62	-2.810,62	0,00	0	-2.810,62	0
16	0,00	0	0,00	0,00	0,00	0	0,00	0
17	-280,00	-300	-260,00	40,00	0,00	0	40,00	0
18	0,00	0	0,00	0,00	0,00	0	0,00	0
19	-72.273,00	-70.200	-53.848,19	16.351,81	0,00	0	16.351,81	0
20	-71.773,00	-69.700	-53.316,94	16.383,06	0,00	0	16.383,06	0
21	0,00	0	0,00	0,00	0,00	0	0,00	0
22	-64.907,10	-159.300	-49.790,40	109.509,60	0,00	0	109.509,60	0
23	-21.478,37	-15.900	-20.806,91	-4.906,91	0,00	0	-4.906,91	0
24	-86.385,47	-175.200	-70.597,31	104.602,69	0,00	0	104.602,69	0
25	-158.158,47	-244.900	-123.914,25	120.985,75	0,00	0	120.985,75	0

Jahresabschluss NKHR 2020 der Gemeinde Immenstaad am Bodensee

Teilfinanzrechnung mit Planvergleich 5510 Öffentliches Grün Landschaftsbau - [THH 5]

Gemeinde Immenstaad am Bodensee

Nr.		Ergebnis 2019	Fortgeschr. Ansatz 2020	Ergebnis 2020	Vergleich Ergebnis/Ansatz (Sp.3 - 2)	Ergänz. Fest- legungen im HH-Vollzug	Ermächtig.- übertragung aus 2019	verfügbare Mittel abzgl. Ergebnis	Ermächtig.- übertragung nach 2021
		EUR							
		1	2	3	4	5	6	7	8
1	Summe der Einzahlungen aus laufender Verwaltungstätigkeit (ohne außerordentliche zahlungswirksame Erträge aus Vermögensveräußerung)	0,00	0	0,00	0,00	0,00	0	0,00	0
2	Summe der Auszahlungen aus laufender Verwaltungstätigkeit	-50.438,00	-50.100	-31.886,14	18.213,86	0,00	0	18.213,86	0
3	Anteiliger Zahlungsmittelüberschuss/-bedarf aus laufender Verwaltungstätigkeit (Saldo aus Nummer 1 und 2)	-50.438,00	-50.100	-31.886,14	18.213,86	0,00	0	18.213,86	0
4	Einzahlungen aus Investitionszuwendungen	0,00	0	0,00	0,00	0,00	0	0,00	0
5	Einzahlungen aus Investitionsbeiträgen und ähnlichen Entgelten für Investitionstätigkeit	0,00	0	500,00	500,00	0,00	0	500,00	0
6	Einzahlungen aus der Veräußerung von Sachvermögen	0,00	0	0,00	0,00	0,00	0	0,00	0
7	Einzahlungen aus der Veräußerung von Finanzvermögen	0,00	0	0,00	0,00	0,00	0	0,00	0
8	Einzahlungen für sonstige Investitionstätigkeit	0,00	0	0,00	0,00	0,00	0	0,00	0
9	Summe der Einzahlungen aus Investitionstätigkeit (Summe aus Nummer 4 bis 8)	0,00	0	500,00	500,00	0,00	0	500,00	0
10	Auszahlungen für den Erwerb von Grundstücken und Gebäuden	-3.378,18	-105.000	-2.209,88	102.790,12	0,00	0	102.790,12	0
11	Auszahlungen für Baumaßnahmen	-14.583,58	0	-163,03	-163,03	0,00	0	-163,03	-103.000
12	Auszahlungen für den Erwerb von beweglichem Sachvermögen	0,00	0	0,00	0,00	0,00	0	0,00	0
13	Auszahlungen für den Erwerb von Finanzvermögen	0,00	0	0,00	0,00	0,00	0	0,00	0
14	Auszahlungen für Investitionsförderungsmaßnahmen	0,00	0	0,00	0,00	0,00	0	0,00	0
15	Auszahlungen für den Erwerb von immateriellen Vermögensgegenständen	0,00	0	0,00	0,00	0,00	0	0,00	0
16	Summe der Auszahlungen aus Investitionstätigkeit (Summe aus Nummer 10 bis 15)	-17.961,76	-105.000	-2.372,91	102.627,09	0,00	0	102.627,09	-103.000
17	Anteiliger Finanzierungsmittelüberschuss/-bedarf aus Investitionstätigkeit (Saldo aus Nummer 9 und 16)	-17.961,76	-105.000	-1.872,91	103.127,09	0,00	0	103.127,09	-103.000
18	Anteiliger Finanzierungsmittelüberschuss/-bedarf (Summe aus Nummer 3 und 17)	-68.399,76	-155.100	-33.759,05	121.340,95	0,00	0	121.340,95	-103.000

Jahresabschluss NKHR 2020 der Gemeinde Immenstaad am Bodensee

Finanzrechnung der Investitionsmaßnahmen 5510 Öffentliches Grün Landschaftsbau - [THH 5]

Gemeinde Immenstaad am Bodensee

Nr.		Ergebnis 2019	Fortgeschr. Ansatz 2020	Ergebnis 2020	Vergleich Ergebnis/Ansatz (Sp.3 - 2)	Ergänz. Fest- legungen im HH-Vollzug	Ermächtig.- übertragung aus 2019	verfügbare Mittel abzgl. Ergebnis	Ermächtig.- übertragung nach 2021
		EUR							
		1	2	3	4	5	6	7	8
Su m me									

Jahresabschluss NKHR 2020 der Gemeinde Immenstaad am Bodensee

Teilergebnisrechnung mit Planvergleich 5520 Gewässerschutz Öffentl Gewässer Wasserb Anlagen - [THH 5]

Gemeinde Immenstaad am Bodensee

Nr.		Ergebnis 2019	Fortgeschr. Ansatz 2020	Ergebnis 2020	Vergleich Ergebnis/Ansatz (Sp.3 - 2)	Ergänz. Festlegungen im HH-Vollzug	Ermächtig.-übertragung aus 2019	verfügbare Mittel abzgl. Ergebnis	Ermächtig.-übertragung nach 2021
EUR									
		1	2	3	4	5	6	7	8
1	Steuern und ähnliche Abgaben	0,00	0	0,00	0,00	0,00	0	0,00	0
2	Zuweisungen und Zuwendungen, Umlagen	20.800,00	0	0,00	0,00	0,00	0	0,00	0
3	Aufgelöste Investitionszuwendungen und -beiträge	0,00	800	0,00	-800,00	0,00	0	-800,00	0
4	Sonstige Transfererträge	0,00	0	0,00	0,00	0,00	0	0,00	0
5	Entgelte für öffentliche Leistungen oder Einrichtungen	0,00	0	0,00	0,00	0,00	0	0,00	0
6	Sonstige privatrechtliche Leistungsentgelte	12,00	0	1.861,16	1.861,16	0,00	0	1.861,16	0
7	Kostenerstattungen und Kostenumlagen	0,00	0	0,00	0,00	0,00	0	0,00	0
8	Zinsen und ähnliche Erträge	0,00	0	0,00	0,00	0,00	0	0,00	0
9	Aktivierte Eigenleistungen und Bestandveränderungen	0,00	0	0,00	0,00	0,00	0	0,00	0
10	Sonstige ordentliche Erträge	0,00	0	0,00	0,00	0,00	0	0,00	0
11	Anteilige ordentliche Erträge (Summe aus Nummern 1 bis 10)	20.812,00	800	1.861,16	1.061,16	0,00	0	1.061,16	0
12	Personalaufwendungen	0,00	0	0,00	0,00	0,00	0	0,00	0
13	Versorgungsaufwendungen	0,00	0	0,00	0,00	0,00	0	0,00	0
14	Aufwendungen für Sach- und Dienstleistungen	-24.049,94	-25.000	-21.700,63	3.299,37	0,00	0	3.299,37	0
15	Abschreibungen	-93,56	-5.100	-2.991,75	2.108,25	0,00	0	2.108,25	0
16	Zinsen und ähnliche Aufwendungen	0,00	0	0,00	0,00	0,00	0	0,00	0
17	Transferaufwendungen	0,00	0	0,00	0,00	0,00	0	0,00	0
18	Sonstige ordentliche Aufwendungen	-5.954,09	0	0,00	0,00	0,00	0	0,00	0
19	Anteilige ordentliche Aufwendungen (Summe aus Nummern 12 bis 18)	-30.097,59	-30.100	-24.692,38	5.407,62	0,00	0	5.407,62	0
20	Anteiliges ordentliches Ergebnis (Saldo aus Nummern 11 und 19)	-9.285,59	-29.300	-22.831,22	6.468,78	0,00	0	6.468,78	0
21	Erträge aus internen Leistungen	0,00	0	0,00	0,00	0,00	0	0,00	0
22	Aufwendungen für interne Leistungen	-6.506,70	-29.000	-11.844,90	17.155,10	0,00	0	17.155,10	0
23	Kalkulatorische Kosten	-15.444,67	-20.300	-17.656,22	2.643,78	0,00	0	2.643,78	0
24	Kalkulatorisches Ergebnis (Saldo aus Nummern 21 bis 23)	-21.951,37	-49.300	-29.501,12	19.798,88	0,00	0	19.798,88	0
25	Nettoressourcenbedarf/-überschuss (Saldo der Nummern 20 und 24)	-31.236,96	-78.600	-52.332,34	26.267,66	0,00	0	26.267,66	0

Jahresabschluss NKHR 2020 der Gemeinde Immenstaad am Bodensee

Teilfinanzrechnung mit Planvergleich 5520 Gewässerschutz Öffentl Gewässer Wasserb Anlagen - [THH 5]

Gemeinde Immenstaad am Bodensee

Nr.		Ergebnis 2019	Fortgeschr. Ansatz 2020	Ergebnis 2020	Vergleich Ergebnis/Ansatz (Sp.3 - 2)	Ergänz. Fest- legungen im HH-Vollzug	Ermächtig.- übertragung aus 2019	verfügbare Mittel abzgl. Ergebnis	Ermächtig.- übertragung nach 2021
EUR									
		1	2	3	4	5	6	7	8
1	Summe der Einzahlungen aus laufender Verwaltungstätigkeit (ohne außerordentliche zahlungswirksame Erträge aus Vermögensveräußerung)	20.812,00	0	0,00	0,00	0,00	0	0,00	0
2	Summe der Auszahlungen aus laufender Verwaltungstätigkeit	-30.166,58	-25.000	-21.700,63	3.299,37	0,00	0	3.299,37	0
3	Anteiliger Zahlungsmittelüberschuss/-bedarf aus laufender Verwaltungstätigkeit (Saldo aus Nummer 1 und 2)	-9.354,58	-25.000	-21.700,63	3.299,37	0,00	0	3.299,37	0
4	Einzahlungen aus Investitionszuwendungen	0,00	60.000	0,00	-60.000,00	0,00	0	-60.000,00	0
5	Einzahlungen aus Investitionsbeiträgen und ähnlichen Entgelten für Investitionstätigkeit	0,00	0	0,00	0,00	0,00	0	0,00	0
6	Einzahlungen aus der Veräußerung von Sachvermögen	0,00	0	0,00	0,00	0,00	0	0,00	0
7	Einzahlungen aus der Veräußerung von Finanzvermögen	0,00	0	0,00	0,00	0,00	0	0,00	0
8	Einzahlungen für sonstige Investitionstätigkeit	0,00	0	0,00	0,00	0,00	0	0,00	0
9	Summe der Einzahlungen aus Investitionstätigkeit (Summe aus Nummer 4 bis 8)	0,00	60.000	0,00	-60.000,00	0,00	0	-60.000,00	0
10	Auszahlungen für den Erwerb von Grundstücken und Gebäuden	0,00	0	0,00	0,00	0,00	0	0,00	0
11	Auszahlungen für Baumaßnahmen	-3.582,75	-60.000	-6.774,75	53.225,25	0,00	-236.417	289.642,25	-229.000
12	Auszahlungen für den Erwerb von beweglichem Sachvermögen	0,00	0	0,00	0,00	0,00	0	0,00	0
13	Auszahlungen für den Erwerb von Finanzvermögen	0,00	0	0,00	0,00	0,00	0	0,00	0
14	Auszahlungen für Investitionsförderungsmaßnahmen	0,00	0	0,00	0,00	0,00	0	0,00	0
15	Auszahlungen für den Erwerb von immateriellen Vermögensgegenständen	0,00	0	0,00	0,00	0,00	0	0,00	0
16	Summe der Auszahlungen aus Investitionstätigkeit (Summe aus Nummer 10 bis 15)	-3.582,75	-60.000	-6.774,75	53.225,25	0,00	-236.417	289.642,25	-229.000
17	Anteiliger Finanzierungsmittelüberschuss/-bedarf aus Investitionstätigkeit (Saldo aus Nummer 9 und 16)	-3.582,75	0	-6.774,75	-6.774,75	0,00	-236.417	229.642,25	-229.000
18	Anteiliger Finanzierungsmittelüberschuss/-bedarf (Summe aus Nummer 3 und 17)	-12.937,33	-25.000	-28.475,38	-3.475,38	0,00	-236.417	232.941,62	-229.000

Jahresabschluss NKHR 2020 der Gemeinde Immenstaad am Bodensee

Finanzrechnung der Investitionsmaßnahmen 5520 Gewässerschutz Öffentl Gewässer Wasserb Anlagen - [THH 5]

Gemeinde Immenstaad am Bodensee

Nr.	Ergebnis 2019	Fortgeschr. Ansatz 2020	Ergebnis 2020	Vergleich Ergebnis/Ansatz (Sp.3 - 2)	Ergänz. Fest- legungen im HH-Vollzug	Ermächtig.- übertragung aus 2019	verfügbare Mittel abzgl. Ergebnis	Ermächtig.- übertragung nach 2021
EUR								
	1	2	3	4	5	6	7	8
Su m me								

Jahresabschluss NKHR 2020 der Gemeinde Immenstaad am Bodensee

Teilergebnisrechnung mit Planvergleich 5530 Friedhofs- und Bestattungswesen - [THH 5]

Gemeinde Immenstaad am Bodensee

Nr.		Ergebnis 2019	Fortgeschr. Ansatz 2020	Ergebnis 2020	Vergleich Ergebnis/Ansatz (Sp.3 - 2)	Ergänz. Fest- legungen im HH-Vollzug	Ermächtig.- übertragung aus 2019	verfügbare Mittel abzgl. Ergebnis	Ermächtig.- übertragung nach 2021
		EUR							
		1	2	3	4	5	6	7	8
1	Steuern und ähnliche Abgaben	0,00	0	0,00	0,00	0,00	0	0,00	0
2	Zuweisungen und Zuwendungen, Umlagen	0,00	0	0,00	0,00	0,00	0	0,00	0
3	Aufgelöste Investitionszuwendungen und -beiträge	0,00	0	0,00	0,00	0,00	0	0,00	0
4	Sonstige Transfererträge	0,00	0	0,00	0,00	0,00	0	0,00	0
5	Entgelte für öffentliche Leistungen oder Einrichtungen	55.436,46	45.000	76.879,96	31.879,96	0,00	0	31.879,96	0
6	Sonstige privatrechtliche Leistungsentgelte	0,00	0	0,00	0,00	0,00	0	0,00	0
7	Kostenerstattungen und Kostenumlagen	0,00	0	0,00	0,00	0,00	0	0,00	0
8	Zinsen und ähnliche Erträge	0,00	0	0,00	0,00	0,00	0	0,00	0
9	Aktivierte Eigenleistungen und Bestandsveränderungen	0,00	0	0,00	0,00	0,00	0	0,00	0
10	Sonstige ordentliche Erträge	0,00	0	0,00	0,00	0,00	0	0,00	0
11	Anteilige ordentliche Erträge (Summe aus Nummern 1 bis 10)	55.436,46	45.000	76.879,96	31.879,96	0,00	0	31.879,96	0
12	Personalaufwendungen	-5.832,84	-8.200	-7.566,78	633,22	0,00	0	633,22	0
13	Versorgungsaufwendungen	0,00	0	0,00	0,00	0,00	0	0,00	0
14	Aufwendungen für Sach- und Dienstleistungen	-60.274,07	-70.700	-56.451,54	14.248,46	0,00	0	14.248,46	0
15	Abschreibungen	-40.600,17	-41.100	-41.445,19	-345,19	0,00	0	-345,19	0
16	Zinsen und ähnliche Aufwendungen	0,00	0	0,00	0,00	0,00	0	0,00	0
17	Transferaufwendungen	0,00	0	0,00	0,00	0,00	0	0,00	0
18	Sonstige ordentliche Aufwendungen	-668,48	-1.000	-737,39	262,61	0,00	0	262,61	0
19	Anteilige ordentliche Aufwendungen (Summe aus Nummern 12 bis 18)	-107.375,56	-121.000	-106.200,90	14.799,10	0,00	0	14.799,10	0
20	Anteiliges ordentliches Ergebnis (Saldo aus Nummern 11 und 19)	-51.939,10	-76.000	-29.320,94	46.679,06	0,00	0	46.679,06	0
21	Erträge aus internen Leistungen	0,00	0	0,00	0,00	0,00	0	0,00	0
22	Aufwendungen für interne Leistungen	-41.313,25	-63.500	-55.596,76	7.903,24	0,00	0	7.903,24	0
23	Kalkulatorische Kosten	-41.672,22	-40.900	-39.682,77	1.217,23	0,00	0	1.217,23	0
24	Kalkulatorisches Ergebnis (Saldo aus Nummern 21 bis 23)	-82.985,47	-104.400	-95.279,53	9.120,47	0,00	0	9.120,47	0
25	Nettoressourcenbedarf/-überschuss (Saldo der Nummern 20 und 24)	-134.924,57	-180.400	-124.600,47	55.799,53	0,00	0	55.799,53	0

Jahresabschluss NKHR 2020 der Gemeinde Immenstaad am Bodensee

Teilfinanzrechnung mit Planvergleich 5530 Friedhofs- und Bestattungswesen - [THH 5]

Gemeinde Immenstaad am Bodensee

Nr.		Ergebnis 2019	Fortgeschr. Ansatz 2020	Ergebnis 2020	Vergleich Ergebnis/Ansatz (Sp.3 - 2)	Ergänz. Fest- legungen im HH-Vollzug	Ermächtig.- übertragung aus 2019	verfügbare Mittel abzgl. Ergebnis	Ermächtig.- übertragung nach 2021
		EUR							
		1	2	3	4	5	6	7	8
1	Summe der Einzahlungen aus laufender Verwaltungstätigkeit (ohne außerordentliche zahlungswirksame Erträge aus Vermögensveräußerung)	66.962,00	45.000	91.595,07	46.595,07	0,00	0	46.595,07	0
2	Summe der Auszahlungen aus laufender Verwaltungstätigkeit	-64.072,04	-79.900	-69.163,05	10.736,95	0,00	0	10.736,95	0
3	Anteiliger Zahlungsmittelüberschuss/-bedarf aus laufender Verwaltungstätigkeit (Saldo aus Nummer 1 und 2)	2.889,96	-34.900	22.432,02	57.332,02	0,00	0	57.332,02	0
4	Einzahlungen aus Investitionszuwendungen	0,00	0	0,00	0,00	0,00	0	0,00	0
5	Einzahlungen aus Investitionsbeiträgen und ähnlichen Entgelten für Investitionstätigkeit	0,00	0	0,00	0,00	0,00	0	0,00	0
6	Einzahlungen aus der Veräußerung von Sachvermögen	0,00	0	0,00	0,00	0,00	0	0,00	0
7	Einzahlungen aus der Veräußerung von Finanzvermögen	0,00	0	0,00	0,00	0,00	0	0,00	0
8	Einzahlungen für sonstige Investitionstätigkeit	0,00	0	0,00	0,00	0,00	0	0,00	0
9	Summe der Einzahlungen aus Investitionstätigkeit (Summe aus Nummer 4 bis 8)	0,00	0	0,00	0,00	0,00	0	0,00	0
10	Auszahlungen für den Erwerb von Grundstücken und Gebäuden	0,00	0	0,00	0,00	0,00	0	0,00	0
11	Auszahlungen für Baumaßnahmen	0,00	-25.000	0,00	25.000,00	0,00	0	25.000,00	-25.000
12	Auszahlungen für den Erwerb von beweglichem Sachvermögen	0,00	0	0,00	0,00	0,00	0	0,00	0
13	Auszahlungen für den Erwerb von Finanzvermögen	0,00	0	0,00	0,00	0,00	0	0,00	0
14	Auszahlungen für Investitionsförderungsmaßnahmen	0,00	0	0,00	0,00	0,00	0	0,00	0
15	Auszahlungen für den Erwerb von immateriellen Vermögensgegenständen	0,00	0	0,00	0,00	0,00	0	0,00	0
16	Summe der Auszahlungen aus Investitionstätigkeit (Summe aus Nummer 10 bis 15)	0,00	-25.000	0,00	25.000,00	0,00	0	25.000,00	-25.000
17	Anteiliger Finanzierungsmittelüberschuss/-bedarf aus Investitionstätigkeit (Saldo aus Nummer 9 und 16)	0,00	-25.000	0,00	25.000,00	0,00	0	25.000,00	-25.000
18	Anteiliger Finanzierungsmittelüberschuss/-bedarf (Summe aus Nummer 3 und 17)	2.889,96	-59.900	22.432,02	82.332,02	0,00	0	82.332,02	-25.000

Jahresabschluss NKHR 2020 der Gemeinde Immenstaad am Bodensee

Finanzrechnung der Investitionsmaßnahmen 5530 Friedhofs- und Bestattungswesen - [THH 5]

Gemeinde Immenstaad am Bodensee

Nr.		Ergebnis 2019	Fortgeschr. Ansatz 2020	Ergebnis 2020	Vergleich Ergebnis/Ansatz (Sp.3 - 2)	Ergänz. Fest- legungen im HH-Vollzug	Ermächtig.- übertragung aus 2019	verfügbare Mittel abzgl. Ergebnis	Ermächtig.- übertragung nach 2021
		EUR							
		1	2	3	4	5	6	7	8
Su m me									

Jahresabschluss NKHR 2020 der Gemeinde Immenstaad am Bodensee

Teilergebnisrechnung mit Planvergleich 5540 Naturschutz und Landschaftspflege - [THH 5]

Gemeinde Immenstaad am Bodensee

Nr.	Ergebnis 2019	Fortgeschr. Ansatz 2020	Ergebnis 2020	Vergleich Ergebnis/Ansatz (Sp.3 - 2)	Ergänz. Fest- legungen im HH-Vollzug	Ermächtig.- übertragung aus 2019	verfügbare Mittel abzgl. Ergebnis	Ermächtig.- übertragung nach 2021
EUR								
	1	2	3	4	5	6	7	8
1	0,00	0	0,00	0,00	0,00	0	0,00	0
2	1.619,60	2.000	3.154,33	1.154,33	0,00	0	1.154,33	0
3	0,00	0	364,16	364,16	0,00	0	364,16	0
4	0,00	0	0,00	0,00	0,00	0	0,00	0
5	4.616,35	0	5.926,70	5.926,70	0,00	0	5.926,70	0
6	0,00	0	0,00	0,00	0,00	0	0,00	0
7	0,00	0	0,00	0,00	0,00	0	0,00	0
8	0,00	0	0,00	0,00	0,00	0	0,00	0
9	0,00	0	0,00	0,00	0,00	0	0,00	0
10	0,00	0	0,00	0,00	0,00	0	0,00	0
11	6.235,95	2.000	9.445,19	7.445,19	0,00	0	7.445,19	0
12	0,00	0	0,00	0,00	0,00	0	0,00	0
13	0,00	0	0,00	0,00	0,00	0	0,00	0
14	-4.335,79	-10.000	-1.343,12	8.656,88	0,00	0	8.656,88	0
15	-186,39	-100	-1.023,24	-923,24	0,00	0	-923,24	0
16	0,00	0	0,00	0,00	0,00	0	0,00	0
17	-260,00	-300	-260,00	40,00	0,00	0	40,00	0
18	0,00	0	0,00	0,00	0,00	0	0,00	0
19	-4.782,18	-10.400	-2.626,36	7.773,64	0,00	0	7.773,64	0
20	1.453,77	-8.400	6.818,83	15.218,83	0,00	0	15.218,83	0
21	0,00	0	0,00	0,00	0,00	0	0,00	0
22	-8.819,10	-29.000	-11.500,50	17.499,50	0,00	0	17.499,50	0
23	-5.469,49	-3.600	-6.293,18	-2.693,18	0,00	0	-2.693,18	0
24	-14.288,59	-32.600	-17.793,68	14.806,32	0,00	0	14.806,32	0
25	-12.834,82	-41.000	-10.974,85	30.025,15	0,00	0	30.025,15	0

Jahresabschluss NKHR 2020 der Gemeinde Immenstaad am Bodensee

Teilfinanzrechnung mit Planvergleich 5540 Naturschutz und Landschaftspflege - [THH 5]

Gemeinde Immenstaad am Bodensee

Nr.		Ergebnis 2019	Fortgeschr. Ansatz 2020	Ergebnis 2020	Vergleich Ergebnis/Ansatz (Sp.3 - 2)	Ergänz. Fest- legungen im HH-Vollzug	Ermächtig.- übertragung aus 2019	verfügbare Mittel abzgl. Ergebnis	Ermächtig.- übertragung nach 2021
EUR									
		1	2	3	4	5	6	7	8
1	Summe der Einzahlungen aus laufender Verwaltungstätigkeit (ohne außerordentliche zahlungswirksame Erträge aus Vermögensveräußerung)	1.619,60	2.000	4.342,63	2.342,63	0,00	0	2.342,63	0
2	Summe der Auszahlungen aus laufender Verwaltungstätigkeit	-5.470,89	-10.300	-1.751,42	8.548,58	0,00	0	8.548,58	0
3	Anteiliger Zahlungsmittelüberschuss/-bedarf aus laufender Verwaltungstätigkeit (Saldo aus Nummer 1 und 2)	-3.851,29	-8.300	2.591,21	10.891,21	0,00	0	10.891,21	0
4	Einzahlungen aus Investitionszuwendungen	0,00	0	6.281,72	6.281,72	0,00	0	6.281,72	0
5	Einzahlungen aus Investitionsbeiträgen und ähnlichen Entgelten für Investitionstätigkeit	18.659,02	83.000	65.086,40	-17.913,60	0,00	0	-17.913,60	0
6	Einzahlungen aus der Veräußerung von Sachvermögen	0,00	0	0,00	0,00	0,00	0	0,00	0
7	Einzahlungen aus der Veräußerung von Finanzvermögen	0,00	0	0,00	0,00	0,00	0	0,00	0
8	Einzahlungen für sonstige Investitionstätigkeit	0,00	0	0,00	0,00	0,00	0	0,00	0
9	Summe der Einzahlungen aus Investitionstätigkeit (Summe aus Nummer 4 bis 8)	18.659,02	83.000	71.368,12	-11.631,88	0,00	0	-11.631,88	0
10	Auszahlungen für den Erwerb von Grundstücken und Gebäuden	0,00	0	-19.345,69	-19.345,69	0,00	0	-19.345,69	0
11	Auszahlungen für Baumaßnahmen	0,00	-12.000	0,00	12.000,00	0,00	0	12.000,00	0
12	Auszahlungen für den Erwerb von beweglichem Sachvermögen	0,00	0	0,00	0,00	0,00	0	0,00	0
13	Auszahlungen für den Erwerb von Finanzvermögen	-11.943,00	-6.000	-5.972,00	28,00	0,00	0	28,00	0
14	Auszahlungen für Investitionsförderungsmaßnahmen	0,00	0	0,00	0,00	0,00	0	0,00	0
15	Auszahlungen für den Erwerb von immateriellen Vermögensgegenständen	0,00	0	0,00	0,00	0,00	0	0,00	0
16	Summe der Auszahlungen aus Investitionstätigkeit (Summe aus Nummer 10 bis 15)	-11.943,00	-18.000	-25.317,69	-7.317,69	0,00	0	-7.317,69	0
17	Anteiliger Finanzierungsmittelüberschuss/-bedarf aus Investitionstätigkeit (Saldo aus Nummer 9 und 16)	6.716,02	65.000	46.050,43	-18.949,57	0,00	0	-18.949,57	0
18	Anteiliger Finanzierungsmittelüberschuss/-bedarf (Summe aus Nummer 3 und 17)	2.864,73	56.700	48.641,64	-8.058,36	0,00	0	-8.058,36	0

Jahresabschluss NKHR 2020 der Gemeinde Immenstaad am Bodensee

Finanzrechnung der Investitionsmaßnahmen 5540 Naturschutz und Landschaftspflege - [THH 5]

Gemeinde Immenstaad am Bodensee

Nr.		Ergebnis 2019	Fortgeschr. Ansatz 2020	Ergebnis 2020	Vergleich Ergebnis/Ansatz (Sp.3 - 2)	Ergänz. Fest- legungen im HH-Vollzug	Ermächtig.- übertragung aus 2019	verfügbare Mittel abzgl. Ergebnis	Ermächtig.- übertragung nach 2021
		EUR							
		1	2	3	4	5	6	7	8
Su mm e									

Jahresabschluss NKHR 2020 der Gemeinde Immenstaad am Bodensee

Teilergebnisrechnung mit Planvergleich 5550 Forstwirtschaft - [THH 5]

Gemeinde Immenstaad am Bodensee

Nr.		Ergebnis 2019	Fortgeschr. Ansatz 2020	Ergebnis 2020	Vergleich Ergebnis/Ansatz (Sp.3 - 2)	Ergänz. Fest- legungen im HH-Vollzug	Ermächtig.- übertragung aus 2019	verfügbare Mittel abzgl. Ergebnis	Ermächtig.- übertragung nach 2021
EUR									
		1	2	3	4	5	6	7	8
1	Steuern und ähnliche Abgaben	0,00	0	0,00	0,00	0,00	0	0,00	0
2	Zuweisungen und Zuwendungen, Umlagen	0,00	0	482,30	482,30	0,00	0	482,30	0
3	Aufgelöste Investitionszuwendungen und -beiträge	0,00	0	0,00	0,00	0,00	0	0,00	0
4	Sonstige Transfererträge	0,00	0	0,00	0,00	0,00	0	0,00	0
5	Entgelte für öffentliche Leistungen oder Einrichtungen	0,00	0	0,00	0,00	0,00	0	0,00	0
6	Sonstige privatrechtliche Leistungsentgelte	29.084,67	25.000	19.492,93	-5.507,07	0,00	0	-5.507,07	0
7	Kostenerstattungen und Kostenumlagen	0,00	0	0,00	0,00	0,00	0	0,00	0
8	Zinsen und ähnliche Erträge	0,00	0	0,00	0,00	0,00	0	0,00	0
9	Aktivierte Eigenleistungen und Bestandsveränderungen	0,00	0	0,00	0,00	0,00	0	0,00	0
10	Sonstige ordentliche Erträge	0,00	0	0,00	0,00	0,00	0	0,00	0
11	Anteilige ordentliche Erträge (Summe aus Nummern 1 bis 10)	29.084,67	25.000	19.975,23	-5.024,77	0,00	0	-5.024,77	0
12	Personalaufwendungen	0,00	0	0,00	0,00	0,00	0	0,00	0
13	Versorgungsaufwendungen	0,00	0	0,00	0,00	0,00	0	0,00	0
14	Aufwendungen für Sach- und Dienstleistungen	-27.777,09	-29.100	-36.176,36	-7.076,36	0,00	0	-7.076,36	0
15	Abschreibungen	0,00	0	0,00	0,00	0,00	0	0,00	0
16	Zinsen und ähnliche Aufwendungen	0,00	0	0,00	0,00	0,00	0	0,00	0
17	Transferaufwendungen	0,00	0	0,00	0,00	0,00	0	0,00	0
18	Sonstige ordentliche Aufwendungen	-2.683,01	-7.100	-4.058,24	3.041,76	0,00	0	3.041,76	0
19	Anteilige ordentliche Aufwendungen (Summe aus Nummern 12 bis 18)	-30.460,10	-36.200	-40.234,60	-4.034,60	0,00	0	-4.034,60	0
20	Anteiliges ordentliches Ergebnis (Saldo aus Nummern 11 und 19)	-1.375,43	-11.200	-20.259,37	-9.059,37	0,00	0	-9.059,37	0
21	Erträge aus internen Leistungen	0,00	0	0,00	0,00	0,00	0	0,00	0
22	Aufwendungen für interne Leistungen	-1.439,10	-7.900	-996,30	6.903,70	0,00	0	6.903,70	0
23	Kalkulatorische Kosten	-64.351,53	-38.800	-64.431,56	-25.631,56	0,00	0	-25.631,56	0
24	Kalkulatorisches Ergebnis (Saldo aus Nummern 21 bis 23)	-65.790,63	-46.700	-65.427,86	-18.727,86	0,00	0	-18.727,86	0
25	Nettoressourcenbedarf/-überschuss (Saldo der Nummern 20 und 24)	-67.166,06	-57.900	-85.687,23	-27.787,23	0,00	0	-27.787,23	0

Jahresabschluss NKHR 2020 der Gemeinde Immenstaad am Bodensee

Teilfinanzrechnung mit Planvergleich 5550 Forstwirtschaft - [THH 5]

Gemeinde Immenstaad am Bodensee

Nr.		Ergebnis 2019	Fortgeschr. Ansatz 2020	Ergebnis 2020	Vergleich Ergebnis/Ansatz (Sp.3 - 2)	Ergänz. Fest- legungen im HH-Vollzug	Ermächtig.- übertragung aus 2019	verfügbare Mittel abzgl. Ergebnis	Ermächtig.- übertragung nach 2021
EUR									
		1	2	3	4	5	6	7	8
1	Summe der Einzahlungen aus laufender Verwaltungstätigkeit (ohne außerordentliche zahlungswirksame Erträge aus Vermögensveräußerung)	27.616,81	25.000	20.432,88	-4.567,12	0,00	0	-4.567,12	0
2	Summe der Auszahlungen aus laufender Verwaltungstätigkeit	-34.134,11	-36.200	-40.708,53	-4.508,53	0,00	0	-4.508,53	0
3	Anteiliger Zahlungsmittelüberschuss/-bedarf aus laufender Verwaltungstätigkeit (Saldo aus Nummer 1 und 2)	-6.517,30	-11.200	-20.275,65	-9.075,65	0,00	0	-9.075,65	0
4	Einzahlungen aus Investitionszuwendungen	0,00	0	0,00	0,00	0,00	0	0,00	0
5	Einzahlungen aus Investitionsbeiträgen und ähnlichen Entgelten für Investitionstätigkeit	0,00	0	0,00	0,00	0,00	0	0,00	0
6	Einzahlungen aus der Veräußerung von Sachvermögen	0,00	0	0,00	0,00	0,00	0	0,00	0
7	Einzahlungen aus der Veräußerung von Finanzvermögen	0,00	0	0,00	0,00	0,00	0	0,00	0
8	Einzahlungen für sonstige Investitionstätigkeit	0,00	0	0,00	0,00	0,00	0	0,00	0
9	Summe der Einzahlungen aus Investitionstätigkeit (Summe aus Nummer 4 bis 8)	0,00	0	0,00	0,00	0,00	0	0,00	0
10	Auszahlungen für den Erwerb von Grundstücken und Gebäuden	0,00	-30.000	-14.209,38	15.790,62	0,00	0	15.790,62	0
11	Auszahlungen für Baumaßnahmen	0,00	0	0,00	0,00	0,00	0	0,00	0
12	Auszahlungen für den Erwerb von beweglichem Sachvermögen	0,00	0	0,00	0,00	0,00	0	0,00	0
13	Auszahlungen für den Erwerb von Finanzvermögen	0,00	0	0,00	0,00	0,00	0	0,00	0
14	Auszahlungen für Investitionsförderungsmaßnahmen	0,00	0	0,00	0,00	0,00	0	0,00	0
15	Auszahlungen für den Erwerb von immateriellen Vermögensgegenständen	0,00	0	0,00	0,00	0,00	0	0,00	0
16	Summe der Auszahlungen aus Investitionstätigkeit (Summe aus Nummer 10 bis 15)	0,00	-30.000	-14.209,38	15.790,62	0,00	0	15.790,62	0
17	Anteiliger Finanzierungsmittelüberschuss/-bedarf aus Investitionstätigkeit (Saldo aus Nummer 9 und 16)	0,00	-30.000	-14.209,38	15.790,62	0,00	0	15.790,62	0
18	Anteiliger Finanzierungsmittelüberschuss/-bedarf (Summe aus Nummer 3 und 17)	-6.517,30	-41.200	-34.485,03	6.714,97	0,00	0	6.714,97	0

Jahresabschluss NKHR 2020 der Gemeinde Immenstaad am Bodensee

Finanzrechnung der Investitionsmaßnahmen 5550 Forstwirtschaft - [THH 5]

Gemeinde Immenstaad am Bodensee

Nr.	Ergebnis 2019	Fortgeschr. Ansatz 2020	Ergebnis 2020	Vergleich Ergebnis/Ansatz (Sp.3 - 2)	Ergänz. Fest- legungen im HH-Vollzug	Ermächtig.- übertragung aus 2019	verfügbare Mittel abzgl. Ergebnis	Ermächtig.- übertragung nach 2021
EUR								
	1	2	3	4	5	6	7	8
Su m me								

Jahresabschluss NKHR 2020 der Gemeinde Immenstaad am Bodensee

Teilergebnisrechnung mit Planvergleich 56 Umweltschutz

Gemeinde Immenstaad am Bodensee

Nr.		Ergebnis 2019	Fortgeschr. Ansatz 2020	Ergebnis 2020	Vergleich Ergebnis/Ansatz (Sp.3 - 2)	Ergänz. Fest- legungen im HH-Vollzug	Ermächtig.- übertragung aus 2019	verfügbare Mittel abzgl. Ergebnis	Ermächtig.- übertragung nach 2021
		EUR							
		1	2	3	4	5	6	7	8
1	Steuern und ähnliche Abgaben	0,00	0	0,00	0,00	0,00	0	0,00	0
2	Zuweisungen und Zuwendungen, Umlagen	0,00	0	0,00	0,00	0,00	0	0,00	0
3	Aufgelöste Investitionszuwendungen und -beiträge	0,00	0	0,00	0,00	0,00	0	0,00	0
4	Sonstige Transfererträge	0,00	0	0,00	0,00	0,00	0	0,00	0
5	Entgelte für öffentliche Leistungen oder Einrichtungen	0,00	0	0,00	0,00	0,00	0	0,00	0
6	Sonstige privatrechtliche Leistungsentgelte	0,00	0	0,00	0,00	0,00	0	0,00	0
7	Kostenerstattungen und Kostenumlagen	0,00	0	0,00	0,00	0,00	0	0,00	0
8	Zinsen und ähnliche Erträge	0,00	0	0,00	0,00	0,00	0	0,00	0
9	Aktivierte Eigenleistungen und Bestandsveränderungen	0,00	0	0,00	0,00	0,00	0	0,00	0
10	Sonstige ordentliche Erträge	0,00	0	0,00	0,00	0,00	0	0,00	0
11	Anteilige ordentliche Erträge (Summe aus Nummern 1 bis 10)	0,00	0	0,00	0,00	0,00	0	0,00	0
12	Personalaufwendungen	0,00	0	0,00	0,00	0,00	0	0,00	0
13	Versorgungsaufwendungen	0,00	0	0,00	0,00	0,00	0	0,00	0
14	Aufwendungen für Sach- und Dienstleistungen	0,00	0	0,00	0,00	0,00	0	0,00	0
15	Abschreibungen	0,00	0	0,00	0,00	0,00	0	0,00	0
16	Zinsen und ähnliche Aufwendungen	0,00	0	0,00	0,00	0,00	0	0,00	0
17	Transferaufwendungen	0,00	0	0,00	0,00	0,00	0	0,00	0
18	Sonstige ordentliche Aufwendungen	0,00	-800	0,00	800,00	0,00	0	800,00	0
19	Anteilige ordentliche Aufwendungen (Summe aus Nummern 12 bis 18)	0,00	-800	0,00	800,00	0,00	0	800,00	0
20	Anteiliges ordentliches Ergebnis (Saldo aus Nummern 11 und 19)	0,00	-800	0,00	800,00	0,00	0	800,00	0
21	Erträge aus internen Leistungen	0,00	0	0,00	0,00	0,00	0	0,00	0
22	Aufwendungen für interne Leistungen	0,00	0	0,00	0,00	0,00	0	0,00	0
23	Kalkulatorische Kosten	0,00	0	0,00	0,00	0,00	0	0,00	0
24	Kalkulatorisches Ergebnis (Saldo aus Nummern 21 bis 23)	0,00	0	0,00	0,00	0,00	0	0,00	0
25	Nettoressourcenbedarf/-überschuss (Saldo der Nummern 20 und 24)	0,00	-800	0,00	800,00	0,00	0	800,00	0

Jahresabschluss NKHR 2020 der Gemeinde Immenstaad am Bodensee

Teilfinanzrechnung mit Planvergleich 56 Umweltschutz

Gemeinde Immenstaad am Bodensee

Nr.		Ergebnis 2019	Fortgeschr. Ansatz 2020	Ergebnis 2020	Vergleich Ergebnis/Ansatz (Sp.3 - 2)	Ergänz. Fest- legungen im HH-Vollzug	Ermächtig.- übertragung aus 2019	verfügbare Mittel abzgl. Ergebnis	Ermächtig.- übertragung nach 2021
		EUR							
		1	2	3	4	5	6	7	8
1	Summe der Einzahlungen aus laufender Verwaltungstätigkeit (ohne außerordentliche zahlungswirksame Erträge aus Vermögensveräußerung)	0,00	0	0,00	0,00	0,00	0	0,00	0
2	Summe der Auszahlungen aus laufender Verwaltungstätigkeit	0,00	-800	0,00	800,00	0,00	0	800,00	0
3	Anteiliger Zahlungsmittelüberschuss/-bedarf aus laufender Verwaltungstätigkeit (Saldo aus Nummer 1 und 2)	0,00	-800	0,00	800,00	0,00	0	800,00	0
4	Einzahlungen aus Investitionszuwendungen	0,00	0	0,00	0,00	0,00	0	0,00	0
5	Einzahlungen aus Investitionsbeiträgen und ähnlichen Entgelten für Investitionstätigkeit	0,00	0	0,00	0,00	0,00	0	0,00	0
6	Einzahlungen aus der Veräußerung von Sachvermögen	0,00	0	0,00	0,00	0,00	0	0,00	0
7	Einzahlungen aus der Veräußerung von Finanzvermögen	0,00	0	0,00	0,00	0,00	0	0,00	0
8	Einzahlungen für sonstige Investitionstätigkeit	0,00	0	0,00	0,00	0,00	0	0,00	0
9	Summe der Einzahlungen aus Investitionstätigkeit (Summe aus Nummer 4 bis 8)	0,00	0	0,00	0,00	0,00	0	0,00	0
10	Auszahlungen für den Erwerb von Grundstücken und Gebäuden	0,00	0	0,00	0,00	0,00	0	0,00	0
11	Auszahlungen für Baumaßnahmen	0,00	0	0,00	0,00	0,00	0	0,00	0
12	Auszahlungen für den Erwerb von beweglichem Sachvermögen	0,00	0	0,00	0,00	0,00	0	0,00	0
13	Auszahlungen für den Erwerb von Finanzvermögen	0,00	0	0,00	0,00	0,00	0	0,00	0
14	Auszahlungen für Investitionsförderungsmaßnahmen	0,00	0	0,00	0,00	0,00	0	0,00	0
15	Auszahlungen für den Erwerb von immateriellen Vermögensgegenständen	0,00	0	0,00	0,00	0,00	0	0,00	0
16	Summe der Auszahlungen aus Investitionstätigkeit (Summe aus Nummer 10 bis 15)	0,00	0	0,00	0,00	0,00	0	0,00	0
17	Anteiliger Finanzierungsmittelüberschuss/-bedarf aus Investitionstätigkeit (Saldo aus Nummer 9 und 16)	0,00	0	0,00	0,00	0,00	0	0,00	0
18	Anteiliger Finanzierungsmittelüberschuss/-bedarf (Summe aus Nummer 3 und 17)	0,00	-800	0,00	800,00	0,00	0	800,00	0

Jahresabschluss NKHR 2020 der Gemeinde Immenstaad am Bodensee

Teilergebnisrechnung mit Planvergleich 5610 Umweltschutzmaßnahmen - [THH 5]

Gemeinde Immenstaad am Bodensee

Nr.	Ergebnis 2019	Fortgeschr. Ansatz 2020	Ergebnis 2020	Vergleich Ergebnis/Ansatz (Sp.3 - 2)	Ergänz. Fest- legungen im HH-Vollzug	Ermächtig.- übertragung aus 2019	verfügbare Mittel abzgl. Ergebnis	Ermächtig.- übertragung nach 2021
EUR								
	1	2	3	4	5	6	7	8
1	0,00	0	0,00	0,00	0,00	0	0,00	0
2	0,00	0	0,00	0,00	0,00	0	0,00	0
3	0,00	0	0,00	0,00	0,00	0	0,00	0
4	0,00	0	0,00	0,00	0,00	0	0,00	0
5	0,00	0	0,00	0,00	0,00	0	0,00	0
6	0,00	0	0,00	0,00	0,00	0	0,00	0
7	0,00	0	0,00	0,00	0,00	0	0,00	0
8	0,00	0	0,00	0,00	0,00	0	0,00	0
9	0,00	0	0,00	0,00	0,00	0	0,00	0
10	0,00	0	0,00	0,00	0,00	0	0,00	0
11	0,00	0	0,00	0,00	0,00	0	0,00	0
12	0,00	0	0,00	0,00	0,00	0	0,00	0
13	0,00	0	0,00	0,00	0,00	0	0,00	0
14	0,00	0	0,00	0,00	0,00	0	0,00	0
15	0,00	0	0,00	0,00	0,00	0	0,00	0
16	0,00	0	0,00	0,00	0,00	0	0,00	0
17	0,00	0	0,00	0,00	0,00	0	0,00	0
18	0,00	-800	0,00	800,00	0,00	0	800,00	0
19	0,00	-800	0,00	800,00	0,00	0	800,00	0
20	0,00	-800	0,00	800,00	0,00	0	800,00	0
21	0,00	0	0,00	0,00	0,00	0	0,00	0
22	0,00	0	0,00	0,00	0,00	0	0,00	0
23	0,00	0	0,00	0,00	0,00	0	0,00	0
24	0,00	0	0,00	0,00	0,00	0	0,00	0
25	0,00	-800	0,00	800,00	0,00	0	800,00	0

Jahresabschluss NKHR 2020 der Gemeinde Immenstaad am Bodensee

Teilfinanzrechnung mit Planvergleich 5610 Umweltschutzmaßnahmen - [THH 5]

Gemeinde Immenstaad am Bodensee

Nr.		Ergebnis 2019	Fortgeschr. Ansatz 2020	Ergebnis 2020	Vergleich Ergebnis/Ansatz (Sp.3 - 2)	Ergänz. Fest- legungen im HH-Vollzug	Ermächtig.- übertragung aus 2019	verfügbare Mittel abzgl. Ergebnis	Ermächtig.- übertragung nach 2021
EUR									
		1	2	3	4	5	6	7	8
1	Summe der Einzahlungen aus laufender Verwaltungstätigkeit (ohne außerordentliche zahlungswirksame Erträge aus Vermögensveräußerung)	0,00	0	0,00	0,00	0,00	0	0,00	0
2	Summe der Auszahlungen aus laufender Verwaltungstätigkeit	0,00	-800	0,00	800,00	0,00	0	800,00	0
3	Anteiliger Zahlungsmittelüberschuss/-bedarf aus laufender Verwaltungstätigkeit (Saldo aus Nummer 1 und 2)	0,00	-800	0,00	800,00	0,00	0	800,00	0
4	Einzahlungen aus Investitionszuwendungen	0,00	0	0,00	0,00	0,00	0	0,00	0
5	Einzahlungen aus Investitionsbeiträgen und ähnlichen Entgelten für Investitionstätigkeit	0,00	0	0,00	0,00	0,00	0	0,00	0
6	Einzahlungen aus der Veräußerung von Sachvermögen	0,00	0	0,00	0,00	0,00	0	0,00	0
7	Einzahlungen aus der Veräußerung von Finanzvermögen	0,00	0	0,00	0,00	0,00	0	0,00	0
8	Einzahlungen für sonstige Investitionstätigkeit	0,00	0	0,00	0,00	0,00	0	0,00	0
9	Summe der Einzahlungen aus Investitionstätigkeit (Summe aus Nummer 4 bis 8)	0,00	0	0,00	0,00	0,00	0	0,00	0
10	Auszahlungen für den Erwerb von Grundstücken und Gebäuden	0,00	0	0,00	0,00	0,00	0	0,00	0
11	Auszahlungen für Baumaßnahmen	0,00	0	0,00	0,00	0,00	0	0,00	0
12	Auszahlungen für den Erwerb von beweglichem Sachvermögen	0,00	0	0,00	0,00	0,00	0	0,00	0
13	Auszahlungen für den Erwerb von Finanzvermögen	0,00	0	0,00	0,00	0,00	0	0,00	0
14	Auszahlungen für Investitionsförderungsmaßnahmen	0,00	0	0,00	0,00	0,00	0	0,00	0
15	Auszahlungen für den Erwerb von immateriellen Vermögensgegenständen	0,00	0	0,00	0,00	0,00	0	0,00	0
16	Summe der Auszahlungen aus Investitionstätigkeit (Summe aus Nummer 10 bis 15)	0,00	0	0,00	0,00	0,00	0	0,00	0
17	Anteiliger Finanzierungsmittelüberschuss/-bedarf aus Investitionstätigkeit (Saldo aus Nummer 9 und 16)	0,00	0	0,00	0,00	0,00	0	0,00	0
18	Anteiliger Finanzierungsmittelüberschuss/-bedarf (Summe aus Nummer 3 und 17)	0,00	-800	0,00	800,00	0,00	0	800,00	0

Jahresabschluss NKHR 2020 der Gemeinde Immenstaad am Bodensee

Teilergebnisrechnung mit Planvergleich Teilhaushalt 6 Wirtschaft und Tourismus

Gemeinde Immenstaad am Bodensee

Nr.		Ergebnis 2019	Fortgeschr. Ansatz 2020	Ergebnis 2020	Vergleich Ergebnis/Ansatz (Sp.3 - 2)	Ergänz. Fest- legungen im HH-Vollzug	Ermächtig.- übertragung aus 2019	verfügbare Mittel abzgl. Ergebnis	Ermächtig.- übertragung nach 2021
EUR									
		1	2	3	4	5	6	7	8
1	Steuern und ähnliche Abgaben	0,00	0	0,00	0,00	0,00	0	0,00	0
2	Zuweisungen und Zuwendungen, Umlagen	78.356,57	81.400	81.412,32	12,32	0,00	0	12,32	0
3	Aufgelöste Investitionszuwendungen und -beiträge	476,52	8.300	476,52	-7.823,48	0,00	0	-7.823,48	0
4	Sonstige Transfererträge	0,00	0	0,00	0,00	0,00	0	0,00	0
5	Entgelte für öffentliche Leistungen oder Einrichtungen	770.752,11	753.500	738.322,60	-15.177,40	0,00	0	-15.177,40	0
6	Sonstige privatrechtliche Leistungsentgelte	197.065,82	162.500	130.934,72	-31.565,28	0,00	0	-31.565,28	0
7	Kostenerstattungen und Kostenumlagen	39.314,75	35.000	23.971,50	-11.028,50	0,00	0	-11.028,50	0
8	Zinsen und ähnliche Erträge	0,00	0	0,00	0,00	0,00	0	0,00	0
9	Aktivierete Eigenleistungen und Bestandsveränderungen	0,00	0	0,00	0,00	0,00	0	0,00	0
10	Sonstige ordentliche Erträge	3.331,51	800	3.331,50	2.531,50	0,00	0	2.531,50	0
11	Anteilige ordentliche Erträge (Summe aus Nummern 1 bis 10)	1.089.297,28	1.041.500	978.449,16	-63.050,84	0,00	0	-63.050,84	0
12	Personalaufwendungen	-376.742,24	-396.100	-376.262,66	19.837,34	0,00	0	19.837,34	0
13	Versorgungsaufwendungen	0,00	0	0,00	0,00	0,00	0	0,00	0
14	Aufwendungen für Sach- und Dienstleistungen	-443.179,25	-356.900	-242.132,35	114.767,65	0,00	0	114.767,65	0
15	Abschreibungen	-101.958,16	-102.100	-109.145,97	-7.045,97	0,00	0	-7.045,97	0
16	Zinsen und ähnliche Aufwendungen	0,00	0	0,00	0,00	0,00	0	0,00	0
17	Transferaufwendungen	-364.846,44	-392.200	-348.339,98	43.860,02	0,00	0	43.860,02	0
18	Sonstige ordentliche Aufwendungen	-49.828,14	-51.500	-36.698,94	14.801,06	0,00	0	14.801,06	0
19	Anteilige ordentliche Aufwendungen (Summe aus Nummern 12 bis 18)	-1.336.554,23	-1.298.800	-1.112.579,90	186.220,10	0,00	0	186.220,10	0
20	Anteiliges ordentliches Ergebnis (Saldo aus Nummern 11 und 19)	-247.256,95	-257.300	-134.130,74	123.169,26	0,00	0	123.169,26	0
21	Erträge aus internen Leistungen	8.054,50	5.400	9.349,10	3.949,10	0,00	0	3.949,10	0
22	Aufwendungen für interne Leistungen	-244.352,85	-387.300	-227.084,06	160.215,94	0,00	0	160.215,94	0
23	Kalkulatorische Kosten	-118.391,86	-113.100	-136.208,87	-23.108,87	0,00	0	-23.108,87	0
24	Kalkulatorisches Ergebnis (Saldo aus Nummern 21 bis 23)	-354.690,21	-495.000	-353.943,83	141.056,17	0,00	0	141.056,17	0
25	Nettoressourcenbedarf/-überschuss (Saldo der Nummern 20 und 24)	-601.947,16	-752.300	-488.074,57	264.225,43	0,00	0	264.225,43	0

Jahresabschluss NKHR 2020 der Gemeinde Immenstaad am Bodensee

Teilfinanzrechnung mit Planvergleich Teilhaushalt 6 Wirtschaft und Tourismus

Gemeinde Immenstaad am Bodensee

Nr.		Ergebnis 2019	Fortgeschr. Ansatz 2020	Ergebnis 2020	Vergleich Ergebnis/Ansatz (Sp.3 - 2)	Ergänz. Fest- legungen im HH-Vollzug	Ermächtig.- übertragung aus 2019	verfügbare Mittel abzgl. Ergebnis	Ermächtig.- übertragung nach 2021
EUR									
		1	2	3	4	5	6	7	8
1	Summe der Einzahlungen aus laufender Verwaltungstätigkeit (ohne außerordentliche zahlungswirksame Erträge aus Vermögensveräußerung)	1.179.467,61	1.032.400	1.041.524,83	9.124,83	0,00	0	9.124,83	0
2	Summe der Auszahlungen aus laufender Verwaltungstätigkeit	-1.102.792,59	-1.196.700	-1.117.380,26	79.319,74	0,00	0	79.319,74	0
3	Anteiliger Zahlungsmittelüberschuss/-bedarf aus laufender Verwaltungstätigkeit (Saldo aus Nummer 1 und 2)	76.675,02	-164.300	-75.855,43	88.444,57	0,00	0	88.444,57	0
4	Einzahlungen aus Investitionszuwendungen	0,00	445.000	0,00	-445.000,00	0,00	0	-445.000,00	0
5	Einzahlungen aus Investitionsbeiträgen und ähnlichen Entgelten für Investitionstätigkeit	0,00	0	0,00	0,00	0,00	0	0,00	0
6	Einzahlungen aus der Veräußerung von Sachvermögen	0,00	0	0,00	0,00	0,00	0	0,00	0
7	Einzahlungen aus der Veräußerung von Finanzvermögen	0,00	0	0,00	0,00	0,00	0	0,00	0
8	Einzahlungen für sonstige Investitionstätigkeit	0,00	0	0,00	0,00	0,00	0	0,00	0
9	Summe der Einzahlungen aus Investitionstätigkeit (Summe aus Nummer 4 bis 8)	0,00	445.000	0,00	-445.000,00	0,00	0	-445.000,00	0
10	Auszahlungen für den Erwerb von Grundstücken und Gebäuden	-16.347,28	-406.000	-139.905,81	266.094,19	0,00	0	266.094,19	0
11	Auszahlungen für Baumaßnahmen	-84.452,57	0	-519.270,60	-519.270,60	0,00	-437.232	-82.038,60	0
12	Auszahlungen für den Erwerb von beweglichem Sachvermögen	-2.198,04	-2.000	-40.007,10	-38.007,10	0,00	0	-38.007,10	0
13	Auszahlungen für den Erwerb von Finanzvermögen	0,00	0	0,00	0,00	0,00	0	0,00	0
14	Auszahlungen für Investitionsförderungsmaßnahmen	-30.000,00	0	0,00	0,00	0,00	0	0,00	0
15	Auszahlungen für den Erwerb von immateriellen Vermögensgegenständen	0,00	0	0,00	0,00	0,00	0	0,00	0
16	Summe der Auszahlungen aus Investitionstätigkeit (Summe aus Nummer 10 bis 15)	-132.997,89	-408.000	-699.183,51	-291.183,51	0,00	-437.232	146.048,49	0
17	Anteiliger Finanzierungsmittelüberschuss/-bedarf aus Investitionstätigkeit (Saldo aus Nummer 9 und 16)	-132.997,89	37.000	-699.183,51	-736.183,51	0,00	-437.232	-298.951,51	0
18	Anteiliger Finanzierungsmittelüberschuss/-bedarf (Summe aus Nummer 3 und 17)	-56.322,87	-127.300	-775.038,94	-647.738,94	0,00	-437.232	-210.506,94	0

Jahresabschluss NKHR 2020 der Gemeinde Immenstaad am Bodensee

Teilergebnisrechnung mit Planvergleich 57 Wirtschaft und Tourismus

Gemeinde Immenstaad am Bodensee

Nr.		Ergebnis 2019	Fortgeschr. Ansatz 2020	Ergebnis 2020	Vergleich Ergebnis/Ansatz (Sp.3 - 2)	Ergänz. Fest- legungen im HH-Vollzug	Ermächtig.- übertragung aus 2019	verfügbare Mittel abzgl. Ergebnis	Ermächtig.- übertragung nach 2021
EUR									
		1	2	3	4	5	6	7	8
1	Steuern und ähnliche Abgaben	0,00	0	0,00	0,00	0,00	0	0,00	0
2	Zuweisungen und Zuwendungen, Umlagen	78.356,57	81.400	81.412,32	12,32	0,00	0	12,32	0
3	Aufgelöste Investitionszuwendungen und -beiträge	476,52	8.300	476,52	-7.823,48	0,00	0	-7.823,48	0
4	Sonstige Transfererträge	0,00	0	0,00	0,00	0,00	0	0,00	0
5	Entgelte für öffentliche Leistungen oder Einrichtungen	770.752,11	753.500	738.322,60	-15.177,40	0,00	0	-15.177,40	0
6	Sonstige privatrechtliche Leistungsentgelte	197.065,82	162.500	130.934,72	-31.565,28	0,00	0	-31.565,28	0
7	Kostenerstattungen und Kostenumlagen	39.314,75	35.000	23.971,50	-11.028,50	0,00	0	-11.028,50	0
8	Zinsen und ähnliche Erträge	0,00	0	0,00	0,00	0,00	0	0,00	0
9	Aktivierete Eigenleistungen und Bestandsveränderungen	0,00	0	0,00	0,00	0,00	0	0,00	0
10	Sonstige ordentliche Erträge	3.331,51	800	3.331,50	2.531,50	0,00	0	2.531,50	0
11	Anteilige ordentliche Erträge (Summe aus Nummern 1 bis 10)	1.089.297,28	1.041.500	978.449,16	-63.050,84	0,00	0	-63.050,84	0
12	Personalaufwendungen	-376.742,24	-396.100	-376.262,66	19.837,34	0,00	0	19.837,34	0
13	Versorgungsaufwendungen	0,00	0	0,00	0,00	0,00	0	0,00	0
14	Aufwendungen für Sach- und Dienstleistungen	-443.179,25	-356.900	-242.132,35	114.767,65	0,00	0	114.767,65	0
15	Abschreibungen	-101.958,16	-102.100	-109.145,97	-7.045,97	0,00	0	-7.045,97	0
16	Zinsen und ähnliche Aufwendungen	0,00	0	0,00	0,00	0,00	0	0,00	0
17	Transferaufwendungen	-364.846,44	-392.200	-348.339,98	43.860,02	0,00	0	43.860,02	0
18	Sonstige ordentliche Aufwendungen	-49.828,14	-51.500	-36.698,94	14.801,06	0,00	0	14.801,06	0
19	Anteilige ordentliche Aufwendungen (Summe aus Nummern 12 bis 18)	-1.336.554,23	-1.298.800	-1.112.579,90	186.220,10	0,00	0	186.220,10	0
20	Anteiliges ordentliches Ergebnis (Saldo aus Nummern 11 und 19)	-247.256,95	-257.300	-134.130,74	123.169,26	0,00	0	123.169,26	0
21	Erträge aus internen Leistungen	8.054,50	5.400	9.349,10	3.949,10	0,00	0	3.949,10	0
22	Aufwendungen für interne Leistungen	-244.352,85	-387.300	-227.084,06	160.215,94	0,00	0	160.215,94	0
23	Kalkulatorische Kosten	-118.391,86	-113.100	-136.208,87	-23.108,87	0,00	0	-23.108,87	0
24	Kalkulatorisches Ergebnis (Saldo aus Nummern 21 bis 23)	-354.690,21	-495.000	-353.943,83	141.056,17	0,00	0	141.056,17	0
25	Nettoressourcenbedarf/-überschuss (Saldo der Nummern 20 und 24)	-601.947,16	-752.300	-488.074,57	264.225,43	0,00	0	264.225,43	0

Jahresabschluss NKHR 2020 der Gemeinde Immenstaad am Bodensee

Teilfinanzrechnung mit Planvergleich 57 Wirtschaft und Tourismus

Gemeinde Immenstaad am Bodensee

Nr.		Ergebnis 2019	Fortgeschr. Ansatz 2020	Ergebnis 2020	Vergleich Ergebnis/Ansatz (Sp.3 - 2)	Ergänz. Fest- legungen im HH-Vollzug	Ermächtig.- übertragung aus 2019	verfügbare Mittel abzgl. Ergebnis	Ermächtig.- übertragung nach 2021
EUR									
		1	2	3	4	5	6	7	8
1	Summe der Einzahlungen aus laufender Verwaltungstätigkeit (ohne außerordentliche zahlungswirksame Erträge aus Vermögensveräußerung)	1.179.467,61	1.032.400	1.041.524,83	9.124,83	0,00	0	9.124,83	0
2	Summe der Auszahlungen aus laufender Verwaltungstätigkeit	-1.102.792,59	-1.196.700	-1.117.380,26	79.319,74	0,00	0	79.319,74	0
3	Anteiliger Zahlungsmittelüberschuss/-bedarf aus laufender Verwaltungstätigkeit (Saldo aus Nummer 1 und 2)	76.675,02	-164.300	-75.855,43	88.444,57	0,00	0	88.444,57	0
4	Einzahlungen aus Investitionszuwendungen	0,00	445.000	0,00	-445.000,00	0,00	0	-445.000,00	0
5	Einzahlungen aus Investitionsbeiträgen und ähnlichen Entgelten für Investitionstätigkeit	0,00	0	0,00	0,00	0,00	0	0,00	0
6	Einzahlungen aus der Veräußerung von Sachvermögen	0,00	0	0,00	0,00	0,00	0	0,00	0
7	Einzahlungen aus der Veräußerung von Finanzvermögen	0,00	0	0,00	0,00	0,00	0	0,00	0
8	Einzahlungen für sonstige Investitionstätigkeit	0,00	0	0,00	0,00	0,00	0	0,00	0
9	Summe der Einzahlungen aus Investitionstätigkeit (Summe aus Nummer 4 bis 8)	0,00	445.000	0,00	-445.000,00	0,00	0	-445.000,00	0
10	Auszahlungen für den Erwerb von Grundstücken und Gebäuden	-16.347,28	-406.000	-139.905,81	266.094,19	0,00	0	266.094,19	0
11	Auszahlungen für Baumaßnahmen	-84.452,57	0	-519.270,60	-519.270,60	0,00	-437.232	-82.038,60	0
12	Auszahlungen für den Erwerb von beweglichem Sachvermögen	-2.198,04	-2.000	-40.007,10	-38.007,10	0,00	0	-38.007,10	0
13	Auszahlungen für den Erwerb von Finanzvermögen	0,00	0	0,00	0,00	0,00	0	0,00	0
14	Auszahlungen für Investitionsförderungsmaßnahmen	-30.000,00	0	0,00	0,00	0,00	0	0,00	0
15	Auszahlungen für den Erwerb von immateriellen Vermögensgegenständen	0,00	0	0,00	0,00	0,00	0	0,00	0
16	Summe der Auszahlungen aus Investitionstätigkeit (Summe aus Nummer 10 bis 15)	-132.997,89	-408.000	-699.183,51	-291.183,51	0,00	-437.232	146.048,49	0
17	Anteiliger Finanzierungsmittelüberschuss/-bedarf aus Investitionstätigkeit (Saldo aus Nummer 9 und 16)	-132.997,89	37.000	-699.183,51	-736.183,51	0,00	-437.232	-298.951,51	0
18	Anteiliger Finanzierungsmittelüberschuss/-bedarf (Summe aus Nummer 3 und 17)	-56.322,87	-127.300	-775.038,94	-647.738,94	0,00	-437.232	-210.506,94	0

Jahresabschluss NKHR 2020 der Gemeinde Immenstaad am Bodensee

Teilergebnisrechnung mit Planvergleich 5710 Wirtschaftsförderung - [THH 6]

Gemeinde Immenstaad am Bodensee

Nr.	Ergebnis 2019	Fortgeschr. Ansatz 2020	Ergebnis 2020	Vergleich Ergebnis/Ansatz (Sp.3 - 2)	Ergänz. Fest- legungen im HH-Vollzug	Ermächtig.- übertragung aus 2019	verfügbare Mittel abzgl. Ergebnis	Ermächtig.- übertragung nach 2021
EUR								
	1	2	3	4	5	6	7	8
1	0,00	0	0,00	0,00	0,00	0	0,00	0
2	0,00	0	0,00	0,00	0,00	0	0,00	0
3	0,00	0	0,00	0,00	0,00	0	0,00	0
4	0,00	0	0,00	0,00	0,00	0	0,00	0
5	0,00	0	0,00	0,00	0,00	0	0,00	0
6	0,00	0	0,00	0,00	0,00	0	0,00	0
7	0,00	0	0,00	0,00	0,00	0	0,00	0
8	0,00	0	0,00	0,00	0,00	0	0,00	0
9	0,00	0	0,00	0,00	0,00	0	0,00	0
10	0,00	0	0,00	0,00	0,00	0	0,00	0
11	0,00	0	0,00	0,00	0,00	0	0,00	0
12	0,00	0	0,00	0,00	0,00	0	0,00	0
13	0,00	0	0,00	0,00	0,00	0	0,00	0
14	0,00	0	0,00	0,00	0,00	0	0,00	0
15	-336,16	0	-336,16	-336,16	0,00	0	-336,16	0
16	0,00	0	0,00	0,00	0,00	0	0,00	0
17	-106,39	0	0,00	0,00	0,00	0	0,00	0
18	0,00	0	0,00	0,00	0,00	0	0,00	0
19	-442,55	0	-336,16	-336,16	0,00	0	-336,16	0
20	-442,55	0	-336,16	-336,16	0,00	0	-336,16	0
21	0,00	0	0,00	0,00	0,00	0	0,00	0
22	0,00	0	0,00	0,00	0,00	0	0,00	0
23	-39,81	-100	-23,34	76,66	0,00	0	76,66	0
24	-39,81	-100	-23,34	76,66	0,00	0	76,66	0
25	-482,36	-100	-359,50	-259,50	0,00	0	-259,50	0

Jahresabschluss NKHR 2020 der Gemeinde Immenstaad am Bodensee

Teilfinanzrechnung mit Planvergleich 5710 Wirtschaftsförderung - [THH 6]

Gemeinde Immenstaad am Bodensee

Nr.		Ergebnis 2019	Fortgeschr. Ansatz 2020	Ergebnis 2020	Vergleich Ergebnis/Ansatz (Sp.3 - 2)	Ergänz. Fest- legungen im HH-Vollzug	Ermächtig.- übertragung aus 2019	verfügbare Mittel abzgl. Ergebnis	Ermächtig.- übertragung nach 2021
		EUR							
		1	2	3	4	5	6	7	8
1	Summe der Einzahlungen aus laufender Verwaltungstätigkeit (ohne außerordentliche zahlungswirksame Erträge aus Vermögensveräußerung)	0,00	0	0,00	0,00	0,00	0	0,00	0
2	Summe der Auszahlungen aus laufender Verwaltungstätigkeit	-106,39	0	0,00	0,00	0,00	0	0,00	0
3	Anteiliger Zahlungsmittelüberschuss/-bedarf aus laufender Verwaltungstätigkeit (Saldo aus Nummer 1 und 2)	-106,39	0	0,00	0,00	0,00	0	0,00	0
4	Einzahlungen aus Investitionszuwendungen	0,00	0	0,00	0,00	0,00	0	0,00	0
5	Einzahlungen aus Investitionsbeiträgen und ähnlichen Entgelten für Investitionstätigkeit	0,00	0	0,00	0,00	0,00	0	0,00	0
6	Einzahlungen aus der Veräußerung von Sachvermögen	0,00	0	0,00	0,00	0,00	0	0,00	0
7	Einzahlungen aus der Veräußerung von Finanzvermögen	0,00	0	0,00	0,00	0,00	0	0,00	0
8	Einzahlungen für sonstige Investitionstätigkeit	0,00	0	0,00	0,00	0,00	0	0,00	0
9	Summe der Einzahlungen aus Investitionstätigkeit (Summe aus Nummer 4 bis 8)	0,00	0	0,00	0,00	0,00	0	0,00	0
10	Auszahlungen für den Erwerb von Grundstücken und Gebäuden	0,00	0	0,00	0,00	0,00	0	0,00	0
11	Auszahlungen für Baumaßnahmen	0,00	0	0,00	0,00	0,00	0	0,00	0
12	Auszahlungen für den Erwerb von beweglichem Sachvermögen	0,00	0	0,00	0,00	0,00	0	0,00	0
13	Auszahlungen für den Erwerb von Finanzvermögen	0,00	0	0,00	0,00	0,00	0	0,00	0
14	Auszahlungen für Investitionsförderungsmaßnahmen	0,00	0	0,00	0,00	0,00	0	0,00	0
15	Auszahlungen für den Erwerb von immateriellen Vermögensgegenständen	0,00	0	0,00	0,00	0,00	0	0,00	0
16	Summe der Auszahlungen aus Investitionstätigkeit (Summe aus Nummer 10 bis 15)	0,00	0	0,00	0,00	0,00	0	0,00	0
17	Anteiliger Finanzierungsmittelüberschuss/-bedarf aus Investitionstätigkeit (Saldo aus Nummer 9 und 16)	0,00	0	0,00	0,00	0,00	0	0,00	0
18	Anteiliger Finanzierungsmittelüberschuss/-bedarf (Summe aus Nummer 3 und 17)	-106,39	0	0,00	0,00	0,00	0	0,00	0

Jahresabschluss NKHR 2020 der Gemeinde Immenstaad am Bodensee

Teilergebnisrechnung mit Planvergleich 5730 Allgemeine Einrichtungen und Unternehmen - [THH 6]

Gemeinde Immenstaad am Bodensee

Nr.	Ergebnis 2019	Fortgeschr. Ansatz 2020	Ergebnis 2020	Vergleich Ergebnis/Ansatz (Sp.3 - 2)	Ergänz. Fest- legungen im HH-Vollzug	Ermächtig.- übertragung aus 2019	verfügbare Mittel abzgl. Ergebnis	Ermächtig.- übertragung nach 2021
EUR								
	1	2	3	4	5	6	7	8
1	0,00	0	0,00	0,00	0,00	0	0,00	0
2	0,00	0	0,00	0,00	0,00	0	0,00	0
3	0,00	0	0,00	0,00	0,00	0	0,00	0
4	0,00	0	0,00	0,00	0,00	0	0,00	0
5	4.989,20	3.500	1.500,00	-2.000,00	0,00	0	-2.000,00	0
6	32.275,50	30.500	30.833,00	333,00	0,00	0	333,00	0
7	0,00	0	0,00	0,00	0,00	0	0,00	0
8	0,00	0	0,00	0,00	0,00	0	0,00	0
9	0,00	0	0,00	0,00	0,00	0	0,00	0
10	0,00	0	0,00	0,00	0,00	0	0,00	0
11	37.264,70	34.000	32.333,00	-1.667,00	0,00	0	-1.667,00	0
12	-165,35	0	0,00	0,00	0,00	0	0,00	0
13	0,00	0	0,00	0,00	0,00	0	0,00	0
14	-118.645,70	-59.700	-23.069,00	36.631,00	0,00	0	36.631,00	0
15	0,00	0	-520,76	-520,76	0,00	0	-520,76	0
16	0,00	0	0,00	0,00	0,00	0	0,00	0
17	0,00	0	0,00	0,00	0,00	0	0,00	0
18	0,00	0	-241,26	-241,26	0,00	0	-241,26	0
19	-118.811,05	-59.700	-23.831,02	35.868,98	0,00	0	35.868,98	0
20	-81.546,35	-25.700	8.501,98	34.201,98	0,00	0	34.201,98	0
21	0,00	0	0,00	0,00	0,00	0	0,00	0
22	-8.277,90	-12.000	-3.653,10	8.346,90	0,00	0	8.346,90	0
23	-2.010,96	-1.100	-2.253,37	-1.153,37	0,00	0	-1.153,37	0
24	-10.288,86	-13.100	-5.906,47	7.193,53	0,00	0	7.193,53	0
25	-91.835,21	-38.800	2.595,51	41.395,51	0,00	0	41.395,51	0

Jahresabschluss NKHR 2020 der Gemeinde Immenstaad am Bodensee

Teilfinanzrechnung mit Planvergleich 5730 Allgemeine Einrichtungen und Unternehmen - [THH 6]

Gemeinde Immenstaad am Bodensee

Nr.		Ergebnis 2019	Fortgeschr. Ansatz 2020	Ergebnis 2020	Vergleich Ergebnis/Ansatz (Sp.3 - 2)	Ergänz. Fest- legungen im HH-Vollzug	Ermächtig.- übertragung aus 2019	verfügbare Mittel abzgl. Ergebnis	Ermächtig.- übertragung nach 2021
EUR									
		1	2	3	4	5	6	7	8
1	Summe der Einzahlungen aus laufender Verwaltungstätigkeit (ohne außerordentliche zahlungswirksame Erträge aus Vermögensveräußerung)	28.112,83	34.000	48.301,13	14.301,13	0,00	0	14.301,13	0
2	Summe der Auszahlungen aus laufender Verwaltungstätigkeit	-85.497,15	-59.700	-61.022,65	-1.322,65	0,00	0	-1.322,65	0
3	Anteiliger Zahlungsmittelüberschuss/-bedarf aus laufender Verwaltungstätigkeit (Saldo aus Nummer 1 und 2)	-57.384,32	-25.700	-12.721,52	12.978,48	0,00	0	12.978,48	0
4	Einzahlungen aus Investitionszuwendungen	0,00	0	0,00	0,00	0,00	0	0,00	0
5	Einzahlungen aus Investitionsbeiträgen und ähnlichen Entgelten für Investitionstätigkeit	0,00	0	0,00	0,00	0,00	0	0,00	0
6	Einzahlungen aus der Veräußerung von Sachvermögen	0,00	0	0,00	0,00	0,00	0	0,00	0
7	Einzahlungen aus der Veräußerung von Finanzvermögen	0,00	0	0,00	0,00	0,00	0	0,00	0
8	Einzahlungen für sonstige Investitionstätigkeit	0,00	0	0,00	0,00	0,00	0	0,00	0
9	Summe der Einzahlungen aus Investitionstätigkeit (Summe aus Nummer 4 bis 8)	0,00	0	0,00	0,00	0,00	0	0,00	0
10	Auszahlungen für den Erwerb von Grundstücken und Gebäuden	0,00	0	0,00	0,00	0,00	0	0,00	0
11	Auszahlungen für Baumaßnahmen	0,00	0	0,00	0,00	0,00	0	0,00	0
12	Auszahlungen für den Erwerb von beweglichem Sachvermögen	0,00	0	-5.207,55	-5.207,55	0,00	0	-5.207,55	0
13	Auszahlungen für den Erwerb von Finanzvermögen	0,00	0	0,00	0,00	0,00	0	0,00	0
14	Auszahlungen für Investitionsförderungsmaßnahmen	0,00	0	0,00	0,00	0,00	0	0,00	0
15	Auszahlungen für den Erwerb von immateriellen Vermögensgegenständen	0,00	0	0,00	0,00	0,00	0	0,00	0
16	Summe der Auszahlungen aus Investitionstätigkeit (Summe aus Nummer 10 bis 15)	0,00	0	-5.207,55	-5.207,55	0,00	0	-5.207,55	0
17	Anteiliger Finanzierungsmittelüberschuss/-bedarf aus Investitionstätigkeit (Saldo aus Nummer 9 und 16)	0,00	0	-5.207,55	-5.207,55	0,00	0	-5.207,55	0
18	Anteiliger Finanzierungsmittelüberschuss/-bedarf (Summe aus Nummer 3 und 17)	-57.384,32	-25.700	-17.929,07	7.770,93	0,00	0	7.770,93	0

Jahresabschluss NKHR 2020 der Gemeinde Immenstaad am Bodensee

Finanzrechnung der Investitionsmaßnahmen 5730 Allgemeine Einrichtungen und Unternehmen - [THH 6]

Gemeinde Immenstaad am Bodensee

Nr.		Ergebnis 2019	Fortgeschr. Ansatz 2020	Ergebnis 2020	Vergleich Ergebnis/Ansatz (Sp.3 - 2)	Ergänz. Fest- legungen im HH-Vollzug	Ermächtig.- übertragung aus 2019	verfügbare Mittel abzgl. Ergebnis	Ermächtig.- übertragung nach 2021
		EUR							
		1	2	3	4	5	6	7	8
Su m me									

Jahresabschluss NKHR 2020 der Gemeinde Immenstaad am Bodensee

Teilergebnisrechnung mit Planvergleich Kostenstelle 573001 Bürgerhaus

Gemeinde Immenstaad am Bodensee

Nr.		Ergebnis 2019	Fortgeschr. Ansatz 2020	Ergebnis 2020	Vergleich Ergebnis/Ansatz (Sp.3 - 2)	Ergänz. Fest- legungen im HH-Vollzug	Ermächtig.- übertragung aus 2019	verfügbare Mittel abzgl. Ergebnis	Ermächtig.- übertragung nach 2021
EUR									
		1	2	3	4	5	6	7	8
1	Steuern und ähnliche Abgaben	0,00	0	0,00	0,00	0,00	0	0,00	0
2	Zuweisungen und Zuwendungen, Umlagen	0,00	0	0,00	0,00	0,00	0	0,00	0
3	Aufgelöste Investitionszuwendungen und -beiträge	0,00	0	0,00	0,00	0,00	0	0,00	0
4	Sonstige Transfererträge	0,00	0	0,00	0,00	0,00	0	0,00	0
5	Entgelte für öffentliche Leistungen oder Einrichtungen	0,00	0	0,00	0,00	0,00	0	0,00	0
6	Sonstige privatrechtliche Leistungsentgelte	31.532,20	30.000	30.153,04	153,04	0,00	0	153,04	0
7	Kostenerstattungen und Kostenumlagen	0,00	0	0,00	0,00	0,00	0	0,00	0
8	Zinsen und ähnliche Erträge	0,00	0	0,00	0,00	0,00	0	0,00	0
9	Aktivierte Eigenleistungen und Bestandsveränderungen	0,00	0	0,00	0,00	0,00	0	0,00	0
10	Sonstige ordentliche Erträge	0,00	0	0,00	0,00	0,00	0	0,00	0
11	Anteilige ordentliche Erträge (Summe aus Nummern 1 bis 10)	31.532,20	30.000	30.153,04	153,04	0,00	0	153,04	0
12	Personalaufwendungen	0,00	0	0,00	0,00	0,00	0	0,00	0
13	Versorgungsaufwendungen	0,00	0	0,00	0,00	0,00	0	0,00	0
14	Aufwendungen für Sach- und Dienstleistungen	-99.601,78	-42.000	-23.069,00	18.931,00	0,00	0	18.931,00	0
15	Abschreibungen	0,00	0	-520,76	-520,76	0,00	0	-520,76	0
16	Zinsen und ähnliche Aufwendungen	0,00	0	0,00	0,00	0,00	0	0,00	0
17	Transferaufwendungen	0,00	0	0,00	0,00	0,00	0	0,00	0
18	Sonstige ordentliche Aufwendungen	0,00	0	-241,26	-241,26	0,00	0	-241,26	0
19	Anteilige ordentliche Aufwendungen (Summe aus Nummern 12 bis 18)	-99.601,78	-42.000	-23.831,02	18.168,98	0,00	0	18.168,98	0
20	Anteiliges ordentliches Ergebnis (Saldo aus Nummern 11 und 19)	-68.069,58	-12.000	6.322,02	18.322,02	0,00	0	18.322,02	0
21	Erträge aus internen Leistungen	0,00	0	0,00	0,00	0,00	0	0,00	0
22	Aufwendungen für interne Leistungen	-8.277,90	-8.100	-3.653,10	4.446,90	0,00	0	4.446,90	0
23	Kalkulatorische Kosten	-2.010,96	-1.100	-2.253,37	-1.153,37	0,00	0	-1.153,37	0
24	Kalkulatorisches Ergebnis (Saldo aus Nummern 21 bis 23)	-10.288,86	-9.200	-5.906,47	3.293,53	0,00	0	3.293,53	0
25	Nettoressourcenbedarf/-überschuss (Saldo der Nummern 20 und 24)	-78.358,44	-21.200	415,55	21.615,55	0,00	0	21.615,55	0

Jahresabschluss NKHR 2020 der Gemeinde Immenstaad am Bodensee

Teilfinanzrechnung mit Planvergleich Kostenstelle 573001 Bürgerhaus

Gemeinde Immenstaad am Bodensee

Nr.		Ergebnis 2019	Fortgeschr. Ansatz 2020	Ergebnis 2020	Vergleich Ergebnis/Ansatz (Sp.3 - 2)	Ergänz. Fest- legungen im HH-Vollzug	Ermächtig.- übertragung aus 2019	verfügbare Mittel abzgl. Ergebnis	Ermächtig.- übertragung nach 2021
EUR									
		1	2	3	4	5	6	7	8
1	Summe der Einzahlungen aus laufender Verwaltungstätigkeit (ohne außerordentliche zahlungswirksame Erträge aus Vermögensveräußerung)	22.410,33	30.000	46.091,17	16.091,17	0,00	0	16.091,17	0
2	Summe der Auszahlungen aus laufender Verwaltungstätigkeit	-67.107,64	-42.000	-52.580,62	-10.580,62	0,00	0	-10.580,62	0
3	Anteiliger Zahlungsmittelüberschuss/-bedarf aus laufender Verwaltungstätigkeit (Saldo aus Nummer 1 und 2)	-44.697,31	-12.000	-6.489,45	5.510,55	0,00	0	5.510,55	0
4	Einzahlungen aus Investitionszuwendungen	0,00	0	0,00	0,00	0,00	0	0,00	0
5	Einzahlungen aus Investitionsbeiträgen und ähnlichen Entgelten für Investitionstätigkeit	0,00	0	0,00	0,00	0,00	0	0,00	0
6	Einzahlungen aus der Veräußerung von Sachvermögen	0,00	0	0,00	0,00	0,00	0	0,00	0
7	Einzahlungen aus der Veräußerung von Finanzvermögen	0,00	0	0,00	0,00	0,00	0	0,00	0
8	Einzahlungen für sonstige Investitionstätigkeit	0,00	0	0,00	0,00	0,00	0	0,00	0
9	Summe der Einzahlungen aus Investitionstätigkeit (Summe aus Nummer 4 bis 8)	0,00	0	0,00	0,00	0,00	0	0,00	0
10	Auszahlungen für den Erwerb von Grundstücken und Gebäuden	0,00	0	0,00	0,00	0,00	0	0,00	0
11	Auszahlungen für Baumaßnahmen	0,00	0	0,00	0,00	0,00	0	0,00	0
12	Auszahlungen für den Erwerb von beweglichem Sachvermögen	0,00	0	-5.207,55	-5.207,55	0,00	0	-5.207,55	0
13	Auszahlungen für den Erwerb von Finanzvermögen	0,00	0	0,00	0,00	0,00	0	0,00	0
14	Auszahlungen für Investitionsförderungsmaßnahmen	0,00	0	0,00	0,00	0,00	0	0,00	0
15	Auszahlungen für den Erwerb von immateriellen Vermögensgegenständen	0,00	0	0,00	0,00	0,00	0	0,00	0
16	Summe der Auszahlungen aus Investitionstätigkeit (Summe aus Nummer 10 bis 15)	0,00	0	-5.207,55	-5.207,55	0,00	0	-5.207,55	0
17	Anteiliger Finanzierungsmittelüberschuss/-bedarf aus Investitionstätigkeit (Saldo aus Nummer 9 und 16)	0,00	0	-5.207,55	-5.207,55	0,00	0	-5.207,55	0
18	Anteiliger Finanzierungsmittelüberschuss/-bedarf (Summe aus Nummer 3 und 17)	-44.697,31	-12.000	-11.697,00	303,00	0,00	0	303,00	0

Jahresabschluss NKHR 2020 der Gemeinde Immenstaad am Bodensee

Finanzrechnung der Investitionsmaßnahmen Kostenstelle 573001 Bürgerhaus

Gemeinde Immenstaad am Bodensee

Nr.	Ergebnis 2019	Fortgeschr. Ansatz 2020	Ergebnis 2020	Vergleich Ergebnis/Ansatz (Sp.3 - 2)	Ergänz. Fest- legungen im HH-Vollzug	Ermächtig.- übertragung aus 2019	verfügbare Mittel abzgl. Ergebnis	Ermächtig.- übertragung nach 2021
EUR								
	1	2	3	4	5	6	7	8
Su m me								

Jahresabschluss NKHR 2020 der Gemeinde Immenstaad am Bodensee

Teilergebnisrechnung mit Planvergleich 5750 Tourismus - [THH 6]

Gemeinde Immenstaad am Bodensee

Nr.		Ergebnis 2019	Fortgeschr. Ansatz 2020	Ergebnis 2020	Vergleich Ergebnis/Ansatz (Sp.3 - 2)	Ergänz. Fest- legungen im HH-Vollzug	Ermächtig.- übertragung aus 2019	verfügbare Mittel abzgl. Ergebnis	Ermächtig.- übertragung nach 2021
EUR									
		1	2	3	4	5	6	7	8
1	Steuern und ähnliche Abgaben	0,00	0	0,00	0,00	0,00	0	0,00	0
2	Zuweisungen und Zuwendungen, Umlagen	78.356,57	81.400	81.412,32	12,32	0,00	0	12,32	0
3	Aufgelöste Investitionszuwendungen und -beiträge	476,52	8.300	476,52	-7.823,48	0,00	0	-7.823,48	0
4	Sonstige Transfererträge	0,00	0	0,00	0,00	0,00	0	0,00	0
5	Entgelte für öffentliche Leistungen oder Einrichtungen	765.762,91	750.000	736.822,60	-13.177,40	0,00	0	-13.177,40	0
6	Sonstige privatrechtliche Leistungsentgelte	164.790,32	132.000	100.101,72	-31.898,28	0,00	0	-31.898,28	0
7	Kostenerstattungen und Kostenumlagen	39.314,75	35.000	23.971,50	-11.028,50	0,00	0	-11.028,50	0
8	Zinsen und ähnliche Erträge	0,00	0	0,00	0,00	0,00	0	0,00	0
9	Aktivierte Eigenleistungen und Bestandsveränderungen	0,00	0	0,00	0,00	0,00	0	0,00	0
10	Sonstige ordentliche Erträge	3.331,51	800	3.331,50	2.531,50	0,00	0	2.531,50	0
11	Anteilige ordentliche Erträge (Summe aus Nummern 1 bis 10)	1.052.032,58	1.007.500	946.116,16	-61.383,84	0,00	0	-61.383,84	0
12	Personalaufwendungen	-376.576,89	-396.100	-376.262,66	19.837,34	0,00	0	19.837,34	0
13	Versorgungsaufwendungen	0,00	0	0,00	0,00	0,00	0	0,00	0
14	Aufwendungen für Sach- und Dienstleistungen	-324.533,55	-297.200	-219.063,35	78.136,65	0,00	0	78.136,65	0
15	Abschreibungen	-101.622,00	-102.100	-108.289,05	-6.189,05	0,00	0	-6.189,05	0
16	Zinsen und ähnliche Aufwendungen	0,00	0	0,00	0,00	0,00	0	0,00	0
17	Transferaufwendungen	-364.740,05	-392.200	-348.339,98	43.860,02	0,00	0	43.860,02	0
18	Sonstige ordentliche Aufwendungen	-49.828,14	-51.500	-36.457,68	15.042,32	0,00	0	15.042,32	0
19	Anteilige ordentliche Aufwendungen (Summe aus Nummern 12 bis 18)	-1.217.300,63	-1.239.100	-1.088.412,72	150.687,28	0,00	0	150.687,28	0
20	Anteiliges ordentliches Ergebnis (Saldo aus Nummern 11 und 19)	-165.268,05	-231.600	-142.296,56	89.303,44	0,00	0	89.303,44	0
21	Erträge aus internen Leistungen	8.054,50	5.400	9.349,10	3.949,10	0,00	0	3.949,10	0
22	Aufwendungen für interne Leistungen	-236.074,95	-375.300	-223.430,96	151.869,04	0,00	0	151.869,04	0
23	Kalkulatorische Kosten	-116.341,09	-111.900	-133.932,16	-22.032,16	0,00	0	-22.032,16	0
24	Kalkulatorisches Ergebnis (Saldo aus Nummern 21 bis 23)	-344.361,54	-481.800	-348.014,02	133.785,98	0,00	0	133.785,98	0
25	Nettoressourcenbedarf/-überschuss (Saldo der Nummern 20 und 24)	-509.629,59	-713.400	-490.310,58	223.089,42	0,00	0	223.089,42	0

Jahresabschluss NKHR 2020 der Gemeinde Immenstaad am Bodensee

Teilfinanzrechnung mit Planvergleich 5750 Tourismus - [THH 6]

Gemeinde Immenstaad am Bodensee

Nr.		Ergebnis 2019	Fortgeschr. Ansatz 2020	Ergebnis 2020	Vergleich Ergebnis/Ansatz (Sp.3 - 2)	Ergänz. Fest- legungen im HH-Vollzug	Ermächtig.- übertragung aus 2019	verfügbare Mittel abzgl. Ergebnis	Ermächtig.- übertragung nach 2021
		EUR							
		1	2	3	4	5	6	7	8
1	Summe der Einzahlungen aus laufender Verwaltungstätigkeit (ohne außerordentliche zahlungswirksame Erträge aus Vermögensveräußerung)	1.151.354,78	998.400	993.223,70	-5.176,30	0,00	0	-5.176,30	0
2	Summe der Auszahlungen aus laufender Verwaltungstätigkeit	-1.017.189,05	-1.137.000	-1.056.357,61	80.642,39	0,00	0	80.642,39	0
3	Anteiliger Zahlungsmittelüberschuss/-bedarf aus laufender Verwaltungstätigkeit (Saldo aus Nummer 1 und 2)	134.165,73	-138.600	-63.133,91	75.466,09	0,00	0	75.466,09	0
4	Einzahlungen aus Investitionszuwendungen	0,00	445.000	0,00	-445.000,00	0,00	0	-445.000,00	0
5	Einzahlungen aus Investitionsbeiträgen und ähnlichen Entgelten für Investitionstätigkeit	0,00	0	0,00	0,00	0,00	0	0,00	0
6	Einzahlungen aus der Veräußerung von Sachvermögen	0,00	0	0,00	0,00	0,00	0	0,00	0
7	Einzahlungen aus der Veräußerung von Finanzvermögen	0,00	0	0,00	0,00	0,00	0	0,00	0
8	Einzahlungen für sonstige Investitionstätigkeit	0,00	0	0,00	0,00	0,00	0	0,00	0
9	Summe der Einzahlungen aus Investitionstätigkeit (Summe aus Nummer 4 bis 8)	0,00	445.000	0,00	-445.000,00	0,00	0	-445.000,00	0
10	Auszahlungen für den Erwerb von Grundstücken und Gebäuden	-16.347,28	-406.000	-139.905,81	266.094,19	0,00	0	266.094,19	0
11	Auszahlungen für Baumaßnahmen	-84.452,57	0	-519.270,60	-519.270,60	0,00	-437.232	-82.038,60	0
12	Auszahlungen für den Erwerb von beweglichem Sachvermögen	-2.198,04	-2.000	-34.799,55	-32.799,55	0,00	0	-32.799,55	0
13	Auszahlungen für den Erwerb von Finanzvermögen	0,00	0	0,00	0,00	0,00	0	0,00	0
14	Auszahlungen für Investitionsförderungsmaßnahmen	-30.000,00	0	0,00	0,00	0,00	0	0,00	0
15	Auszahlungen für den Erwerb von immateriellen Vermögensgegenständen	0,00	0	0,00	0,00	0,00	0	0,00	0
16	Summe der Auszahlungen aus Investitionstätigkeit (Summe aus Nummer 10 bis 15)	-132.997,89	-408.000	-693.975,96	-285.975,96	0,00	-437.232	151.256,04	0
17	Anteiliger Finanzierungsmittelüberschuss/-bedarf aus Investitionstätigkeit (Saldo aus Nummer 9 und 16)	-132.997,89	37.000	-693.975,96	-730.975,96	0,00	-437.232	-293.743,96	0
18	Anteiliger Finanzierungsmittelüberschuss/-bedarf (Summe aus Nummer 3 und 17)	1.167,84	-101.600	-757.109,87	-655.509,87	0,00	-437.232	-218.277,87	0

Jahresabschluss NKHR 2020 der Gemeinde Immenstaad am Bodensee

Finanzrechnung der Investitionsmaßnahmen 5750 Tourismus - [THH 6]

Gemeinde Immenstaad am Bodensee

Investition I-5750-001 Rathaus - Umbau Ratscherrn

Nr.		Ergebnis 2019	Fortgeschr. Ansatz 2020	Ergebnis 2020	Vergleich Ergebnis/Ansatz (Sp.3 - 2)	Ergänz. Fest- legungen im HH-Vollzug	Ermächtig.- übertragung aus 2019	verfügbare Mittel abzgl. Ergebnis	Ermächtig.- übertragung nach 2021
EUR									
		1	2	3	4	5	6	7	8
1	Einzahlungen aus Investitionszuwendungen	0,00	445.000	0,00	-445.000,00	0,00	0	-445.000,00	0
6	Summe der Einzahlungen aus Investitionstätigkeit (Summe aus Nummer 1 bis 5)	0,00	445.000	0,00	-445.000,00	0,00	0	-445.000,00	0
7	Auszahlungen für den Erwerb von Grundstücken und Gebäuden	0,00	-370.000	-133.927,04	236.072,96	0,00	0	236.072,96	0
8	Auszahlungen für Baumaßnahmen	-77.892,57	0	-519.155,52	-519.155,52	0,00	-437.232	-81.923,52	0
9	Auszahlungen für den Erwerb von beweglichem Sachvermögen	0,00	0	-32.517,55	-32.517,55	0,00	0	-32.517,55	0
13	Summe der Auszahlungen aus Investitionstätigkeit (Summe aus Nummer 7 bis 12)	-77.892,57	-370.000	-685.600,11	-315.600,11	0,00	-437.232	121.631,89	0
14	Saldo aus Investitionstätigkeit (Saldo aus Nummer 6 und 13)	-77.892,57	75.000	-685.600,11	-760.600,11	0,00	-437.232	-323.368,11	0
16	Gesamtkosten der Maßnahme (Summe aus Nummer 13 und 15)	-77.892,57	-370.000	-685.600,11	-315.600,11	0,00	-437.232	121.631,89	0
Su m me									

Jahresabschluss NKHR 2020 der Gemeinde Immenstaad am Bodensee

Teilergebnisrechnung mit Planvergleich Teilhaushalt 7 Allgemeine Finanzwirtschaft

Gemeinde Immenstaad am Bodensee

Nr.		Ergebnis 2019	Fortgeschr. Ansatz 2020	Ergebnis 2020	Vergleich Ergebnis/Ansatz (Sp.3 - 2)	Ergänz. Fest- legungen im HH-Vollzug	Ermächtig.- übertragung aus 2019	verfügbare Mittel abzgl. Ergebnis	Ermächtig.- übertragung nach 2021
EUR									
		1	2	3	4	5	6	7	8
1	Steuern und ähnliche Abgaben	11.946.152,94	11.739.900	12.965.025,59	1.225.125,59	0,00	0	1.225.125,59	0
2	Zuweisungen und Zuwendungen, Umlagen	3.044.677,20	1.416.200	1.785.576,26	369.376,26	0,00	0	369.376,26	0
3	Aufgelöste Investitionszuwendungen und -beiträge	0,00	0	0,00	0,00	0,00	0	0,00	0
4	Sonstige Transfererträge	0,00	0	0,00	0,00	0,00	0	0,00	0
5	Entgelte für öffentliche Leistungen oder Einrichtungen	0,00	0	0,00	0,00	0,00	0	0,00	0
6	Sonstige privatrechtliche Leistungsentgelte	0,00	0	0,00	0,00	0,00	0	0,00	0
7	Kostenerstattungen und Kostenumlagen	0,00	0	0,00	0,00	0,00	0	0,00	0
8	Zinsen und ähnliche Erträge	6.000,50	-3.000	-16.887,14	-13.887,14	0,00	0	-13.887,14	0
9	Aktivierte Eigenleistungen und Bestandsveränderungen	0,00	0	0,00	0,00	0,00	0	0,00	0
10	Sonstige ordentliche Erträge	0,00	0	443.168,14	443.168,14	0,00	0	443.168,14	0
11	Anteilige ordentliche Erträge (Summe aus Nummern 1 bis 10)	14.996.830,64	13.153.100	15.176.882,85	2.023.782,85	0,00	0	2.023.782,85	0
12	Personalaufwendungen	0,00	-55.000	0,00	55.000,00	0,00	0	55.000,00	0
13	Versorgungsaufwendungen	0,00	0	0,00	0,00	0,00	0	0,00	0
14	Aufwendungen für Sach- und Dienstleistungen	0,00	0	0,00	0,00	0,00	0	0,00	0
15	Abschreibungen	-10.604,61	0	-17.590,85	-17.590,85	0,00	0	-17.590,85	0
16	Zinsen und ähnliche Aufwendungen	-18.818,56	-16.700	-16.698,16	1,84	0,00	0	1,84	0
17	Transferaufwendungen	-7.079.268,48	-6.248.500	-7.002.527,98	-754.027,98	0,00	0	-754.027,98	0
18	Sonstige ordentliche Aufwendungen	0,00	0	0,00	0,00	0,00	0	0,00	0
19	Anteilige ordentliche Aufwendungen (Summe aus Nummern 12 bis 18)	-7.108.691,65	-6.320.200	-7.036.816,99	-716.616,99	0,00	0	-716.616,99	0
20	Anteiliges ordentliches Ergebnis (Saldo aus Nummern 11 und 19)	7.888.138,99	6.832.900	8.140.065,86	1.307.165,86	0,00	0	1.307.165,86	0
21	Erträge aus internen Leistungen	0,00	0	0,00	0,00	0,00	0	0,00	0
22	Aufwendungen für interne Leistungen	0,00	0	0,00	0,00	0,00	0	0,00	0
23	Kalkulatorische Kosten	0,00	0	0,00	0,00	0,00	0	0,00	0
24	Kalkulatorisches Ergebnis (Saldo aus Nummern 21 bis 23)	0,00	0	0,00	0,00	0,00	0	0,00	0
25	Nettoressourcenbedarf/-überschuss (Saldo der Nummern 20 und 24)	7.888.138,99	6.832.900	8.140.065,86	1.307.165,86	0,00	0	1.307.165,86	0

Jahresabschluss NKHR 2020 der Gemeinde Immenstaad am Bodensee

Teilfinanzrechnung mit Planvergleich Teilhaushalt 7 Allgemeine Finanzwirtschaft

Gemeinde Immenstaad am Bodensee

Nr.		Ergebnis 2019	Fortgeschr. Ansatz 2020	Ergebnis 2020	Vergleich Ergebnis/Ansatz (Sp.3 - 2)	Ergänz. Fest- legungen im HH-Vollzug	Ermächtig.- übertragung aus 2019	verfügbare Mittel abzgl. Ergebnis	Ermächtig.- übertragung nach 2021
EUR									
		1	2	3	4	5	6	7	8
1	Summe der Einzahlungen aus laufender Verwaltungstätigkeit (ohne außerordentliche zahlungswirksame Erträge aus Vermögensveräußerung)	14.927.377,72	13.153.100	14.058.865,88	905.765,88	0,00	0	905.765,88	0
2	Summe der Auszahlungen aus laufender Verwaltungstätigkeit	-4.044.489,51	-5.207.700	-5.172.365,45	35.334,55	0,00	0	35.334,55	0
3	Anteiliger Zahlungsmittelüberschuss/-bedarf aus laufender Verwaltungstätigkeit (Saldo aus Nummer 1 und 2)	10.882.888,21	7.945.400	8.886.500,43	941.100,43	0,00	0	941.100,43	0
4	Einzahlungen aus Investitionszuwendungen	0,00	0	0,00	0,00	0,00	0	0,00	0
5	Einzahlungen aus Investitionsbeiträgen und ähnlichen Entgelten für Investitionstätigkeit	0,00	0	0,00	0,00	0,00	0	0,00	0
6	Einzahlungen aus der Veräußerung von Sachvermögen	0,00	0	0,00	0,00	0,00	0	0,00	0
7	Einzahlungen aus der Veräußerung von Finanzvermögen	0,00	0	0,00	0,00	0,00	0	0,00	0
8	Einzahlungen für sonstige Investitionstätigkeit	32.500,00	32.500	32.500,00	0,00	0,00	0	0,00	0
9	Summe der Einzahlungen aus Investitionstätigkeit (Summe aus Nummer 4 bis 8)	32.500,00	32.500	32.500,00	0,00	0,00	0	0,00	0
10	Auszahlungen für den Erwerb von Grundstücken und Gebäuden	0,00	0	0,00	0,00	0,00	0	0,00	0
11	Auszahlungen für Baumaßnahmen	0,00	0	0,00	0,00	0,00	0	0,00	0
12	Auszahlungen für den Erwerb von beweglichem Sachvermögen	0,00	0	0,00	0,00	0,00	0	0,00	0
13	Auszahlungen für den Erwerb von Finanzvermögen	0,00	0	0,00	0,00	0,00	0	0,00	0
14	Auszahlungen für Investitionsförderungsmaßnahmen	0,00	0	0,00	0,00	0,00	0	0,00	0
15	Auszahlungen für den Erwerb von immateriellen Vermögensgegenständen	0,00	0	0,00	0,00	0,00	0	0,00	0
16	Summe der Auszahlungen aus Investitionstätigkeit (Summe aus Nummer 10 bis 15)	0,00	0	0,00	0,00	0,00	0	0,00	0
17	Anteiliger Finanzierungsmittelüberschuss/-bedarf aus Investitionstätigkeit (Saldo aus Nummer 9 und 16)	32.500,00	32.500	32.500,00	0,00	0,00	0	0,00	0
18	Anteiliger Finanzierungsmittelüberschuss/-bedarf (Summe aus Nummer 3 und 17)	10.915.388,21	7.977.900	8.919.000,43	941.100,43	0,00	0	941.100,43	0

Jahresabschluss NKHR 2020 der Gemeinde Immenstaad am Bodensee

Teilergebnisrechnung mit Planvergleich 61 Allgemeine Finanzwirtschaft

Gemeinde Immenstaad am Bodensee

Nr.		Ergebnis 2019	Fortgeschr. Ansatz 2020	Ergebnis 2020	Vergleich Ergebnis/Ansatz (Sp.3 - 2)	Ergänz. Fest- legungen im HH-Vollzug	Ermächtig.- übertragung aus 2019	verfügbare Mittel abzgl. Ergebnis	Ermächtig.- übertragung nach 2021
EUR									
		1	2	3	4	5	6	7	8
1	Steuern und ähnliche Abgaben	11.946.152,94	11.739.900	12.965.025,59	1.225.125,59	0,00	0	1.225.125,59	0
2	Zuweisungen und Zuwendungen, Umlagen	3.044.677,20	1.416.200	1.785.576,26	369.376,26	0,00	0	369.376,26	0
3	Aufgelöste Investitionszuwendungen und -beiträge	0,00	0	0,00	0,00	0,00	0	0,00	0
4	Sonstige Transfererträge	0,00	0	0,00	0,00	0,00	0	0,00	0
5	Entgelte für öffentliche Leistungen oder Einrichtungen	0,00	0	0,00	0,00	0,00	0	0,00	0
6	Sonstige privatrechtliche Leistungsentgelte	0,00	0	0,00	0,00	0,00	0	0,00	0
7	Kostenerstattungen und Kostenumlagen	0,00	0	0,00	0,00	0,00	0	0,00	0
8	Zinsen und ähnliche Erträge	6.000,50	-3.000	-16.887,14	-13.887,14	0,00	0	-13.887,14	0
9	Aktivierte Eigenleistungen und Bestandsveränderungen	0,00	0	0,00	0,00	0,00	0	0,00	0
10	Sonstige ordentliche Erträge	0,00	0	443.168,14	443.168,14	0,00	0	443.168,14	0
11	Anteilige ordentliche Erträge (Summe aus Nummern 1 bis 10)	14.996.830,64	13.153.100	15.176.882,85	2.023.782,85	0,00	0	2.023.782,85	0
12	Personalaufwendungen	0,00	-55.000	0,00	55.000,00	0,00	0	55.000,00	0
13	Versorgungsaufwendungen	0,00	0	0,00	0,00	0,00	0	0,00	0
14	Aufwendungen für Sach- und Dienstleistungen	0,00	0	0,00	0,00	0,00	0	0,00	0
15	Abschreibungen	-10.604,61	0	-17.590,85	-17.590,85	0,00	0	-17.590,85	0
16	Zinsen und ähnliche Aufwendungen	-18.818,56	-16.700	-16.698,16	1,84	0,00	0	1,84	0
17	Transferaufwendungen	-7.079.268,48	-6.248.500	-7.002.527,98	-754.027,98	0,00	0	-754.027,98	0
18	Sonstige ordentliche Aufwendungen	0,00	0	0,00	0,00	0,00	0	0,00	0
19	Anteilige ordentliche Aufwendungen (Summe aus Nummern 12 bis 18)	-7.108.691,65	-6.320.200	-7.036.816,99	-716.616,99	0,00	0	-716.616,99	0
20	Anteiliges ordentliches Ergebnis (Saldo aus Nummern 11 und 19)	7.888.138,99	6.832.900	8.140.065,86	1.307.165,86	0,00	0	1.307.165,86	0
21	Erträge aus internen Leistungen	0,00	0	0,00	0,00	0,00	0	0,00	0
22	Aufwendungen für interne Leistungen	0,00	0	0,00	0,00	0,00	0	0,00	0
23	Kalkulatorische Kosten	0,00	0	0,00	0,00	0,00	0	0,00	0
24	Kalkulatorisches Ergebnis (Saldo aus Nummern 21 bis 23)	0,00	0	0,00	0,00	0,00	0	0,00	0
25	Nettoressourcenbedarf/-überschuss (Saldo der Nummern 20 und 24)	7.888.138,99	6.832.900	8.140.065,86	1.307.165,86	0,00	0	1.307.165,86	0

Jahresabschluss NKHR 2020 der Gemeinde Immenstaad am Bodensee

Teilfinanzrechnung mit Planvergleich 61 Allgemeine Finanzwirtschaft

Gemeinde Immenstaad am Bodensee

Nr.		Ergebnis 2019	Fortgeschr. Ansatz 2020	Ergebnis 2020	Vergleich Ergebnis/Ansatz (Sp.3 - 2)	Ergänz. Fest- legungen im HH-Vollzug	Ermächtig.- übertragung aus 2019	verfügbare Mittel abzgl. Ergebnis	Ermächtig.- übertragung nach 2021
EUR									
		1	2	3	4	5	6	7	8
1	Summe der Einzahlungen aus laufender Verwaltungstätigkeit (ohne außerordentliche zahlungswirksame Erträge aus Vermögensveräußerung)	14.927.377,72	13.153.100	14.058.865,88	905.765,88	0,00	0	905.765,88	0
2	Summe der Auszahlungen aus laufender Verwaltungstätigkeit	-4.044.489,51	-5.207.700	-5.172.365,45	35.334,55	0,00	0	35.334,55	0
3	Anteiliger Zahlungsmittelüberschuss/-bedarf aus laufender Verwaltungstätigkeit (Saldo aus Nummer 1 und 2)	10.882.888,21	7.945.400	8.886.500,43	941.100,43	0,00	0	941.100,43	0
4	Einzahlungen aus Investitionszuwendungen	0,00	0	0,00	0,00	0,00	0	0,00	0
5	Einzahlungen aus Investitionsbeiträgen und ähnlichen Entgelten für Investitionstätigkeit	0,00	0	0,00	0,00	0,00	0	0,00	0
6	Einzahlungen aus der Veräußerung von Sachvermögen	0,00	0	0,00	0,00	0,00	0	0,00	0
7	Einzahlungen aus der Veräußerung von Finanzvermögen	0,00	0	0,00	0,00	0,00	0	0,00	0
8	Einzahlungen für sonstige Investitionstätigkeit	32.500,00	32.500	32.500,00	0,00	0,00	0	0,00	0
9	Summe der Einzahlungen aus Investitionstätigkeit (Summe aus Nummer 4 bis 8)	32.500,00	32.500	32.500,00	0,00	0,00	0	0,00	0
10	Auszahlungen für den Erwerb von Grundstücken und Gebäuden	0,00	0	0,00	0,00	0,00	0	0,00	0
11	Auszahlungen für Baumaßnahmen	0,00	0	0,00	0,00	0,00	0	0,00	0
12	Auszahlungen für den Erwerb von beweglichem Sachvermögen	0,00	0	0,00	0,00	0,00	0	0,00	0
13	Auszahlungen für den Erwerb von Finanzvermögen	0,00	0	0,00	0,00	0,00	0	0,00	0
14	Auszahlungen für Investitionsförderungsmaßnahmen	0,00	0	0,00	0,00	0,00	0	0,00	0
15	Auszahlungen für den Erwerb von immateriellen Vermögensgegenständen	0,00	0	0,00	0,00	0,00	0	0,00	0
16	Summe der Auszahlungen aus Investitionstätigkeit (Summe aus Nummer 10 bis 15)	0,00	0	0,00	0,00	0,00	0	0,00	0
17	Anteiliger Finanzierungsmittelüberschuss/-bedarf aus Investitionstätigkeit (Saldo aus Nummer 9 und 16)	32.500,00	32.500	32.500,00	0,00	0,00	0	0,00	0
18	Anteiliger Finanzierungsmittelüberschuss/-bedarf (Summe aus Nummer 3 und 17)	10.915.388,21	7.977.900	8.919.000,43	941.100,43	0,00	0	941.100,43	0

Jahresabschluss NKHR 2020 der Gemeinde Immenstaad am Bodensee

Teilergebnisrechnung mit Planvergleich 6110 Steuern, allgemeine Zuweisungen, allg. Umlagen - [THH 7]

Gemeinde Immenstaad am Bodensee

Nr.		Ergebnis 2019	Fortgeschr. Ansatz 2020	Ergebnis 2020	Vergleich Ergebnis/Ansatz (Sp.3 - 2)	Ergänz. Fest- legungen im HH-Vollzug	Ermächtig.- übertragung aus 2019	verfügbare Mittel abzgl. Ergebnis	Ermächtig.- übertragung nach 2021
EUR									
		1	2	3	4	5	6	7	8
1	Steuern und ähnliche Abgaben	11.946.152,94	11.739.900	12.965.025,59	1.225.125,59	0,00	0	1.225.125,59	0
2	Zuweisungen und Zuwendungen, Umlagen	3.044.677,20	1.416.200	1.785.576,26	369.376,26	0,00	0	369.376,26	0
3	Aufgelöste Investitionszuwendungen und -beiträge	0,00	0	0,00	0,00	0,00	0	0,00	0
4	Sonstige Transfererträge	0,00	0	0,00	0,00	0,00	0	0,00	0
5	Entgelte für öffentliche Leistungen oder Einrichtungen	0,00	0	0,00	0,00	0,00	0	0,00	0
6	Sonstige privatrechtliche Leistungsentgelte	0,00	0	0,00	0,00	0,00	0	0,00	0
7	Kostenerstattungen und Kostenumlagen	0,00	0	0,00	0,00	0,00	0	0,00	0
8	Zinsen und ähnliche Erträge	0,00	0	0,00	0,00	0,00	0	0,00	0
9	Aktivierte Eigenleistungen und Bestandsveränderungen	0,00	0	0,00	0,00	0,00	0	0,00	0
10	Sonstige ordentliche Erträge	0,00	0	443.168,14	443.168,14	0,00	0	443.168,14	0
11	Anteilige ordentliche Erträge (Summe aus Nummern 1 bis 10)	14.990.830,14	13.156.100	15.193.769,99	2.037.669,99	0,00	0	2.037.669,99	0
12	Personalaufwendungen	0,00	0	0,00	0,00	0,00	0	0,00	0
13	Versorgungsaufwendungen	0,00	0	0,00	0,00	0,00	0	0,00	0
14	Aufwendungen für Sach- und Dienstleistungen	0,00	0	0,00	0,00	0,00	0	0,00	0
15	Abschreibungen	-10.604,61	0	-17.590,85	-17.590,85	0,00	0	-17.590,85	0
16	Zinsen und ähnliche Aufwendungen	0,00	0	0,00	0,00	0,00	0	0,00	0
17	Transferaufwendungen	-7.078.609,79	-6.248.500	-7.002.527,98	-754.027,98	0,00	0	-754.027,98	0
18	Sonstige ordentliche Aufwendungen	0,00	0	0,00	0,00	0,00	0	0,00	0
19	Anteilige ordentliche Aufwendungen (Summe aus Nummern 12 bis 18)	-7.089.214,40	-6.248.500	-7.020.118,83	-771.618,83	0,00	0	-771.618,83	0
20	Anteiliges ordentliches Ergebnis (Saldo aus Nummern 11 und 19)	7.901.615,74	6.907.600	8.173.651,16	1.266.051,16	0,00	0	1.266.051,16	0
21	Erträge aus internen Leistungen	0,00	0	0,00	0,00	0,00	0	0,00	0
22	Aufwendungen für interne Leistungen	0,00	0	0,00	0,00	0,00	0	0,00	0
23	Kalkulatorische Kosten	0,00	0	0,00	0,00	0,00	0	0,00	0
24	Kalkulatorisches Ergebnis (Saldo aus Nummern 21 bis 23)	0,00	0	0,00	0,00	0,00	0	0,00	0
25	Nettoressourcenbedarf/-überschuss (Saldo der Nummern 20 und 24)	7.901.615,74	6.907.600	8.173.651,16	1.266.051,16	0,00	0	1.266.051,16	0

Jahresabschluss NKHR 2020 der Gemeinde Immenstaad am Bodensee

Teilfinanzrechnung mit Planvergleich 6110 Steuern, allgemeine Zuweisungen, allg. Umlagen - [THH 7]

Gemeinde Immenstaad am Bodensee

Nr.		Ergebnis 2019	Fortgeschr. Ansatz 2020	Ergebnis 2020	Vergleich Ergebnis/Ansatz (Sp.3 - 2)	Ergänz. Fest- legungen im HH-Vollzug	Ermächtig.- übertragung aus 2019	verfügbare Mittel abzgl. Ergebnis	Ermächtig.- übertragung nach 2021
		EUR							
		1	2	3	4	5	6	7	8
1	Summe der Einzahlungen aus laufender Verwaltungstätigkeit (ohne außerordentliche zahlungswirksame Erträge aus Vermögensveräußerung)	14.921.652,09	13.156.100	14.076.607,65	920.507,65	0,00	0	920.507,65	0
2	Summe der Auszahlungen aus laufender Verwaltungstätigkeit	-4.025.012,26	-5.136.000	-5.155.667,29	-19.667,29	0,00	0	-19.667,29	0
3	Anteiliger Zahlungsmittelüberschuss/-bedarf aus laufender Verwaltungstätigkeit (Saldo aus Nummer 1 und 2)	10.896.639,83	8.020.100	8.920.940,36	900.840,36	0,00	0	900.840,36	0
4	Einzahlungen aus Investitionszuwendungen	0,00	0	0,00	0,00	0,00	0	0,00	0
5	Einzahlungen aus Investitionsbeiträgen und ähnlichen Entgelten für Investitionstätigkeit	0,00	0	0,00	0,00	0,00	0	0,00	0
6	Einzahlungen aus der Veräußerung von Sachvermögen	0,00	0	0,00	0,00	0,00	0	0,00	0
7	Einzahlungen aus der Veräußerung von Finanzvermögen	0,00	0	0,00	0,00	0,00	0	0,00	0
8	Einzahlungen für sonstige Investitionstätigkeit	0,00	0	0,00	0,00	0,00	0	0,00	0
9	Summe der Einzahlungen aus Investitionstätigkeit (Summe aus Nummer 4 bis 8)	0,00	0	0,00	0,00	0,00	0	0,00	0
10	Auszahlungen für den Erwerb von Grundstücken und Gebäuden	0,00	0	0,00	0,00	0,00	0	0,00	0
11	Auszahlungen für Baumaßnahmen	0,00	0	0,00	0,00	0,00	0	0,00	0
12	Auszahlungen für den Erwerb von beweglichem Sachvermögen	0,00	0	0,00	0,00	0,00	0	0,00	0
13	Auszahlungen für den Erwerb von Finanzvermögen	0,00	0	0,00	0,00	0,00	0	0,00	0
14	Auszahlungen für Investitionsförderungsmaßnahmen	0,00	0	0,00	0,00	0,00	0	0,00	0
15	Auszahlungen für den Erwerb von immateriellen Vermögensgegenständen	0,00	0	0,00	0,00	0,00	0	0,00	0
16	Summe der Auszahlungen aus Investitionstätigkeit (Summe aus Nummer 10 bis 15)	0,00	0	0,00	0,00	0,00	0	0,00	0
17	Anteiliger Finanzierungsmittelüberschuss/-bedarf aus Investitionstätigkeit (Saldo aus Nummer 9 und 16)	0,00	0	0,00	0,00	0,00	0	0,00	0
18	Anteiliger Finanzierungsmittelüberschuss/-bedarf (Summe aus Nummer 3 und 17)	10.896.639,83	8.020.100	8.920.940,36	900.840,36	0,00	0	900.840,36	0

Jahresabschluss NKHR 2020 der Gemeinde Immenstaad am Bodensee

Teilergebnisrechnung mit Planvergleich 6120 Sonstige allgemeine Finanzwirtschaft - [THH 7]

Gemeinde Immenstaad am Bodensee

Nr.		Ergebnis 2019	Fortgeschr. Ansatz 2020	Ergebnis 2020	Vergleich Ergebnis/Ansatz (Sp.3 - 2)	Ergänz. Fest- legungen im HH-Vollzug	Ermächtig.- übertragung aus 2019	verfügbare Mittel abzgl. Ergebnis	Ermächtig.- übertragung nach 2021
		EUR							
		1	2	3	4	5	6	7	8
1	Steuern und ähnliche Abgaben	0,00	0	0,00	0,00	0,00	0	0,00	0
2	Zuweisungen und Zuwendungen, Umlagen	0,00	0	0,00	0,00	0,00	0	0,00	0
3	Aufgelöste Investitionszuwendungen und -beiträge	0,00	0	0,00	0,00	0,00	0	0,00	0
4	Sonstige Transfererträge	0,00	0	0,00	0,00	0,00	0	0,00	0
5	Entgelte für öffentliche Leistungen oder Einrichtungen	0,00	0	0,00	0,00	0,00	0	0,00	0
6	Sonstige privatrechtliche Leistungsentgelte	0,00	0	0,00	0,00	0,00	0	0,00	0
7	Kostenerstattungen und Kostenumlagen	0,00	0	0,00	0,00	0,00	0	0,00	0
8	Zinsen und ähnliche Erträge	6.000,50	-3.000	-16.887,14	-13.887,14	0,00	0	-13.887,14	0
9	Aktivierte Eigenleistungen und Bestandsveränderungen	0,00	0	0,00	0,00	0,00	0	0,00	0
10	Sonstige ordentliche Erträge	0,00	0	0,00	0,00	0,00	0	0,00	0
11	Anteilige ordentliche Erträge (Summe aus Nummern 1 bis 10)	6.000,50	-3.000	-16.887,14	-13.887,14	0,00	0	-13.887,14	0
12	Personalaufwendungen	0,00	-55.000	0,00	55.000,00	0,00	0	55.000,00	0
13	Versorgungsaufwendungen	0,00	0	0,00	0,00	0,00	0	0,00	0
14	Aufwendungen für Sach- und Dienstleistungen	0,00	0	0,00	0,00	0,00	0	0,00	0
15	Abschreibungen	0,00	0	0,00	0,00	0,00	0	0,00	0
16	Zinsen und ähnliche Aufwendungen	-18.818,56	-16.700	-16.698,16	1,84	0,00	0	1,84	0
17	Transferaufwendungen	-658,69	0	0,00	0,00	0,00	0	0,00	0
18	Sonstige ordentliche Aufwendungen	0,00	0	0,00	0,00	0,00	0	0,00	0
19	Anteilige ordentliche Aufwendungen (Summe aus Nummern 12 bis 18)	-19.477,25	-71.700	-16.698,16	55.001,84	0,00	0	55.001,84	0
20	Anteiliges ordentliches Ergebnis (Saldo aus Nummern 11 und 19)	-13.476,75	-74.700	-33.585,30	41.114,70	0,00	0	41.114,70	0
21	Erträge aus internen Leistungen	0,00	0	0,00	0,00	0,00	0	0,00	0
22	Aufwendungen für interne Leistungen	0,00	0	0,00	0,00	0,00	0	0,00	0
23	Kalkulatorische Kosten	0,00	0	0,00	0,00	0,00	0	0,00	0
24	Kalkulatorisches Ergebnis (Saldo aus Nummern 21 bis 23)	0,00	0	0,00	0,00	0,00	0	0,00	0
25	Nettoressourcenbedarf/-überschuss (Saldo der Nummern 20 und 24)	-13.476,75	-74.700	-33.585,30	41.114,70	0,00	0	41.114,70	0

Jahresabschluss NKHR 2020 der Gemeinde Immenstaad am Bodensee

Teilfinanzrechnung mit Planvergleich 6120 Sonstige allgemeine Finanzwirtschaft - [THH 7]

Gemeinde Immenstaad am Bodensee

Nr.		Ergebnis 2019	Fortgeschr. Ansatz 2020	Ergebnis 2020	Vergleich Ergebnis/Ansatz (Sp.3 - 2)	Ergänz. Fest- legungen im HH-Vollzug	Ermächtig.- übertragung aus 2019	verfügbare Mittel abzgl. Ergebnis	Ermächtig.- übertragung nach 2021
EUR									
		1	2	3	4	5	6	7	8
1	Summe der Einzahlungen aus laufender Verwaltungstätigkeit (ohne außerordentliche zahlungswirksame Erträge aus Vermögensveräußerung)	5.725,63	-3.000	-17.741,77	-14.741,77	0,00	0	-14.741,77	0
2	Summe der Auszahlungen aus laufender Verwaltungstätigkeit	-19.477,25	-71.700	-16.698,16	55.001,84	0,00	0	55.001,84	0
3	Anteiliger Zahlungsmittelüberschuss/-bedarf aus laufender Verwaltungstätigkeit (Saldo aus Nummer 1 und 2)	-13.751,62	-74.700	-34.439,93	40.260,07	0,00	0	40.260,07	0
4	Einzahlungen aus Investitionszuwendungen	0,00	0	0,00	0,00	0,00	0	0,00	0
5	Einzahlungen aus Investitionsbeiträgen und ähnlichen Entgelten für Investitionstätigkeit	0,00	0	0,00	0,00	0,00	0	0,00	0
6	Einzahlungen aus der Veräußerung von Sachvermögen	0,00	0	0,00	0,00	0,00	0	0,00	0
7	Einzahlungen aus der Veräußerung von Finanzvermögen	0,00	0	0,00	0,00	0,00	0	0,00	0
8	Einzahlungen für sonstige Investitionstätigkeit	32.500,00	32.500	32.500,00	0,00	0,00	0	0,00	0
9	Summe der Einzahlungen aus Investitionstätigkeit (Summe aus Nummer 4 bis 8)	32.500,00	32.500	32.500,00	0,00	0,00	0	0,00	0
10	Auszahlungen für den Erwerb von Grundstücken und Gebäuden	0,00	0	0,00	0,00	0,00	0	0,00	0
11	Auszahlungen für Baumaßnahmen	0,00	0	0,00	0,00	0,00	0	0,00	0
12	Auszahlungen für den Erwerb von beweglichem Sachvermögen	0,00	0	0,00	0,00	0,00	0	0,00	0
13	Auszahlungen für den Erwerb von Finanzvermögen	0,00	0	0,00	0,00	0,00	0	0,00	0
14	Auszahlungen für Investitionsförderungsmaßnahmen	0,00	0	0,00	0,00	0,00	0	0,00	0
15	Auszahlungen für den Erwerb von immateriellen Vermögensgegenständen	0,00	0	0,00	0,00	0,00	0	0,00	0
16	Summe der Auszahlungen aus Investitionstätigkeit (Summe aus Nummer 10 bis 15)	0,00	0	0,00	0,00	0,00	0	0,00	0
17	Anteiliger Finanzierungsmittelüberschuss/-bedarf aus Investitionstätigkeit (Saldo aus Nummer 9 und 16)	32.500,00	32.500	32.500,00	0,00	0,00	0	0,00	0
18	Anteiliger Finanzierungsmittelüberschuss/-bedarf (Summe aus Nummer 3 und 17)	18.748,38	-42.200	-1.939,93	40.260,07	0,00	0	40.260,07	0

Jahresabschluss NKHR 2020 der Gemeinde Immenstaad am Bodensee

Finanzrechnung der Investitionsmaßnahmen 6120 Sonstige allgemeine Finanzwirtschaft - [THH 7]

Gemeinde Immenstaad am Bodensee

Investition I-6120-000 Kredite

Nr.		Ergebnis 2019	Fortgeschr. Ansatz 2020	Ergebnis 2020	Vergleich Ergebnis/Ansatz (Sp.3 - 2)	Ergänz. Fest- legungen im HH-Vollzug	Ermächtig.- übertragung aus 2019	verfügbare Mittel abzgl. Ergebnis	Ermächtig.- übertragung nach 2021
		EUR							
		1	2	3	4	5	6	7	8
5	Einzahlungen für sonstige Investitionstätigkeit	32.500,00	32.500	32.500,00	0,00	0,00	0	0,00	0
6	Summe der Einzahlungen aus Investitionstätigkeit (Summe aus Nummer 1 bis 5)	32.500,00	32.500	32.500,00	0,00	0,00	0	0,00	0
14	Saldo aus Investitionstätigkeit (Saldo aus Nummer 6 und 13)	32.500,00	32.500	32.500,00	0,00	0,00	0	0,00	0
Su m me									

Jahresabschluss NKHR 2020 der Gemeinde Immenstaad am Bodensee

Teilergebnisrechnung mit Planvergleich 6130 Jahresabschlussbuchungen, Abwicklung der Vorjahre - [THH 7]

Gemeinde Immenstaad am Bodensee

Nr.		Ergebnis 2019	Fortgeschr. Ansatz 2020	Ergebnis 2020	Vergleich Ergebnis/Ansatz (Sp.3 - 2)	Ergänz. Fest- legungen im HH-Vollzug	Ermächtig.- übertragung aus 2019	verfügbare Mittel abzgl. Ergebnis	Ermächtig.- übertragung nach 2021
		EUR							
		1	2	3	4	5	6	7	8
1	Steuern und ähnliche Abgaben	0,00	0	0,00	0,00	0,00	0	0,00	0
2	Zuweisungen und Zuwendungen, Umlagen	0,00	0	0,00	0,00	0,00	0	0,00	0
3	Aufgelöste Investitionszuwendungen und -beiträge	0,00	0	0,00	0,00	0,00	0	0,00	0
4	Sonstige Transfererträge	0,00	0	0,00	0,00	0,00	0	0,00	0
5	Entgelte für öffentliche Leistungen oder Einrichtungen	0,00	0	0,00	0,00	0,00	0	0,00	0
6	Sonstige privatrechtliche Leistungsentgelte	0,00	0	0,00	0,00	0,00	0	0,00	0
7	Kostenerstattungen und Kostenumlagen	0,00	0	0,00	0,00	0,00	0	0,00	0
8	Zinsen und ähnliche Erträge	0,00	0	0,00	0,00	0,00	0	0,00	0
9	Aktivierte Eigenleistungen und Bestandsveränderungen	0,00	0	0,00	0,00	0,00	0	0,00	0
10	Sonstige ordentliche Erträge	0,00	0	0,00	0,00	0,00	0	0,00	0
11	Anteilige ordentliche Erträge (Summe aus Nummern 1 bis 10)	0,00	0	0,00	0,00	0,00	0	0,00	0
12	Personalaufwendungen	0,00	0	0,00	0,00	0,00	0	0,00	0
13	Versorgungsaufwendungen	0,00	0	0,00	0,00	0,00	0	0,00	0
14	Aufwendungen für Sach- und Dienstleistungen	0,00	0	0,00	0,00	0,00	0	0,00	0
15	Abschreibungen	0,00	0	0,00	0,00	0,00	0	0,00	0
16	Zinsen und ähnliche Aufwendungen	0,00	0	0,00	0,00	0,00	0	0,00	0
17	Transferaufwendungen	0,00	0	0,00	0,00	0,00	0	0,00	0
18	Sonstige ordentliche Aufwendungen	0,00	0	0,00	0,00	0,00	0	0,00	0
19	Anteilige ordentliche Aufwendungen (Summe aus Nummern 12 bis 18)	0,00	0	0,00	0,00	0,00	0	0,00	0
20	Anteiliges ordentliches Ergebnis (Saldo aus Nummern 11 und 19)	0,00	0	0,00	0,00	0,00	0	0,00	0
21	Erträge aus internen Leistungen	0,00	0	0,00	0,00	0,00	0	0,00	0
22	Aufwendungen für interne Leistungen	0,00	0	0,00	0,00	0,00	0	0,00	0
23	Kalkulatorische Kosten	0,00	0	0,00	0,00	0,00	0	0,00	0
24	Kalkulatorisches Ergebnis (Saldo aus Nummern 21 bis 23)	0,00	0	0,00	0,00	0,00	0	0,00	0
25	Nettoressourcenbedarf/-überschuss (Saldo der Nummern 20 und 24)	0,00	0	0,00	0,00	0,00	0	0,00	0

Jahresabschluss NKHR 2020 der Gemeinde Immenstaad am Bodensee

Teilfinanzrechnung mit Planvergleich 6130 Jahresabschlussbuchungen, Abwicklung der Vorjahre - [THH 7]

Gemeinde Immenstaad am Bodensee

Nr.		Ergebnis 2019	Fortgeschr. Ansatz 2020	Ergebnis 2020	Vergleich Ergebnis/Ansatz (Sp.3 - 2)	Ergänz. Fest- legungen im HH-Vollzug	Ermächtig.- übertragung aus 2019	verfügbare Mittel abzgl. Ergebnis	Ermächtig.- übertragung nach 2021
		EUR							
		1	2	3	4	5	6	7	8
1	Summe der Einzahlungen aus laufender Verwaltungstätigkeit (ohne außerordentliche zahlungswirksame Erträge aus Vermögensveräußerung)	0,00	0	0,00	0,00	0,00	0	0,00	0
2	Summe der Auszahlungen aus laufender Verwaltungstätigkeit	0,00	0	0,00	0,00	0,00	0	0,00	0
3	Anteiliger Zahlungsmittelüberschuss/-bedarf aus laufender Verwaltungstätigkeit (Saldo aus Nummer 1 und 2)	0,00	0	0,00	0,00	0,00	0	0,00	0
4	Einzahlungen aus Investitionszuwendungen	0,00	0	0,00	0,00	0,00	0	0,00	0
5	Einzahlungen aus Investitionsbeiträgen und ähnlichen Entgelten für Investitionstätigkeit	0,00	0	0,00	0,00	0,00	0	0,00	0
6	Einzahlungen aus der Veräußerung von Sachvermögen	0,00	0	0,00	0,00	0,00	0	0,00	0
7	Einzahlungen aus der Veräußerung von Finanzvermögen	0,00	0	0,00	0,00	0,00	0	0,00	0
8	Einzahlungen für sonstige Investitionstätigkeit	0,00	0	0,00	0,00	0,00	0	0,00	0
9	Summe der Einzahlungen aus Investitionstätigkeit (Summe aus Nummer 4 bis 8)	0,00	0	0,00	0,00	0,00	0	0,00	0
10	Auszahlungen für den Erwerb von Grundstücken und Gebäuden	0,00	0	0,00	0,00	0,00	0	0,00	0
11	Auszahlungen für Baumaßnahmen	0,00	0	0,00	0,00	0,00	0	0,00	0
12	Auszahlungen für den Erwerb von beweglichem Sachvermögen	0,00	0	0,00	0,00	0,00	0	0,00	0
13	Auszahlungen für den Erwerb von Finanzvermögen	0,00	0	0,00	0,00	0,00	0	0,00	0
14	Auszahlungen für Investitionsförderungsmaßnahmen	0,00	0	0,00	0,00	0,00	0	0,00	0
15	Auszahlungen für den Erwerb von immateriellen Vermögensgegenständen	0,00	0	0,00	0,00	0,00	0	0,00	0
16	Summe der Auszahlungen aus Investitionstätigkeit (Summe aus Nummer 10 bis 15)	0,00	0	0,00	0,00	0,00	0	0,00	0
17	Anteiliger Finanzierungsmittelüberschuss/-bedarf aus Investitionstätigkeit (Saldo aus Nummer 9 und 16)	0,00	0	0,00	0,00	0,00	0	0,00	0
18	Anteiliger Finanzierungsmittelüberschuss/-bedarf (Summe aus Nummer 3 und 17)	0,00	0	0,00	0,00	0,00	0	0,00	0