



# **Jahresabschluss**

## **2021**



## Inhaltsverzeichnis

1.	Allgemeines .....	4
1.1	Seite für den schnellen Leser .....	5
2.	Feststellung des Jahresabschlusses 2021 .....	6
2.1	Feststellung, Aufgliederung und Verwendung des Jahresergebnisses .....	8
3.	Jahresabschluss 2021 .....	9
3.1	Gesamtergebnisrechnung mit Planvergleich .....	9
3.2	Gesamtfinanzrechnung .....	11
3.3	Bilanz .....	13
4.	Anhang zur Jahresrechnung .....	14
4.1	Allgemeine Hinweise .....	14
4.2	Bilanzierungs- und Bewertungsmethoden .....	14
4.3	Einbeziehung von Zinsen für Fremdkapital in die Herstellungskosten .....	14
4.4	Vermögensübersicht .....	15
4.5	Entwicklung der Liquidität .....	16
4.6	Außerordentliche Erträge und Aufwendungen .....	17
4.7	Übersicht über den Stand der Rücklagen .....	18
4.8	Pensionsrückstellungen .....	19
4.9	Übersicht über die in Anspruch genommenen Verpflichtungsermächtigungen .....	19
4.10	Vorbelastungen künftiger Haushaltsjahre .....	19
4.11	Übersicht über die Ermächtigungsreste inkl. Kreditermächtigungen .....	19
4.12	Über-/außerplanmäßige Aufwendungen/Auszahlungen .....	20
4.13	Schuldenübersicht .....	22
4.14	Organe der Gemeinde .....	24
5.	Rechenschaftsbericht 2021 .....	25
5.1	Entwicklung der Haushaltswirtschaft .....	25
5.2	Teilhaushalte .....	27
5.2.1	Teilhaushalt 1 – Innere Verwaltung .....	27
5.2.2	Teilhaushalt 2 – Sicherheit und Ordnung .....	29
5.2.3	Teilhaushalt 3 – Schulen .....	30
5.2.4	Teilhaushalt 4 – Sport, Kultur und Soziales .....	31
5.2.5	Teilhaushalt 5 – Bauen und Umwelt .....	33
5.2.6	Teilhaushalt 6 – Wirtschaft und Tourismus .....	36
5.2.7	Teilhaushalt 7 – Allgemeine Finanzwirtschaft .....	37
5.3	Erläuterungen der Gesamtergebnisrechnung .....	38
5.3.1	Ordentliche Erträge .....	38
5.3.2	Ordentliche Aufwendungen .....	45
5.4	Erläuterungen der Gesamtfinanzrechnung .....	49
5.4.1	Zahlungsmittelüberschuss / -bedarf der Ergebnisrechnung .....	49
5.4.2	Finanzierungsmittelüberschuss / -bedarf aus Investitionstätigkeit .....	49
5.4.3	Finanzierungsmittelüberschuss/ -bedarf aus Finanzierungstätigkeit .....	50
5.4.4	Überschuss/ Bedarf an haushaltsunwirksamen Ein- und Auszahlungen .....	51

5.5	Bilanz (Aktiva).....	52
5.5.1	Vermögen (Aktiva Bilanzposition 1).....	53
5.5.2	Abgrenzungsposten (Aktiva Bilanzposition 2) .....	58
5.6	Bilanz (Passiva) .....	59
5.6.1	Eigenkapital .....	59
5.6.2	Sonderposten .....	60
5.6.3	Rückstellungen .....	60
5.6.4	Verbindlichkeiten .....	61
5.6.5	Passive Rechnungsabgrenzungsposten .....	61
5.7	Übersicht über die Finanzrechnung der Investitionsmaßnahmen .....	62
5.8	Kennzahlen der Vermögens-, Schuldens-, Ertrags- und Finanzsituation .....	68
5.8.1	Kostendeckungsgrad kostenrechnender Einrichtungen.....	68
5.8.2	Weitere Kennzahlen zum Gesamthaushalt .....	68
5.8.3	Bewertungsmatrix zur Beurteilung der finanziellen und wirtschaftlichen Verhältnisse .	69
5.8.4	Kennzahlen zur Beurteilung der finanziellen Leistungsfähigkeit .....	70
6.	Anlagen.....	71

## 1. Allgemeines

Nach § 95 GemO hat die Gemeinde zum Schluss eines jeden Haushaltsjahres einen Jahresabschluss aufzustellen. Der Jahresabschluss ist nach den Grundsätzen ordnungsmäßiger Buchführung unter Berücksichtigung der besonderen gemeindehaushaltsrechtlichen Bestimmungen aufzustellen und muss klar und übersichtlich sein.

Der Jahresabschluss ist gemäß § 95b GemO innerhalb von sechs Monaten und der Gesamtabchluss innerhalb von neun Monaten nach Ende des Haushaltsjahres aufzustellen und vom Bürgermeister unter Angabe des Datums zu unterzeichnen. Der Jahresabschluss ist vom Gemeinderat innerhalb eines Jahres, der Gesamtabchluss innerhalb von 15 Monaten nach Ende des Haushaltsjahres festzustellen.

Der Beschluss über die Feststellung ist dem Landratsamt Bodenseekreis sowie der Gemeindeprüfungsanstalt unverzüglich mitzuteilen und ortsüblich bekanntzugeben. Gleichzeitig ist der Jahresabschluss mit dem Rechenschaftsbericht und der Gesamtabchluss mit dem Konsolidierungsbericht an sieben Tagen öffentlich auszulegen; in der Bekanntgabe ist auf die Auslegung hinzuweisen.

Grundlage für die Aufstellung des Jahresabschlusses ist die Eröffnungsbilanz der Gemeinde zum 01.01.2018, die am 25.10.2021 vom Gemeinderat beschlossen wurde, bisher jedoch noch nicht von der GPA geprüft wurde. Die Prüfung wird voraussichtlich im Jahr 2022 erfolgen.

Der **Jahresabschluss** besteht laut § 95 (2) GemO aus der Ergebnisrechnung, der Finanzrechnung und der Bilanz. Der Jahresabschluss ist um einen Anhang zu erweitern, der mit den Rechnungen eine Einheit bildet, und durch einen Rechenschaftsbericht zu erläutern.

In den **Anhang** sind aufgrund § 53 GemHVO diejenigen Angaben aufzunehmen, die zu den einzelnen Posten der Ergebnisrechnung, der Finanzrechnung und der Bilanz vorgeschrieben sind. Im Anhang sind ferner anzugeben

- die auf die Posten der Ergebnisrechnung und der Bilanz angewandten Bilanzierungs- und Bewertungsmethoden,
- Abweichungen von Bilanzierungs- und Bewertungsmethoden samt Begründung; deren Einfluss auf die Vermögens-, Finanz- und Ertragslage ist gesondert darzustellen,
- Angaben über die Einbeziehung von Zinsen für Fremdkapital in die Herstellungskosten,
- der auf die Gemeinde entfallende Anteil an den beim Kommunalen Versorgungsverband Baden-Württemberg aufgrund von § 27 Abs. 5 GKV gebildeten Pensionsrückstellungen,
- die Entwicklung der Liquidität im Haushaltsjahr,
- die in das folgende Haushaltsjahr übertragenen Ermächtigungen (Haushaltsübertragungen) sowie die nicht in Anspruch genommenen Kreditermächtigungen,
- die unter der Bilanz aufzuführenden Vorbelastungen künftiger Haushaltsjahre (§ 42 GemHVO),
- der Bürgermeister, die Mitglieder des Gemeinderats und die Beigeordneten, auch wenn sie im Haushaltsjahr ausgeschieden sind, mit dem Familiennamen und mindestens einem ausgeschriebenen Vornamen.

Dem **Anhang sind als Anlagen** die Vermögensübersicht, die Schuldenübersicht und eine Übersicht über die in das folgende Jahr zu übertragenden Haushaltsermächtigungen beizufügen.

Laut § 54 GemHVO sind im Rechenschaftsbericht der Verlauf der Haushaltswirtschaft und die wirtschaftliche Lage der Gemeinde unter dem Gesichtspunkt der Sicherung der stetigen Erfüllung der Aufgaben so darzustellen, dass ein den tatsächlichen Verhältnissen entsprechendes Bild vermittelt wird. Dabei sind die wichtigsten Ergebnisse des Jahresabschlusses und erhebliche Abweichungen der Jahresergebnisse von den Haushaltsansätzen zu erläutern und eine Bewertung der Abschlussrechnungen vorzunehmen. Der Rechenschaftsbericht soll auch darstellen

- die Ziele und Strategien,
- Angaben über den Stand der kommunalen Aufgabenerfüllung,
- Vorgänge von besonderer Bedeutung, die nach dem Schluss des Haushaltsjahres eingetreten sind,
- zu erwartende positive Entwicklungen und mögliche Risiken von besonderer Bedeutung,
- die Entwicklung und Deckung der Fehlbeträge und
- die Entwicklung der verbindlich vorgegebenen Kennzahlen.

## 1.1 Seite für den schnellen Leser

Kennzahlen	2021		2020
	IST	Plan	IST
<b>Hebesätze</b>			
Grundsteuer A	330 v.H.	330 v.H.	330 v.H.
Grundsteuer B	330 v.H.	330 v.H.	330 v.H.
Gewerbsteuer	350 v.H.	350 v.H.	350 v.H.
Kreisumlage	30,80 v.H.	30,80 v.H.	30,80 v.H.
<b>Einwohnerzahl</b>			
jeweils zum 30.06. des Vorjahres	6.565	6.565	6.608
<b>Ergebnisrechnung</b>			
Volumen Ergebnisrechnung	23.109.304,32 €	20.152.330 €	22.573.278,82 €
ordentliches Ergebnis	2.208.784,49 €	-1.950.830 €	2.456.248,78 €
Sonderergebnis	695.324,10 €	0 €	1.023.020,72 €
<b>Stand der Rücklagen zum 31.12.</b>	<b>8.432.975,46 €</b>	<b>679.392 €</b>	<b>5.528.866,87 €</b>
davon:			
ordentliches Ergebnis	6.142.484,08 €		3.933.699,59 €
Sonderergebnis	2.290.491,38 €	679.392 €	1.595.167,28 €
<b>Finanzrechnung</b>			
Volumen laufende Verwaltungstätigkeit	22.516.941,16 €	19.499.750 €	20.719.734,43 €
Volumen Investitionstätigkeit	6.164.602,00 €	3.327.500 €	5.923.017,59 €
Volumen Finanzierungstätigkeit	47.500,00 €	47.500 €	47.500,00 €
Volumen Finanzrechnung	28.729.043,16 €	22.874.750 €	26.690.252,02 €
Zahlungsmittelsaldo aus laufender Verwaltungstätigkeit	4.282.018,00 €	-1.840.950 €	4.076.421,38 €
Finanzierungsmittelsaldo Investitionstätigkeit	-4.513.271,10 €	-1.450.800 €	-3.228.322,21 €
Finanzierungsmittelsaldo Finanzierungstätigkeit	-47.500,00 €	-47.500 €	-47.500,00 €
Saldo haushaltsunwirksame Zahlungen	-1.191.531,62 €		1.337.483,77 €
<b>Zahlungsmittelsaldo gesamt</b>	<b>-1.470.284,72 €</b>	<b>-3.339.250 €</b>	<b>2.138.082,94 €</b>
<b>Bestand bereinigte liquide Eigenmittel zum 31.12.</b>	<b>7.480.285,49 €</b>	<b>3.256.944 €</b>	<b>6.548.766,89 €</b>
<b>Schuldenstand</b>			
gesamt zum 31.12.	296.875,00 €	296.875 €	344.375,00 €
Pro-Kopf-Verschuldung	45 €/EW	45 €/EW	52 €/EW
<b>Steuern, Zuweisungen, Umlagen</b>			
Steuereinnahmen (Gemeinde)	7.146.369,24 €	4.876.000 €	6.037.194,40 €
Steueranteile (Land)	6.022.115,94 €	5.808.600 €	6.167.608,89 €
Allgemeine Finanzzuweisungen	2.216.151,00 €	1.507.900 €	1.983.881,30 €
<b>Zwischensumme</b>	<b>15.384.636,18 €</b>	<b>12.192.500 €</b>	<b>14.188.684,59 €</b>
abzüglich Umlagen	7.003.132,98 €	5.375.900 €	7.002.527,98 €
<b>Nettoeinnahmen</b>	<b>8.381.503,20 €</b>	<b>6.816.600 €</b>	<b>7.186.156,61 €</b>
<i>Nachrichtlich:</i>			
Zweckgebundene Zuweisungen	2.240.367,10 €	1.813.100 €	1.937.162,46 €

## 2. Feststellung des Jahresabschlusses 2021

Gemäß § 95 in Verbindung mit § 95b der Gemeindeordnung für Baden-Württemberg hat der Gemeinderat der Gemeinde Immenstaad am Bodensee in seiner Sitzung am 24.01.2023 den Jahresabschluss 2021 wie folgt festgestellt:

		EUR
<b>1.</b>	<b>Ergebnisrechnung</b>	
1.1	Summe der ordentlichen Erträge	23.109.304,32
1.2	Summe der ordentlichen Aufwendungen	-20.900.519,83
1.3	<b>Ordentliches Ergebnis</b> (Saldo aus 1.1 und 1.2)	<b>2.208.784,49</b>
1.4	Außerordentliche Erträge	703.685,91
1.5	Außerordentliche Aufwendungen	-8.361,81
1.6	<b>Sonderergebnis</b> (Saldo aus 1.4 und 1.5)	<b>695.324,10</b>
1.7	<b>Gesamtergebnis</b> (Summe aus 1.3 und 1.6)	<b>2.904.108,59</b>
<b>2.</b>	<b>Finanzrechnung</b>	
2.1	Summe der Einzahlungen aus laufender Verwaltungstätigkeit	22.516.941,16
2.2	Summe der Auszahlungen aus laufender Verwaltungstätigkeit	-18.234.923,16
2.3	<b>Zahlungsmittelüberschuss/-bedarf der Ergebnisrechnung</b> (Saldo aus 2.1 und 2.2)	<b>4.282.018,00</b>
2.4	Summe der Einzahlungen aus Investitionstätigkeit	1.651.330,90
2.5	Summe der Auszahlungen aus Investitionstätigkeit	-6.164.602,00
2.6	<b>Finanzierungsmittelüberschuss/-bedarf aus Investitionstätigkeit</b> (Saldo aus 2.4 und 2.5)	<b>-4.513.271,10</b>
2.7	<b>Finanzierungsmittelüberschuss/-bedarf</b> (Saldo aus 2.3 und 2.6)	<b>-231.253,10</b>
2.8	Summe der Einzahlungen aus Finanzierungstätigkeit	0,00
2.9	Summe der Auszahlungen aus Finanzierungstätigkeit	-47.500,00
2.10	<b>Finanzierungsmittelüberschuss/-bedarf aus Finanzierungstätigkeit</b> (Saldo aus 2.8 und 2.9)	<b>-47.500,00</b>
2.11	<b>Änderung des Finanzierungsmittelbestands zum Ende des Haushaltsjahres</b> (Saldo aus 2.7 und 2.10)	<b>-278.753,10</b>
2.12	Zahlungsmittelüberschuss/-bedarf aus haushaltsunwirksamen Einzahlungen und Auszahlungen	-1.191.531,62
2.13	<b>Anfangsbestand an Zahlungsmitteln</b>	<b>10.659.554,88</b>
2.14	<b>Veränderung des Bestands an Zahlungsmitteln</b> (Saldo aus 2.11 und 2.12)	<b>-1.470.284,72</b>
2.15	<b>Endbestand an Zahlungsmitteln am Ende des Haushaltsjahres</b> (Saldo aus 2.13 und 2.14)	<b>9.189.270,16</b>

		EUR
<b>3.</b>	<b>Bilanz</b>	
3.1	Immaterielles Vermögen	28.648,68
3.2	Sachvermögen	58.014.659,24
3.3	Finanzvermögen	16.011.620,28
3.4	Abgrenzungsposten	208.524,74
3.5	Nettoposition	0,00
3.6	<b>Gesamtbetrag auf der Aktivseite</b> (Summe aus 3.1 bis 3.5)	<b>74.263.452,94</b>
3.7	Basiskapital	41.718.661,45
3.8	Rücklagen	8.432.975,46
3.9	Fehlbeträge des ordentlichen Ergebnisses	0,00
3.10	Sonderposten	8.312.150,49
3.11	Rückstellungen	13.830.280,30
3.12	Verbindlichkeiten	1.269.285,84
3.13	Passive Rechnungsabgrenzungsposten	700.099,40
3.14	<b>Gesamtbetrag auf der Passivseite</b> (Summe aus 3.7 bis 3.13)	<b>74.263.452,94</b>

Soweit noch nicht geschehen werden über- und außerplanmäßige Aufwendungen und Auszahlungen genehmigt. Gleichzeitig wird den nach § 84 Abs. 2 GemO zulässigen überplanmäßigen Investitionsausgaben zugestimmt.

Immenstaad am Bodensee, den 25.01.2023

Johannes Henne  
Bürgermeister

## 2.1 Feststellung, Aufgliederung und Verwendung des Jahresergebnisses

### Feststellung, Aufgliederung und Verwendung des Jahresergebnisses

Stufen der Ergebnisverwendung und des Haushaltsausgleichs	Ergebnis des Haushaltsjahres		vorgetragene Fehlbeträge des ordentlichen Ergebnisses aus dem			Rücklagen aus Überschüssen des		Basis-kapital	
	Sonder-ergebnis	Ordentliches Ergebnis	Vorjahr	zweitvoran-gegangenen Jahr	drittvoran-gegangenen Jahr	ordentlichen Ergebnisses	Sonder-ergebnisses		
	EUR								
	1	2	3	4	5	6	7		8
1	Ergebnis des Haushaltsjahres bzw. Anfangsbestände	695.324,10	2.208.784,49				3.933.699,59	1.595.167,28	41.718.661,45
2	Abdeckung vorgetragener Fehlbeträge aus dem ordentlichen Ergebnis		0,00	0,00	0,00	0,00			
3	Zuführung eines Überschusses des ordentlichen Ergebnisses zur Rücklage aus Überschüssen des ordentlichen Ergebnisses		-2.208.784,49				2.208.784,49		
4	Verrechnung eines Fehlbetragsanteils des ordentlichen Ergebnisses auf das Basiskapital nach Art. 13 Abs. 6 des Gesetzes zur Reform des Gemeindehaushaltsrechts								0,00
5	Ausgleich eines Fehlbetrags des ordentlichen Ergebnisses durch Entnahme aus der Rücklage aus Überschüssen des ordentlichen Ergebnisses		0,00				0,00		
6	Ausgleich eines Fehlbetrags des ordentlichen Ergebnisses durch einen Überschuss des Sonderergebnisses	0,00	0,00						
7	Zuführung eines Überschusses des Sonderergebnisses zur Rücklage aus Überschüssen des Sonderergebnisses	-695.324,10						695.324,10	
8	Ausgleich eines Fehlbetrags des Sonderergebnisses durch Entnahme aus der Rücklage aus Überschüssen des Sonderergebnisses	0,00						0,00	
9	Ausgleich eines Fehlbetrags des ordentlichen Ergebnisses durch Entnahme aus der Rücklage aus Überschüssen des Sonderergebnisses		0,00					0,00	
10	Vorräge nicht gedeckter Fehlbeträge des ordentlichen Ergebnisses des Haushaltsjahres sowie aus Vorjahren in das Folgejahr		0,00	0,00	0,00				
11	Verrechnung eines aus dem drittvorangegangenen Jahr vorgetragenen Fehlbetrags mit dem Basiskapital					0,00			0,00
12	Verrechnung eines Fehlbetrags des Sonderergebnisses mit dem Basiskapital	0,00							0,00
13	vorläufige Endbestände						6.142.484,08	2.290.491,38	41.718.661,45
14	Umbuchung aus den Ergebnisrücklagen in das Basiskapital nach § 23 Satz 4 GemHVO								0,00
15	Nachrichtlich: Veränderung des Basiskapitals auf Grund von Berichtigungen der Eröffnungsbilanz								
16	Endbestände des Basiskapitals, der Ergebnisrücklagen und des Fehlbetragsvortrags		0,00	0,00	0,00		6.142.484,08	2.290.491,38	41.718.661,45



### 3. Jahresabschluss 2021

#### 3.1 Gesamtergebnisrechnung mit Planvergleich

Nr.	Ergebnis 2020	Fortgeschr. Ansatz 2021	Ergebnis 2021	Vergleich Ergebnis/Ansatz (Sp.3 - 2)	Ergänz. Festlegungen im HH-Vollzug	Ermächtig.-übertragung aus 2020	verfügbare Mittel abzgl. Ergebnis	Ermächtig.-übertragung nach 2022	
EUR									
	1	2	3	4	5	6	7	8	
1	Steuern und ähnliche Abgaben	12.965.025,59	11.075.400	13.535.681,18	2.460.281,18	0,00	0	2.460.281,18	0
2	Zuweisungen und Zuwendungen, Umlagen	3.722.738,72	2.930.200	4.089.322,10	1.159.122,10	0,00	0	1.159.122,10	0
3	Aufgelöste Investitionszuwendungen und -beiträge	380.046,79	401.600	389.829,81	-11.770,19	0,00	0	-11.770,19	0
4	Sonstige Transfererträge	0,00	0	0,00	0,00	0,00	0	0,00	0
5	Entgelte für öffentl. Leistungen oder Einrichtungen	2.552.068,44	2.847.400	2.898.491,26	51.091,26	0,00	0	51.091,26	0
6	Sonstige privatrechtliche Leistungsentgelte	488.036,72	502.300	542.768,04	40.468,04	0,00	0	40.468,04	0
7	Kostenerstattungen und Kostenumlagen	275.471,41	140.100	365.825,07	225.725,07	0,00	0	225.725,07	0
8	Zinsen und ähnliche Erträge	3.560,81	-11.600	-27.120,74	-15.520,74	0,00	0	-15.520,74	0
9	Aktiviere Eigenleistungen und Bestandveränderungen	0,00	0	0,00	0,00	0,00	0	0,00	0
10	Sonstige ordentliche Erträge	2.186.330,34	316.100	1.314.507,60	998.407,60	0,00	0	998.407,60	0
<b>11</b>	<b>Ordentliche Erträge (Summe aus Nummern 1 bis 10)</b>	<b>22.573.278,82</b>	<b>18.201.500</b>	<b>23.109.304,32</b>	<b>4.907.804,32</b>	<b>0,00</b>	<b>0</b>	<b>4.907.804,32</b>	<b>0</b>
12	Personalaufwendungen	-6.270.093,20	-7.304.500	-6.683.919,35	620.580,65	0,00	0	620.580,65	0
13	Versorgungsaufwendungen	0,00	0	0,00	0,00	0,00	0	0,00	0
14	Aufwendungen für Sach- und Dienstleistungen	-2.495.140,18	-3.208.000	-2.850.941,87	357.058,13	0,00	0	357.058,13	0
15	Abschreibungen	-1.889.617,69	-1.748.380	-2.092.567,98	-344.187,98	0,00	0	-344.187,98	0
16	Zinsen und ähnliche Aufwendungen	-310.212,70	-64.600	-93.629,34	-29.029,34	0,00	0	-29.029,34	0
17	Transferaufwendungen	-8.520.485,71	-6.981.400	-8.524.665,04	-1.543.265,04	0,00	0	-1.543.265,04	0
18	Sonstige ordentliche Aufwendungen	-631.480,56	-845.450	-654.796,25	190.653,75	0,00	0	190.653,75	0
<b>19</b>	<b>Ordentliche Aufwendungen (Summe aus Nummern 12 bis 18)</b>	<b>-20.117.030,04</b>	<b>-20.152.330</b>	<b>-20.900.519,83</b>	<b>-748.189,83</b>	<b>0,00</b>	<b>0</b>	<b>-748.189,83</b>	<b>0</b>
<b>20</b>	<b>Ordentliches Ergebnis (Saldo aus Nummern 11 und 19)</b>	<b>2.456.248,78</b>	<b>-1.950.830</b>	<b>2.208.784,49</b>	<b>4.159.614,49</b>	<b>0,00</b>	<b>0</b>	<b>4.159.614,49</b>	<b>0</b>
21	Außerordentliche Erträge	1.030.746,38	0	703.685,91	703.685,91	0,00	0	703.685,91	0
22	Außerordentliche Aufwendungen	-7.725,66	0	-8.361,81	-8.361,81	0,00	0	-8.361,81	0
<b>23</b>	<b>Sonderergebnis (Saldo aus Nummern 21 und 22)</b>	<b>1.023.020,72</b>	<b>0</b>	<b>695.324,10</b>	<b>695.324,10</b>	<b>0,00</b>	<b>0</b>	<b>695.324,10</b>	<b>0</b>
<b>24</b>	<b>Gesamtergebnis (Summe aus Nummern 20 und 23)</b>	<b>3.479.269,50</b>	<b>-1.950.830</b>	<b>2.904.108,59</b>	<b>4.854.938,59</b>	<b>0,00</b>	<b>0</b>	<b>4.854.938,59</b>	<b>0</b>
	<b>nachrichtlich: Behandlung von Überschüssen und Fehlbeträgen:</b>								
25	Abdeckung von Fehlbeträgen aus Vorjahren	0,00	0	0,00	0,00	0,00	0	0,00	0
26	Zuführung zur Rücklage aus Überschüssen des ordentlichen Ergebnisses	2.456.248,78	0	2.208.784,49	2.208.784,49	0,00	0	2.208.784,49	0
27	Minderung des Basiskapitals nach Artikel 13 Abs. 6 des Gesetzes zur Reform des Gemeindehaushaltsrechts	0,00	0	0,00	0,00	0,00	0	0,00	0
28	Entnahme aus der Rücklage aus Überschüssen des ordentlichen Ergebnisses	0,00	0	0,00	0,00	0,00	0	0,00	0
29	Verwendung des Überschusses des Sonderergebnisses zum Ausgleich des ordentlichen Ergebnisses	0,00	0	0,00	0,00	0,00	0	0,00	0
30	Zuführung zur Rücklage aus Überschüssen des Sonderergebnisses	1.023.020,72	0	695.324,10	695.324,10	0,00	0	695.324,10	0

Nr.		Ergebnis 2020	Fortgeschr. Ansatz 2021	Ergebnis 2021	Vergleich Ergebnis/Ansatz (Sp.3 - 2)	Ergänz. Fest- legungen im HH-Vollzug	Ermächtig.- übertragung aus 2020	verfügbare Mittel abzgl. Ergebnis	Ermächtig.- übertragung nach 2022
		EUR							
		1	2	3	4	5	6	7	8
31	Verrechnung eines Fehlbetrags beim Sonderergebnis mit der Rücklage aus Überschüssen des Sonderergebnisses	0,00	0	0,00	0,00	0,00	0	0,00	0
32	Verrechnung eines Fehlbetrags beim ordentlichen Ergebnis mit der Rücklage aus Überschüssen des Sonderergebnisses	0,00	0	0,00	0,00	0,00	0	0,00	0
33	Fehlbetragsvortrag auf das ordentliche Ergebnis folgender Haushaltsjahre	0,00	0	0,00	0,00	0,00	0	0,00	0
34	Verrechnung eines Fehlbetrags beim ordentlichen Ergebnis mit dem Basiskapital	0,00	0	0,00	0,00	0,00	0	0,00	0
35	Verrechnung eines Fehlbetrags beim Sonderergebnis mit dem Basiskapital	0,00	0	0,00	0,00	0,00	0	0,00	0
36	Umbuchung aus den Ergebnisrücklagen des Basiskapital (§23 Satz 4 GemHVO)	0,00	0	0,00	0,00	0,00	0	0,00	0

### 3.2 Gesamtfinanzzrechnung

Nr.	Beschreibung	Ergebnis 2020	Fortgeschr. Ansatz 2021	Ergebnis 2021	Vergleich Ergeb./Ansatz (Sp. 3 -2)	Ergänz. Festlegungen im HH-Vollzug	Ermächtig.-übertragung aus 2020	verfügbare Mittel abzgl. Ergebnis	Ermächtig.-übertragung nach 2022
EUR									
		1	2	3	4	5	6	7	8
1	Steuern und ähnliche Abgaben	12.847.468,99	11.075.400	13.371.711,02	2.296.311,02	0,00	0	2.296.311,02	0
2	Zuweisungen und Zuwendungen und allgemeine Umlagen	2.660.629,78	2.930.200	5.078.569,62	2.148.369,62	0,00	0	2.148.369,62	0
3	Sonstige Transfereinzahlungen	0,00	0	0,00	0,00	0,00	0	0,00	0
4	Entgelte für öffentliche Leistungen oder Einrichtungen	2.709.278,69	2.712.300	2.770.055,64	57.755,64	0,00	0	57.755,64	0
5	Sonstige privatrechtliche Leistungsentgelte	511.973,57	502.300	524.133,30	21.833,30	0,00	0	21.833,30	0
6	Kostenerstattungen und Kostenumlagen	371.212,72	140.100	373.836,23	233.736,23	0,00	0	233.736,23	0
7	Zinsen und ähnliche Einzahlungen	2.723,55	-11.600	-27.247,70	-15.647,70	0,00	0	-15.647,70	0
8	Sonstige haushaltswirksame Einzahlungen	1.616.447,13	310.100	425.883,05	115.783,05	0,00	0	115.783,05	0
<b>9</b>	<b>Summe der Einzahlungen aus laufender Verwaltungstätigkeit (Summe aus Nummern 1 bis 8 ohne außerordentliche zahlungswirksame Erträge a. Vermögensveräußerung)</b>	<b>20.719.734,43</b>	<b>17.658.800</b>	<b>22.516.941,16</b>	<b>4.858.141,16</b>	<b>0,00</b>	<b>0</b>	<b>4.858.141,16</b>	<b>0</b>
10	Personalauszahlungen	-6.260.487,59	-7.304.500	-6.762.785,95	541.714,05	0,00	0	541.714,05	0
11	Versorgungsauszahlungen	0,00	0	0,00	0,00	0,00	0	0,00	0
12	Auszahlungen für Sach- und Dienstleistungen	-2.787.300,23	-3.208.000	-2.743.929,28	464.070,72	0,00	0	464.070,72	0
13	Zinsen und ähnliche Auszahlungen	-310.132,70	-64.600	-93.629,34	-29.029,34	0,00	0	-29.029,34	0
14	Transferauszahlungen (ohne Investitionszuschüsse)	-6.609.400,86	-8.077.200	-7.995.084,77	82.115,23	0,00	0	82.115,23	0
15	Sonstige haushaltswirksame Auszahlungen	-675.991,67	-845.450	-639.493,82	205.956,18	0,00	0	205.956,18	0
<b>16</b>	<b>Summe der Auszahlungen aus laufender Verwaltungstätigkeit (Summe aus Nummern 10 bis 15)</b>	<b>-16.643.313,05</b>	<b>-19.499.750</b>	<b>-18.234.923,16</b>	<b>1.264.826,84</b>	<b>0,00</b>	<b>0</b>	<b>1.264.826,84</b>	<b>0</b>
<b>17</b>	<b>Zahlungsmittelüberschuss/-bedarf der Ergebnisrechnung (Saldo aus Nummern 9 und 16)</b>	<b>4.076.421,38</b>	<b>-1.840.950</b>	<b>4.282.018,00</b>	<b>6.122.968,00</b>	<b>0,00</b>	<b>0</b>	<b>6.122.968,00</b>	<b>0</b>
18	Einzahlungen aus Investitionszuwendungen	71.688,47	1.078.200	45.731,22	-1.032.468,78	0,00	0	-1.032.468,78	0
19	Einzahlungen aus Investitionsbeiträgen und ähnlichen Entgelten für Investitionstätigkeit	378.013,27	166.000	216.560,56	50.560,56	0,00	0	50.560,56	0
20	Einzahlungen aus der Veräußerung von Sachvermögen	2.212.493,64	600.000	1.356.539,12	756.539,12	0,00	0	756.539,12	0
21	Einzahlungen aus der Veräußerung von Finanzvermögen	0,00	0	0,00	0,00	0,00	0	0,00	0
22	Einzahlungen für sonstige Investitionstätigkeit	32.500,00	32.500	32.500,00	0,00	0,00	0	0,00	0
<b>23</b>	<b>Summe der Einzahlungen aus Investitionstätigkeit (Summe aus Nummern 18 bis 22)</b>	<b>2.694.695,38</b>	<b>1.876.700</b>	<b>1.651.330,90</b>	<b>-225.369,10</b>	<b>0,00</b>	<b>0</b>	<b>-225.369,10</b>	<b>0</b>
24	Auszahlungen für den Erwerb von Grundstücken und Gebäuden	-1.320.779,86	-1.571.000	-1.818.100,00	-247.100,00	0,00	0	-247.100,00	0
25	Auszahlungen für Baumaßnahmen	-4.205.034,46	-979.000	-3.790.317,56	-2.811.317,56	0,00	-4.099.000	1.287.682,44	-1.573.200
26	Auszahlungen für den Erwerb von beweglichem Sachvermögen	-226.898,90	-261.500	-76.530,87	184.969,13	0,00	-45.000	229.969,13	-157.000
27	Auszahlungen für den Erwerb von Finanzvermögen	-143.587,21	-470.000	-468.801,37	1.198,63	0,00	0	1.198,63	0
28	Auszahlungen für Investitionsförderungsmaßnahmen	-1.760,81	0	0,00	0,00	0,00	0	0,00	0
29	Auszahlungen für den Erwerb von immateriellen Vermögensgegenständen	-24.956,35	-46.000	-10.852,20	35.147,80	0,00	0	35.147,80	-12.000
<b>30</b>	<b>Summe der Auszahlungen aus Investitionstätigkeit (Summe aus Nummern 24 bis 29)</b>	<b>-5.923.017,59</b>	<b>-3.327.500</b>	<b>-6.164.602,00</b>	<b>-2.837.102,00</b>	<b>0,00</b>	<b>-4.144.000</b>	<b>1.306.898,00</b>	<b>-1.742.200</b>

Nr.	Beschreibung	Ergebnis 2020	Fortgeschr. Ansatz 2021	Ergebnis 2021	Vergleich Ergeb./Ansatz (Sp. 3 -2)	Ergänz. Fest- legungen im HH-Vollzug	Ermächtig.- übertragung aus 2020	verfügbare Mittel abzgl. Ergebnis	Ermächtig.- übertragung nach 2022
EUR									
		1	2	3	4	5	6	7	8
31	<b>Finanzierungsmittelüberschuss/- bedarf aus Investitionstätigkeit (Saldo aus Nummern 23 und 30)</b>	<b>-3.228.322,21</b>	<b>-1.450.800</b>	<b>-4.513.271,10</b>	<b>-3.062.471,10</b>	<b>0,00</b>	<b>-4.144.000</b>	<b>1.081.528,90</b>	<b>-1.742.200</b>
32	<b>Finanzierungsmittelüberschuss/- bedarf (Summe aus Nummern 17 und 31)</b>	<b>848.099,17</b>	<b>-3.291.750</b>	<b>-231.253,10</b>	<b>3.060.496,90</b>	<b>0,00</b>	<b>-4.144.000</b>	<b>7.204.496,90</b>	<b>-1.742.200</b>
33	Einzahlungen aus der Aufnahme von Krediten und wirtschaftlich vergleich- baren Vorgängen für Investitionen	0,00	0	0,00	0,00	0,00	0	0,00	0
34	Auszahlungen für die Tilgung von Krediten und wirtschaftlich vergleich- baren Vorgängen für Investitionen	-47.500,00	-47.500	-47.500,00	0,00	0,00	0	0,00	0
35	<b>Finanzierungsmittelüberschuss/- bedarf aus Finanztätigkeit (Saldo aus Nummern 33 und 34)</b>	<b>-47.500,00</b>	<b>-47.500</b>	<b>-47.500,00</b>	<b>0,00</b>	<b>0,00</b>	<b>0</b>	<b>0,00</b>	<b>0</b>
36	<b>Änderung des Finanzierungsmittelbestands zum Ende des Haushaltsjahres (Summe aus Nummern 32 und 35)</b>	<b>800.599,17</b>	<b>-3.339.250</b>	<b>-278.753,10</b>	<b>3.060.496,90</b>	<b>0,00</b>	<b>-4.144.000</b>	<b>7.204.496,90</b>	<b>-1.742.200</b>
37	Haushaltsunwirksame Einzahlungen (u.a. durchlaufende Finanzmittel, Rückzahlung von angelegten Kassen- mitteln, Aufnahme von Kassenkredi- ten)	1.764.499,37	---	-912.683,92	---	---	---	---	---
38	Haushaltsunwirksame Auszahlungen (u.a. durchlaufende Finanzmittel, An- legung von Kassenmitteln, Rückzah- lung von Kassenkrediten)	-427.015,60	---	-278.847,70	---	---	---	---	---
39	<b>Überschuss/Bedarf aus haushaltsunwirksamen Einzahlun- gen und Auszahlungen (Saldo aus Nummern 37 und 38)</b>	<b>1.337.483,77</b>	<b>---</b>	<b>-1.191.531,62</b>	<b>---</b>	<b>---</b>	<b>---</b>	<b>---</b>	<b>---</b>
40	Anfangsbestand an Zahlungsmitteln	8.521.471,94	---	10.659.554,88	---	---	---	---	---
41	Veränderungen des Bestands an Zahlungsmitteln (Summe aus Nummern 36 und 39)	2.138.082,94	---	-1.470.284,72	---	---	---	---	---
42	<b>Endbestand an Zahlungsmitteln am Ende des Haushaltsjahres (Saldo aus Nummern 40 und 41)</b>	<b>10.659.554,88</b>	<b>---</b>	<b>9.189.270,16</b>	<b>---</b>	<b>---</b>	<b>---</b>	<b>---</b>	<b>---</b>
	<b>nachrichtlich:</b>								
43	den voraussichtlichen Bestand an in- neren Darlehen zum Jahresende	0,00	---	0,00	---	---	---	---	---

### 3.3 Bilanz

	AKTIVSEITE	2020 EUR	2021 EUR		PASSIVSEITE	2020 EUR	2021 EUR
<b>1.</b>	<b>Vermögen</b>	<b>71.883.198,12</b>	<b>74.054.928,20</b>	<b>1.</b>	<b>Eigenkapital</b>	<b>47.247.528,32</b>	<b>50.151.636,91</b>
1.1	Immaterielle Vermögensgegenstände	31.245,47	28.648,68	1.1	Basiskapital	41.718.661,45	41.718.661,45
<b>1.2</b>	<b>Sachvermögen</b>	<b>55.107.372,44</b>	<b>58.014.659,24</b>	<b>1.2</b>	<b>Rücklagen</b>	<b>5.528.866,87</b>	<b>8.432.975,46</b>
1.2.1	Unbebaute Grundstücke und grundstücksgleiche Rechte	11.015.761,99	12.038.254,83	1.2.1	Rücklagen aus Überschüssen des ordentlichen Ergebnisses	3.933.699,59	6.142.484,08
1.2.2	Bebaute Grundstücke und grundstücksgleiche Rechte	19.151.940,11	19.409.959,44	1.2.2	Rücklagen aus Überschüssen des Sonderergebnisses	1.595.167,28	2.290.491,38
1.2.3	Infrastrukturvermögen	18.565.958,88	17.970.247,17	1.2.3	Zweckgebundene Rücklagen	0,00	0,00
1.2.4	Bauten auf fremden Grundstücken	82.889,06	134.321,25	<b>1.3</b>	<b>Fehlbeträge des ordentlichen Ergebnisses</b>	<b>0,00</b>	<b>0,00</b>
1.2.5	Kunstgegenstände, Kulturdenkmäler	123.362,76	120.798,44	1.3.1	Fehlbeträge aus Vorjahren	0,00	0,00
1.2.6	Maschinen und technische Anlagen, Fahrzeuge	1.491.094,34	1.333.013,05	1.3.2	Jahresfehlb. soweit Deckung im JA durch Entn. aus der Erg.rückl. nicht mögl.	0,00	0,00
1.2.7	Betriebs- und Geschäftsausstattung	849.750,15	889.987,65				
1.2.8	Vorräte			<b>2.</b>	<b>Sonderposten</b>	<b>8.299.746,78</b>	<b>8.312.150,49</b>
1.2.9	Geleistete Anzahlungen, Anlagen im Bau	3.826.615,15	6.118.077,41	2.1	für Investitionszuweisungen	2.635.846,36	2.543.656,16
<b>1.3</b>	<b>Finanzvermögen</b>	<b>16.744.580,21</b>	<b>16.011.620,28</b>	2.2	für Investitionsbeiträge	4.680.861,11	4.795.274,55
1.3.1	Anteile an verbundenen Unternehmen	633.362,59	633.362,59	2.3	für Sonstiges	983.039,31	973.219,78
1.3.2	Sonst. Beteilig. u. Kapitaleinl. in Zweckverbänden oder a. komm. Zusammenschl.	2.761.817,81	3.091.985,39	<b>3.</b>	<b>Rückstellungen</b>	<b>13.977.409,35</b>	<b>13.830.280,30</b>
1.3.3	Sondervermögen	850.000,00	850.000,00	3.1	Lohn- und Gehaltsrückstellungen	25.462,35	16.974,90
1.3.4	Ausleihungen	552.500,00	520.000,00	3.2	Unterhaltsvorschussrückstellungen	0,00	0,00
1.3.5	Wertpapiere	33.212,01	33.215,33	3.3	Stilllegungs- und Nachsorgerückstellungen für Abfalldeponien	0,00	0,00
1.3.6	Öffentlich-rechtliche Forderungen, Forderungen aus Transferleistungen	753.794,80	1.075.673,27	3.4	Gebührenüberschussrückstellungen	689.165,00	556.792,40
1.3.7	Privatrechtliche Forderungen	494.109,72	612.154,64	3.5	Altlastensanierungsrückstellungen	0,00	0,00
1.3.8	Liquide Mittel	10.665.783,28	9.195.229,06	3.6	Rückstell. für drohende Verpflichtungen aus Bürgschaften und Gewährleist.	0,00	0,00
<b>2.</b>	<b>Abgrenzungsposten</b>	<b>223.748,56</b>	<b>208.524,74</b>	3.7	Sonstige Rückstellungen	13.262.782,00	13.256.513,00
2.1	Aktive Rechnungsabgrenzungsposten	23.965,73	28.814,95	<b>4.</b>	<b>Verbindlichkeiten</b>	<b>1.869.482,01</b>	<b>1.269.285,84</b>
2.2	Sonderposten für geleistete Investitionszuschüsse	199.782,83	179.709,79	4.1	Anleihen		
<b>3.</b>	<b>Nettoposition (nicht gedeckter Fehlbetrag)</b>	<b>0,00</b>	<b>0,00</b>	4.2	Verbindlichkeiten aus Kreditaufnahmen	344.375,00	296.875,00
				4.3	Verbindlichkeiten, die Kreditaufnahmen wirtschaftlich gleichkommen	0,00	0,00
				4.4	Verbindlichkeiten aus Lieferung und Leistung	749.009,77	710.636,05
				4.5	Verbindlichkeiten aus Transferleistungen	168.544,58	76.822,78
				4.6	Sonstige Verbindlichkeiten	607.552,66	184.952,01
				<b>5.</b>	<b>Passive Rechnungsabgrenzungsposten</b>	<b>712.780,22</b>	<b>700.099,40</b>
	<b>BILANZSUMME</b>	<b>72.106.946,68</b>	<b>74.263.452,94</b>		<b>BILANZSUMME</b>	<b>72.106.946,68</b>	<b>74.263.452,94</b>

Nachrichtlich: Vorbelastungen künftiger Haushaltsjahre gemäß § 42 GemHVO  
Die Höhe der bestehenden Bürgschaften beträgt 936.680,51 Euro zum 31.12.2021.

## **4. Anhang zur Jahresrechnung**

### **4.1 Allgemeine Hinweise**

---

Der Gemeinderat der Gemeinde Immenstaad am Bodensee hat am 15.06.2015 beschlossen, den Haushalt zum 01.01.2018 auf das Neue Kommunale Haushaltsrecht (NKHR – Kommunale Doppik) umzustellen.

Durch die Umstellung ergeben sich neben einem völlig neuen Aufbau und Gliederung auch die Notwendigkeit der Veranschlagung der Abschreibungen und Auflösungen von Beiträgen und Zuschüssen.

Die doppische Jahresrechnung gliedert sich in die Ergebnisrechnung, die Finanzrechnung und die Vermögensrechnung.

### **4.2 Bilanzierungs- und Bewertungsmethoden**

---

Die Bilanz entspricht in Aufbau und Gliederung den gesetzlichen Vorschriften. Gemäß dem Grundsatz der Bilanzierungsstetigkeit wurden die in der Gemeindehaushaltsverordnung verankerten und bereits in der Eröffnungsbilanz zugrunde gelegten Bilanzierungs- und Bewertungsgrundsätze im Haushaltsjahr weiterhin angewandt. Dabei wurden die nachfolgenden Grundsätze explizit beachtet:

- Anschaffungs- und Herstellungskosten: In den AHK wurden die Verwaltungskosten, einschließlich Gemeinkosten nicht miteinbezogen.
- Die Abschreibungen erfolgen linear gemäß der gültigen Abschreibungstabelle.
- Die Aktivierungsgrenze für das bewegliche Vermögen liegt bei 800,00 € netto. Vermögensgegenstände unter diesem Wert sind als Sofortaufwand im Ergebnishaushalt gebucht; Ausnahmen bilden die Anschaffungen im Zusammenhang mit einer investiven Neubaumaßnahme (Aktivierung der Erstausrüstung als Sammelanlage).
- Forderungen werden mit ihrem Nennwert oder mit dem am Bilanzstichtag niedrigeren beizulegenden Wert (Niederstwertprinzip) aktiviert. Die Werthaltigkeit wird jährlich im Zuge des Jahresabschlusses geprüft. Einzelwertberichtigungen wurden für diejenigen Forderungen vorgenommen, bei denen das Fälligkeitsdatum mehr als ein Jahr vor dem Bilanzstichtag lag.
- Die Bilanzierung der Rückstellungen erfolgt gemäß § 41 GemHVO. Die bereits gebildeten Rückstellungen wurden durch Zuführung, Inanspruchnahme und Auflösung fortgeschrieben.

Zuwendungen und Beiträge, die der Gemeinde zur Finanzierung von Investitionen ausgezahlt wurden, werden entsprechend der Nutzungsdauer der bezuschussten Investition linear abgeschrieben.

### **4.3 Einbeziehung von Zinsen für Fremdkapital in die Herstellungskosten**

---

Im Jahr 2021 wurden keine Fremdkapitalzinsen in die Herstellungskosten von Bauvorhaben einbezogen, da in den letzten Jahren keine Darlehensaufnahmen zur Finanzierung der Investitionen notwendig waren.

Aufgrund von derzeit niedrigen Zinssätzen kann ebenfalls auf die sehr aufwändige Ermittlung verzichtet werden.

#### 4.4 Vermögensübersicht

Vermögen	Stand zum 01.01. des Haushalts- jahres	Vermögensveränderungen im Haushaltsjahr					Stand am 31.12. des Haushalts- jahres (Σ Sp. 2 bis 7)
		Vermögens- zugänge	Vermögens- abgänge	Umbu- chungen	Zuschrei- bungen	Abschrei- bungen	
		EUR					
1	2	3	4	5	6	7	8
1. Immaterielle Vermögensgegenstände	31.245,47	6.979,35				-9.576,14	28.648,68
2. Sachvermögen (ohne Vorräte)	55.107.372,44	5.437.329,03	-681.057,31	0,00	0,00	-1.848.984,92	58.014.659,24
2.1. Unbebaute Grundstücke und grundstücksgleiche Rechte	11.015.761,99	1.679.571,08	-652.282,06	22.556,22		-27.352,40	12.038.254,83
2.2. Bebaute Grundstücke und grundstücksgleiche Rechte	19.151.940,11	444.896,78		597.006,69		-783.884,14	19.409.959,44
2.3. Infrastrukturvermögen	18.565.958,88	106.160,72	-9.470,30	58.833,74		-751.235,87	17.970.247,17
2.4. Bauten auf fremden Grundstücken	82.889,06	58.613,44				-7.181,25	134.321,25
2.5. Kunstgegenstände, Kulturdenkmäler	123.362,76					-2.564,32	120.798,44
2.6. Maschinen und technische Anlagen, Fahrzeuge	1.491.094,34		-5.716,97			-152.364,32	1.333.013,05
2.7. Betriebs- und Geschäftsausstattung	849.750,15	80.663,97	-10.072,09	94.048,24		-124.402,62	889.987,65
2.8. Geleistete Anzahlungen, Anlagen im Bau	3.826.615,15	3.067.423,04	-3.515,89	-772.444,89			6.118.077,41
3. Finanzvermögen (ohne Forderungen und liquide Mittel)	4.830.892,41	500.977,32	-32.500,00	0,00	0,00	-170.806,42	5.128.563,31
3.1. Anteile an verbundenen Unternehmen	633.362,59						633.362,59
3.2. Sonst. Beteilig. u. Kapitaleinlagen in Zweckverbänden oder anderen kommunalen Zusammenschlüssen	2.761.817,81	500.974,00				-170.806,42	3.091.985,39
3.3. Sondervermögen	850.000,00						850.000,00
3.4. Ausleihungen	552.500,00		-32.500,00				520.000,00
3.5. Wertpapiere	33.212,01	3,32					33.215,33
<b>insgesamt</b>	<b>59.969.510,32</b>	<b>5.945.285,70</b>	<b>-713.557,31</b>	<b>0,00</b>	<b>0,00</b>	<b>-2.029.367,48</b>	<b>63.171.871,23</b>

## 4.5 Entwicklung der Liquidität

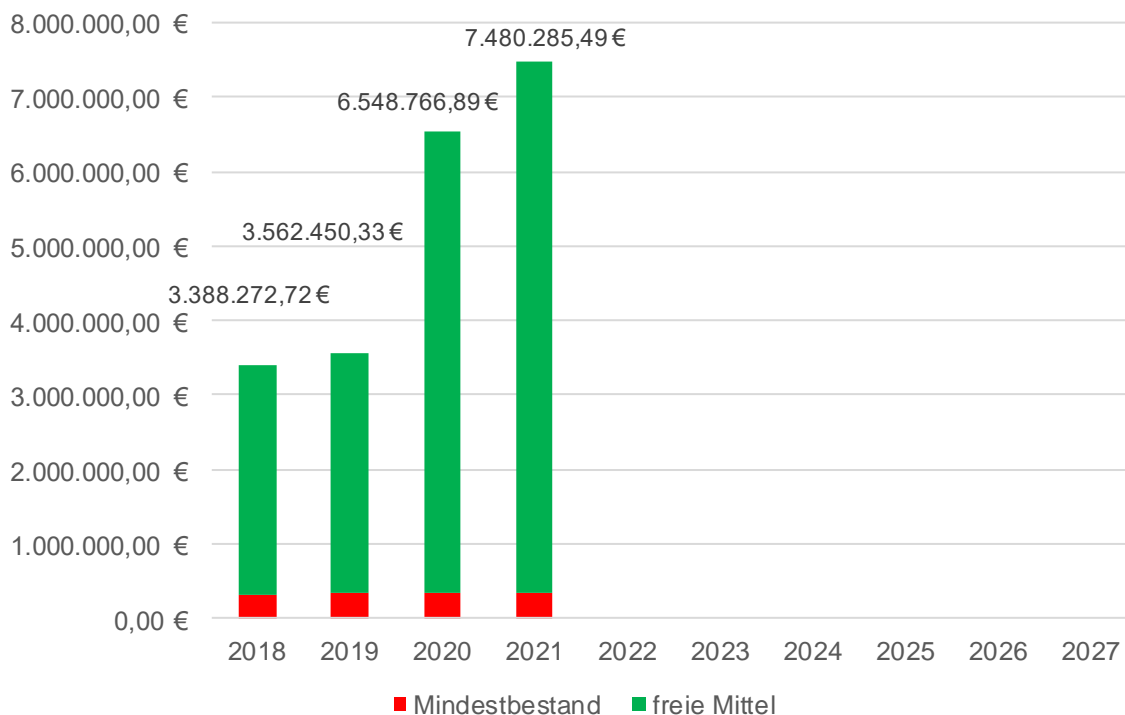
Nr.	Einzahlungs- und Auszahlungsarten	Finanzrechnung	
		2020	2021
		EUR	EUR
		1	2
1	Zahlungsmittelbestand zum Jahresbeginn	8.521.471,94	10.659.554,88
2	+/- Zahlungsmittelüberschuss/-bedarf der Ergebnisrechnung (§ 50 i. V. m. § 3 Nr. 17 GemHVO)	4.076.421,38	4.282.018,00
3	+/- Finanzierungsmittelüberschuss/-bedarf aus Investitionstätigkeit (§ 50 i. V. m. § 3 Nr. 31 GemHVO)	-3.228.322,21	-4.513.271,10
4	+/- Finanzierungsmittelüberschuss/-bedarf aus Finanzierungstätigkeit (§ 50 i. V. m. § 3 Nr. 35 GemHVO)	-47.500,00	-47.500,00
5	+/- Überschuss oder Bedarf aus haushaltsunwirksamen Einzahlungen und Auszahlungen (§ 50 Nr. 39 GemHVO)	1.337.483,77	-1.191.531,62
<b>6</b>	<b>= Endbestand an Zahlungsmitteln am Jahresende (§ 50 Nr. 42 GemHVO)</b>	<b>10.659.554,88</b>	<b>9.189.270,16</b>
7a	+ Sonstige Einlagen aus Kassenmitteln zum Jahresende	33.212,01	33.215,33
7b	+ Investmentzertifikate, Kapitalmarktpapiere, Geldmarktpapiere und sonstige Wertpapiere	0,00	0,00
7c	+ Forderungen aus Liquiditätsbeziehungen zu verbundenen Unternehmen, Beteiligungen und Sondervermögen	0,00	0,00
8a	- Bestand an Kassenkrediten zum Jahresende	0,00	0,00
8b	- Verbindlichkeiten aus Liquiditätsbeziehungen zu verbundenen Unternehmen, Beteiligungen und Sondervermögen	0,00	0,00
<b>9</b>	<b>= liquide Eigenmittel zum Jahresende</b>	<b>10.692.766,89</b>	<b>9.222.485,49</b>
10	- übertragene Ermächtigungen für Auszahlungen (§ 21 GemHVO)	-4.144.000,00	-1.742.200,00
11	+ nicht in Anspruch genommene Kreditermächtigungen (auch aus Vorjahren) für Investitionen und Investitionsfördermaßnahmen	0,00	0,00
12	+ übertragene Ermächtigungen für Investitionszuwendungen, Investitionsbeiträge und ähnliche Entgelte für Investitionstätigkeit (§ 21 Abs. 1, § 3 Nr. 18, 19 GemHVO)	0,00	0,00
<b>13</b>	<b>= bereinigte liquide Eigenmittel zum Jahresende</b>	<b>6.548.766,89</b>	<b>7.480.285,49</b>
14	- davon: für zweckgebundene Rücklagen gebunden	0,00	0,00
15	- für sonstige bestimmte Zwecke gebunden	0,00	0,00
<b>16</b>	<b>= bereinigte liquide Eigenmittel zum Jahresende ohne gebundene Mittel</b>	<b>6.548.766,89</b>	<b>7.480.285,49</b>
17	nachrichtlich: Mindestliquidität (§ 22 Abs. 2 GemHVO)	<b>341.767,98</b>	<b>333.611,69</b>

Der planmäßige Bestand an liquiden Mitteln ohne Kassenkreditmittel soll sich laut § 22 (2) GemHVO in der Regel auf mindestens zwei vom Hundert der Summe der Auszahlungen aus der laufenden Verwaltungstätigkeit nach dem Durchschnitt der drei dem Haushaltsjahr vorangehenden Jahre belaufen.



	bereinigte liquide Eigenmittel Saldo	Eigenmittel Stand 31.12.	Auszahlungen lfd. Betrieb	Mindestbestand 2%	freie Mittel
2017		8.890.123,95 €	17.866.755,97 €		
2018	-5.501.851,23 €	3.388.272,72 €	18.178.124,25 €	319.951,59 €	3.068.321,13 €
2019	174.177,61 €	3.562.450,33 €	15.220.316,77 €	349.339,41 €	3.213.110,92 €
2020	2.986.316,56 €	6.548.766,89 €	16.643.313,05 €	341.767,98 €	6.206.998,91 €
2021	931.518,60 €	7.480.285,49 €	18.234.923,16 €	333.611,69 €	7.146.673,80 €
2022					
2023					
2024					
2025					
2026					
2027					

**Stand der bereinigten liquiden Eigenmittel zum 31.12.**



#### 4.6 Außerordentliche Erträge und Aufwendungen

Außerordentliche Erträge resultierten vor allem aus der Veräußerung von Grundstücken:

	2021 IST	2021 Plan	2020 IST
Empfangene Schadensersatzleistungen			2.797,10 €
Erträge aus der Veräußerung von Grundstücken	703.685,91 €		1.021.749,28 €
Erträge aus der Veräußerung von bew. Vermögen			6.200,00 €
<b>außerordentliche Erträge</b>	<b>703.685,91 €</b>		<b>1.030.746,38 €</b>

Außerordentliche Aufwendungen ergaben sich durch außerplanmäßige Abschreibungen von abgängigem Vermögen vor Ablauf der veranschlagten Nutzungsdauer:

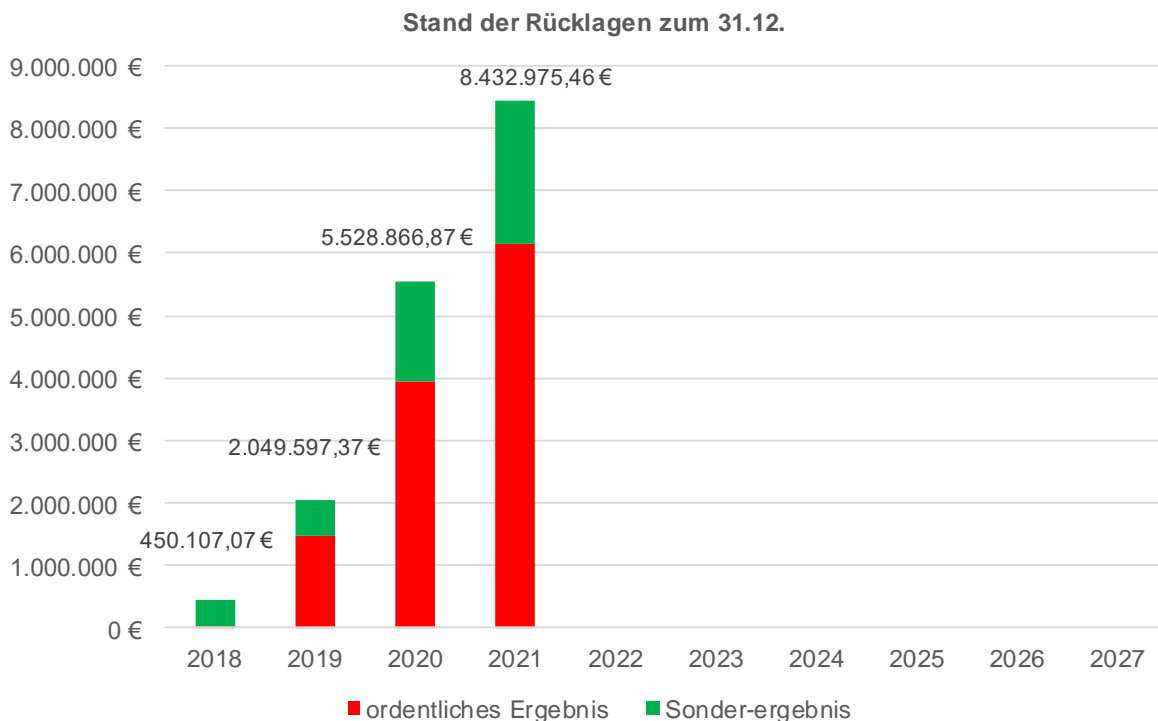
	2021		2020
	IST	Plan	IST
Spenden			149,99 €
außerplanmäßige Abschreibungen	8.361,81 €		7.575,67 €
<b>außerordentliche Aufwendungen</b>	<b>8.361,81 €</b>		<b>7.725,66 €</b>

#### 4.7 Übersicht über den Stand der Rücklagen

Nach § 23 GemHVO sind für Überschüsse des ordentlichen Ergebnisses und Überschüsse des Sonderergebnisses gesonderte Rücklagen (Ergebnisrücklagen) zu führen.

Die Ergebnisrücklagen entwickelten sich wie folgt:

	Jahresergebnis			Stand der Rücklage zum 31.12.		
	ordentliches Ergebnis	Sonderergebnis	Gesamtergebnis	ordentliches Ergebnis	Sonderergebnis	Gesamtergebnis
2018	29.108,02 €	420.999,05 €	450.107,07 €	29.108,02 €	420.999,05 €	450.107,07 €
2019	1.448.342,79 €	151.147,51 €	1.599.490,30 €	1.477.450,81 €	572.146,56 €	2.049.597,37 €
2020	2.456.248,78 €	1.023.020,72 €	3.479.269,50 €	3.933.699,59 €	1.595.167,28 €	5.528.866,87 €
2021	2.208.784,49 €	695.324,10 €	2.904.108,59 €	6.142.484,08 €	2.290.491,38 €	8.432.975,46 €
2022						
2023						
2024						
2025						
2026						
2027						



Das laut Haushaltsplanung mit -1.950.830 € erwartete, ordentliche Ergebnis wurde um 4.159.614,49 € deutlich übertroffen.

Hinzu kommt ein Sonderergebnis von 695.324,10 €. Im Haushaltsplan wurde diesbezüglich kein Ansatz gebildet.

Damit wurde das veranschlagte Gesamtergebnis um 4.854.938,59 € verbessert.

## **4.8 Pensionsrückstellungen**

---

Pensionsrückstellungen werden zentral beim Kommunalen Versorgungsverband Baden-Württemberg (KVBW) gebildet (§ 27 (5) des Gesetzes über den Kommunalen Versorgungsverband Baden-Württemberg - GKV).

Eine zusätzliche Bildung von Pensionsrückstellungen in der Bilanz ist daher nicht zulässig (§ 41 Abs. 2 Satz 2 GemHVO). Der auf die Gemeinde entfallende Anteil an den beim KVBW gebildeten Pensionsrückstellungen ist im Anhang jedoch auszuweisen.

Mit Schreiben des KVBW vom 05.02.2022 wurde mitgeteilt, dass zum **Stichtag 31.12.2021** der Anteil der Gemeinde an der Rückstellung beim KVBW **3.403.908 €** beträgt.

## **4.9 Übersicht über die in Anspruch genommenen Verpflichtungsermächtigungen**

---

Im Haushaltsplan 2021 wurden keine Verpflichtungsermächtigungen veranschlagt.

### **4.10 Vorbelastungen künftiger Haushaltsjahre**

---

#### **Ausfallbürgschaften gemäß § 88 Abs. 5 Gemeindeordnung für Baden-Württemberg zur Förderung des Wohnungsbaus (Lakra-Mittel)**

Aufgrund der Verwaltungsvorschrift des Innenministeriums über die Ausfallhaftung der Gemeinden für Baudarlehen und Bürgschaften der Landeskreditbank (GABl. 1992, S. 521) haftet die Gemeinde nach Ziffer 2.2 zu einem Drittel für den Ausfall aus Darlehensgewährungen oder Bürgschaften der L-Bank. Diese Vorschrift hatte bis zum 31.12.2007 Gültigkeit.

Die Höhe der Ausfallhaftung belief sich zum 31.12.2021 auf 127.760,51 €.

#### **Andere Bürgschaften gem. §§ 765 ff. BGB**

Zur Finanzierung des Sachanlagevermögens des Stromnetzes der Energieversorgung Immenstaad GmbH & Co. KG übernahm die Gemeinde eine selbstschuldnerische Bürgschaft über insgesamt 1.080.000,00 € (80 % der Darlehenssumme von 1.350.000 €). Im Innenverhältnis wird die Gemeinde durch die Mitgesellschafterin EnBW Kommunale Beteiligungen GmbH in Höhe deren Gesellschaftsanteils von 25,10 % freigestellt (271.080,00 €), so dass die Gemeinde letztendlich für eine Summe von 808.920,00 € bürgt.

## **4.11 Übersicht über die Ermächtigungsreste inkl. Kreditermächtigungen**

---

### **Ermächtigungsreste**

Nach § 21 GemHVO bleiben die Ansätze für Auszahlungen für Investitionen und Investitionsförderungsmaßnahmen sowie die Ansätze für zweckgebundene investive Einzahlungen nach § 3 Nrn. 18 und 19 GemHVO, deren Eingang sicher ist, bis zur Fälligkeit der letzten Zahlung für ihren Zweck verfügbar, bei Baumaßnahmen und Beschaffungen längstens jedoch zwei Jahre nach Schluss des Haushaltsjahres, in dem der Bau oder der Gegenstand in seinen wesentlichen Teilen in Benutzung genommen werden kann.

Zur Finanzierung von mehrjährigen Investitionsmaßnahmen können damit nicht verbrauchte Mittel ins Folgejahr übertragen werden (Ermächtigungsreste).

Im Rahmen des Jahresabschlusses wurden für folgende Investitionen Ermächtigungsreste gebildet:

Invest.Nr.	Bezeichnung	Ermächtigungsrest	Begründung
I-1124-101	Umbau TI zu Bürgerbüro	70.000,00 €	laufende Maßnahme
I-1125-000	Bauhof - Ersatzbeschaffung LW-T	35.000,00 €	laufende Maßnahme
I-1126-000	EDV - neue EDV Rathaus	122.000,00 €	laufende Maßnahme
I-1222-000	Meldewesen - neues EDV-Programm	12.000,00 €	laufende Maßnahme
I-3650-201	Kiga Seegaddel - Neubau	127.200,00 €	laufende Maßnahme
I-4241-001	Linzgauhalle - Sanierung	95.000,00 €	laufende Maßnahme
I-4241-101	Sportanlage Forstwiesen - Sanierung	322.000,00 €	laufende Maßnahme
I-5360-000	Glasfaserausbaue - Beseitigung "Weiße Flecken"	445.000,00 €	laufende Maßnahme
I-5380-200	Frickenwäsele (Kanal)	75.000,00 €	laufende Maßnahme
I-5410-000	Bushaltestelle Rathaus - barrierefreier Umbau	50.000,00 €	laufende Maßnahme
I-5410-200	Frickenwäsele (Straße)	74.000,00 €	laufende Maßnahme
I-5470-000	Bushaltestelle Rathaus - Wartehäuschen	15.000,00 €	laufende Maßnahme
I-5510-100	Abenteuerspielplatz Neusatz	40.000,00 €	laufende Maßnahme
I-5520-000	Gewässer (Hochwasserschutz)	260.000,00 €	laufende Maßnahme
<b>Summe</b>		<b>1.742.200,00 €</b>	

### Kreditermächtigungen

Der Gesamtbetrag der vorgesehenen Kreditaufnahmen bedarf im Rahmen der Haushaltssatzung der Genehmigung durch das Landratsamt. Diese Kreditermächtigungen gelten weiter, bis die Haushaltssatzung für das übernächste Jahr erlassen wird.

Im Haushalt 2020 und 2021 wurden keine Kreditaufnahmen eingeplant und somit auch keine genehmigt.

### 4.12 Über-/außerplanmäßige Aufwendungen/Auszahlungen

Über-/außerplanmäßige Aufwendungen/Auszahlungen über 10.000 €:

Budget	Bezeichnung	IST	Plan	Saldo
INV-PG-1133	Investitionen Verwaltung unbebauter Grundstücke	1.657.571,64 €	150.000 €	1.507.571,64 €
AUFW-PG-6110	Aufwendungen Steuern, allg. Zuweisungen, allg. Umlagen	7.013.220,39 €	6.471.700 €	541.520,39 €
INV-PG-5750	Investitionen Tourismus	134.828,09 €	20.000 €	114.828,09 €
AUFW-PG-5380	Aufwendungen Abwasserbeseitigung	968.155,90 €	864.000 €	104.155,90 €
AUFW-PG-5450	Aufwendungen Straßenreinigung, Winterdienst	251.383,64 €	158.900 €	92.483,64 €
AUFW-PG-4140	Aufwendungen Gesundheitspflege	77.601,71 €	5.500 €	72.101,71 €
AUFW-PG-3140	Aufwendungen Soziale Einrichtungen	268.443,17 €	216.300 €	52.143,17 €
PK-PB-51	Personalkosten Räumliche Entwicklung, Planung	135.822,33 €	91.400 €	44.422,33 €
AUFW-PG-1260	Aufwendungen Brandschutz	265.992,17 €	222.540 €	43.452,17 €
AUFW-PG-1125	Aufwendungen Bauhof	408.962,51 €	380.400 €	28.562,51 €
AUFW-PG-1124	Aufwendungen Grundstücks- und Gebäudemanagement	354.394,34 €	333.500 €	20.894,34 €
AUFW-PG-5550	Aufwendungen Forstwirtschaft	54.989,06 €	36.200 €	18.789,06 €
AUFW-PG-5460	Aufwendungen öff. Parkplätze	51.635,34 €	35.080 €	16.555,34 €
AUFW-PG-1122	Aufwendungen Finanzverwaltung	174.852,05 €	163.800 €	11.052,05 €
AUFW-PG-1133	Aufwendungen Verwaltung unbebauter Grundstücke	55.604,89 €	45.100 €	10.504,89 €

Nach § 20 (1) GemHVO sind Aufwendungen und übertragene Ermächtigungen im Ergebnishaushalt, die zu einem Budget gehören, gegenseitig deckungsfähig, wenn im Haushaltsplan nichts anderes bestimmt wird.

Überplanmäßige und außerplanmäßige Aufwendungen und Auszahlungen, für die ein dringendes Bedürfnis besteht und die Deckung/Finanzierung gewährleistet ist, oder wenn sie unabweisbar sind, bedürfen der Zustimmung des Gemeinderats, wenn sie nach Umfang und Bedeutung erheblich sind (§ 84 GemO).

## 4.13 Schuldenübersicht

Art der Schulden	am 01.01. des Haushalts- jahres	zum 31.12. des Haushalts- jahres	davon Tilgungszahlungen mit einem Zahlungsziel			Mehr (+) weniger (-)
			bis zu 1 Jahr	über 1 bis 5 Jahre	mehr als 5 Jahre	
1	2	3	4	5	6	7
<b>1.1 Anleihen</b>						
<b>1.2 Kredite für Investitionen</b>	<b>344.375,00 €</b>	<b>296.875,00 €</b>	<b>47.500,00 €</b>	<b>190.000,00 €</b>	<b>59.375,00 €</b>	<b>-47.500,00 €</b>
1.2.1 Bund						
1.2.2 Land						
1.2.3 Gemeinden und Gemeindeverbände						
1.2.4 Zweckverbände und dergleichen						
1.2.5 Kreditmarkt	344.375,00 €	296.875,00 €	47.500,00 €	190.000,00 €	59.375,00 €	-47.500,00 €
1.2.6 sonstige Bereiche						
<b>1.3 Kassenkredite</b>						
<b>1.4 Verbindlichkeiten aus kreditähnlichen Rechtsgeschäften</b>						
<b>1. Gesamtschulden Kernhaushalt</b>	<b>344.375,00 €</b>	<b>296.875,00 €</b>	<b>47.500,00 €</b>	<b>190.000,00 €</b>	<b>59.375,00 €</b>	<b>-47.500,00 €</b>

nachrichtlich:

### Schulden der Sondervermögen mit Sonderrechnung (Eigenbetrieb Wasserversorgung)

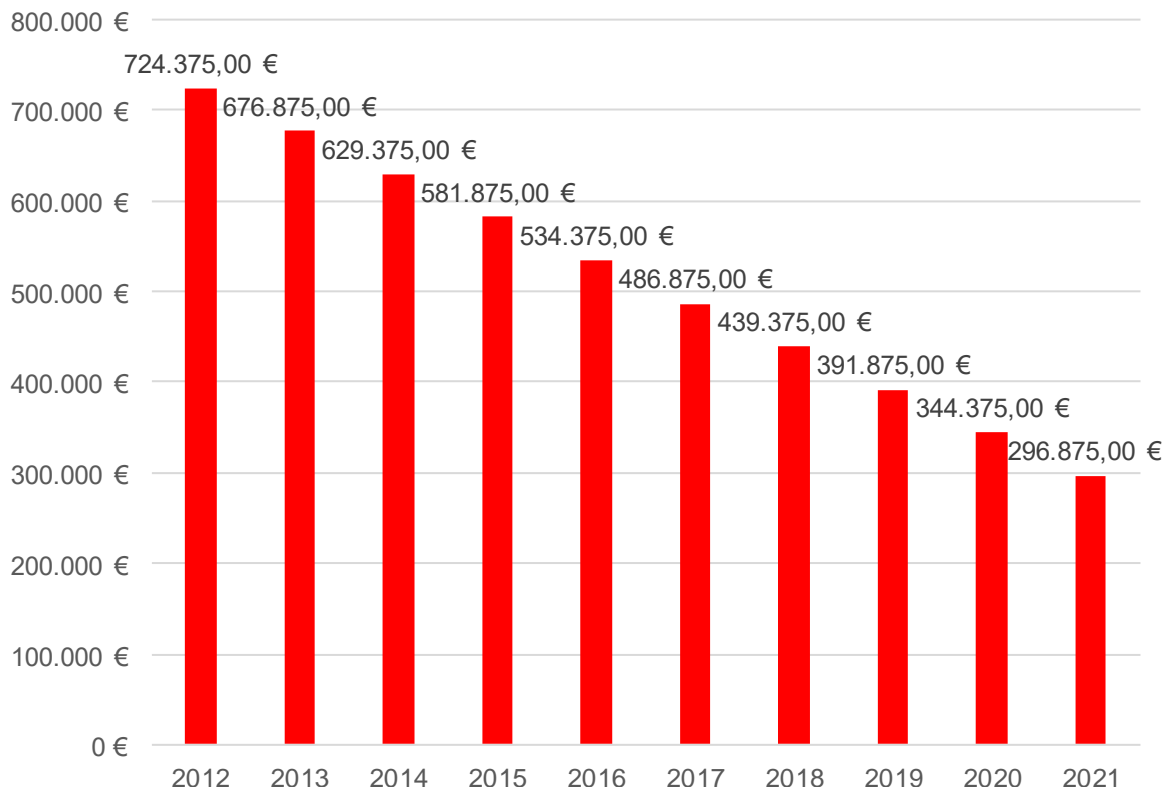
2.1. Anleihen						
2.2. Verbindlichkeiten aus Krediten für Investitionen	1.289.267,72 €	1.167.117,11 €	122.259,97 €	471.349,83 €	573.507,31 €	-122.150,61 €
2.3. Kassenkredite						
2.4. Verbindlichkeiten aus kreditähnlichen Rechtsgeschäften						
<b>2. Gesamtschulden Eigenbetrieb Wasserversorgung</b>	<b>1.289.267,72 €</b>	<b>1.167.117,11 €</b>	<b>122.259,97 €</b>	<b>471.349,83 €</b>	<b>573.507,31 €</b>	<b>-122.150,61 €</b>

### Gesamtschulden von Kernhaushalt und Sondervermögen mit Sonderrechnung

3.1. Anleihen						
3.2. Verbindlichkeiten aus Krediten für Investitionen	1.633.642,72 €	1.463.992,11 €	169.759,97 €	661.349,83 €	632.882,31 €	-169.650,61 €
3.3. Kassenkredite						
3.4. Verbindlichkeiten aus kreditähnlichen Rechtsgeschäften						
Zwischensumme 3.1 + 3.2 + 3.3 + 3.4	1.633.642,72 €	1.463.992,11 €	169.759,97 €	661.349,83 €	632.882,31 €	-169.650,61 €
abzüglich Schulden zwischen Kernhaushalt und Sondervermögen mit Sonderrechnung	552.500,00 €	520.000,00 €	32.500,00 €	130.000,00 €	357.500,00 €	-32.500,00 €
<b>3. Konsolidierte Gesamtschulden</b>	<b>1.081.142,72 €</b>	<b>943.992,11 €</b>	<b>137.259,97 €</b>	<b>531.349,83 €</b>	<b>275.382,31 €</b>	<b>-137.150,61 €</b>

	<b>Stand 31.12.2021</b>	<b>Stand 31.12.2020</b>	<b>Stand 31.12.2019</b>	<b>Stand 31.12.2018</b>
<b>Schuldenstand Kernhaushalt</b>	<b>296.875,00 €</b>	<b>344.375,00 €</b>	<b>391.875,00 €</b>	<b>439.375,00 €</b>
Einwohnerzahl zum 30.06.	6.543 EW	6.565 EW	6.602 EW	6.545 EW
Pro-Kopf-Verschuldung	45 €	52 €	59 €	67 €
Landesdurchschnitt der Gemeinden zwischen 5.000 - 10.000 EW	379 €	356 €	309 €	317 €
<u>nachrichtlich:</u>				
Schuldenstand Eigenbetrieb	1.167.117,11 €	1.289.267,72 €	1.411.309,93 €	1.533.244,70 €
abzgl. Schulden bei Kernhaushalt	-520.000,00 €	-552.500,00 €	-585.000,00 €	-617.500,00 €
<b>Schuldenstand gesamt</b>	<b>943.992,11 €</b>	<b>1.081.142,72 €</b>	<b>1.218.184,93 €</b>	<b>1.355.119,70 €</b>
Pro-Kopf-Verschuldung	144 €	165 €	185 €	207 €
Landesdurchschnitt der Gemeinden zwischen 5.000 - 10.000 EW	970 €	915 €	860 €	834 €

**Schuldenstand zum 31.12.**



#### 4.14 Organe der Gemeinde

---

Verwaltungsorgane der Gemeinde sind der Bürgermeister und der Gemeinderat (§ 23 GemO).

##### **Bürgermeister**

Bürgermeister der Gemeinde Immenstaad ist seit 08.01.2018 Herr Johannes Henne. Er wurde am 15. Oktober 2017 mit 94,69 % der abgegebenen Stimmen für 8 Jahre gewählt, so dass die Amtszeit am 07.01.2026 endet.

##### **Gemeinderat**

Bei der Gemeinderatswahl am 26.05.2019 wurden folgende Personen in den Gemeinderat gewählt:

Langenstein, Hubert (FWI)

Graf, Andreas (FWI)

Homburger, Gudrun (FWI)

Kielkopf, Heinolf (FWI)

Dickreiter, Ruth (FWI)

bis 12.10.2022: Müller, Lisa

Siebenhaller, Stefan (CDU)

Mohr, Martina (CDU)

Winkler, Sandra (CDU)

Frank, Martin (CDU)

Gomeringer, Martin (GRÜNE)

Böhlen, Markus (GRÜNE)

Volk, Sven (GRÜNE)

Heß, Sonja (GRÜNE)

Ries, Katja (SPD)

Theiling, Marco (SPD)

bis 26.07.2021: Deisenberger, Ernst

Mayer, Marco (FDP)

bis 13.06.2022: Heberle, Daniel

Die konstituierende Sitzung war am 10.07.2019.



## 5. Rechenschaftsbericht 2021

### 5.1 Entwicklung der Haushaltswirtschaft

Grundlage der Haushaltswirtschaft bildete die Haushaltssatzung, die vom Gemeinderat am 18.01.2021 beschlossen wurde. Das Landratsamt Bodenseekreis als Rechtsaufsichtsbehörde hat mit Erlass vom 25.02.2021 die Gesetzmäßigkeit der Haushaltssatzungen bestätigt und die erforderlichen Genehmigungen erteilt. Die Bekanntmachung der Satzungen erfolgte am 19.03.2021 durch Veröffentlichung im Mitteilungsblatt der Gemeinde Immenstaad.

	Ergebnis	Plan	Abweichungen
<b>Ergebnisrechnung</b>			
ordentliches Ergebnis	2.208.784,49 €	-1.950.830,00 €	4.159.614,49 €
Sonderergebnis	695.324,10 €	0,00 €	695.324,10 €
<b>Gesamtergebnis</b>	<b>2.904.108,59 €</b>	<b>-1.950.830,00 €</b>	<b>4.854.938,59 €</b>
<b>Finanzrechnung</b>			
Zahlungsmittelsaldo des Ergebnishaushalts	4.282.018,00 €	-1.840.950,00 €	6.122.968,00 €
Finanzierungsmittelsaldo aus Investitionstätigkeit	-4.513.271,10 €	-1.450.800,00 €	-3.062.471,10 €
Finanzierungsmittelsaldo aus Finanzierungstätigkeit	-47.500,00 €	-47.500,00 €	0,00 €
<b>Änderung des Finanzierungsmittelbestands</b>	<b>-278.753,10 €</b>	<b>-3.339.250,00 €</b>	<b>3.060.496,90 €</b>
Saldo aus haushaltsunwirksamen Zahlungen	-1.191.531,62 €		-1.191.531,62 €
<b>Gesamtergebnis</b>	<b>-1.470.284,72 €</b>	<b>-3.339.250,00 €</b>	<b>1.868.965,28 €</b>
Anfangsbestand an Zahlungsmitteln	10.659.554,88 €	6.596.194,00 €	4.063.360,88 €
<b>Endbestand an Zahlungsmitteln am 31.12.</b>	<b>9.189.270,16 €</b>	<b>3.256.944,00 €</b>	<b>5.932.326,16 €</b>

Das Jahr 2021 entwickelte sich deutlich positiver, als dies bei der Planung prognostiziert wurde. Das ordentliche Ergebnis lag um 4.159.614,49 € über dem Planansatz, was auf höhere Erträge (+4.907.804,32 €) und höhere Aufwendungen (+748.189,83 €) zurückzuführen ist

So konnte mit 2.208.784,49 € ein positives ordentliches Ergebnis erwirtschaftet werden, das mit dem Sonderergebnis von 695.324,10 € die Rücklagen erfreulicherweise erhöht.

Insgesamt lag das Gesamtergebnis damit bei 2.904.108,59 €. Insgesamt wurde der Plan um 4.854.938,59 € übertroffen,

Berücksichtigt man die anstehenden Großprojekte ist ein deutlich positives ordentliches Ergebnis unabdingbar, um die Folgekosten für diese Maßnahmen in der Zukunft stemmen zu können.

Folgende Investitionen stehen für die Zukunft an bzw. sind derzeit in der Umsetzung:

- Umbau Rathaus (Bürgerbüro und Tourist-Information)
- Neubau Bauhof
- Neubau Kindergarten Seegaddel
- Sanierung der Linzgauhalle und Sanierung der Sportanlage Forstwiesen
- Sanierung der Grundschule
- Neubau einer Sport- und Festhalle
- Sanierung des Aquastaads
- Grundlegende Unterhaltungsmaßnahmen im Rathaus
- Sanierung Straße Frickenwäsele (inkl. Wasser und Kanal)
- Erschließung Baugebiet Häldele

Auch die Zukunft des Kindergartens Kippenhausen muss aufgrund der schlechten Bausubstanz ebenfalls mitberücksichtigt werden.

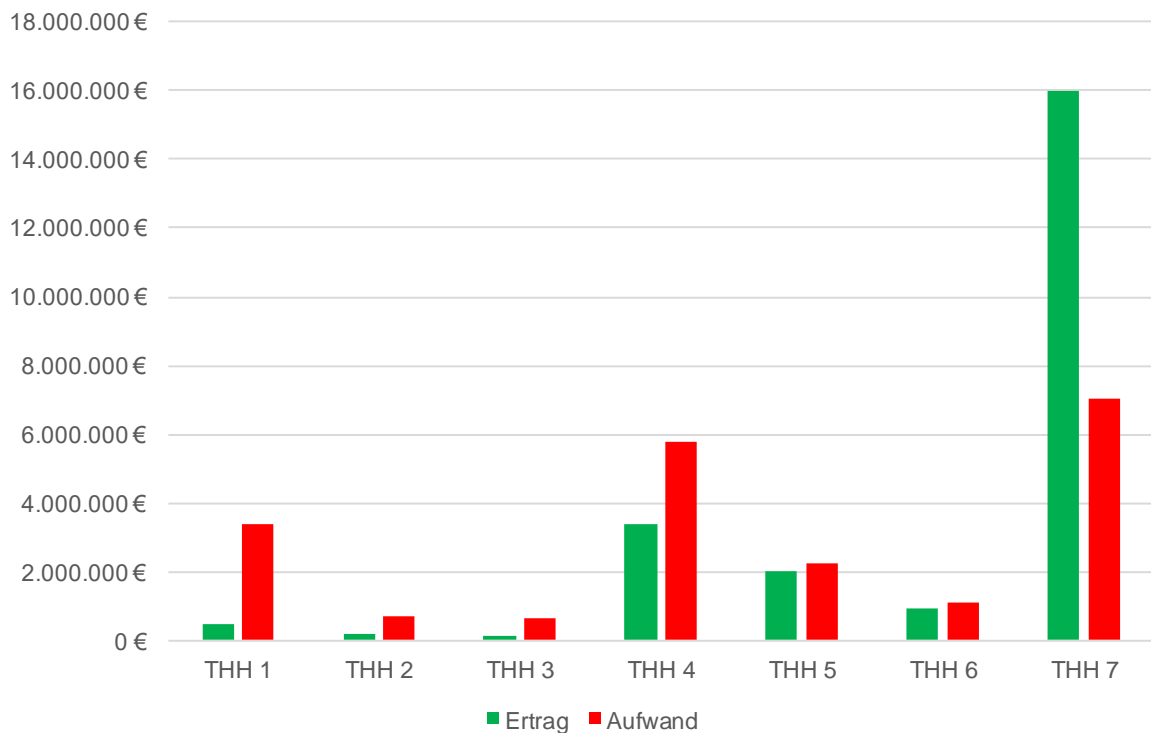
Die Gemeinde hat damit einen großen Berg an Aufgaben vor sich, der nur durch eine zeitliche und sachliche Priorisierung finanziell gestemmt werden kann.

Die stetige Aufgabenkritik und das Ausschöpfen möglicher Einnahmequellen nimmt daher weiterhin einen hohen Stellenwert ein.

Auch das maximale Ausschöpfen des möglichen Kreditrahmens wird zwingend erforderlich sein.

## 5.2 Teilhaushalte

		Ertrag	Aufwand	Ergebnis
THH 1	Innere Verwaltung	460.774,80 €	3.398.986,54 €	-2.938.211,74 €
THH 2	Sicherheit und Ordnung	174.130,93 €	683.390,14 €	-509.259,21 €
THH 3	Schulen	121.548,06 €	639.519,76 €	-517.971,70 €
THH 4	Sport, Kultur und Soziales	3.365.801,36 €	5.800.868,46 €	-2.435.067,10 €
THH 5	Bauen und Umwelt	2.034.118,21 €	2.230.067,84 €	-195.949,63 €
THH 6	Wirtschaft und Tourismus	964.493,76 €	1.119.888,94 €	-155.395,18 €
THH 7	Allgemeine Finanzwirtschaft	15.988.437,20 €	7.027.798,15 €	8.960.639,05 €
		23.109.304,32 €	20.900.519,83 €	2.208.784,49 €



### 5.2.1 Teilhaushalt 1 – Innere Verwaltung

Produktbereich	Produktgruppe	Produkt	Bezeichnung
11 Innere Verwaltung	11.10	11100000	Steuerung
	11.20	11200000	Organisation und EDV
	11.22	11220000	Finanzverwaltung, Kasse
	11.24	11240000	Gebäudemanagement, Techn. Immobilienmanagement
	11.25	11250000	Grünanlagen, Werkstätten u. Fahrzeuge (Bauhof)
	11.26	11260000	Zentrale Dienstleistungen
	11.33	11330000	Verwaltung unbebauter Grundstücke

## Ordentliches Ergebnis

Produkt	Bezeichnung	2021		2020
		IST	Plan	IST
11100000	Steuerung	-266.899,52 €	-303.740 €	-274.441,50 €
11200000	Organisation und EDV	-634.470,85 €	-601.300 €	-515.531,37 €
11220000	Finanzverwaltung, Kasse	-399.273,71 €	-639.100 €	517.478,58 €
11240000	Gebäudemanagement, Techn. Immobilienmanagement	-601.564,78 €	-684.700 €	-432.196,90 €
11250000	Grünanlagen, Werkstätten und Fahrzeuge	-996.539,32 €	-1.019.800 €	-964.286,13 €
11260000	Zentrale Dienstleistungen	-49.836,49 €	-99.600 €	-62.636,63 €
11330000	Verwaltung unbebauter Grundstücke	10.372,93 €	-10.400 €	-8.671,34 €
<b>Teilhaushalt 1 - Innere Verwaltung</b>		<b>-2.938.211,74 €</b>	<b>-3.358.640 €</b>	<b>-1.740.285,29 €</b>

## Erläuterungen zur Haushaltsentwicklung

### 11.10 Steuerung

Geringere Aufwendungen für Sach- und Dienstleistungen (-30.008,32 €) und geringere sonstige ordentliche Aufwendungen (-11.989,34 €) verbesserten das ordentliche Ergebnis um 36.810,68 €.

### 11.20 Organisation und EDV

Durch deutlich höhere Personalaufwendungen (+54.180,16 €) und geringere sonstige ordentliche Aufwendungen (-20.088,76 €) war das ordentliche Ergebnis um -33.170,85 € schlechter als geplant.

### 11.22 Finanzverwaltung, Kasse

Höhere sonstige ordentliche Erträge (+244.185,66 €, v. a. Nachzahlungszinsen für die Gewerbesteuer), geringere Personalaufwendungen (-13.026,50 €) und geringere sonstige ordentliche Aufwendungen (-20.720,31 €) stehen höhere Zinsaufwendungen (+29.051,58 €) gegenüber, die zu einem verbesserten ordentlichen Ergebnis um +239.826,29 € führen.

### 11.24 Gebäudemanagement, Techn. Immobilienmanagement

Geringere Personalkosten (-51.041,27€), geringere Aufwendungen für Sach- und Dienstleistungen (-48.676,27 €) und höhere Abschreibungen (+23.749,60 €) verbesserten das ordentliche Ergebnis um 83.135,22 €.

### 11.25 Grünanlagen, Werkstätten u. Fahrzeuge (Bauhof)

Höhere Zuweisungen (+14.277,43 €), geringere Personalaufwendungen (-31.640,71 €) und höhere Aufwendungen für Sach- und Dienstleistungen (+31.364,96 €) führten zu einem verbesserten ordentlichen Ergebnis von 23.260,68 €.

### 11.26 Zentrale Dienstleistungen

Geringere Aufwendungen für Sach- und Dienstleistungen (-17.139,41 €), geringere Abschreibungen (-11.440,17 €) und geringere sonstige ordentliche Aufwendungen (-21.183,93 €) verbesserten das ordentliche Ergebnis um 49.763,51 €.

### 11.33 Verwaltung unbebauter Grundstücke

Höhere Kostenerstattungen (+36.015,01 €, wasserrechtliche Genehmigung für den Yachthafen), geringere Aufwendungen für Sach- und Dienstleistungen (-12.356,45 €) und höhere sonstige ordentliche Aufwendungen (-33.418,28 €) ergaben ein um 20.772,93 € besseres Ergebnis als geplant.

## 5.2.2 Teilhaushalt 2 – Sicherheit und Ordnung

Produktbereich	Produktgruppe	Produkt	Bezeichnung
12 Sicherheit und Ordnung	12.10	12100000	Statistik und Wahlen
	12.20	12200000	Ordnungswesen
	12.21	12210000	Verkehrswesen
	12.22	12220000	Einwohnerwesen
	12.23	12230000	Personenstandswesen
	12.24	12240000	Kommunales Grundbuchwesen
	12.60	12600000	Brandschutz
	12.70	12700000	Rettungsdienst

### Ordentliches Ergebnis

Produkt	Bezeichnung	2021		2020
		IST	Plan	IST
12100000	Statistik und Wahlen	-10.118,39 €	-46.500 €	-9.621,54 €
12200000	Ordnungswesen	-29.606,80 €	-33.500 €	-48.726,79 €
12210000	Verkehrswesen	-26.862,71 €	-75.100 €	-2.618,21 €
12220000	Einwohnerwesen	-120.364,15 €	-160.800 €	-149.173,76 €
12230000	Personenstandswesen	-56.664,28 €	-46.300 €	-59.406,73 €
12240000	Kommunales Grundbuchwesen		-5.400 €	0,00 €
12600000	Brandschutz	-260.130,49 €	-219.240 €	-214.572,48 €
12700000	Rettungsdienst	-5.512,39 €	-4.300 €	-4.482,84 €
<b>Teilhaushalt 2 - Sicherheit und Ordnung</b>		<b>-509.259,21 €</b>	<b>-591.140 €</b>	<b>-488.602,35 €</b>

### Erläuterungen zur Haushaltsentwicklung

#### 12.10 Statistik und Wahlen

Durch geringere sonstige ordentliche Aufwendungen (-32.216,79 €) lag das ordentliche Ergebnis um +36.381,61 € über dem Plan.

#### 12.20 Ordnungswesen

Höhere Erträge (+10.474,63 €) und höhere Aufwendungen für Sach- und Dienstleistungen (+5.283,98 €) führten zu einem um +3.893,20 € besseren Ergebnis.

#### 12.21 Verkehrswesen

Geringere Personalaufwendungen (-13.806,20 €) und geringere sonstige ordentliche Aufwendungen (-29.940,49 €) verbesserten das ordentliche Ergebnis um +48.237,29 €.

#### 12.22 Einwohnerwesen

Höhere Entgelte für öffentliche Leistungen (+12.206,70 €) und geringere Personalaufwendungen (-23.926,57 €) ergaben ein um 40.435,85 € verbessertes ordentliches Ergebnis.

#### 12.23 Personenstandswesen (Standesamt)

Höhere Personalaufwendungen (+14.865,53 €) verschlechterten das ordentliche Ergebnis um -10.364,28 €.

## 12.24 Kommunales Grundbuchwesen

Da derzeit keine Grundbuchauskünfte erteilt werden, wurden die veranschlagten Erlöse und Aufwendungen von per Saldo -5.400,00 € nicht in Anspruch genommen.

## 12.60 Brandschutz

Geringere Aufwendungen für Sach- und Dienstleistungen (-53.102,79 €), höhere Abschreibungen (+69.130,25 €) und höhere sonstige ordentliche Aufwendungen (+29.432,06 €) ergaben eine Verschlechterung des ordentlichen Ergebnisses von -40.890,49 €.

## 12.70 Rettungsdienst

Dem schlechteren ordentlichen Ergebnis von -1.212,39 € lagen keine nennenswerten Veränderungen zugrunde.

## 5.2.3 Teilhaushalt 3 – Schulen

Produktbereich	Produktgruppe	Produkt	Bezeichnung
21 Schulträgeraufgaben	21.10	21100100	Grundschulen und Schulverbünde mit Gemeinschaftsschulen

### Ordentliches Ergebnis

Produkt	Bezeichnung	2021		2020
		IST	Plan	IST
21100100	Grundschulen und Schulverbünde mit	-517.971,70 €	-618.800 €	-474.280,56 €
<b>Teilhaushalt 3 - Schulen</b>		<b>-517.971,70 €</b>	<b>-618.800 €</b>	<b>-474.280,56 €</b>

### Erläuterungen zur Haushaltsentwicklung

#### 21.10 Schulen

Die Erträge aus Zuweisungen und Umlagen lagen um 17.711,58 € über dem Plan. Durch geringere Personalkosten (-75.914,51 €), geringere Aufwendungen für Sach- und Dienstleistungen (-17.219,66 €), höhere Abschreibungen (+47.952,25 €) und geringere sonstige ordentliche Aufwendungen (-29.498,32 €) lag das ordentliche Ergebnis damit um 100.828,30 € über dem Planansatz.

## 5.2.4 Teilhaushalt 4 – Sport, Kultur und Soziales

Produktbereich	Produktgruppe	Produkt	Bezeichnung
26 Theater, Konzerte, Musikschulen	26.20	26200000	Musikpflege
28 Sonstige Kulturpflege	28.10	28100000	Sonstige Kulturpflege
29 Kirchen	29.10	29100000	Förderung von Kirchengemeinden und sonstigen Religionsgemeinschaften
31 Soziale Hilfen	31.40	31400100	Soziale Einrichtungen für Ältere
		31400500	Soziale Einrichtungen für Wohnungslose
		31400700	Soziale Einrichtungen für Flüchtlinge und Asylbewerber/-innen
	31.80	31801000	Betreuung und Förderung der Integration von Flüchtlingen, Asylbewerbern
36 Kinder-, Jugend- und Familienhilfe	36.20	36200400	Einrichtungen für Jugendarbeit
	36.50	36500101	Tageseinrichtungen für Kinder und Kindertagespflege
41 Gesundheitsdienste	41.40	41400000	Maßnahmen der Gesundheitspflege
42 Sport und Bäder	42.10	42100000	Förderung des Sports
	42.40	42400000	Bäder
	42.41	42410000	Sportstätten

### Ordentliches Ergebnis

Produkt	Bezeichnung	2021		2020
		IST	Plan	IST
26200000	Musikpflege	-11.444,95 €	-13.500 €	-11.844,54 €
28100000	Sonstige Kulturpflege	-51.500,37 €	-54.900 €	-28.812,08 €
29100000	Förderung von Kirchengemeinden und sonstigen Religionsgemeinschaften	-15.736,63 €	-23.100 €	-15.514,71 €
31400100	Soziale Einrichtungen für Ältere	-8.877,54 €	-12.600 €	-9.447,76 €
31400500	Soziale Einrichtungen für Wohnungslose	-20.972,53 €	-17.400 €	-12.651,12 €
31400700	Soziale Einrichtungen für Flüchtlinge und Asylbewerber/-innen	-19.267,46 €	-35.200 €	-15.651,02 €
31801000	Betreuung und Förderung der Integration von Flüchtlingen, Asylbewerbern	-6.237,85 €	-12.800 €	8.208,64 €
36200400	Einrichtungen für Jugendarbeit	-8.079,33 €	-30.200 €	-17.565,43 €
36500101	Tageseinrichtungen für Kinder und Kindertagespflege	-1.693.113,31 €	-2.541.100 €	-1.722.281,37 €
41400000	Maßnahmen der Gesundheitspflege	-3.283,48 €	-5.500 €	-1.850,20 €
42100000	Förderung des Sports	-17.584,23 €	-17.800 €	-21.835,41 €
42400000	Bäder	-447.826,64 €	-731.000 €	-581.218,35 €
42410000	Sportstätten	-131.142,78 €	-149.800 €	-130.285,77 €
<b>Teilhaushalt 4 – Sport, Kultur und Soziales</b>		<b>-2.435.067,10 €</b>	<b>-3.644.900 €</b>	<b>-2.560.749,12 €</b>

### Erläuterungen zur Haushaltsentwicklung

#### 26.20 Musikpflege

Für die hier ausschließlich berücksichtigte Vereinsförderung von Musikvereinen gab es bei einem minimal verbesserten ordentlichen Ergebnis (+2.055,05 €) nur rudimentäre Abweichungen.

#### 28.10 Sonstige Kulturpflege

Durch den Ausfall von Wein- und Dorffest lagen die sonstigen privatrechtlichen Leistungsentgelte um -10.119,38 € unter Plan.

Dadurch reduzierten sich auch die Aufwendungen für Sach- und Dienstleistungen (-13.370,65 €) was damit zu einem um 3.399,63 € verbesserten ordentlichen Ergebnis führt.

#### 29.10 Förderung von Kirchengemeinden und sonstigen Religionsgemeinschaften

V. a. durch geringere Bauhofleistungen verbesserte sich das ordentliche Ergebnis um +7.363,37 €.

#### 31.40.01 Soziale Einrichtungen für Ältere

Durch das coronabedingte Aussetzen der Seniorennachmittage verbesserte sich das Ergebnis um +3.722,46 €.

#### 31.40.05 Soziale Einrichtungen für Wohnungslose

V. a. geringere Aufwendungen für Sach- und Dienstleistungen (4.796,54 €) führten zu einem um -3.572,53 € schlechteren ordentlichen Ergebnis.

#### 31.40.07 Soziale Einrichtungen für Flüchtlinge und Asylbewerber/-innen

Die Gebührenerträge für die Unterbringung der Flüchtlinge lagen mit +38.026,83 € über dem Planansatz. Höhere Aufwendungen für Sach- und Dienstleistungen (+27.490,20 €) ergaben eine Verbesserung des ordentlichen Ergebnisses um 15.932,54 €.

#### 31.80 Betreuung und Förderung der Integration von Flüchtlingen, Asylbewerbern

Geringere Personalaufwendungen (-3.733,83 €) und geringere Aufwendungen für Sach- und Dienstleistungen (-3.000,00 €) führten zu einem um 6.562,15 € verbesserten ordentlichen Ergebnis.

#### 36.20 Einrichtungen für Jugendarbeit

Durch die Auflösung des Jugendtreffs verbesserten geringere Personalaufwendungen (-17.876,12 €) und geringere Aufwendungen für Sach- und Dienstleistungen (-4.241,77 €) das ordentliche Ergebnis um +22.120,67 €.

#### 36.50 Tageseinrichtungen für Kinder und Kindertagespflege

Die Zuweisungen (v. a. FAG-Zuweisungen) lagen um +256.148,56 € über dem Planansatz, ebenso die Benutzungsgebühren mit 47.576,50 €. Kostenerstattungen von Wohnsitzgemeinden, Zuschüsse der Sozialversicherungen für Beschäftigungsverbote und Mutterschaftsgeld sowie Zuschüsse für die Eingliederungshilfe lagen mit +146.209,65 € über dem Plan.

Aufwendungen reduzierten sich im Bereich Personal (-328.230,33 €), den Abschreibungen (-88.172,46 €) und den sonstigen ordentlichen Aufwendungen (-12.867,35 €), während höhere Aufwendungen für Sach- und Dienstleistungen (+27.966,64 €) anfielen.

Das ordentliche Ergebnis verbesserte sich dadurch um 847.986,69 €.

#### 41.40 Maßnahmen der Gesundheitspflege

Das ordentliche Ergebnis verbesserte sich aufgrund niedrigerer Transferaufwendungen für die Sozialstation Linzgau e. V. (-2.099,52 €) um 2.216,52 €.

Für die außerplanmäßige Beschaffung von Corona-Selbsttests (74.201,23 €) konnten Landeszuschüsse von 74.318,23 € vereinnahmt werden.

#### 42.10 Förderung des Sports

Vereinszuschüsse wurden in etwa plangemäß ausbezahlt, so dass das ordentliche Ergebnis nur minimal (+215,77 €) übertroffen wurde.



#### 42.40 Bäder

Die Erträge aus Eintrittsgeldern lagen aufgrund der coronabedingten Schließung mit -26.165,83 € unter dem Planansatz und konnten aber durch Zuwendungen (+48.949,97 €, Kurzarbeitergeld) kompensiert werden.

Auch die Kostenerstattungen (u. a. Einsatz im Kreisimpfzentrum) lagen mit 23.883,01 € über dem Plan.

Im Personalbereich konnten 111.687,64 € eingespart werden, ebenso bei den Aufwendungen für Sach- und Dienstleistungen (-121.479,82 €).

Das ordentliche Ergebnis verbesserte sich dadurch um 283.173,36 €.

#### 42.41 Sportstätten

Die Aufwendungen für Sach- und Dienstleistungen reduzierten sich um -13.488,67 €. Dadurch lag das ordentliche Ergebnis um 18.657,22 € über dem Plan.

### 5.2.5 Teilhaushalt 5 – Bauen und Umwelt

Produktbereich	Produktgruppe	Produkt	Bezeichnung
51 Räumliche Entwicklung und Planung	51.10	51100000	Stadtentwicklung, Städtebauliche Planung, Verkehrsplanung
53 Ver- und Entsorgung	53.10	53100000	Elektrizitätsversorgung
	53.20	53200000	Gasversorgung
	53.30	53300000	Wasserversorgung
	53.60	53600000	Telekommunikationseinrichtungen
	53.80	53800000	Abwasserbeseitigung
54 Verkehrsflächen und -anlagen, ÖPNV	54.10	54100000	Gemeindestraßen
	54.50	54500000	Straßenreinigung und Winterdienst
	54.60	54600000	Bereitstellung u. Betrieb v. Parkierungseinrichtungen
	54.70	54700000	Verkehrsbetriebe / ÖPNV
55 Natur- und Landschaftspflege, Friedhofswesen	55.10	55100000	Öffentliches Grün/ Landschaftsbau
	55.20	55200000	Gewässerschutz/ öffentliches Gewässer/ wasserbauliche Anlagen
	55.30	55300000	Friedhofs- und Bestattungswesen
	55.40	55400000	Naturschutz und Landschaftspflege
	55.50	55500000	Forstwirtschaft
56 Umweltschutz	56.10	56100000	Umweltschutzmaßnahmen

## Ordentliches Ergebnis

Produkt	Bezeichnung	2021		2020
		IST	Plan	IST
51100000	Stadtentwicklung, Städtebauliche Planung, Verkehrsplanung	-203.835,99 €	-252.300 €	-72.268,25 €
53100000	Elektrizitätsversorgung	281.892,81 €	177.000 €	184.762,65 €
53200000	Gasversorgung	12.095,15 €	15.000 €	16.126,86 €
53300000	Wasserversorgung	54.184,00 €	50.000 €	107.634,00 €
53600000	Telekommunikationseinrichtungen	-8.958,84 €	-54.900 €	-20.227,00 €
53800000	Abwasserbeseitigung	239.215,03 €	425.100 €	35.459,09 €
54100000	Gemeindestraßen	-426.341,15 €	-448.370 €	-453.476,10 €
54500000	Straßenreinigung und Winterdienst	-92.160,76 €	-62.000 €	-51.419,59 €
54600000	Bereitstellung u. Betrieb v. Parkierungseinrichtungen	108.381,42 €	121.120 €	99.879,36 €
54700000	Verkehrsbetriebe / ÖPNV	-16.384,65 €	-28.300 €	-13.330,40 €
55100000	Öffentliches Grün/ Landschaftsbau	-80.470,95 €	-91.700 €	-53.316,94 €
55200000	Gewässerschutz/ öffentliches Gewässer/ wasserbauliche Anlagen	-27.644,08 €	-25.400 €	-22.831,22 €
55300000	Friedhofs- und Bestattungswesen	-52.490,23 €	-79.100 €	-29.320,94 €
55400000	Naturschutz und Landschaftspflege	18.208,75 €	-14.100 €	6.818,83 €
55500000	Forstwirtschaft	-1.640,14 €	-20.600 €	-20.259,37 €
56100000	Umweltschutzmaßnahmen		-800 €	0,00 €
<b>Teilhaushalt 5 – Bauen und Umwelt</b>		<b>-195.949,63 €</b>	<b>-289.350 €</b>	<b>-285.769,02 €</b>

## Erläuterungen zur Haushaltsentwicklung

### 51.10 Stadtentwicklung, Städtebauliche Planung, Verkehrsplanung

Höhere Personalaufwendungen (-44.422,33 €), geringere Aufwendungen für Sach- und Dienstleistungen (-74.403,56 €, v. a. für die Aufstellung von Bebauungsplänen) und geringere sonstige ordentliche Aufwendungen (-18.182,11 €) ergaben ein um 48.464,01 € verbessertes ordentliches Ergebnis.

### 53.10 Elektrizitätsversorgung

Durch deutlich höhere Strom-Konzessionsabgaben (+106.577,65 €) wurde das geplante ordentliche Ergebnis um +104.892,81 € übertroffen.

### 53.20 Gasversorgung

Die geringere Gas-Konzessionsabgabe ergab eine Verschlechterung des ordentlichen Ergebnisses um -2.904,85 €.

### 53.30 Wasserversorgung

Durch die Wasser-Konzessionsabgabe für 2021 wurde der Ansatz des ordentlichen Ergebnisses um +4.184,00 € übertroffen.

### 53.60 Telekommunikationseinrichtungen

Geringere sonstige ordentliche Aufwendungen (-48.903,55 €, v. a. für Beratungsleistungen zum Glasfaserausbau) verbesserten das ordentliche Ergebnis um +45.941,16 €.

### 53.80 Abwasserbeseitigung

Trotz der Inanspruchnahme der Rückstellung von Gebührenüberschüssen aus dem Jahr 2017 lag das Aufkommen an Abwassergebühren mit -74.601,17 € unter dem Plan. Die Betriebskostenumlage an den Abwasserverband Lipbach-Bodensee lag um -71.437,67 € deutlich unter dem Planansatz.

Mit den um 189.442,37 € höheren Abschreibungen und den höheren sonstigen ordentlichen Aufwendungen (+13.627,07 €) wurde das geplante ordentliche Ergebnis insgesamt um -185.884,97 € deutlich unterschritten.

#### 54.10 Gemeindestraßen

Die Auflösung von Erschließungsbeiträgen lag um -29.304,62 € unter dem Planansatz. Dagegen konnten höhere Erträge bei den sonstigen privatrechtlichen Leistungsentgelten (+15.943,47 €) und den sonstigen ordentlichen Erträgen (+15.519,57 €) erzielt werden. Höhere Abschreibungen (+35.771,61 €) und geringere Aufwendungen für Sach- und Dienstleistungen (-54.517,93 €) ergaben ein um +22.028,85 € besseres ordentliches Ergebnis.

#### 54.50 Straßenreinigung und Winterdienst

Höhere Aufwendungen für Sach- und Dienstleistungen (+30.061,04 €) führten zu einem um 30.160,76 € verschlechterten ordentlichen Ergebnis.

#### 54.60 Bereitstellung u. Betrieb v. Parkierungseinrichtungen

Höhere Aufwendungen für Sach- und Dienstleistungen (+7.536,83 €) sowie höhere Abschreibungen (+8.695,55 €) reduzierten das ordentliche Ergebnis um -12.738,58 €.

#### 54.70 Verkehrsbetriebe / ÖPNV

Die Transferaufwendungen (Zuschuss an die RAB für den Ortsbus) lagen um -11.094,80 € unter dem Planansatz.

Das ordentliche Ergebnis verbesserte sich dadurch um +11.915,35 €.

#### 55.10 Öffentliches Grün / Landschaftsbau

Durch geringere Aufwendungen für Sach- und Dienstleistungen (-19.216,43 €) lag das ordentliche Ergebnis um +11.229,05 € über dem Planansatz.

#### 55.20 Gewässerschutz / öffentliches Gewässer / wasserbauliche Anlagen

Mit höheren Abschreibungen (+4.704,32 €) und geringeren Aufwendungen für Sach- und Dienstleistungen (-1.867,66 €) ergab dies ein um -2.244,08 € verschlechtertes ordentliches Ergebnis.

#### 55.30 Friedhofs- und Bestattungswesen

Höhere Erträge bei den Friedhofsgebühren (+31.375,47 €) und höhere Aufwendungen für Sach- und Dienstleistungen (+5.741,64 €) führten zu einem um +26.609,77 € verbesserten ordentlichen Ergebnis.

#### 55.40 Naturschutz und Landschaftspflege

Anteilige Kostenerstattungsbeträge, die für die Unterhaltung und Realisierung von Ausgleichsmaßnahmen erhoben werden, lagen um +18.843,16 € über dem Plan, die Aufwendungen für Sach- und Dienstleistungen lagen um -7.535,27 € unter dem Plan. Dadurch wurde das geplante ordentliche Ergebnis um +32.308,75 € übertroffen.

#### 55.50 Forstwirtschaft

Höhere Aufwendungen für Sach- und Dienstleistungen (+22.328,54 €, v. a. für das Fällen und Aufbereiten von (Sturm-) Holz) und höhere Erlöse aus dem Holzverkauf (+31.705,82€) verbesserten das ordentliche Ergebnis um +18.959,86 €.

#### 56.10 Umweltschutzmaßnahmen

Konkrete Umweltschutzmaßnahmen wurden keine durchgeführt. Daher verbesserte sich das ordentliche Ergebnis um +800,00 €.

## 5.2.6 Teilhaushalt 6 – Wirtschaft und Tourismus

Produktbereich	Produktgruppe	Produkt	Bezeichnung
57 Wirtschaft und Tourismus	57.10	57100000	Wirtschaftsförderung
	57.30	57300000	Allgemeine Einrichtungen und Unternehmen
	57.50	57500000	Tourismus

### Ordentliches Ergebnis

Produkt	Bezeichnung	2021		2020
		IST	Plan	IST
57100000	Wirtschaftsförderung	-308,15 €		-336,16 €
57300000	Allgemeine Einrichtungen und Unternehmen	20.273,54 €	-16.100 €	8.501,98 €
57500000	Tourismus	-175.360,57 €	-222.300 €	-142.296,56 €
<b>Teilhaushalt 6 – Wirtschaft und Tourismus</b>		<b>-155.395,18 €</b>	<b>-238.400 €</b>	<b>-134.130,74 €</b>

### Erläuterungen zur Haushaltsentwicklung

#### 57.10 Wirtschaftsförderung

Allein durch Abschreibungen lag das ordentliche Ergebnis mit -308,15 € unter dem Plan.

#### 57.30 Allgemeine Einrichtungen und Unternehmen

Geringere Aufwendungen für Sach- und Dienstleistungen (-35.034,05 €) ergaben ein um +36.373,54 € verbessertes ordentliches Ergebnis.

#### 57.50 Tourismus

Geringere Erträge aus der Kurtaxe (-37.742,19 €) führten mit geringeren Personalaufwendungen (-56.418,72 €), geringeren Aufwendungen für Sach- und Dienstleistungen (-48.410,10 €), geringeren sonstigen ordentlichen Aufwendungen (-13.139,03 €) und höheren Abschreibungen (+27.508,59 €) zu einem um +46.939,43 € verbesserten ordentlichen Ergebnis.

## 5.2.7 Teilhaushalt 7 – Allgemeine Finanzwirtschaft

Produktbereich	Produktgruppe	Produkt	Bezeichnung
61 Allgemeine Finanzwirtschaft	61.10	61100000	Steuern, allg. Zuweisungen, allg. Umlagen
	61.20	61200000	Sonstige allg. Finanzwirtschaft
	61.30		Jahresabschlussbuchungen, Abwicklung der Vorjahre

### Ordentliches Ergebnis

Produkt	Bezeichnung	2021		2020
		IST	Plan	IST
61100000	Steuern, allg. Zuweisungen, allg. Umlage	9.002.836,62 €	6.816.600 €	8.173.651,16 €
61200000	Sonstige allg. Finanzwirtschaft	-42.197,57 €	-26.200 €	-33.585,30 €
61300000	Jahresabschlussbuchungen			0,00 €
<b>Teilhaushalt 7 – Allgemeine Finanzwirtschaft</b>		<b>8.960.639,05 €</b>	<b>6.790.400 €</b>	<b>8.140.065,86 €</b>

### Erläuterungen zur Haushaltsentwicklung

61.10 Steuern, allg. Zuweisungen, allg. Umlagen

Deutlich höheren Steuererträgen (+2.460.281,18 €), höheren Schlüsselzuweisungen (+731.855,00 €) sowie Erträgen aus der Auflösung von Rückstellungen (+623.468,20 €) standen höhere Transferaufwendungen (+1.627.232,98 €) und höhere Abschreibungen u. a. für die Wertberichtigung von Forderungen (+10.087,41 €) gegenüber.

Das ordentliche Ergebnis verbesserte sich daher um +2.186.236,62 €.

61.20 Sonstige allg. Finanzwirtschaft

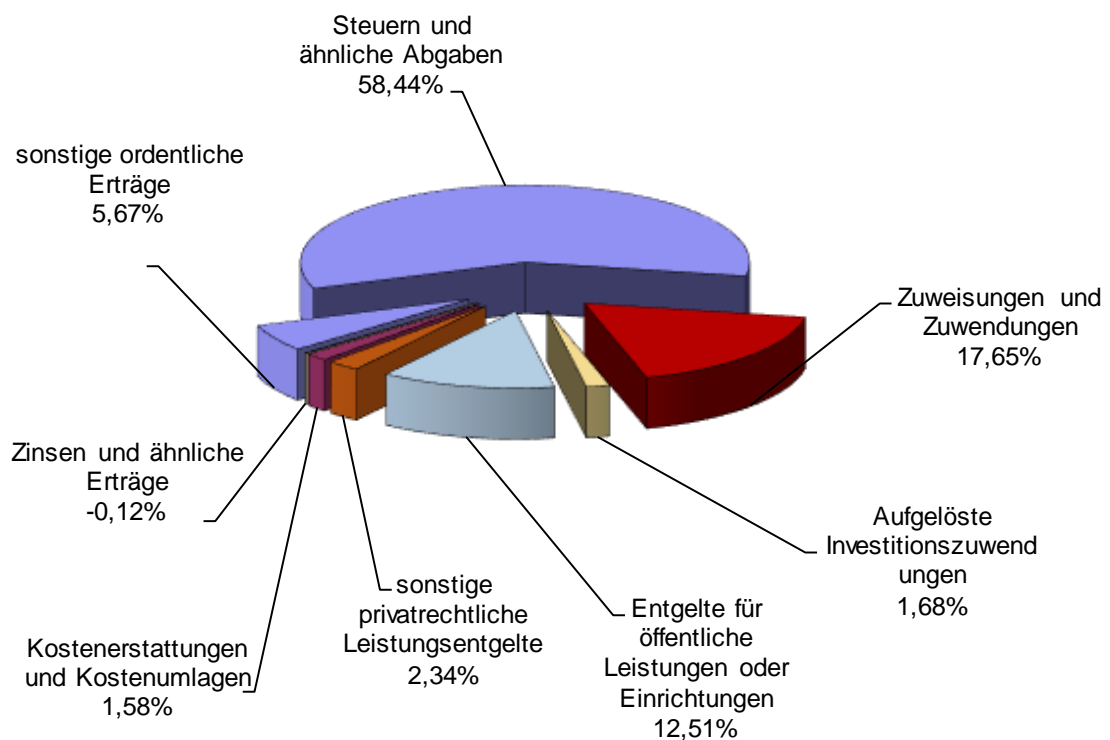
Die Zinserträge aus Geldanlagen waren um -16.019,81 € geringer als geplant.

Das ordentliche Ergebnis war demnach im Vergleich zum Plan um -15.997,57 € schlechter.

## 5.3 Erläuterungen der Gesamtergebnisrechnung

### 5.3.1 Ordentliche Erträge

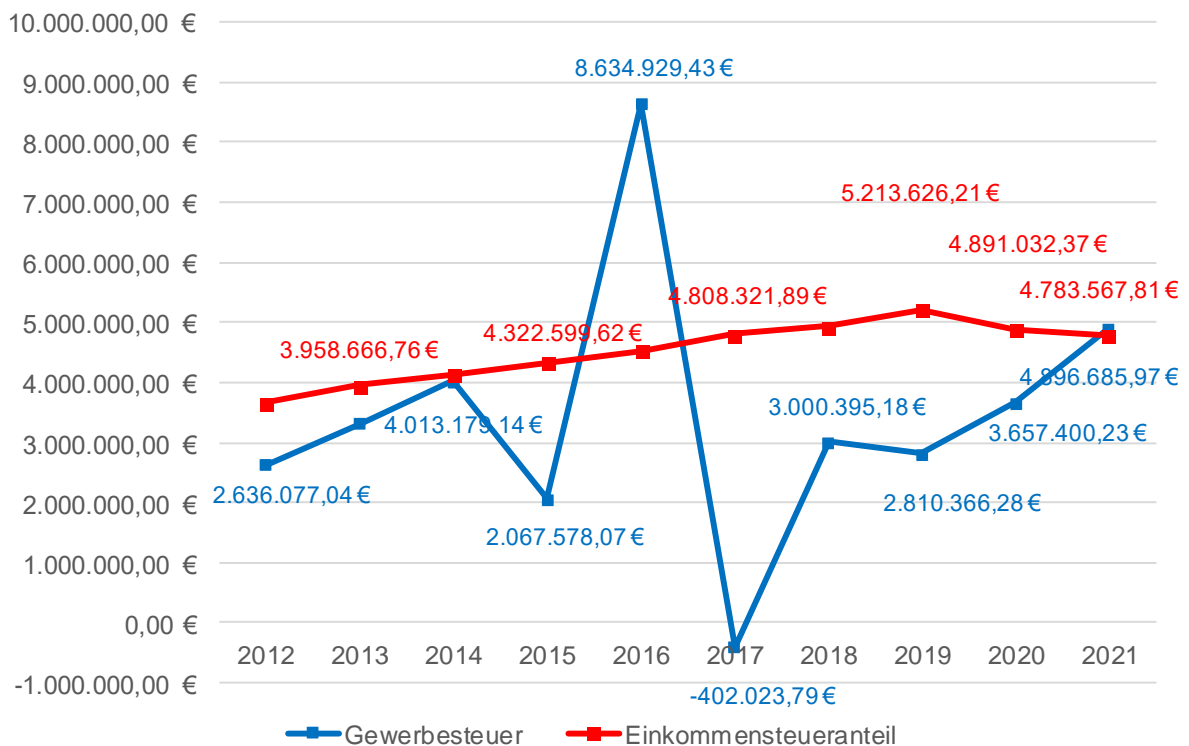
	2021		2020
	IST	Plan	IST
Steuern und ähnliche Abgaben	13.535.681,18 €	11.075.400 €	12.965.025,59 €
Zuweisungen und Zuwendungen	4.089.322,10 €	2.930.200 €	3.722.738,72 €
Aufgelöste Investitionszuwendungen	389.829,81 €	401.600 €	380.046,79 €
Entgelte für öffentliche Leistungen oder Einrichtungen	2.898.491,26 €	2.847.400 €	2.552.068,44 €
sonstige privatrechtliche Leistungsentgelte	542.768,04 €	502.300 €	488.036,72 €
Kostenerstattungen und Kostenumlagen	365.825,07 €	140.100 €	275.471,41 €
Zinsen und ähnliche Erträge	-27.120,74 €	-11.600 €	3.560,81 €
sonstige ordentliche Erträge	1.314.507,60 €	316.100 €	2.186.330,34 €
<b>Gesamtsumme</b>	<b>23.109.304,32 €</b>	<b>18.201.500 €</b>	<b>22.573.278,82 €</b>



### 5.3.1.1 Steuern und ähnliche Abgaben

	2021		2020
	IST	Plan	IST
Grundsteuer A	32.727,55 €	32.000 €	32.156,55 €
Grundsteuer B	1.500.941,74 €	1.490.000 €	1.492.292,44 €
Gewerbesteuer	4.896.685,97 €	2.500.000 €	3.657.400,23 €
Gemeindeanteil an der Einkommensteuer	4.783.567,81 €	4.640.700 €	4.891.032,37 €
Gemeindeanteil an der Umsatzsteuer	1.238.548,13 €	1.167.900 €	1.276.576,52 €
Hundesteuer	27.864,00 €	24.000 €	18.186,00 €
Zweitwohnungssteuer	605.437,50 €	600.000 €	584.718,75 €
Fremdenverkehrsbeiträge	82.712,48 €	230.000 €	252.440,43 €
Familienleistungsausgleich	367.196,00 €	390.800 €	349.600,00 €
Gewerbesteuer-Kompensationszahlung			410.622,30 €
<b>Steuern und ähnliche Abgaben</b>	<b>13.535.681,18 €</b>	<b>11.075.400 €</b>	<b>12.965.025,59 €</b>

Entwicklung der Gewerbesteuer und des Einkommensteueranteils

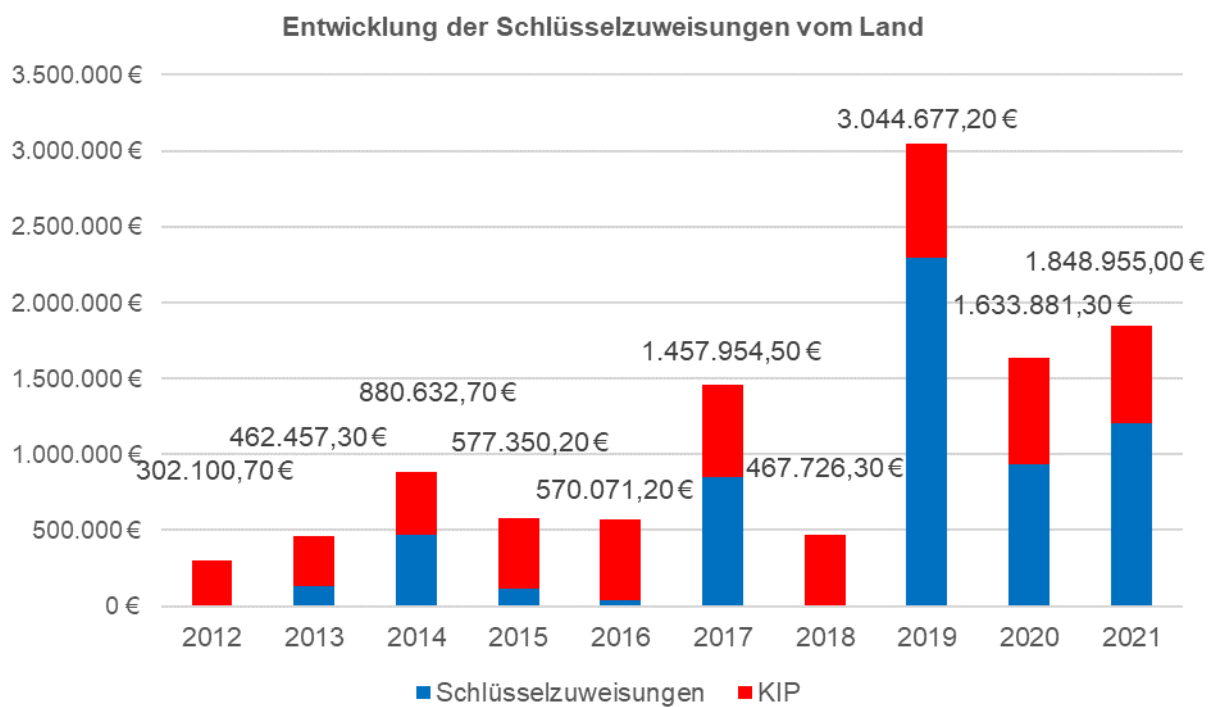


### 5.3.1.2 Zuweisungen und Zuwendungen, Umlagen

	2021		2020
	IST	Plan	IST
Schlüsselzuweisungen vom Land	1.848.955,00 €	1.117.100 €	1.633.881,30 €
Sonstige allgemeine Zuweisungen vom Land <i>611000 Corona-Soforthilfen</i>			151.694,96 €
Zuweisungen für lfd. Zwecke vom Bund <i>424000 Kurzarbeitergeld</i>	48.949,97 €		12.122,26 €
Zuweisungen für lfd. Zwecke vom Land <i>darunter:</i>	2.153.249,76 €	1.811.100 €	1.882.177,70 €
<i>112500 Bauhof - Verdienstausfallentschädigung</i>	14.277,43 €		
<i>126000 Pauschalzuschuss für die Feuerwehr</i>	6.030,00 €		5.830,00 €
<i>211001 Förderung für die freiwillige Ganztagschule</i>	20.757,50 €		21.757,48 €
<i>Unterstützung Corona</i>	7.470,30 €		
<i>318010 Förderung der Integration</i>			13.960,85 €
<i>365000 Förderung für Kindergarten und Krippe</i>	1.845.099,00 €		1.694.153,50 €
<i>Unterstützung Corona</i>	45.216,86 €		
<i>365002 Beschäftigungssicherungszuschuss</i>	8.124,00 €		7.831,59 €
<i>414000 Zuschuss für Corona-Schnelltests</i>	74.318,23 €		
<i>511000 Zuschuss "Flächen gewinnen"</i>			31.690,35 €
<i>541000 Zuweisungen für Gemeindestraßen</i>	23.905,90 €		23.889,80 €
<i>552000 Zuschuss für Hochwasserschutzkonzeption</i>			20.800,00 €
<i>575000 Fremdenverkehrslastenausgleich</i>	81.412,32 €		81.412,32 €
Zuweisungen für lfd. Zwecke vom Landratsamt Zuschuss für Biotoppflege		2.000 €	3.154,33 €
Zuschüsse für lfd. Zwecke von öff. Sonderrechnungen			
Zuschüsse für lfd. Zwecke v. priv. Unternehmen Spenden	1.569,60 €		2.200,00 €
Zuschüsse für lfd. Zwecke vom übrigen Bereich <i>u. a. Auflösung einer Spende</i>	36.597,77 € 36.447,77 €		37.508,17 € 36.558,17 €
<b>Zuweisungen und Zuwendungen, Umlagen</b>	<b>4.089.322,10 €</b>	<b>2.930.200 €</b>	<b>3.722.738,72 €</b>



## Schlüsselzuweisungen vom Land



Aufgrund der im Gegensatz zum Vorjahr geringeren Steuerkraftsumme erhöhte sich das Aufkommen an Zuweisungen nach der mangelnden Steuerkraft (§ 5 FAG) und die kommunale Investitionspauschale (§ 4 FAG).

### 5.3.1.3 Aufgelöste Investitionszuwendungen und –beiträge

	2021		2020 IST
	IST	Plan	
Auflösung von Sonderposten aus Zuwendungen	137.921,42 €	120.500 €	131.068,37 €
Auflösung von Sonderposten aus Beiträgen	251.908,39 €	281.100 €	248.978,42 €
<b>Aufgelöste Zuwendungen und -beiträge</b>	<b>389.829,81 €</b>	<b>401.600 €</b>	<b>380.046,79 €</b>

### 5.3.1.4 Entgelte für öffentliche Leistungen oder Einrichtungen

	2021		2020
	IST	Plan	IST
Verwaltungsgebühren	67.821,65 €	48.000 €	49.872,30 €
Benutzungsgebühren	752.180,48 €	671.800 €	643.783,40 €
<i>darunter:</i>			
126000 Feuerwehr - Kostenersätze	4.250,08 €		4.850,88 €
211001 Grundschule - Schülerbetreuung	47.208,63 €	50.000 €	45.785,25 €
314005 Obdachlosenunterbringung	15.865,54 €	14.000 €	14.166,67 €
314007 Flüchtlingsunterbringung	188.026,83 €	150.000 €	151.544,50 €
365000 Gebühren für die Kindergartenbetreuung	277.668,20 €	270.800 €	227.082,00 €
546000 Parkgebühren	140.510,73 €	140.000 €	121.974,20 €
553000 Friedhofsgebühren	76.375,47 €	45.000 €	76.879,96 €
573002 Marktgebühren	2.275,00 €	2.000 €	1.500,00 €
Abwassergebühren	1.040.498,83 €	1.115.100 €	862.176,33 €
<i>darunter:</i>			
538000 Schmutzwassergebühren	818.734,32 €	817.800 €	692.851,35 €
538000 Niederschlagswassergebühren	221.764,51 €	297.300 €	169.324,98 €
Essensgeld	135.557,93 €	111.500 €	105.972,11 €
<i>darunter:</i>			
211001 Grundschule - Schülerbetreuung	28.681,03 €	25.000 €	18.638,25 €
365000 Kinder- und Krippenbetreuung	106.876,90 €	86.500 €	87.333,86 €
Elternbeiträge für die U3-Betreuung	171.331,40 €	151.000 €	147.515,00 €
Zweckgebundene Abgaben	731.100,97 €	750.000 €	742.749,30 €
<i>darunter:</i>			
554001 Kostenerstattung für Ausgleichsmaßnahmen	18.843,16 €		5.926,70 €
575000 Kurtaxe	712.257,81 €	750.000 €	736.822,60 €
<b>Entgelte für öff. Leistungen oder Einrichtungen</b>	<b>2.898.491,26 €</b>	<b>2.847.400 €</b>	<b>2.552.068,44 €</b>

### 5.3.1.5 Sonstige privatrechtliche Leistungsentgelte

	2021		2020
	IST	Plan	IST
Mieten und Pachten	188.770,53 €	164.100 €	184.174,10 €
Erträge aus Verkauf	78.641,70 €	34.500 €	45.124,11 €
<i>u. a. Holzverkauf</i>			
<i>Warenverkauf in der TI</i>			
<i>Strom-Einspeisevergütungen</i>			
sonstige privatrechtliche Leistungsentgelte	275.355,81 €	303.700 €	258.738,51 €
<i>u. a. Provisionen, Internet- und Werbeeinträge</i>			
<i>Versicherungsleistungen</i>			
424000 Aquastaad - Erlöse aus Eintrittsentgelten	161.822,81 €	200.000 €	162.710,67 €
<b>sonstige privatrechtliche Leistungsentgelte</b>	<b>542.768,04 €</b>	<b>502.300 €</b>	<b>488.036,72 €</b>

### 5.3.1.6 Kostenerstattungen und Kostenumlagen

	2021		2020
	IST	Plan	IST
Erstattungen vom Bund	9.991,02 €	10.200 €	3.962,73 €
<i>darunter:</i>			
<i>Wahlkostenerstattung Bundestagswahl 2021</i>	6.028,29 €		
<i>Pauschale für Unterhaltung Radweg B31</i>	3.962,73 €		3.962,73 €
Erstattungen vom Land	13.441,61 €	6.800 €	797,05 €
<i>darunter:</i>			
<i>Wahlkostenerstattung Landtagswahl 2021</i>	11.779,48 €		
<i>Pauschale für Unterhaltung Radweg L207</i>	797,05 €		797,05 €
Erst. von Gemeinden u. Gemeindeverbänden	87.473,91 €	64.300 €	100.456,32 €
<i>darunter:</i>			
<i>Kreisimpfzentrum - Personalkostenerstattung</i>	13.110,00 €		
126000 <i>FW - Kostenerstattungen</i>	565,80 €		701,40 €
211001 <i>Schule - Sachkostenbeitrag</i>	400,00 €		
314007 <i>Kostenerstattung nach FlüAG</i>	1.648,13 €		2.509,54 €
365000 <i>Kostenausgleich für Kinderbetreuung</i>	60.126,83 €		77.616,98 €
365000 <i>Kinderbetreuung - Eingliederungshilfen</i>	21.867,92 €		19.628,40 €
Erstattungen von gesetzl. Sozialversicherungen	166.241,38 €		103.953,16 €
<i>Mutterschaftsgeld und Zuschuss für Beschäftigungsverbote</i>			
Erstattungen von Sondervermögen	27.147,97 €	28.800 €	26.004,19 €
<i>Verwaltungskostenerstattung vom Eigenbetrieb Wasserversorgung</i>			
Erstattungen von sonst. öff. Sonderrechnungen	25.514,17 €	25.000 €	23.971,50 €
575000 <i>BSB-Ticketverkauf</i>			
Erstattungen von privaten Unternehmen	36.015,01 €		
113300 <i>Yachtclub - wasserrechtl. Genehmigung Yachthafen</i>			
Erstattungen von übrigen Bereichen		5.000 €	16.326,46 €
126000 <i>Feuerwehr - Kostenersätze für Einsätze</i>			
<b>Kostenerstattungen und Kostenumlagen</b>	<b>365.825,07 €</b>	<b>140.100 €</b>	<b>275.471,41 €</b>

### 5.3.1.7 Zinsen und ähnliche Erträge

	2021		2020
	IST	Plan	IST
Zinserträge von verb. Unternehmen, Beteil.	8.489,94 €	8.400 €	9.025,87 €
Zinserträge von sonst. öff. Sonderrechnungen			-31.267,57 €
<i>Verwarentgelte für Einlagen</i>			
Zinserträge von Kreditinstituten	-39.815,74 €	-20.000 €	1.703,18 €
Gewinnanteile a. verb. Unternehmen u. Beteil.			20.215,07 €
<i>Ausschüttung Jahresüberschuss EVI KG</i>			
Sonstige Finanzerträge	4.205,06 €		3.884,26 €
<b>Zinsen und ähnliche Erträge</b>	<b>-27.120,74 €</b>	<b>-11.600 €</b>	<b>3.560,81 €</b>

### 5.3.1.8 Aktivierte Eigenleistungen und Bestandsveränderung

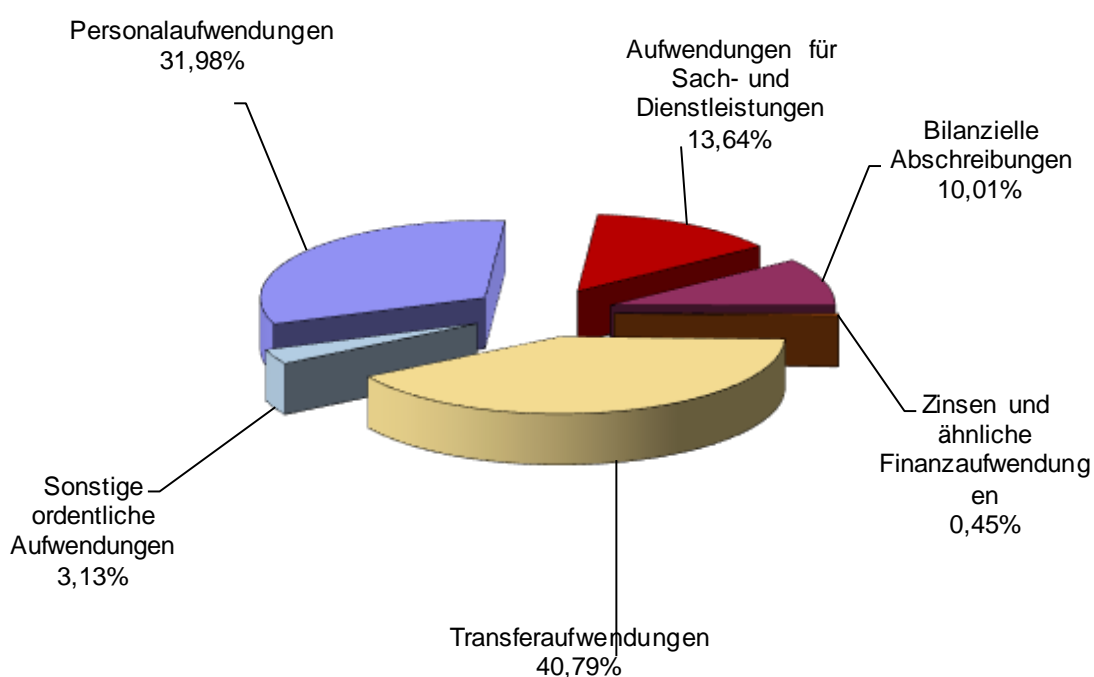
Aktivierte Eigenleistungen fallen in der Regel nicht an, da gemeindeeigene Leistungen (i. d. R. Bauhofleistungen) nur sehr selten für die Herstellung von neuen Vermögensgegenständen anfallen.

### 5.3.1.9 Sonstige ordentliche Erträge

	2021		2020
	IST	Plan	IST
Konzessionsabgaben	352.856,80 €	245.000 €	291.635,63 €
<i>darunter:</i>			
<i>Konzessionsabgabe Strom</i>	286.577,65 €	180.000 €	167.874,77 €
<i>Konzessionsabgabe Gas</i>	12.095,15 €	15.000 €	16.126,86 €
<i>Konzessionsabgabe Wasser</i>	54.184,00 €	50.000 €	107.634,00 €
Erstattung von Steuern			7.844,82 €
<i>Steuerentlastung für BHKW Aquastaad</i>			
Bußgelder	52.949,98 €	50.000 €	62.809,13 €
Säumniszuschläge, Zinsen auf Abgaben und dgl.	258.169,04 €	15.000 €	1.356.922,21 €
<i>u. a. Zinsen aus Gewst-Nachforderungen</i>	237.918,00 €		1.338.140,00 €
Verzugszinsen u. privatrechtliche Gebühren	318,73 €		219,38 €
Erträge a. d. Auflösung von sonst. Sonderposten	22.960,14 €	6.000 €	22.237,30 €
Erträge aus der Auflösung von Rückstellungen	623.468,20 €		438.114,10 €
<i>darunter:</i>			
<i>Rückstellung FAG-Umlage</i>	78.877,20 €		26.646,10 €
<i>Rückstellung Kreisumlage</i>	544.591,00 €		411.468,00 €
Erträge aus der Auflösung oder Herabsetzung von Wertberichtigungen auf Forderungen	3.377,35 €		6.288,22 €
Andere sonstige ordentliche Erträge	407,36 €	100 €	259,55 €
<b>Sonstige ordentliche Erträge</b>	<b>1.314.507,60 €</b>	<b>316.100 €</b>	<b>2.186.330,34 €</b>

### 5.3.2 Ordentliche Aufwendungen

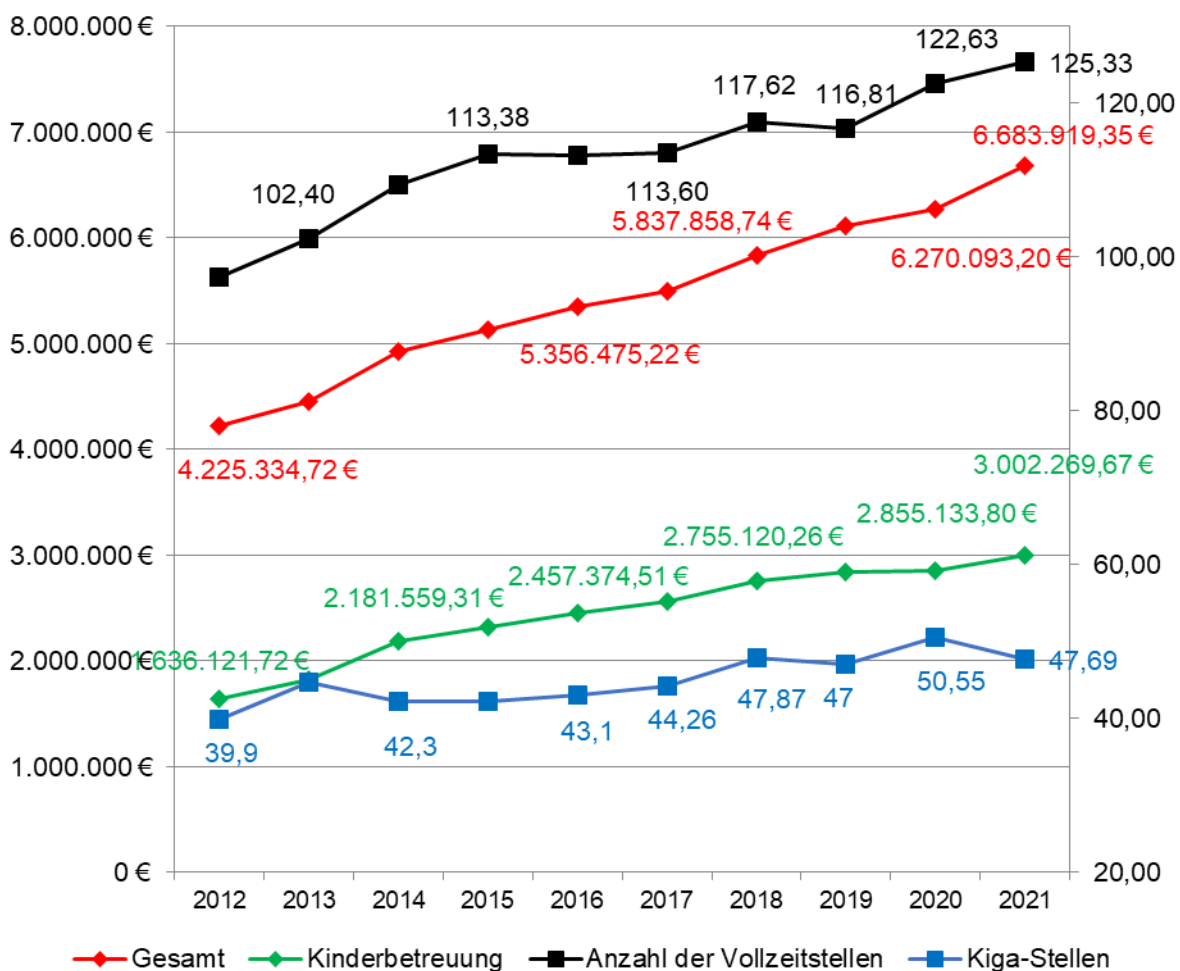
	2021		2020
	IST	Plan	IST
Personalaufwendungen	6.683.919,35 €	7.304.500 €	6.270.093,20 €
Aufwendungen für Sach- und Dienstleistungen	2.850.941,87 €	3.208.000 €	2.495.140,18 €
Bilanzielle Abschreibungen	2.092.567,98 €	1.748.380 €	1.889.617,69 €
Zinsen und ähnliche Finanzaufwendungen	93.629,34 €	64.600 €	310.212,70 €
Transferaufwendungen	8.524.665,04 €	6.981.400 €	8.520.485,71 €
Sonstige ordentliche Aufwendungen	654.796,25 €	845.450 €	631.480,56 €
<b>Gesamtsumme</b>	<b>20.900.519,83 €</b>	<b>20.152.330 €</b>	<b>20.117.030,04 €</b>



#### 5.3.2.1 Personalaufwand

KST	2021		2020
	IST	Plan	IST
<b>Personalaufwand</b>	<b>6.683.919,35 €</b>	<b>7.304.500 €</b>	<b>6.270.093,20 €</b>
<i>darunter:</i>			
11 Innere Verwaltung	2.264.598,44 €	2.302.400 €	2.049.819,54 €
12 Sicherheit und Ordnung	309.712,14 €	338.200 €	286.493,06 €
21 Schulträgeraufgaben	247.885,49 €	323.800 €	238.932,80 €
3650 Kinderbetreuung	3.002.269,67 €	3.330.500 €	2.855.133,80 €
4240 Aquastaad	326.512,36 €	438.200 €	360.697,21 €
5110 Städtebauliche Planung	135.822,23 €	91.400 €	54.833,55 €
5750 Tourismus	346.181,28 €	402.600 €	376.262,66 €

Entwicklung des Personalaufwands und der Anzahl der Stellen:



### 5.3.2.2 Versorgungsaufwendungen

Da die Versorgungsaufwendungen der pensionierten Kommunalbeamten vom Kommunalen Versorgungsverband Baden-Württemberg (KVBW) übernommen wird, fallen bei den Gemeinden keine Versorgungsaufwendungen an.

### 5.3.2.3 Aufwendungen für Sach- und Dienstleistungen

	2021		2020 IST
	IST	Plan	
Unterhaltung der Grundstücke und baul. Anlagen	365.558,93 €	553.000 €	343.661,91 €
Unterhaltung des sonst. unbew. Vermögens	524.536,15 €	594.700 €	445.065,46 €
Aufwendungen für bewegliches Vermögen	126.070,03 €	160.500 €	150.867,27 €
Mieten und Pachten	175.242,41 €	176.300 €	163.386,41 €
Bewirtschaftung	751.746,24 €	701.400 €	680.627,39 €
Haltung von Fahrzeugen	70.939,67 €	58.000 €	77.906,05 €
Aufwendungen für Beschäftigte	55.672,36 €	122.300 €	54.696,03 €
Besondere Verwaltungs- und Betriebsaufwendungen	687.415,90 €	821.600 €	561.646,04 €
Verbrauch von sonst. Vorräten	22.005,42 €	20.200 €	17.283,62 €
Aufwendungen v. sonst. Sach- und Dienstleistungen	71.754,76 €	0 €	
<b>Aufwendungen für Sach- und Dienstleistungen</b>	<b>2.850.941,87 €</b>	<b>3.208.000 €</b>	<b>2.495.140,18 €</b>

### 5.3.2.4 Abschreibungen

	2021		2020
	IST	Plan	IST
imm. Vermögensgegenstände und Sachanlagen	1.878.403,35 €	1.725.680 €	1.672.014,11 €
Finanzvermögen	170.806,42 €	17.600 €	164.100,67 €
<i>u. a. Anteil am ZV Lipbach-Bodensee</i>			
Wertberichtigung von Forderungen	23.166,97 €		33.200,13 €
andere sonstige ordentliche Erträge	118,20 €		98,07 €
Sonstige Abschreibungen	20.073,04 €	5.100 €	20.204,71 €
<b>bilanzielle Abschreibungen</b>	<b>2.092.567,98 €</b>	<b>1.748.380 €</b>	<b>1.889.617,69 €</b>

### 5.3.2.5 Zinsen und ähnliche Aufwendungen

	2021		2020
	IST	Plan	IST
Darlehenszinsen	14.577,76 €	14.600 €	16.698,16 €
Rücklastschriften	615,58 €		244,88 €
Sonstige Finanzaufwendungen	78.436,00 €	50.000 €	293.269,66 €
<i>u. a. Zinsen für Gewst-Erstattungen</i>			
<b>Zinsen und ähnliche Aufwendungen</b>	<b>93.629,34 €</b>	<b>64.600 €</b>	<b>310.212,70 €</b>

### 5.3.2.6 Transferaufwendungen

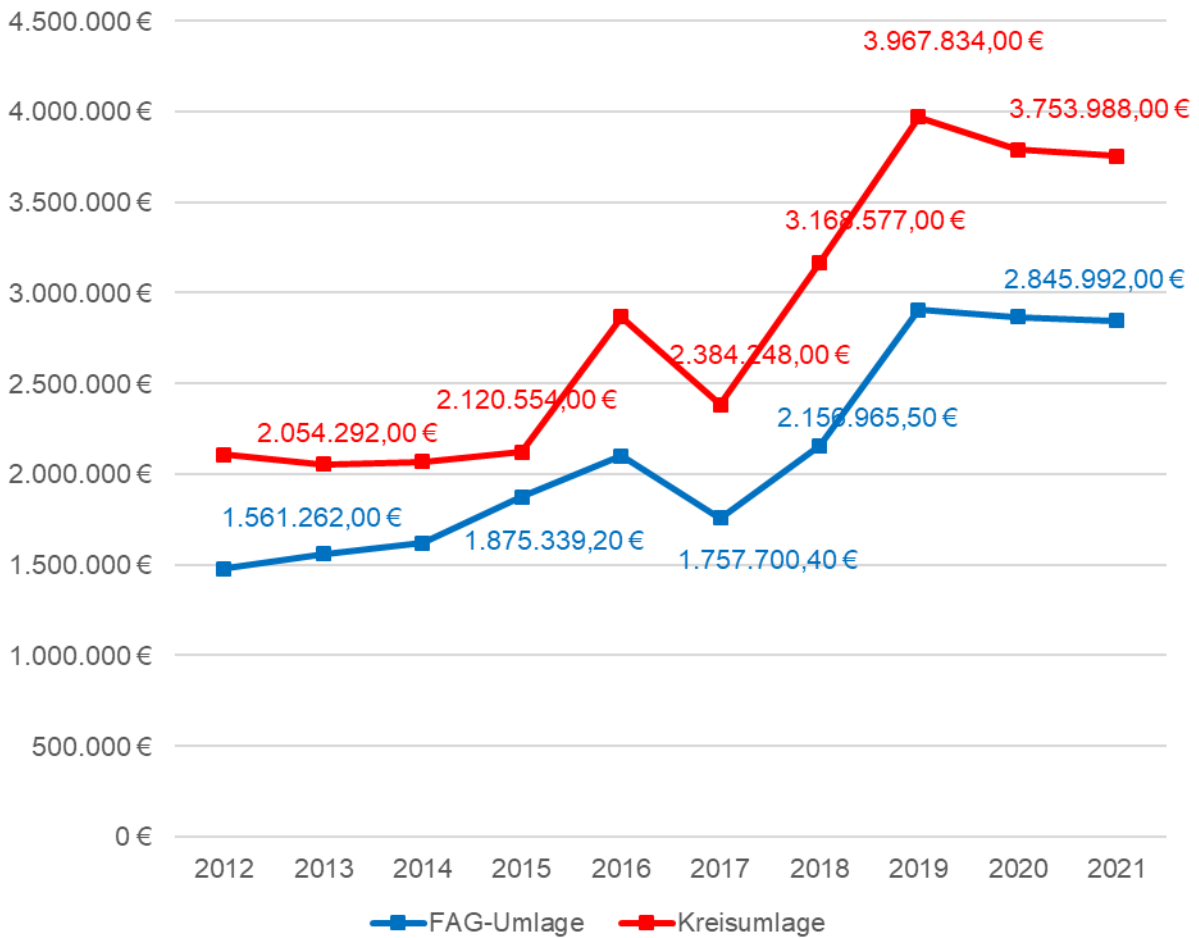
	2021		2020
	IST	Plan	IST
Zuschüsse an private Unternehmen	1.114.338,16 €	1.121.900 €	1.063.422,09 €
Zuschüsse an übrige Bereiche	21.076,08 €	25.600 €	19.354,06 €
Sonstige soziale Leistungen			14,80 €
Gewerbesteuerumlage	403.152,98 €	250.000 €	345.994,98 €
FAG-Umlage	2.845.992,00 €	2.172.600 €	2.866.336,00 €
Kreisumlage	3.753.988,00 €	2.953.300 €	3.790.197,00 €
Umlage an Zweckverbände	381.784,92 €	453.500 €	431.008,15 €
Umlage an die Gemeindeprüfungsanstalt	4.332,90 €	4.500 €	4.158,63 €
<b>Transferaufwendungen</b>	<b>8.524.665,04 €</b>	<b>6.981.400 €</b>	<b>8.520.485,71 €</b>

### FAG- und Kreisumlage

Der Kreisumlagesatz lag bei 30,80 % (VJ: 30,80 %).

	FAG-Umlage	Kreisumlage
Zahlbetrag im Rechnungsjahr	2.588.686,80 €	3.394.094,00 €
Inanspruchnahme der gebildeten Rückstellung	-2.588.686,80 €	-3.394.094,00 €
Bildung der neuen Rückstellung	2.845.992,00 €	3.753.988,00 €
<b>Aufwendungen gesamt</b>	<b>2.845.992,00 €</b>	<b>3.753.988,00 €</b>

### Entwicklung der FAG- und Kreisumlage



### 5.3.2.7 Sonstige ordentliche Aufwendungen

	2021		2020
	IST	Plan	IST
sonstige Personalaufwendungen	12.782,91 €	26.500 €	10.484,38 €
Aufwendungen für ehrenamtliche Tätigkeiten	64.585,00 €	45.500 €	43.285,00 €
Verfüungsmittel		650 €	250,00 €
Sonst. Aufw. f. d. Inanspruchnahme von Diensten	18.622,27 €	18.600 €	17.862,46 €
Geschäftsaufwendungen	255.296,63 €	410.800 €	227.228,75 €
Steuern und Versicherungen	91.757,13 €	100.500 €	95.769,89 €
Erstattungen	211.752,31 €	235.900 €	236.600,08 €
<i>u. a. Eingliederungshilfen im Kindergarten</i>			
<b>sonstige ordentliche Aufwendungen</b>	<b>654.796,25 €</b>	<b>838.450 €</b>	<b>631.480,56 €</b>



## 5.4 Erläuterungen der Gesamtf finanzrechnung

### 5.4.1 Zahlungsmittelüberschuss / -bedarf der Ergebnisrechnung

	2021		2020
	IST	Plan	IST
Einzahlungen aus laufender Verwaltungstätigkeit	22.516.941,16 €	17.658.800 €	20.719.734,43 €
Auszahlungen aus laufender Verwaltungstätigkeit	18.234.923,16 €	19.499.750 €	16.643.313,05 €
<b>Zahlungsmittelüberschuss der Ergebnisrechnung</b>	<b>4.282.018,00 €</b>	<b>-1.840.950 €</b>	<b>4.076.421,38 €</b>

### 5.4.2 Finanzierungsmittelüberschuss / -bedarf aus Investitionstätigkeit

	2021		2020
	IST	Plan	IST
Einzahlungen aus Investitionstätigkeit	1.651.330,90 €	1.876.700 €	2.694.695,38 €
Auszahlungen aus Investitionstätigkeit	6.164.602,00 €	3.327.500 €	5.923.017,59 €
Ermächtigungsreste aus 2020		4.144.000 €	
<b>Finanzierungsmittelbedarf aus Invest.tätigkeit</b>	<b>-4.513.271,10 €</b>	<b>-5.594.800 €</b>	<b>-3.228.322,21 €</b>

#### 5.4.2.1 Einzahlungen aus Investitionstätigkeit

##### Einzahlungen aus Investitionszuwendungen

Die geplanten Zuschüsse für den Umbau der TI zum Bürgerbüro (74.000 €), die Schuldigitalisierung (57.000 €), den Neubau des Kindergartens Seegaddel (390.000 €), die Sanierung der Linzgauhalle (145.000 €) und den Glasfaserausbau (Beseitigung „Weiße Flecken“, 360.000 €) wurden (noch) nicht (vollständig) abgerufen.

Der (anteilige) Landeszuschuss für die Schuldigitalisierung (6.631,22 €) und den Zuschuss für Hochwasserschutzmaßnahmen (39.100,00 €) wurden ausbezahlt. Insgesamt wurden -1.032.468,78 € weniger Einzahlungen erzielt als geplant.

##### Einzahlungen aus Investitionsbeiträgen

Beim Verkauf von Grundstücken wurde auch die Vereinnahmung der abrechenbaren Anschluss- und Erschließungsbeiträge veranschlagt. Die Einzahlungen lagen mit +50.560,56 € über dem Planansatz.

##### Einzahlungen aus der Veräußerung v. Sachvermögen

Durch nicht eingeplante Grundstücksveräußerungen wurde der Planansatz um +756.539,12 € überschritten.

##### Einzahlungen für sonstige Investitionstätigkeiten

Die veranschlagte Tilgung des Trägerdarlehens an den Eigenbetrieb Wasserversorgung (32.500 €) ergab ein plangemäßes Ergebnis.

#### 5.4.2.2 Auszahlungen aus Investitionstätigkeit

Aus EDV-technischen Gründen ist die Zuordnung der Auszahlungen leider nicht immer korrekt. Die Erläuterungen orientieren sich hier streng an den Planungs- und Buchungsdaten.

### Auszahlungen für den Erwerb von Grundstücken

Die Mittel waren u. a. für den Umbau des Rathauses zum Bürgerbüro (700.000 €), den allgemeinen Grunderwerb (150.000 €) und die Sanierung des Sportzentrums Forstwiesen (483.000 €) eingeplant.

Auszahlungen erfolgten u. a. für den allgemeinen Grunderwerb (1.657.582,86 €, v. a. Rückerwerb eines Grundstücks im Bereich Steigwiesen II), für die Errichtung des Abenteuerspielplatzes Neusatz (83.424,52 €), die Waldaufforstung (21.988,22 €) und den Umbau des Rathauses zur Tourist-Information (26.801,47 €).

Dadurch lagen die tatsächlichen Auszahlungen mit +247.100,00 € über dem Planansatz.

### Auszahlungen für Baumaßnahmen

Insbesondere für den Umbau des Rathauses (665.129,61 €), den Neubau des Kindergartens Seegaddel (2.785.301,75 €), die Erweiterung der Urnenwand (55.232,45 €), ein neues Spielgerät im Kindergarten Strandbadstr. (26.477,53 €) und Hochwasserschutzmaßnahmen (137.858,77 €) erfolgten die Auszahlungen.

Unter Berücksichtigung der Ermächtigungsreste aus 2020 wurden -1.287.682,44 € weniger ausgegeben als bereitgestellt.

### Auszahlungen für den Erwerb von beweglichem Vermögen

Anschaffungen im Rahmen des Bauhofneubaus beliefen sich auf 14.120,02 €. Die Schuldigitalisierung schlug mit 22.722,49 € zu Buche. Im Aquastaad wurden 11.334,68 € (Reinigungsroboter und Kühlvitrine) ausgegeben. Der Ansatz wurde vor allem aufgrund geringerer Auszahlungen für die Schuldigitalisierung und die EDV-Neubeschaffung um -229.969,13 € unterschritten.

### Auszahlungen für den Erwerb von Finanzvermögen

Die Investitionsumlage an den Abwasserverband Lipbach-Bodensee belief sich auf insgesamt 468.751,37 €. Der Ansatz wurde um -1.198,63 € unterschritten.

### Auszahlungen für den Erwerb von immateriellen Vermögensgegenständen

Lediglich der Erwerb von Softwarelizenzen über 10.852,20 € wurden hier verbucht. Insgesamt wurden -35.147,80 € weniger ausgegeben als geplant.

## 5.4.3 Finanzierungsmittelüberschuss/ -bedarf aus Finanzierungstätigkeit

	2021		2020
	IST	Plan	IST
Einzahlungen aus Finanzierungstätigkeit			
Auszahlungen aus Finanzierungstätigkeit	47.500,00 €	47.500 €	47.500,00 €
<b>Finanzierungsmittelbedarf aus Finanzierungstätigkeit</b>	<b>-47.500,00 €</b>	<b>-47.500 €</b>	<b>-47.500,00 €</b>

Einzig die Tilgung des Darlehens wurde plangemäß mit 47.500 € ausbezahlt.

#### 5.4.4 Überschuss/ Bedarf an haushaltsunwirksamen Ein- und Auszahlungen

	2021		2020
	IST	Plan	IST
Haushaltsunwirksame Einzahlungen	-912.683,92 €		1.764.499,37 €
Haushaltsunwirksame Auszahlungen	278.847,70 €		427.015,60 €
<b>Finanzierungsmittelbedarf aus haushaltsunwirksamen Zahlungen</b>	<b>-1.191.531,62 €</b>	<b>0 €</b>	<b>1.337.483,77 €</b>

Zu den haushaltsunwirksamen Zahlungen zählen unter anderem die Abwicklung von (kurzfristigen) Geldanlagen von Kassenbeständen, die Amtshilfeersuchen bei Beitreibungen oder die Abrechnung von Kartenverkäufen mit Veranstaltern.

Einen Planansatz gibt es hier in der Regel nicht, da sich Ein- und Auszahlungen ausgleichen (daher auch „haushaltsunwirksam“).

## 5.5 Bilanz (Aktiva)

Aktiva		2021	2020
<b>1</b>	<b>Vermögen</b>		
<b>1.1</b>	<b>Immaterielle Vermögensgegenstände</b>	<b>28.648,68 €</b>	<b>31.245,47 €</b>
<b>1.2</b>	<b>Sachvermögen</b>	<b>58.014.659,24 €</b>	<b>55.107.372,44 €</b>
1.2.1	Unbebaute Grundstücke u. grundstücksgleiche Rechte	12.038.254,83 €	11.015.761,99 €
1.2.2	Bebaute Grundstücke und grundstücksgleiche Rechte	19.409.959,44 €	19.151.940,11 €
1.2.3	Infrastrukturvermögen	17.970.247,17 €	18.565.958,88 €
1.2.4	Bauten auf fremden Grundstücken	134.321,25 €	82.889,06 €
1.2.5	Kunstgegenstände, Kulturdenkmäler	120.798,44 €	123.362,76 €
1.2.6	Maschinen und technische Anlagen	1.333.013,05 €	1.491.094,34 €
1.2.7	Betriebs- und Geschäftsausstattung	889.987,65 €	849.750,15 €
1.2.8	Vorräte		
1.2.9	Geleistete Anzahlungen, Anlagen im Bau	6.118.077,41 €	3.826.615,15 €
<b>1.3</b>	<b>Finanzvermögen</b>	<b>16.011.620,28 €</b>	<b>16.744.580,21 €</b>
1.3.1	Anteile an verbundenen Unternehmen	633.362,59 €	633.362,59 €
1.3.2	Sonstige Beteiligungen und Kapitaleinlagen in Zweckverbänden oder anderen kommunalen Zusammenschlüssen	3.091.985,39 €	2.761.817,81 €
1.3.3	Sondervermögen	850.000,00 €	850.000,00 €
1.3.4	Ausleihungen	520.000,00 €	552.500,00 €
1.3.5	Wertpapiere	33.215,33 €	33.212,01 €
1.3.6	Öffentlich-rechtliche Forderungen, Forderungen aus Transferleistungen	1.075.673,27 €	753.794,80 €
1.3.7	Privatrechtliche Forderungen	612.154,64 €	494.109,72 €
1.3.8	Liquide Mittel	9.195.229,06 €	10.665.783,28 €
<b>2</b>	<b>Abgrenzungsposten</b>	<b>208.524,74 €</b>	<b>223.748,56 €</b>
2.1	Aktive Rechnungsabgrenzungsposten	28.814,95 €	23.965,73 €
2.2	Sonderposten für geleistete Investitionszuschüsse	179.709,79 €	199.782,83 €
<b>3</b>	<b>Nettoposition (nicht gedeckter Fehlbetrag)</b>	<b>0,00 €</b>	<b>0,00 €</b>
<b>Bilanzsumme Aktiva</b>		<b>74.263.452,94 €</b>	<b>72.106.946,68 €</b>

## 5.5.1 Vermögen (Aktiva Bilanzposition 1)

Die Aktiv-Seite der Vermögensrechnung (Bilanz) nach der GemHVO gliedert sich – außer den Abgrenzungsposten – in immaterielle Vermögensgegenstände, Sachvermögen und Finanzvermögen.

### 5.5.1.1 Immaterielle Vermögensgegenstände (Aktiva Bilanzposition 1.1)

Bezeichnung	31.12.2021	31.12.2020
Weitere Lizenzen (Firewall, Virenschutz)	1.842,12 €	4.298,28 €
DV-Software	26.806,56 €	26.947,19 €
<b>Immaterielle Vermögensgegenstände</b>	<b>28.648,68 €</b>	<b>31.245,47 €</b>

Neben der regulären Abschreibung von -9.576,14 € wurde neue Software für das Fachverfahren Gewerbewesen (6.979,35 €) angeschafft.

### 5.5.1.2 Sachvermögen (Aktiva Bilanzposition 1.2)

#### 5.5.1.2.1 Unbebaute Grundstücke und grundstücksgleiche Rechte

Bezeichnung	31.12.2021	31.12.2020
Grund und Boden bei Grünflächen	1.945.088,78 €	1.945.088,78 €
Aufwuchs, Aufbauten und Ausstattung bei Grünflächen	197.291,41 €	202.076,37 €
Ackerland (inkl. Wiesen, Obst- und Weinbauflächen)	3.722.111,62 €	3.722.111,62 €
Grund und Boden bei Wald, Forsten	450.182,46 €	447.130,08 €
Aufwuchs bei Wald, Forsten	910.054,27 €	891.118,43 €
Sonstige unbebaute Grundstücke	4.813.526,29 €	3.808.236,71 €
<b>unbebaute Grundstücke und grundstücksgleiche Rechte</b>	<b>12.038.254,83 €</b>	<b>11.015.761,99 €</b>

Zugänge gab es u. a. durch die Ortseingangsbeschilderung (15.892,36 €), die Waldaufforstung (21.988,22 €) und den Erwerb von Grundstücken (1.657.571,64 €, v. a. Rückerwerb im Bereich Steigwiesen II).

Abgänge erfolgten durch die regulären Abschreibungen (-27.352,40 €) und die Veräußerung von Grundstücken (-652.282,06 €).

### 5.5.1.2.2 Bebaute Grundstücke und grundstücksgleiche Rechte

Bezeichnung	31.12.2021	31.12.2020
Grund und Boden bei Wohnbauten	276.109,08 €	274.954,08 €
Gebäude, Aufbauten, Betriebsvorrichtungen bei Wohnbauten	707.555,55 €	740.752,38 €
Grund und Boden bei sozialen Einrichtungen	1.200.462,54 €	1.200.462,54 €
Gebäude, Aufbauten, Betriebsvorrichtungen bei sozialen Einrichtungen	3.506.953,53 €	3.594.335,16 €
Grund und Boden mit Schulen	515.692,28 €	515.692,28 €
Gebäude, Aufbauten, Betriebsvorrichtungen bei Schulen	44.855,77 €	105.062,88 €
Grund und Boden mit Kultur-, Sport-, Freizeit- und Gartenanlagen	886.876,73 €	886.876,73 €
Gebäude, Aufbauten, Betriebsvorrichtungen bei Kultur-, Sport-, Freizeit- und Gartenanlagen	3.036.434,22 €	3.136.348,61 €
Grund und Boden mit sonstigen Dienst-, Geschäfts- und anderen Betriebsgebäuden	1.695.185,55 €	1.695.185,55 €
Gebäude, Aufbauten, Betriebsvorrichtungen bei sonstigen Dienst-, Geschäfts- und anderen Betriebsgebäuden	7.539.834,19 €	7.002.269,90 €
<b>bebaute Grundstücke und grundstücksgleiche Rechte</b>	<b>19.409.959,44 €</b>	<b>19.151.940,11 €</b>

Zugänge erfolgten v. a. für Spielgeräte im Kindergartenbereich (26.802,86 €), die Schuldigitalisierung (21.678,64 €), den Abenteuerspielplatz Neusatz (92.282,18 €), den Umbau des Rathauses (879.629,64 €) und den Bauhofneubau (13.105,91 €).

Abschreibungen (-783.884,14 €) führten zu Abgängen.

### 5.5.1.2.3 Infrastrukturvermögen

Bezeichnung	31.12.2021	31.12.2020
Grund und Boden des Infrastrukturvermögens	3.698.673,22 €	3.693.711,54 €
Brücken, Tunnel, und ingenieurbauliche Anlagen	39.679,63 €	42.288,49 €
Anlagen zur Abwasserableitung	7.128.083,73 €	7.312.005,26 €
Straßen, Wege, Plätze, Verkehrslenkungsanlagen	5.791.159,61 €	6.205.830,94 €
Strom-, Gas-, Wasserleitungen und zugehörige Anlagen	83.435,58 €	85.240,85 €
Friedhöfe und Bestattungseinrichtungen	723.084,66 €	708.138,97 €
Sonstige Bauten des Infrastrukturvermögens	506.130,74 €	518.742,83 €
<b>Infrastrukturvermögen</b>	<b>17.970.247,17 €</b>	<b>18.565.958,88 €</b>

Zugänge gab es u. a. für Kanalsanierungen (91.074,48 €), für den Parkplatz der Feuerwehr (11.715,44 €) und die Erweiterung der Urnenwand (55.232,45 €).

Die Abschreibungen beliefen sich auf -751.235,87 €.

#### 5.5.1.2.4 Bauten auf fremden Grundstücken

Bezeichnung	31.12.2021	31.12.2020
Bauten auf fremden Grundstücken	134.321,25 €	82.889,06 €

Zugänge erfolgten durch Hochwasserschutzmaßnahmen (58.613,44 €). Durch die Abschreibungen (-7.181,25 €) reduzierte sich der Restbuchwert.

#### 5.5.1.2.5 Kunstgegenstände, Kulturdenkmäler

Bezeichnung	31.12.2021	31.12.2020
Kunstgegenstände, Kulturdenkmäler	120.798,44 €	123.362,76 €

Veränderungen gab es allein durch Abschreibungen (-2.564,32 €).

#### 5.5.1.2.6 Maschinen und technische Anlagen, Fahrzeuge

Bezeichnung	31.12.2021	31.12.2020
Fahrzeuge	895.946,13 €	982.118,98 €
Maschinen	42.145,48 €	55.442,60 €
Technische Anlagen	394.921,44 €	453.532,76 €
<b>Maschinen und technische Anlagen, Fahrzeuge</b>	<b>1.333.013,05 €</b>	<b>1.491.094,34 €</b>

Die Abgänge durch die Abschreibungen beliefen sich auf -152.364,32 €. Außerdem wurden Geräte im Wert von 5.716,97 € verschrottet.

#### 5.5.1.2.7 Betriebs- und Geschäftsausstattung

Bezeichnung	31.12.2021	31.12.2020
Betriebsvorrichtungen	17.181,62 €	20.035,19 €
Betriebs- und Geschäftsausstattung	686.123,68 €	641.769,46 €
Geringwertige Vermögensgegenstände	186.682,35 €	187.945,50 €
<b>Betriebs- und Geschäftsausstattung</b>	<b>889.987,65 €</b>	<b>849.750,15 €</b>

Neben kleineren diversen Anschaffungen wurden u. a. für das neue Bürgerbüro (100.437,39 €), die Schuldigitalisierung (22.722,49 €), den neuen Kindergarten Seegaddel (13.921,98 €) und im Aquastaad (11.334,68 €) Neuanschaffungen getätigt.

Abschreibungen beliefen sich auf -124.402,62 €, die Abgänge (v. a. Verschrottung) auf -10.072,09 €.

#### 5.5.1.2.8 Vorräte

Der Gemeinderat hat durch Beschluss vom 18.12.2017 für die Erfassung von Vorratsbeständen eine Wesentlichkeitsgrenze in Höhe von 10.000 Euro festgelegt. Zu bilanzierende Vorräte waren bisher keine vorhanden.

### 5.5.1.2.9 Geleistete Anzahlungen, Anlagen im Bau

Bezeichnung	31.12.2021	31.12.2020
Anlagen im Bau (Hochbaumaßnahmen)	5.607.450,82 €	3.700.180,07 €
Anlagen im Bau (Tiefbaumaßnahmen)	476.002,21 €	65.801,80 €
Anlagen im Bau (Weitere Baumaßnahmen)	34.624,38 €	60.633,28 €
<b>Geleistete Anzahlungen, Anlagen im Bau</b>	<b>6.118.077,41 €</b>	<b>3.826.615,15 €</b>

Aktiviert wurden u. a. der Rathausumbau (-307.232,62 €), die Ortseingangsbeschilderung (-15.892,36 €) und Straßenbaumaßnahmen (-140.402,20 €).

Im Bestand sind u. a. die Grundschulsanierung (54.048,41 €), der Neubau Kindergarten Seegaddel (5.936.717,90 €) und die Sanierung der Sportanlage Forstwiesen (12.469,87 €).

### 5.5.1.3 Finanzvermögen (Aktiva Bilanzposition 1.3)

#### 5.5.1.3.1 Anteile an verbundenen Unternehmen

Bezeichnung	31.12.2021	31.12.2020
Energieversorgung Immenstaad GmbH & Co. KG (EVI)	633.362,59 €	633.362,59 €
<b>Anteile an verbundenen Unternehmen</b>	<b>633.362,59 €</b>	<b>633.362,59 €</b>

#### 5.5.1.3.2 Sonstige Beteiligungen und Kapitaleinlagen in Zweckverbänden oder anderen kommunalen Zusammenschlüssen

Bezeichnung	31.12.2021	31.12.2020
Abwasserverband Lipbach-Bodensee	3.041.376,85 €	2.711.259,27 €
Regionaler Kompensationspool Bodensee-Oberschwaben GmbH	33.595,00 €	33.595,00 €
Volksbank eG Überlingen	460,16 €	460,16 €
Raiffeisen Warengenossenschaft eG Immenstaad	189,24 €	189,24 €
Holzhof Oberschwaben eG	122,71 €	122,71 €
Komm.Pakt.net Ulm	3.183,50 €	3.183,50 €
Badische Gemeindeversicherung (BGV)	1.000,00 €	950,00 €
4IT (ehem. KIRU)	12.057,93 €	12.057,93 €
<b>Sonstige Beteiligungen und Kapitaleinlagen in Zweckverbänden oder anderen kommunalen Zusammenschlüssen</b>	<b>3.091.985,39 €</b>	<b>2.761.817,81 €</b>

#### 5.5.1.3.3 Sondervermögen

Bezeichnung	31.12.2021	31.12.2020
Eigenkapitalausstattung Eigenbetrieb Wasserversorgung	850.000,00 €	850.000,00 €
<b>Sondervermögen</b>	<b>850.000,00 €</b>	<b>850.000,00 €</b>



#### 5.5.1.3.4 Ausleihungen

Bezeichnung	31.12.2021	31.12.2020
Trägerdarlehen Eigenbetrieb Wasserversorgung	520.000,00 €	552.500,00 €
<b>Ausleihungen</b>	<b>520.000,00 €</b>	<b>552.500,00 €</b>

Durch die reguläre Tilgung (-32.500 €) reduziert sich der Bestand.

#### 5.5.1.3.5 Wertpapiere und sonstige Einlagen

Bezeichnung	31.12.2021	31.12.2020
Sparkasse Salem-Heiligenberg Spareinlage Nr. 3060538737	17.436,84 €	17.435,10 €
Sparkasse Salem-Heiligenberg Spareinlage Nr. 3060552340	15.778,49 €	15.776,91 €
<b>Wertpapiere und sonstige Einlagen</b>	<b>33.215,33 €</b>	<b>33.212,01 €</b>

#### 5.5.1.3.6 Öffentlich-rechtliche Forderungen, Forderungen aus Transferleistungen

Bezeichnung	31.12.2021	31.12.2020
Öffentlich-rechtliche Forderungen aus Dienstleistungen	525.846,32 €	660.850,58 €
Steuerforderungen	427.349,29 €	211.037,35 €
Forderungen aus Transferleistungen	111.813,02 €	1.664.167,32 €
Übrige öffentlich-rechtliche Forderungen	10.664,64 €	-1.782.260,45 €
<b>Öffentlich-rechtliche Forderungen, Forderungen aus Transferleistungen</b>	<b>1.075.673,27 €</b>	<b>753.794,80 €</b>

Die Umgliederung kreditorischer Debitoren erfolgt auf einem Sammelkonto, sodass es bei einzelnen Positionen auch negative Beträge geben kann.

#### 5.5.1.3.7 Privatrechtliche Forderungen

Bezeichnung	31.12.2021	31.12.2020
Privatrechtliche Forderungen aus Lieferung und Leistung	342.048,16 €	352.207,64 €
Übrige privatrechtliche Forderungen	270.106,48 €	141.902,08 €
<b>privatrechtliche Forderungen</b>	<b>612.154,64 €</b>	<b>494.109,72 €</b>

#### 5.5.1.3.8 Liquide Mittel

Bezeichnung	31.12.2021	31.12.2020
Sichteinlagen bei Banken	9.187.124,94 €	10.657.621,89 €
Kassenbestand	2.145,22 €	1.932,99 €
Handvorschüsse	5.958,90 €	6.228,40 €
<b>Liquide Mittel</b>	<b>9.195.229,06 €</b>	<b>10.665.783,28 €</b>

## 5.5.2 Abgrenzungsposten (Aktiva Bilanzposition 2)

### 5.5.2.1 Aktive Rechnungsabgrenzungsposten

Bezeichnung	31.12.2021	31.12.2020
Beamtengehälter für Januar des Folgejahres	28.814,95 €	23.965,73 €
<b>aktive Rechnungsabgrenzungsposten</b>	<b>28.814,95 €</b>	<b>23.965,73 €</b>

### 5.5.2.2 Sonderposten für geleistete Investitionszuschüsse

Bezeichnung	31.12.2021	31.12.2020
Sonderposten für geleistete Investitionszuschüsse Bund	4.750,26 €	5.185,39 €
Sonderposten für geleistete Investitionszuschüsse Land	49.111,81 €	51.194,29 €
Sonderposten für geleistete Investitionszuschüsse übrige Bereiche	125.847,72 €	143.403,15 €
<b>Sonderposten für geleistete Investitionszuschüsse</b>	<b>179.709,79 €</b>	<b>199.782,83 €</b>

Abschreibungen beliefen sich auf -20.073,04 €.

## 5.6 Bilanz (Passiva)

Passiva		2021	2020
<b>1.</b>	<b>Eigenkapital</b>		
<b>1.1</b>	<b>Basiskapital</b>	<b>41.718.661,45 €</b>	<b>41.718.661,45 €</b>
<b>1.2</b>	<b>Rücklagen</b>	<b>8.432.975,46 €</b>	<b>5.528.866,87 €</b>
1.2.1	Rücklagen aus Überschüssen d. ordentl. Ergeb	6.142.484,08 €	3.933.699,59 €
1.2.2	Rücklagen aus Überschüssen des Sonderergeb.	2.290.491,38 €	1.595.167,28 €
<b>2.</b>	<b>Sonderposten</b>	<b>8.312.150,49 €</b>	<b>8.299.746,78 €</b>
2.1	für Investitionszuweisungen	2.543.656,16 €	2.635.846,36 €
2.2	für Investitionsbeiträge	4.795.274,55 €	4.680.861,11 €
2.3	für Sonstiges	973.219,78 €	983.039,31 €
<b>3.</b>	<b>Rückstellungen</b>	<b>13.830.280,30 €</b>	<b>13.977.409,35 €</b>
3.1	Lohn- und Gehaltsrückstellungen	16.974,90 €	25.462,35 €
3.4	Gebührenüberschussrückstellungen	556.792,40 €	689.165,00 €
3.7	Sonstige Rückstellungen	13.256.513,00 €	13.262.782,00 €
<b>4.</b>	<b>Verbindlichkeiten</b>	<b>1.269.285,84 €</b>	<b>1.869.482,01 €</b>
4.2	Verbindlichkeiten aus Kreditaufnahmen	296.875,00 €	344.375,00 €
4.4	Verbindlichkeiten aus Lieferung und Leistung	710.636,05 €	749.009,77 €
4.5	Verbindlichkeiten aus Transferleistungen	76.822,78 €	168.544,58 €
4.6	Sonstige Verbindlichkeiten	184.952,01 €	607.552,66 €
<b>5.</b>	<b>Passive Rechnungsabgrenzungsposten</b>	<b>700.099,40 €</b>	<b>712.780,22 €</b>
<b>Bilanzsumme Passiva</b>		<b>74.263.452,94 €</b>	<b>72.106.946,68 €</b>

### 5.6.1 Eigenkapital

Bezeichnung	31.12.2021	31.12.2020
Basiskapital	41.718.661,45 €	41.718.661,45 €
Rücklagen	8.432.975,46 €	5.528.866,87 €
<b>Eigenkapital</b>	<b>50.151.636,91 €</b>	<b>47.247.528,32 €</b>

Der Rücklage konnte insgesamt 2.904.108,59 € zugeführt werden.

## 5.6.2 Sonderposten

### 5.6.2.1 Sonderposten für Investitionszuweisungen

Bezeichnung	31.12.2021	31.12.2020
Investitionszuweisungen vom Bund	508.760,96 €	524.310,76 €
Investitionszuweisungen vom Land	2.034.538,20 €	2.110.702,60 €
Investitionszuweisungen von übrigen Bereichen	357,00 €	833,00 €
<b>Sonderposten für Investitionszuweisungen</b>	<b>2.543.656,16 €</b>	<b>2.635.846,36 €</b>

Landeszuschüsse erhielt die Gemeinde u. a. für Hochwasserschutzmaßnahmen (+39.100,00 €).  
Die Auflösungen beliefen sich auf -137.921,42 €.

### 5.6.2.2 Sonderposten für Investitionsbeiträge

Bezeichnung	31.12.2021	31.12.2020
Sonderposten für Investitionsbeiträge	4.795.274,55 €	4.680.861,11 €

Auflösungen wurden in Höhe von 251.908,39 € verbucht.  
Veranlagt wurden Erschließungsbeiträge (+286.837,60 €), Abwasser-Teilbeiträge (28.678,48 €) und Kostenerstattungsbeträge für naturschutzrechtliche Ausgleichsmaßnahmen (+50.805,75 €).

### 5.6.2.3 Sonderposten für Sonstiges

Bezeichnung	31.12.2021	31.12.2020
Sonderposten für Sonstiges	973.219,78 €	983.039,31 €

Neben Auflösungen (-22.960,14 €) wurden Spenden für zwei Sitzbänke im Aquastaad (3.140,61 €) und für die Tragkraftspritze der Feuerwehr mit 10.000,00 € verbucht.

## 5.6.3 Rückstellungen

Bezeichnung	31.12.2021	31.12.2020
Lohn- und Gehaltsrückstellungen	16.974,90 €	25.462,35 €
Rückstellungen für Überschüsse Niederschlagswassergebühr	299.698,31 €	432.070,91 €
Rückstellungen für Überschüsse Schmutzwassergebühr	257.094,09 €	257.094,09 €
Rückstellungen für FAG-Umlage	5.712.328,00 €	5.533.900,00 €
Rückstellungen für Kreisumlage	7.544.185,00 €	7.728.882,00 €
<b>Rückstellungen</b>	<b>13.830.280,30 €</b>	<b>13.977.409,35 €</b>

Aufgrund des Eintritts eines Mitarbeiters in die Freistellungsphase reduzierten sich die Lohn- und Gehaltsrückstellungen (-8.487,45 €).

Rückstellungen für die Niederschlagswassergebühr verringerten sich um -132.372,60 €, ebenso für die Kreisumlage (-184.697,00 €). Die Rückstellungen für die FAG-Umlage (178.428,00 €) erhöhte sich.

#### 5.6.4 Verbindlichkeiten

Bezeichnung	31.12.2021	31.12.2020
Verbindlichkeiten aus Kreditaufnahmen	296.875,00 €	344.375,00 €
Verbindlichkeiten aus Lieferung und Leistung	710.636,05 €	749.009,77 €
Verbindlichkeiten aus Transferleistungen	76.822,78 €	168.544,58 €
Sonstige Verbindlichkeiten	184.952,01 €	607.552,66 €
davon:		
weitere sonstige Verbindlichkeiten	80,00 €	80,00 €
Durchlaufende Gelder	81,35 €	5.944,96 €
Kautionen	60.259,64 €	65.633,75 €
Verbindlichkeiten Einheitskasse Wasserversorgung		14.799,40 €
Verbindlichkeiten Auszahlungen dw.personal	6.803,99 €	77.460,15 €
Verbindlichkeiten Lohnsteuer	74.183,01 €	79.528,69 €
Verbindlichkeiten Sozialversicherung		-1.590,26 €
Verbindlichkeiten ZVK		
Umgliederung sonstige Verbindlichkeiten	3.122,63 €	4.361,89 €
Umgliederung sonstige Forderungen	40.421,39 €	361.334,08 €
<b>Verbindlichkeiten</b>	<b>1.269.285,84 €</b>	<b>1.869.482,01 €</b>

#### 5.6.5 Passive Rechnungsabgrenzungsposten

Bezeichnung	31.12.2021	31.12.2020
Erbschaft - Anteil Grabpflege	15.264,64 €	15.294,44 €
Erbschaft - Anteil Unterhaltungsmaßnahmen Kindergärten	218.521,08 €	254.935,73 €
Grabnutzungsgebühren	466.313,68 €	442.550,05 €
<b>passive Rechnungsabgrenzungsposten</b>	<b>700.099,40 €</b>	<b>712.780,22 €</b>

Die Abgrenzungsposten für die Erbschaft reduzierten sich aufgrund der Inanspruchnahme per Saldo um -36.444,45 €.

Bei den Grabnutzungsgebühren standen den Zugängen von +59.476,81 € die periodengerechte Inanspruchnahme in Höhe von -35.713,18 € gegenüber.

## 5.7 Übersicht über die Finanzrechnung der Investitionsmaßnahmen

### I-1124-101 Rathaus Immenstaad – Umbau Bürgerbüro

Die bisherigen Räumlichkeiten der Tourist-Information wurden zum Bürgerbüro umgebaut. Neben Räumen für Standesamt, Ordnungsamt, Einwohnermeldeamt und Information, wurden zusätzlich ein Hausmeisterzimmer mit Kopierraum, ein Aufenthaltsraum mit Küchenzeile für die Mitarbeiter und Toiletten eingerichtet.

Die Durchführung der Maßnahme wurde 2019 begonnen, im Juli 2021 wurden die Räume bezogen.

Rathaus Immenstaad - Umbau Bürgerbüro (Gesamtinvestition)	920.000,00 €	I-1124-101
abzgl. Zuschuss	-74.000,00 €	
	<u>846.000,00 €</u>	
<b>Mittelbereitstellung</b>	<b>Plan</b>	<b>IST</b>
in Vorjahren	220.000,00 €	295.671,95 €
im Haushaltsjahr	626.000,00 €	552.886,93 €
in der Mittelfristigen Finanzplanung		
	<u>846.000,00 €</u>	<u>848.558,88 €</u>
<b>Finanzrechnung</b>		
Ermächtigungsreste aus Vorjahren	0,00 €	
Planansatz im Haushaltsjahr	626.000,00 €	
verfügbare Mittel im Haushaltsjahr	626.000,00 €	
verbrauchte Mittel im Haushaltsjahr	-552.886,93 €	
noch verfügbar	73.113,07 €	
Ermächtigungsrest ins Folgejahr	70.000,00 €	

### I-1125-001 Neubau Bauhof

In der Sitzung am 19.02.2018 hat der Gemeinderat den Neubau des Bauhofs auf den Grundstücken Flst. Nr. 1270 und 1272 beschlossen.

Neben dem Betriebsgebäude wurde ein Gewächshaus und ein Freibereich mit Waschplatte erstellt. Geheizt wird mit Geothermie. Eine PV-Anlage wurde ebenfalls installiert. Der Bauhof nahm die Räumlichkeiten im Juli 2020 in Betrieb.

Neubau Bauhof (Gesamtinvestition)	3.695.000,00 €	I-1125-001
abzgl. Zuschuss		
	<u>3.695.000,00 €</u>	
<b>Mittelbereitstellung</b>	<b>Plan</b>	<b>IST</b>
in Vorjahren	3.500.000,00 €	2.315.438,87 €
im Haushaltsjahr	1.700.000,00 €	1.639.885,84 €
in der Mittelfristigen Finanzplanung		
	<u>5.200.000,00 €</u>	<u>3.955.324,71 €</u>
<b>Finanzrechnung</b>		
Ermächtigungsreste aus Vorjahren	1.184.561,13 €	
Planansatz im Haushaltsjahr	1.700.000,00 €	
verfügbare Mittel im Haushaltsjahr	2.884.561,13 €	
verbrauchte Mittel im Haushaltsjahr	-1.639.885,84 €	
noch verfügbar	1.244.675,29 €	
Ermächtigungsrest ins Folgejahr	38.000,00 €	

## I-2110-001 Erweiterung Grundschule

Im Rahmen eines Städtebaulichen Wettbewerbs im Jahr 2015 wurde neben der Realisierung eines neuen Kindergartens und einer Sport- und Festhalle die Zukunft der Grundschule thematisiert. Als Gewinner ging das Büro Hildebrand & Schwarz aus Friedrichshafen hervor, mit dem in einem ersten Schritt nun die Sanierung der Grundschule realisiert werden soll. Den eingeplanten Mitteln lagen keine belastbaren Kostenschätzungen zugrunde. Sobald im Rahmen eines städtebaulichen Entwicklungskonzept die Standortfrage definitiv geklärt ist, wird die Maßnahme Berücksichtigung finden.

Grundschule - Sanierung (Gesamtinvestition) abzgl. Zuschuss	Gesamtkosten noch nicht bekannt	I-2110-001
	0,00 €	
<b>Mittelbereitstellung</b>	<b>Plan</b>	<b>IST</b>
in Vorjahren	100.000,00 €	50.247,92 €
im Haushaltsjahr		
in der Mittelfristigen Finanzplanung		
	100.000,00 €	50.247,92 €
<u>Finanzrechnung</u>		
Ermächtigungsreste aus Vorjahren	0,00 €	
Planansatz im Haushaltsjahr	0,00 €	
verfügbare Mittel im Haushaltsjahr	0,00 €	
verbrauchte Mittel im Haushaltsjahr	0,00 €	
noch verfügbar	0,00 €	
Ermächtigungsrest ins Folgejahr	0,00 €	

## I-3650-201 Kindergarten Seegaddel – Neubau

Im Rahmen eines Realisierungswettbewerbs hat der Gemeinderat am 14.11.2016 beschlossen, die Planung des Neubaus an das Büro baechlemeid aus Konstanz zu vergeben. Die Kostenschätzung aufgrund von Erfahrungswerten lag bei 4.800.000 €. Im Rahmen des Baubeschlusses am 14.05.2018 wurde vom Büro baechlemeid eine Kostenschätzung von 5.395.291 € vorgelegt.

Im Kindergarten soll ebenfalls mit Geothermie geheizt werden und eine PV-Anlage errichtet werden.

Kindergarten Seegaddel - Neubau (Gesamtinvestition) abzgl. Zuschuss	5.500.000,00 € -370.000,00 € 5.130.000,00 €	I-3650-201
<b>Mittelbereitstellung</b>	<b>Plan</b>	<b>IST</b>
in Vorjahren	6.230.000,00 €	2.925.642,29 €
im Haushaltsjahr	-390.000,00 €	2.786.743,52 €
in der Mittelfristigen Finanzplanung		
	5.840.000,00 €	5.712.385,81 €
<u>Finanzrechnung</u>		
Ermächtigungsreste aus Vorjahren	3.304.000,00 €	
Planansatz im Haushaltsjahr	-390.000,00 €	
verfügbare Mittel im Haushaltsjahr	2.914.000,00 €	
verbrauchte Mittel im Haushaltsjahr	-2.786.743,52 €	
noch verfügbar	127.256,48 €	
Ermächtigungsrest ins Folgejahr	127.200,00 €	

### I-4241-001 Linzgauhalle - Sanierung

Im Rahmen des Bundesförderprogramms „Sanierung kommunaler Einrichtungen in den Bereichen Sport, Jugend und Kultur“ erhält die Gemeinde lt. Zuwendungsbescheid vom 17.11.2020 für die Teil-Sanierung der Linzgauhalle einen Zuschuss von 440.000 €.

Der eingeplante Zuschuss aus dem Ausgleichstock (150.000 €) wurde nicht bewilligt.

Mit der Baumaßnahme wird voraussichtlich im Jahr 2023 begonnen.

Linzgauhalle - Sanierung	996.000,00 €	I-4241-001
abzgl. Zuschuss	<u>-590.000,00 €</u>	
	406.000,00 €	
<b>Mittelbereitstellung</b>	<b>Plan</b>	<b>IST</b>
in Vorjahren		
im Haushaltsjahr	95.000,00 €	
in der Mittelfristigen Finanzplanung	311.000,00 €	
	<u>406.000,00 €</u>	0,00 €
<u>Finanzrechnung</u>		
Ermächtigungsreste aus Vorjahren		
Planansatz im Haushaltsjahr	95.000,00 €	
verfügbare Mittel im Haushaltsjahr	95.000,00 €	
verbrauchte Mittel im Haushaltsjahr	0,00 €	
noch verfügbar	95.000,00 €	
Ermächtigungsrest ins Folgejahr	95.000,00 €	

### I-4241-101 Sportanlage Forstwiesen - Sanierung

Ebenfalls aufgrund des o. g. Bundesförderprogramms „Sanierung kommunaler Einrichtungen in den Bereichen Sport, Jugend und Kultur“ soll die Sportanlage Forstwiesen (Hauptplatz mit Tartanbahn) saniert werden.

Der eingeplante Zuschuss aus dem Ausgleichstock (150.000 €) wurde ebenfalls nicht bewilligt.

Auch hier wird die Baumaßnahme voraussichtlich im Jahr 2023 realisiert werden.

Sportanlage Forstwiesen - Sanierung	739.000,00 €	I-4241-101
abzgl. Zuschuss	<u>-482.000,00 €</u>	
	257.000,00 €	
<b>Mittelbereitstellung</b>	<b>Plan</b>	<b>IST</b>
in Vorjahren		
im Haushaltsjahr	335.000,00 €	12.469,87 €
in der Mittelfristigen Finanzplanung	-78.000,00 €	
	<u>257.000,00 €</u>	12.469,87 €
<u>Finanzrechnung</u>		
Ermächtigungsreste aus Vorjahren		
Planansatz im Haushaltsjahr	335.000,00 €	
verfügbare Mittel im Haushaltsjahr	335.000,00 €	
verbrauchte Mittel im Haushaltsjahr	-12.469,87 €	
noch verfügbar	322.530,13 €	
Ermächtigungsrest ins Folgejahr	322.000,00 €	



### **I-5360-000      Telekommunikationseinrichtungen – Beseitigung der „Weißen Flecken“**

Am 25.05.2020 hat der Gemeinderat die Beseitigung der Weißen Flecken im Gemeindegebiet beschlossen und die Verwaltung mit der Ausschreibung der Leistungen im „Wirtschaftlichkeitslückenmodell“ beauftragt.

Insgesamt geht man von Kosten in Höhe von 1,7 Mio. € aus, die zu 50 % durch Bundes- und 40 % durch Landesmittel bezuschusst werden sollen.

Die Maßnahme soll ab 2023 umgesetzt werden.

Telekommunikationseinrichtungen (Beseitigung Weiße Flecken)	1.700.000,00 €	I-5360-000
abzgl. Zuschuss	<u>-1.530.000,00 €</u>	
	170.000,00 €	
<b>Mittelbereitstellung</b>	<b>Plan</b>	<b>IST</b>
in Vorjahren	35.000,00 €	
im Haushaltsjahr	45.000,00 €	
in der Mittelfristigen Finanzplanung	90.000,00 €	
	<u>170.000,00 €</u>	0,00 €
<u>Finanzrechnung</u>		
Ermächtigungsreste aus Vorjahren	400.000,00 €	
Planansatz im Haushaltsjahr	45.000,00 €	
verfügbare Mittel im Haushaltsjahr	445.000,00 €	
verbrauchte Mittel im Haushaltsjahr	0,00 €	
noch verfügbar	445.000,00 €	
Ermächtigungsrest ins Folgejahr	445.000,00 €	

### **I-5380-200      Frickenwäsele (Kanal)**

Aufgrund des immer schlechter werdenden Zustands der Straße, soll im Rahmen einer Gesamtanierung Straße und Ver- und Entsorgungsleitungen erneuert werden.

Die Maßnahme wurde für das Jahr 2022 eingeplant. Für 2021 wurde eine Planungsrate berücksichtigt.

Frickenwäsele (Kanal)	625.000,00 €	I-5380-200
<b>Mittelbereitstellung</b>	<b>Plan</b>	<b>IST</b>
in Vorjahren		
im Haushaltsjahr	75.000,00 €	
in der Mittelfristigen Finanzplanung	550.000,00 €	
	<u>625.000,00 €</u>	0,00 €
<u>Finanzrechnung</u>		
Ermächtigungsreste aus Vorjahren		
Planansatz im Haushaltsjahr	75.000,00 €	
verfügbare Mittel im Haushaltsjahr	75.000,00 €	
verbrauchte Mittel im Haushaltsjahr	0,00 €	
noch verfügbar	75.000,00 €	
Ermächtigungsrest ins Folgejahr	75.000,00 €	

**I-5410-200 Frickenwäsele (Straße)**

Aufgrund des immer schlechter werdenden Zustands der Straße, soll im Rahmen einer Gesamtsanierung Straße und Ver- und Entsorgungsleitungen erneuert werden. Die Maßnahme wurde für das Jahr 2022 eingeplant. Für 2021 wurde eine Planungsrate berücksichtigt.

Frickenwäsele (Straße)	680.000,00 €	I-5410-200
Mittelbereitstellung	Plan	IST
in Vorjahren		
im Haushaltsjahr	75.000,00 €	461,90 €
in der Mittelfristigen Finanzplanung	605.000,00 €	
	680.000,00 €	461,90 €
<u>Finanzrechnung</u>		
Ermächtigungsreste aus Vorjahren		
Planansatz im Haushaltsjahr	75.000,00 €	
verfügbare Mittel im Haushaltsjahr	75.000,00 €	
verbrauchte Mittel im Haushaltsjahr	-461,90 €	
noch verfügbar	74.538,10 €	
Ermächtigungsrest ins Folgejahr	74.000,00 €	

**I-5410-437 Markus-von-Kienlin-Str. (Straße)**

Die verkehrliche Erschließung des Gewerbegebiets Steigwiesen II erfolgt über das Gewerbegebiet Klufftern-Süd der Stadt Friedrichshafen. Mit der Stadt wurde daher eine Kostenbeteiligung der Gemeinde an den Erschließungskosten für die (gleichnamige) Markus-von-Kienlin-Str. auf dem Gebiet der Stadt Friedrichshafen vereinbart. Die Maßnahme wurde schon in 2017 begonnen. Unter Berücksichtigung der eingeplanten Erschließungsbeiträge ergibt sich das „negative Budget“ von -1.030.000 €.

Markus-von-Kienlin-Str. (Straße)	890.000,00 €	I-5410-437
Mittelbereitstellung	Plan	IST
in Vorjahren	-805.000,00 €	196.553,00 €
im Haushaltsjahr	-130.000,00 €	-146.529,31 €
in der Mittelfristigen Finanzplanung	-95.000,00 €	
	-1.030.000,00 €	50.023,69 €
<u>Finanzrechnung</u>		
Ermächtigungsreste aus Vorjahren		
Planansatz im Haushaltsjahr	-130.000,00 €	
verfügbare Mittel im Haushaltsjahr	-130.000,00 €	
verbrauchte Mittel im Haushaltsjahr	146.529,31 €	
noch verfügbar	16.529,31 €	
Ermächtigungsrest ins Folgejahr	0,00 €	

## I-5750-001 Rathaus Immenstaad – Umbau Ratsherrn

In Verbindung mit den Umbaumaßnahmen für das neue Bürgerbüro (siehe I-1124-101) wurde die Verpachtung der Gaststätte Zum Ratsherrn aufgegeben und in diesen Räumen die neue Tourist-Information realisiert. Die neuen Räume wurden im August 2020 bezogen.

Rathaus Immenstaad - Umbau Ratsherrn (Gesamtinvestition)	890.000,00 €	I-5750-001
abzgl. Zuschuss	-585.000,00 €	
	<u>305.000,00 €</u>	

Mittelbereitstellung	Plan	IST
in Vorjahren	455.000,00 €	887.321,96 €
im Haushaltsjahr		158.466,38 €
in der Mittelfristigen Finanzplanung		
	<u>455.000,00 €</u>	<u>1.045.788,34 €</u>

### Finanzrechnung

Ermächtigungsreste aus Vorjahren	0,00 €
Planansatz im Haushaltsjahr	0,00 €
verfügbare Mittel im Haushaltsjahr	0,00 €
verbrauchte Mittel im Haushaltsjahr	-158.466,38 €
noch verfügbar	0,00 €
Ermächtigungsrest ins Folgejahr	0,00 €

Weitere Investitionen im Haushaltsjahr waren

Nr.	Maßnahme	IST
I-1133-000	Grunderwerb und Grundstücksveräußerung	305.117,71 €
I-2110-000	Grundschule (v. a. Digitalisierung)	37.769,91 €
I-3350-300	Kindergarten Strandbadstr. - neues Spielgerät	26.477,53 €
I-4240-000	Aquastaad - u. a. Reinigungsroboter und EDV-Kasse	15.827,50 €
I-5380-660	Abwasserbeseitigung - Kanalsanierung Siedlung und Beiträge	38.852,46 €
I-5381-000	Abwasserbeseitigung - Klärbeiträge und AZV-Investitionsumlage	453.398,99 €
I-5510-100	Abenteuerspielplatz Neusatz	92.356,61 €
I-5520-000	Hochwasserschutz (v. a. Notentlastung Landesteg)	98.758,77 €
I-5530-000	Friedhof - Erweiterung Urnenwand	55.232,45 €
I-5541-437	Steigwiesen II - Kostenerstattung Ausgleichsmaßnahmen	-25.341,60 €
I-5550-000	Gemeindewald - Ersatzaufforstung	21.988,22 €

## 5.8 Kennzahlen der Vermögens-, Schuldens-, Ertrags- und Finanzsituation

### 5.8.1 Kostendeckungsgrad kostenrechnender Einrichtungen

	2021		2020
	Abmangel	Deckungsgrad	Deckungsgrad
12600000 Feuerwehr	343.060,00 €	7,66%	12,75%
36500101 Kinderbetreuung	2.149.498,13 €	55,99%	53,79%
42400000 Aquastaad	630.500,53 €	34,13%	25,92%
53800000 Abwasserbeseitigung	20.395,38 €	98,49%	84,05%
55300000 Friedhofswesen	136.881,95 €	36,20%	38,16%
57500000 Tourismus	530.164,60 €	63,90%	66,09%

### 5.8.2 Weitere Kennzahlen zum Gesamthaushalt

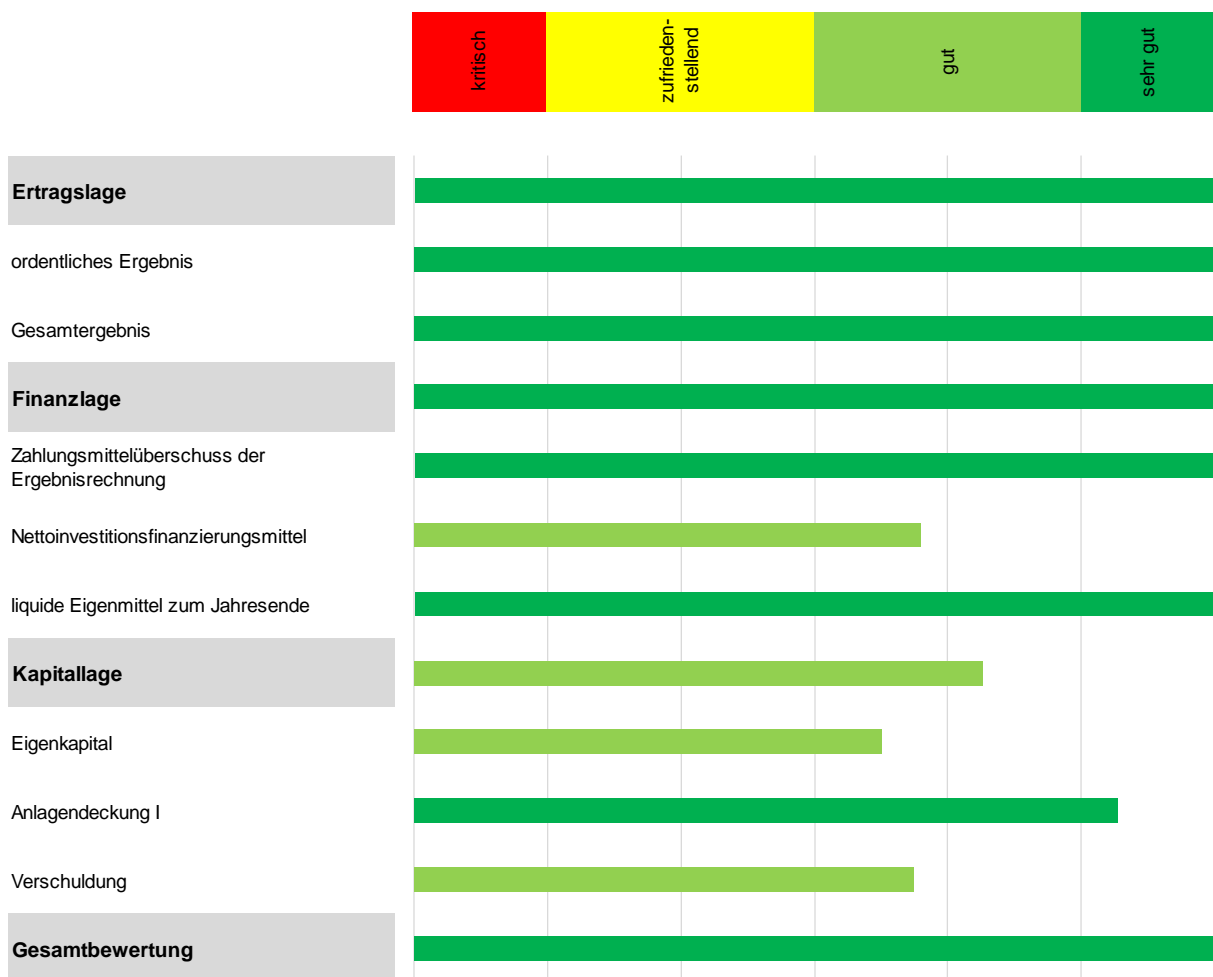
		2021		2020
Eigenkapitalquote	Eigenkapital	50.151.636,91 €	67,53%	65,52%
	Gesamtkapital	74.263.452,94 €		
Fremdkapitalquote	Fremdkapital <sup>1</sup>	15.799.665,54 €	21,28%	22,97%
	Gesamtkapital	74.263.452,94 €		
Selbstfinanzierungsgrad	Gewinnrücklagen	8.432.975,46 €	16,81%	11,70%
	Eigenkapital	50.151.636,91 €		
Wachstumsquote	Investitionen in Sachanlagen	5.437.329,03 €	294,07%	359,79%
	Abschreibungen auf Sachanlagen	1.848.984,92 €		
Anlageabnutzungsgrad	Abschreibungen auf Sachanlagen	1.848.984,92 €	1,75%	1,65%
	Sachanlagen zu AHK	105.597.672,35 €		
Investitionsquote	Investitionen in Sachanlagen	5.437.329,03 €	5,15%	5,92%
	Sachanlagen zu AHK	105.597.672,35 €		

<sup>1</sup> ohne Sonderposten

### 5.8.3 Bewertungsmatrix zur Beurteilung der finanziellen und wirtschaftlichen Verhältnisse

In Anlehnung an die von der GPA entwickelte Bewertungsmatrix, die einen schnellen Überblick über die Finanz- und Wirtschaftslage der Gemeinden ermöglichen soll, wurde versucht, dies für die Jahresabschlüsse der Gemeinde ebenfalls darzustellen. Folgende Kriterien wurden hierbei angesetzt:

Ordentliches Ergebnis	Verhältnis Ordentliches Ergebnis zu ordentlichen Aufwendungen - Zielgröße: 0 %
Gesamtergebnis	Verhältnis Gesamtergebnis zu Gesamtaufwendungen - Zielgröße: 0 %
Zahlungsmittelüberschuss der Ergebnisrechnung	Zielgröße: mind. Höhe der Auszahlungen für Kredittilgungen
Nettoinvestitionsfinanzierungsmittel	Zielgröße: 40 % des Finanzierungsmittelbedarfs für Investitionen
Liquide Eigenmittel zum Jahresende	Zielgröße: Gesetzlicher Mindestbestand
Eigenkapital	Eigenkapital = Basiskapital + Rücklagen Zielgröße: 60 % der Bilanzsumme
Anlagendeckung I	Eigenkapital = Basiskapital + Rücklagen Anlagevermögen = Sachanlagevermögen + Wertpapiere - Zielgröße: 70 %
Verschuldung	Zielgröße: 30 % der Bilanzsumme



## 5.8.4 Kennzahlen zur Beurteilung der finanziellen Leistungsfähigkeit

Nr.	Kennzahl	Einheit	Ergebnis 2019	Ergebnis 2020	Ergebnis 2021	Planung 2022	Planung 2023	Planung 2024
	1	2	3	4	5	6	7	8
	<b>ERTRAGSLAGE</b>							
<b>1.</b>	<b>ordentliches Ergebnis</b>							
	absoluter Betrag	€	1.448.342,79	2.456.248,78	2.208.784,49	-2.442.450	-1.988.850	-1.564.150
	Betrag je Einwohner	€/EW	221,15	371,71	336,29	0	0	0
	Aufwandsdeckungsgrad	%	107,11	112,21	110,57	88	91	93
<b>1.1</b>	<b>Steuerkraft - netto -</b>							
	absoluter Betrag	€	7.552.004,93	7.317.065,72	7.999.718,28	6.200.300	6.684.900	6.786.100
	Betrag je Einwohner	€/EW	1.153,15	1.107,30	1.217,98	0	0	0
	Anteil an ordentliche Aufwendungen	%	37,07	36,37	38,28	30	31	32
<b>1.2</b>	<b>Betriebsergebnis - netto -</b>							
	absoluter Betrag	€	6.103.662,14	4.860.816,94	5.790.933,79	8.642.750	8.673.750	8.350.250
	Betrag je Einwohner	€/EW	932,00	735,60	881,69	0	0	0
	Anteil an ordentl. Aufwendungen	%	29,96	24,16	27,71	42	41	40
<b>2.</b>	<b>Sonderergebnis</b>							
	absoluter Betrag	€	151.147,51	1.023.020,72	695.324,10	0	0	0
<b>3.</b>	<b>Gesamtergebnis</b>							
	absoluter Betrag	€	1.599.490,30	3.479.269,50	2.904.108,59	-2.442.450	-1.988.850	-1.564.150
	<b>FINANZLAGE</b>							
<b>4.</b>	<b>Zahlungsmittelüberschuss aus laufender Verwaltungstätigkeit</b>							
	absoluter Betrag	€	5.639.893,78	4.076.421,38	4.282.018,00	-2.729.650	-233.850	786.050
	Betrag je Einwohner	€/EW	861,18	616,89	651,95	0	0	0
<b>5.</b>	<b>Mindestzahlungsmittelüberschuss</b>							
	absoluter Betrag	€	47.500,00	47.500,00	47.500,00	51.300	66.400	78.000
<b>6.</b>	<b>Nettoinvestitionsfinanzierungsmittel</b>							
	absoluter Betrag	€	5.592.393,78	4.028.921,38	4.234.518,00	-2.780.950	-300.250	708.050
	Betrag je Einwohner	€/EW	853,93	609,70	644,72	0	0	0
<b>7.</b>	<b>Soll-Liquiditätsreserve (§22 Abs. 2 GemHVO)</b>							
	absoluter Betrag	€	121.187,50	222.656,27	333.611,69	355.439,34	381.742,34	389.381
<b>8.</b>	<b>liquide Eigenmittel zum Jahresende</b>							
	absoluter Betrag	€	9.054.680,63	10.692.766,89	9.222.485,49	420.494	638.744	1.178.294
	<b>KAPITALLAGE</b>							
<b>9.</b>	<b>Eigenkapital</b>							
	absoluter Betrag	€	43.768.258,82	47.247.528,32	50.151.636,91	---	---	---
<b>9.1</b>	<b>Basiskapital (§ 61 Nr. 6 GemHVO)</b>							
	absoluter Betrag	€	41.718.661,45	41.718.661,45	41.718.661,45	---	---	---
<b>9.2</b>	<b>Eigenkapitalquote</b>							
	Verhältnis Eigenkapital zu Bilanzsumme	%	64,93	65,53	67,53	---	---	---
<b>9.3</b>	<b>Fremdkapitalquote</b>							
	Verhältnis Fremdkapital zu Bilanzsumme	%	35,07	34,47	32,47	---	---	---
<b>0.</b>	<b>Anlagendeckung</b>							
	Verhältnis langfr. Kapital zu langfr. Vermögen	%	92,76	93,25	93,07	---	---	---
<b>1.</b>	<b>Verschuldung</b>							
	absoluter Betrag	€	391.875,00	344.375,00	296.875,00	---	---	---
	Betrag je Einwohner	€/EW	59,84	52,11	45,20	---	---	---
<b>11.1</b>	<b>Nettoneuverschuldung</b>							
	absoluter Betrag	€	-47.500,00	-47.500,00	-47.500,00	---	---	---

## **Anlagen zum Jahresabschluss 2021**

## Jahresabschluss NKHR 2021 der Gemeinde Immenstaad am Bodensee



### Teilergebnisrechnung mit Planvergleich Teilhaushalt 1 Innere Verwaltung

Gemeinde Immenstaad am Bodensee

Nr.		Ergebnis 2020	Fortgeschr. Ansatz 2021	Ergebnis 2021	Vergleich Ergebnis/Ansatz (Sp.3 - 2)	Ergänz. Festlegungen im HH-Vollzug	Ermächtig.-übertragung aus 2020	verfügbare Mittel abzgl. Ergebnis	Ermächtig.-übertragung nach 2022
EUR									
	1	2	3	4	5	6	7	8	
1	Steuern und ähnliche Abgaben	0,00	0	0,00	0,00	0,00	0	0,00	0
2	Zuweisungen und Zuwendungen, Umlagen	203,43	0	16.319,80	16.319,80	0,00	0	16.319,80	0
3	Aufgelöste Investitionszuwendungen und -beiträge	2.336,90	600	3.331,16	2.731,16	0,00	0	2.731,16	0
4	Sonstige Transfererträge	0,00	0	0,00	0,00	0,00	0	0,00	0
5	Entgelte für öffentliche Leistungen oder Einrichtungen	55,00	0	68,05	68,05	0,00	0	68,05	0
6	Sonstige privatrechtliche Leistungsentgelte	105.869,23	89.100	108.430,31	19.330,31	0,00	0	19.330,31	0
7	Kostenerstattungen und Kostenumlagen	26.004,19	28.800	71.938,03	43.138,03	0,00	0	43.138,03	0
8	Zinsen und ähnliche Erträge	232,88	0	499,07	499,07	0,00	0	499,07	0
9	Aktivierte Eigenleistungen und Bestandveränderungen	0,00	0	0,00	0,00	0,00	0	0,00	0
10	Sonstige ordentliche Erträge	1.359.415,34	16.000	260.188,38	244.188,38	0,00	0	244.188,38	0
<b>11</b>	<b>Anteilige ordentliche Erträge (Summe aus Nummern 1 bis 10)</b>	<b>1.494.116,97</b>	<b>134.500</b>	<b>460.774,80</b>	<b>326.274,80</b>	<b>0,00</b>	<b>0</b>	<b>326.274,80</b>	<b>0</b>
12	Personalaufwendungen	-2.049.819,54	-2.302.400	-2.264.598,44	37.801,56	0,00	0	37.801,56	0
13	Versorgungsaufwendungen	0,00	0	0,00	0,00	0,00	0	0,00	0
14	Aufwendungen für Sach- und Dienstleistungen	-441.844,04	-476.900	-406.303,73	70.596,27	0,00	0	70.596,27	0
15	Abschreibungen	-188.570,55	-340.690	-366.660,58	-25.970,58	0,00	0	-25.970,58	0
16	Zinsen und ähnliche Aufwendungen	-293.514,54	-50.000	-79.051,58	-29.051,58	0,00	0	-29.051,58	0
17	Transferaufwendungen	-4.499,01	-5.000	-4.555,49	444,51	0,00	0	444,51	0
18	Sonstige ordentliche Aufwendungen	-256.154,58	-318.150	-277.816,72	40.333,28	0,00	0	40.333,28	0
<b>19</b>	<b>Anteilige ordentliche Aufwendungen (Summe aus Nummern 12 bis 18)</b>	<b>-3.234.402,26</b>	<b>-3.493.140</b>	<b>-3.398.986,54</b>	<b>94.153,46</b>	<b>0,00</b>	<b>0</b>	<b>94.153,46</b>	<b>0</b>
<b>20</b>	<b>Anteiliges ordentliches Ergebnis (Saldo aus Nummern 11 und 19)</b>	<b>-1.740.285,29</b>	<b>-3.358.640</b>	<b>-2.938.211,74</b>	<b>420.428,26</b>	<b>0,00</b>	<b>0</b>	<b>420.428,26</b>	<b>0</b>
21	Erträge aus internen Leistungen	1.059.186,72	1.747.800	1.078.379,66	-669.420,34	0,00	0	-669.420,34	0
22	Aufwendungen für interne Leistungen	-165.974,69	-150.300	-124.888,91	25.411,09	0,00	0	25.411,09	0
23	Kalkulatorische Kosten	-544.666,58	-959.200	-751.886,75	207.313,25	0,00	0	207.313,25	0
<b>24</b>	<b>Kalkulatorisches Ergebnis (Saldo aus Nummern 21 bis 23)</b>	<b>348.545,45</b>	<b>638.300</b>	<b>201.604,00</b>	<b>-436.696,00</b>	<b>0,00</b>	<b>0</b>	<b>-436.696,00</b>	<b>0</b>
<b>25</b>	<b>Nettoressourcenbedarf/-überschuss (Saldo der Nummern 20 und 24)</b>	<b>-1.391.739,84</b>	<b>-2.720.340</b>	<b>-2.736.607,74</b>	<b>-16.267,74</b>	<b>0,00</b>	<b>0</b>	<b>-16.267,74</b>	<b>0</b>



## Jahresabschluss NKHR 2021 der Gemeinde Immenstaad am Bodensee



### Teilfinanzrechnung mit Planvergleich Teilhaushalt 1 Innere Verwaltung

Gemeinde Immenstaad am Bodensee

Nr.		Ergebnis 2020	Fortgeschr. Ansatz 2021	Ergebnis 2021	Vergleich Ergebnis/Ansatz (Sp.3 - 2)	Ergänz. Fest- legungen im HH-Vollzug	Ermächtig.- übertragung aus 2020	verfügbare Mittel abzgl. Ergebnis	Ermächtig.- übertragung nach 2022
EUR									
		1	2	3	4	5	6	7	8
1	Summe der Einzahlungen aus laufender Verwaltungstätigkeit (ohne außerordentliche zahlungswirksame Erträge aus Vermögensveräußerung)	1.481.339,71	133.000	448.252,05	315.252,05	0,00	0	315.252,05	0
2	Summe der Auszahlungen aus laufender Verwaltungstätigkeit	-3.078.383,69	-3.152.450	-3.063.067,37	89.382,63	0,00	0	89.382,63	0
<b>3</b>	<b>Anteiliger Zahlungsmittelüberschuss/-bedarf aus laufender Verwaltungstätigkeit (Saldo aus Nummer 1 und 2)</b>	<b>-1.597.043,98</b>	<b>-3.019.450</b>	<b>-2.614.815,32</b>	<b>404.634,68</b>	<b>0,00</b>	<b>0</b>	<b>404.634,68</b>	<b>0</b>
4	Einzahlungen aus Investitionszuwendungen	16.557,75	74.000	0,00	-74.000,00	0,00	0	-74.000,00	0
5	Einzahlungen aus Investitionsbeiträgen und ähnlichen Entgelten für Investitionstätigkeit	0,00	0	0,00	0,00	0,00	0	0,00	0
6	Einzahlungen aus der Veräußerung von Sachvermögen	2.205.418,64	600.000	1.352.465,15	752.465,15	0,00	0	752.465,15	0
7	Einzahlungen aus der Veräußerung von Finanzvermögen	0,00	0	0,00	0,00	0,00	0	0,00	0
8	Einzahlungen für sonstige Investitionstätigkeit	0,00	0	0,00	0,00	0,00	0	0,00	0
<b>9</b>	<b>Summe der Einzahlungen aus Investitionstätigkeit (Summe aus Nummer 4 bis 8)</b>	<b>2.221.976,39</b>	<b>674.000</b>	<b>1.352.465,15</b>	<b>678.465,15</b>	<b>0,00</b>	<b>0</b>	<b>678.465,15</b>	<b>0</b>
10	Auszahlungen für den Erwerb von Grundstücken und Gebäuden	-1.060.740,71	-866.000	-1.665.572,74	-799.572,74	0,00	0	-799.572,74	0
11	Auszahlungen für Baumaßnahmen	-1.589.494,01	-10.000	-574.049,97	-564.049,97	0,00	-38.000	-526.049,97	-70.000
12	Auszahlungen für den Erwerb von beweglichem Sachvermögen	-96.475,95	-129.500	-26.956,74	102.543,26	0,00	-45.000	147.543,26	-157.000
13	Auszahlungen für den Erwerb von Finanzvermögen	0,00	0	-50,00	-50,00	0,00	0	-50,00	0
14	Auszahlungen für Investitionsförderungsmaßnahmen	0,00	0	0,00	0,00	0,00	0	0,00	0
15	Auszahlungen für den Erwerb von immateriellen Vermögensgegenständen	-21.202,82	-20.000	0,00	20.000,00	0,00	0	20.000,00	0
<b>16</b>	<b>Summe der Auszahlungen aus Investitionstätigkeit (Summe aus Nummer 10 bis 15)</b>	<b>-2.767.913,49</b>	<b>-1.025.500</b>	<b>-2.266.629,45</b>	<b>-1.241.129,45</b>	<b>0,00</b>	<b>-83.000</b>	<b>1.158.129,45</b>	<b>-227.000</b>
<b>17</b>	<b>Anteiliger Finanzierungsmittelüberschuss/-bedarf aus Investitionstätigkeit (Saldo aus Nummer 9 und 16)</b>	<b>-545.937,10</b>	<b>-351.500</b>	<b>-914.164,30</b>	<b>-562.664,30</b>	<b>0,00</b>	<b>-83.000</b>	<b>-479.664,30</b>	<b>-227.000</b>
<b>18</b>	<b>Anteiliger Finanzierungsmittelüberschuss/-bedarf (Summe aus Nummer 3 und 17)</b>	<b>-2.142.981,08</b>	<b>-3.370.950</b>	<b>-3.528.979,62</b>	<b>-158.029,62</b>	<b>0,00</b>	<b>-83.000</b>	<b>-75.029,62</b>	<b>-227.000</b>

## Jahresabschluss NKHR 2021 der Gemeinde Immenstaad am Bodensee



### Teilergebnisrechnung mit Planvergleich 11 Innere Verwaltung

Gemeinde Immenstaad am Bodensee

Nr.		Ergebnis 2020	Fortgeschr. Ansatz 2021	Ergebnis 2021	Vergleich Ergebnis/Ansatz (Sp.3 - 2)	Ergänz. Festlegungen im HH-Vollzug	Ermächtig.-übertragung aus 2020	verfügbare Mittel abzgl. Ergebnis	Ermächtig.-übertragung nach 2022
EUR									
		1	2	3	4	5	6	7	8
1	Steuern und ähnliche Abgaben	0,00	0	0,00	0,00	0,00	0	0,00	0
2	Zuweisungen und Zuwendungen, Umlagen	203,43	0	16.319,80	16.319,80	0,00	0	16.319,80	0
3	Aufgelöste Investitionszuwendungen und -beiträge	2.336,90	600	3.331,16	2.731,16	0,00	0	2.731,16	0
4	Sonstige Transfererträge	0,00	0	0,00	0,00	0,00	0	0,00	0
5	Entgelte für öffentliche Leistungen oder Einrichtungen	55,00	0	68,05	68,05	0,00	0	68,05	0
6	Sonstige privatrechtliche Leistungsentgelte	105.869,23	89.100	108.430,31	19.330,31	0,00	0	19.330,31	0
7	Kostenerstattungen und Kostenumlagen	26.004,19	28.800	71.938,03	43.138,03	0,00	0	43.138,03	0
8	Zinsen und ähnliche Erträge	232,88	0	499,07	499,07	0,00	0	499,07	0
9	Aktivierte Eigenleistungen und Bestandveränderungen	0,00	0	0,00	0,00	0,00	0	0,00	0
10	Sonstige ordentliche Erträge	1.359.415,34	16.000	260.188,38	244.188,38	0,00	0	244.188,38	0
<b>11</b>	<b>Anteilige ordentliche Erträge (Summe aus Nummern 1 bis 10)</b>	<b>1.494.116,97</b>	<b>134.500</b>	<b>460.774,80</b>	<b>326.274,80</b>	<b>0,00</b>	<b>0</b>	<b>326.274,80</b>	<b>0</b>
12	Personalaufwendungen	-2.049.819,54	-2.302.400	-2.264.598,44	37.801,56	0,00	0	37.801,56	0
13	Versorgungsaufwendungen	0,00	0	0,00	0,00	0,00	0	0,00	0
14	Aufwendungen für Sach- und Dienstleistungen	-441.844,04	-476.900	-406.303,73	70.596,27	0,00	0	70.596,27	0
15	Abschreibungen	-188.570,55	-340.690	-366.660,58	-25.970,58	0,00	0	-25.970,58	0
16	Zinsen und ähnliche Aufwendungen	-293.514,54	-50.000	-79.051,58	-29.051,58	0,00	0	-29.051,58	0
17	Transferaufwendungen	-4.499,01	-5.000	-4.555,49	444,51	0,00	0	444,51	0
18	Sonstige ordentliche Aufwendungen	-256.154,58	-318.150	-277.816,72	40.333,28	0,00	0	40.333,28	0
<b>19</b>	<b>Anteilige ordentliche Aufwendungen (Summe aus Nummern 12 bis 18)</b>	<b>-3.234.402,26</b>	<b>-3.493.140</b>	<b>-3.398.986,54</b>	<b>94.153,46</b>	<b>0,00</b>	<b>0</b>	<b>94.153,46</b>	<b>0</b>
<b>20</b>	<b>Anteiliges ordentliches Ergebnis (Saldo aus Nummern 11 und 19)</b>	<b>-1.740.285,29</b>	<b>-3.358.640</b>	<b>-2.938.211,74</b>	<b>420.428,26</b>	<b>0,00</b>	<b>0</b>	<b>420.428,26</b>	<b>0</b>
21	Erträge aus internen Leistungen	1.059.186,72	1.747.800	1.078.379,66	-669.420,34	0,00	0	-669.420,34	0
22	Aufwendungen für interne Leistungen	-165.974,69	-150.300	-124.888,91	25.411,09	0,00	0	25.411,09	0
23	Kalkulatorische Kosten	-544.666,58	-959.200	-751.886,75	207.313,25	0,00	0	207.313,25	0
<b>24</b>	<b>Kalkulatorisches Ergebnis (Saldo aus Nummern 21 bis 23)</b>	<b>348.545,45</b>	<b>638.300</b>	<b>201.604,00</b>	<b>-436.696,00</b>	<b>0,00</b>	<b>0</b>	<b>-436.696,00</b>	<b>0</b>
<b>25</b>	<b>Nettoressourcenbedarf/-überschuss (Saldo der Nummern 20 und 24)</b>	<b>-1.391.739,84</b>	<b>-2.720.340</b>	<b>-2.736.607,74</b>	<b>-16.267,74</b>	<b>0,00</b>	<b>0</b>	<b>-16.267,74</b>	<b>0</b>

## Jahresabschluss NKHR 2021 der Gemeinde Immenstaad am Bodensee



### Teilfinanzrechnung mit Planvergleich 11 Innere Verwaltung

Gemeinde Immenstaad am Bodensee

Nr.		Ergebnis 2020	Fortgeschr. Ansatz 2021	Ergebnis 2021	Vergleich Ergebnis/Ansatz (Sp.3 - 2)	Ergänz. Fest- legungen im HH-Vollzug	Ermächtig.- übertragung aus 2020	verfügbare Mittel abzgl. Ergebnis	Ermächtig.- übertragung nach 2022
EUR									
		1	2	3	4	5	6	7	8
1	Summe der Einzahlungen aus laufender Verwaltungstätigkeit (ohne außerordentliche zahlungswirksame Erträge aus Vermögensveräußerung)	1.481.339,71	133.000	448.252,05	315.252,05	0,00	0	315.252,05	0
2	Summe der Auszahlungen aus laufender Verwaltungstätigkeit	-3.078.383,69	-3.152.450	-3.063.067,37	89.382,63	0,00	0	89.382,63	0
<b>3</b>	<b>Anteiliger Zahlungsmittelüberschuss/-bedarf aus laufender Verwaltungstätigkeit (Saldo aus Nummer 1 und 2)</b>	<b>-1.597.043,98</b>	<b>-3.019.450</b>	<b>-2.614.815,32</b>	<b>404.634,68</b>	<b>0,00</b>	<b>0</b>	<b>404.634,68</b>	<b>0</b>
4	Einzahlungen aus Investitionszuwendungen	16.557,75	74.000	0,00	-74.000,00	0,00	0	-74.000,00	0
5	Einzahlungen aus Investitionsbeiträgen und ähnlichen Entgelten für Investitionstätigkeit	0,00	0	0,00	0,00	0,00	0	0,00	0
6	Einzahlungen aus der Veräußerung von Sachvermögen	2.205.418,64	600.000	1.352.465,15	752.465,15	0,00	0	752.465,15	0
7	Einzahlungen aus der Veräußerung von Finanzvermögen	0,00	0	0,00	0,00	0,00	0	0,00	0
8	Einzahlungen für sonstige Investitionstätigkeit	0,00	0	0,00	0,00	0,00	0	0,00	0
<b>9</b>	<b>Summe der Einzahlungen aus Investitionstätigkeit (Summe aus Nummer 4 bis 8)</b>	<b>2.221.976,39</b>	<b>674.000</b>	<b>1.352.465,15</b>	<b>678.465,15</b>	<b>0,00</b>	<b>0</b>	<b>678.465,15</b>	<b>0</b>
10	Auszahlungen für den Erwerb von Grundstücken und Gebäuden	-1.060.740,71	-866.000	-1.665.572,74	-799.572,74	0,00	0	-799.572,74	0
11	Auszahlungen für Baumaßnahmen	-1.589.494,01	-10.000	-574.049,97	-564.049,97	0,00	-38.000	-526.049,97	-70.000
12	Auszahlungen für den Erwerb von beweglichem Sachvermögen	-96.475,95	-129.500	-26.956,74	102.543,26	0,00	-45.000	147.543,26	-157.000
13	Auszahlungen für den Erwerb von Finanzvermögen	0,00	0	-50,00	-50,00	0,00	0	-50,00	0
14	Auszahlungen für Investitionsförderungsmaßnahmen	0,00	0	0,00	0,00	0,00	0	0,00	0
15	Auszahlungen für den Erwerb von immateriellen Vermögensgegenständen	-21.202,82	-20.000	0,00	20.000,00	0,00	0	20.000,00	0
<b>16</b>	<b>Summe der Auszahlungen aus Investitionstätigkeit (Summe aus Nummer 10 bis 15)</b>	<b>-2.767.913,49</b>	<b>-1.025.500</b>	<b>-2.266.629,45</b>	<b>-1.241.129,45</b>	<b>0,00</b>	<b>-83.000</b>	<b>1.158.129,45</b>	<b>-227.000</b>
<b>17</b>	<b>Anteiliger Finanzierungsmittelüberschuss/-bedarf aus Investitionstätigkeit (Saldo aus Nummer 9 und 16)</b>	<b>-545.937,10</b>	<b>-351.500</b>	<b>-914.164,30</b>	<b>-562.664,30</b>	<b>0,00</b>	<b>-83.000</b>	<b>-479.664,30</b>	<b>-227.000</b>
<b>18</b>	<b>Anteiliger Finanzierungsmittelüberschuss/-bedarf (Summe aus Nummer 3 und 17)</b>	<b>-2.142.981,08</b>	<b>-3.370.950</b>	<b>-3.528.979,62</b>	<b>-158.029,62</b>	<b>0,00</b>	<b>-83.000</b>	<b>-75.029,62</b>	<b>-227.000</b>

## Jahresabschluss NKHR 2021 der Gemeinde Immenstaad am Bodensee



### Teilergebnisrechnung mit Planvergleich 1110 Steuerung - [THH 1]

Gemeinde Immenstaad am Bodensee

Nr.		Ergebnis 2020	Fortgeschr. Ansatz 2021	Ergebnis 2021	Vergleich Ergebnis/Ansatz (Sp.3 - 2)	Ergänz. Festlegungen im HH-Vollzug	Ermächtig.-übertragung aus 2020	verfügbare Mittel abzgl. Ergebnis	Ermächtig.-übertragung nach 2022
EUR									
		1	2	3	4	5	6	7	8
1	Steuern und ähnliche Abgaben	0,00	0	0,00	0,00	0,00	0	0,00	0
2	Zuweisungen und Zuwendungen, Umlagen	140,20	0	29,80	29,80	0,00	0	29,80	0
3	Aufgelöste Investitionszuwendungen und -beiträge	0,00	0	0,00	0,00	0,00	0	0,00	0
4	Sonstige Transfererträge	0,00	0	0,00	0,00	0,00	0	0,00	0
5	Entgelte für öffentliche Leistungen oder Einrichtungen	0,00	0	0,00	0,00	0,00	0	0,00	0
6	Sonstige privatrechtliche Leistungsentgelte	0,00	0	0,00	0,00	0,00	0	0,00	0
7	Kostenerstattungen und Kostenumlagen	0,00	0	0,00	0,00	0,00	0	0,00	0
8	Zinsen und ähnliche Erträge	0,00	0	0,00	0,00	0,00	0	0,00	0
9	Aktivierete Eigenleistungen und Bestandveränderungen	0,00	0	0,00	0,00	0,00	0	0,00	0
10	Sonstige ordentliche Erträge	0,00	0	0,00	0,00	0,00	0	0,00	0
<b>11</b>	<b>Anteilige ordentliche Erträge (Summe aus Nummern 1 bis 10)</b>	<b>140,20</b>	<b>0</b>	<b>29,80</b>	<b>29,80</b>	<b>0,00</b>	<b>0</b>	<b>29,80</b>	<b>0</b>
12	Personalaufwendungen	-222.522,55	-224.600	-228.326,76	-3.726,76	0,00	0	-3.726,76	0
13	Versorgungsaufwendungen	0,00	0	0,00	0,00	0,00	0	0,00	0
14	Aufwendungen für Sach- und Dienstleistungen	-32.693,52	-45.500	-15.491,68	30.008,32	0,00	0	30.008,32	0
15	Abschreibungen	-2.788,18	-3.100	-3.450,22	-350,22	0,00	0	-350,22	0
16	Zinsen und ähnliche Aufwendungen	0,00	0	0,00	0,00	0,00	0	0,00	0
17	Transferaufwendungen	0,00	0	0,00	0,00	0,00	0	0,00	0
18	Sonstige ordentliche Aufwendungen	-16.577,45	-31.650	-19.660,66	11.989,34	0,00	0	11.989,34	0
<b>19</b>	<b>Anteilige ordentliche Aufwendungen (Summe aus Nummern 12 bis 18)</b>	<b>-274.581,70</b>	<b>-304.850</b>	<b>-266.929,32</b>	<b>37.920,68</b>	<b>0,00</b>	<b>0</b>	<b>37.920,68</b>	<b>0</b>
<b>20</b>	<b>Anteiliges ordentliches Ergebnis (Saldo aus Nummern 11 und 19)</b>	<b>-274.441,50</b>	<b>-304.850</b>	<b>-266.899,52</b>	<b>37.950,48</b>	<b>0,00</b>	<b>0</b>	<b>37.950,48</b>	<b>0</b>
21	Erträge aus internen Leistungen	0,00	0	0,00	0,00	0,00	0	0,00	0
22	Aufwendungen für interne Leistungen	-5.141,39	-10.100	-4.077,21	6.022,79	0,00	0	6.022,79	0
23	Kalkulatorische Kosten	-652,22	-2.300	-801,36	1.498,64	0,00	0	1.498,64	0
<b>24</b>	<b>Kalkulatorisches Ergebnis (Saldo aus Nummern 21 bis 23)</b>	<b>-5.793,61</b>	<b>-12.400</b>	<b>-4.878,57</b>	<b>7.521,43</b>	<b>0,00</b>	<b>0</b>	<b>7.521,43</b>	<b>0</b>
<b>25</b>	<b>Nettoressourcenbedarf/-überschuss (Saldo der Nummern 20 und 24)</b>	<b>-280.235,11</b>	<b>-317.250</b>	<b>-271.778,09</b>	<b>45.471,91</b>	<b>0,00</b>	<b>0</b>	<b>45.471,91</b>	<b>0</b>

## Jahresabschluss NKHR 2021 der Gemeinde Immenstaad am Bodensee



### Teilfinanzrechnung mit Planvergleich 1110 Steuerung - [THH 1]

Gemeinde Immenstaad am Bodensee

Nr.		Ergebnis 2020	Fortgeschr. Ansatz 2021	Ergebnis 2021	Vergleich Ergebnis/Ansatz (Sp.3 - 2)	Ergänz. Fest- legungen im HH-Vollzug	Ermächtig.- übertragung aus 2020	verfügbare Mittel abzgl. Ergebnis	Ermächtig.- übertragung nach 2022
EUR									
		1	2	3	4	5	6	7	8
1	Summe der Einzahlungen aus laufender Verwaltungstätigkeit (ohne außerordentliche zahlungswirksame Erträge aus Vermögensveräußerung)	0,00	0	0,00	0,00	0,00	0	0,00	0
2	Summe der Auszahlungen aus laufender Verwaltungstätigkeit	-285.842,29	-301.750	-261.555,85	40.194,15	0,00	0	40.194,15	0
<b>3</b>	<b>Anteiliger Zahlungsmittelüberschuss/-bedarf aus laufender Verwaltungstätigkeit (Saldo aus Nummer 1 und 2)</b>	<b>-285.842,29</b>	<b>-301.750</b>	<b>-261.555,85</b>	<b>40.194,15</b>	<b>0,00</b>	<b>0</b>	<b>40.194,15</b>	<b>0</b>
4	Einzahlungen aus Investitionszuwendungen	0,00	0	0,00	0,00	0,00	0	0,00	0
5	Einzahlungen aus Investitionsbeiträgen und ähnlichen Entgelten für Investitionstätigkeit	0,00	0	0,00	0,00	0,00	0	0,00	0
6	Einzahlungen aus der Veräußerung von Sachvermögen	0,00	0	0,00	0,00	0,00	0	0,00	0
7	Einzahlungen aus der Veräußerung von Finanzvermögen	0,00	0	0,00	0,00	0,00	0	0,00	0
8	Einzahlungen für sonstige Investitionstätigkeit	0,00	0	0,00	0,00	0,00	0	0,00	0
<b>9</b>	<b>Summe der Einzahlungen aus Investitionstätigkeit (Summe aus Nummer 4 bis 8)</b>	<b>0,00</b>	<b>0</b>	<b>0,00</b>	<b>0,00</b>	<b>0,00</b>	<b>0</b>	<b>0,00</b>	<b>0</b>
10	Auszahlungen für den Erwerb von Grundstücken und Gebäuden	0,00	0	0,00	0,00	0,00	0	0,00	0
11	Auszahlungen für Baumaßnahmen	0,00	0	0,00	0,00	0,00	0	0,00	0
12	Auszahlungen für den Erwerb von beweglichem Sachvermögen	-3.921,01	0	0,00	0,00	0,00	0	0,00	0
13	Auszahlungen für den Erwerb von Finanzvermögen	0,00	0	0,00	0,00	0,00	0	0,00	0
14	Auszahlungen für Investitionsförderungsmaßnahmen	0,00	0	0,00	0,00	0,00	0	0,00	0
15	Auszahlungen für den Erwerb von immateriellen Vermögensgegenständen	-12.151,08	0	0,00	0,00	0,00	0	0,00	0
<b>16</b>	<b>Summe der Auszahlungen aus Investitionstätigkeit (Summe aus Nummer 10 bis 15)</b>	<b>-16.072,09</b>	<b>0</b>	<b>0,00</b>	<b>0,00</b>	<b>0,00</b>	<b>0</b>	<b>0,00</b>	<b>0</b>
<b>17</b>	<b>Anteiliger Finanzierungsmittelüberschuss/-bedarf aus Investitionstätigkeit (Saldo aus Nummer 9 und 16)</b>	<b>-16.072,09</b>	<b>0</b>	<b>0,00</b>	<b>0,00</b>	<b>0,00</b>	<b>0</b>	<b>0,00</b>	<b>0</b>
<b>18</b>	<b>Anteiliger Finanzierungsmittelüberschuss/-bedarf (Summe aus Nummer 3 und 17)</b>	<b>-301.914,38</b>	<b>-301.750</b>	<b>-261.555,85</b>	<b>40.194,15</b>	<b>0,00</b>	<b>0</b>	<b>40.194,15</b>	<b>0</b>

## Jahresabschluss NKHR 2021 der Gemeinde Immenstaad am Bodensee



### Finanzrechnung der Investitionsmaßnahmen 1110 Steuerung - [THH 1]

Gemeinde Immenstaad am Bodensee

Nr.		Ergebnis 2020	Fortgeschr. Ansatz 2021	Ergebnis 2021	Vergleich Ergebnis/Ansatz (Sp.3 - 2)	Ergänz. Fest- legungen im HH-Vollzug	Ermächtig.- übertragung aus 2020	verfügbare Mittel abzgl. Ergebnis	Ermächtig.- übertragung nach 2022
		EUR							
		1	2	3	4	5	6	7	8
<b>Su m me</b>									

Jahresabschluss NKHR 2021 der Gemeinde Immenstaad am Bodensee



Teilergebnisrechnung mit Planvergleich 1120 Organisation und EDV - [THH 1]

Gemeinde Immenstaad am Bodensee

Nr.		Ergebnis 2020	Fortgeschr. Ansatz 2021	Ergebnis 2021	Vergleich Ergebnis/Ansatz (Sp.3 - 2)	Ergänz. Festlegungen im HH-Vollzug	Ermächtig.-übertragung aus 2020	verfügbare Mittel abzgl. Ergebnis	Ermächtig.-übertragung nach 2022
EUR									
		1	2	3	4	5	6	7	8
1	Steuern und ähnliche Abgaben	0,00	0	0,00	0,00	0,00	0	0,00	0
2	Zuweisungen und Zuwendungen, Umlagen	0,00	0	0,00	0,00	0,00	0	0,00	0
3	Aufgelöste Investitionszuwendungen und -beiträge	0,00	0	0,00	0,00	0,00	0	0,00	0
4	Sonstige Transfererträge	0,00	0	0,00	0,00	0,00	0	0,00	0
5	Entgelte für öffentliche Leistungen oder Einrichtungen	0,00	0	0,00	0,00	0,00	0	0,00	0
6	Sonstige privatrechtliche Leistungsentgelte	0,00	1.000	0,00	-1.000,00	0,00	0	-1.000,00	0
7	Kostenerstattungen und Kostenumlagen	0,00	0	3.424,97	3.424,97	0,00	0	3.424,97	0
8	Zinsen und ähnliche Erträge	0,00	0	0,00	0,00	0,00	0	0,00	0
9	Aktivierte Eigenleistungen und Bestandveränderungen	0,00	0	0,00	0,00	0,00	0	0,00	0
10	Sonstige ordentliche Erträge	0,00	0	0,00	0,00	0,00	0	0,00	0
<b>11</b>	<b>Anteilige ordentliche Erträge (Summe aus Nummern 1 bis 10)</b>	<b>0,00</b>	<b>1.000</b>	<b>3.424,97</b>	<b>2.424,97</b>	<b>0,00</b>	<b>0</b>	<b>2.424,97</b>	<b>0</b>
12	Personalaufwendungen	-365.959,40	-424.200	-478.380,16	-54.180,16	0,00	0	-54.180,16	0
13	Versorgungsaufwendungen	0,00	0	0,00	0,00	0,00	0	0,00	0
14	Aufwendungen für Sach- und Dienstleistungen	-26.055,84	-26.800	-29.132,92	-2.332,92	0,00	0	-2.332,92	0
15	Abschreibungen	-4.410,13	-6.200	-5.648,91	551,09	0,00	0	551,09	0
16	Zinsen und ähnliche Aufwendungen	0,00	0	0,00	0,00	0,00	0	0,00	0
17	Transferaufwendungen	-340,38	-500	-222,59	277,41	0,00	0	277,41	0
18	Sonstige ordentliche Aufwendungen	-118.765,62	-144.600	-124.511,24	20.088,76	0,00	0	20.088,76	0
<b>19</b>	<b>Anteilige ordentliche Aufwendungen (Summe aus Nummern 12 bis 18)</b>	<b>-515.531,37</b>	<b>-602.300</b>	<b>-637.895,82</b>	<b>-35.595,82</b>	<b>0,00</b>	<b>0</b>	<b>-35.595,82</b>	<b>0</b>
<b>20</b>	<b>Anteiliges ordentliches Ergebnis (Saldo aus Nummern 11 und 19)</b>	<b>-515.531,37</b>	<b>-601.300</b>	<b>-634.470,85</b>	<b>-33.170,85</b>	<b>0,00</b>	<b>0</b>	<b>-33.170,85</b>	<b>0</b>
21	Erträge aus internen Leistungen	32.672,45	27.100	33.489,76	6.389,76	0,00	0	6.389,76	0
22	Aufwendungen für interne Leistungen	-18.434,45	-39.800	-13.147,42	26.652,58	0,00	0	26.652,58	0
23	Kalkulatorische Kosten	-1.811,45	-3.500	-2.487,88	1.012,12	0,00	0	1.012,12	0
<b>24</b>	<b>Kalkulatorisches Ergebnis (Saldo aus Nummern 21 bis 23)</b>	<b>12.426,55</b>	<b>-16.200</b>	<b>17.854,46</b>	<b>34.054,46</b>	<b>0,00</b>	<b>0</b>	<b>34.054,46</b>	<b>0</b>
<b>25</b>	<b>Nettoressourcenbedarf/-überschuss (Saldo der Nummern 20 und 24)</b>	<b>-503.104,82</b>	<b>-617.500</b>	<b>-616.616,39</b>	<b>883,61</b>	<b>0,00</b>	<b>0</b>	<b>883,61</b>	<b>0</b>

## Jahresabschluss NKHR 2021 der Gemeinde Immenstaad am Bodensee



### Teilfinanzrechnung mit Planvergleich 1120 Organisation und EDV - [THH 1]

Gemeinde Immenstaad am Bodensee

Nr.		Ergebnis 2020	Fortgeschr. Ansatz 2021	Ergebnis 2021	Vergleich Ergebnis/Ansatz (Sp.3 - 2)	Ergänz. Fest- legungen im HH-Vollzug	Ermächtig.- übertragung aus 2020	verfügbare Mittel abzgl. Ergebnis	Ermächtig.- übertragung nach 2022
EUR									
		1	2	3	4	5	6	7	8
1	Summe der Einzahlungen aus laufender Verwaltungstätigkeit (ohne außerordentliche zahlungswirksame Erträge aus Vermögensveräußerung)	0,00	1.000	3.424,97	2.424,97	0,00	0	2.424,97	0
2	Summe der Auszahlungen aus laufender Verwaltungstätigkeit	-523.902,90	-596.100	-689.586,69	-93.486,69	0,00	0	-93.486,69	0
<b>3</b>	<b>Anteiliger Zahlungsmittelüberschuss/-bedarf aus laufender Verwaltungstätigkeit (Saldo aus Nummer 1 und 2)</b>	<b>-523.902,90</b>	<b>-595.100</b>	<b>-686.161,72</b>	<b>-91.061,72</b>	<b>0,00</b>	<b>0</b>	<b>-91.061,72</b>	<b>0</b>
4	Einzahlungen aus Investitionszuwendungen	0,00	0	0,00	0,00	0,00	0	0,00	0
5	Einzahlungen aus Investitionsbeiträgen und ähnlichen Entgelten für Investitionstätigkeit	0,00	0	0,00	0,00	0,00	0	0,00	0
6	Einzahlungen aus der Veräußerung von Sachvermögen	0,00	0	0,00	0,00	0,00	0	0,00	0
7	Einzahlungen aus der Veräußerung von Finanzvermögen	0,00	0	0,00	0,00	0,00	0	0,00	0
8	Einzahlungen für sonstige Investitionstätigkeit	0,00	0	0,00	0,00	0,00	0	0,00	0
<b>9</b>	<b>Summe der Einzahlungen aus Investitionstätigkeit (Summe aus Nummer 4 bis 8)</b>	<b>0,00</b>	<b>0</b>	<b>0,00</b>	<b>0,00</b>	<b>0,00</b>	<b>0</b>	<b>0,00</b>	<b>0</b>
10	Auszahlungen für den Erwerb von Grundstücken und Gebäuden	0,00	0	0,00	0,00	0,00	0	0,00	0
11	Auszahlungen für Baumaßnahmen	0,00	0	0,00	0,00	0,00	0	0,00	0
12	Auszahlungen für den Erwerb von beweglichem Sachvermögen	-6.885,99	-5.000	-3.246,32	1.753,68	0,00	0	1.753,68	0
13	Auszahlungen für den Erwerb von Finanzvermögen	0,00	0	0,00	0,00	0,00	0	0,00	0
14	Auszahlungen für Investitionsförderungsmaßnahmen	0,00	0	0,00	0,00	0,00	0	0,00	0
15	Auszahlungen für den Erwerb von immateriellen Vermögensgegenständen	-9.051,74	-20.000	0,00	20.000,00	0,00	0	20.000,00	0
<b>16</b>	<b>Summe der Auszahlungen aus Investitionstätigkeit (Summe aus Nummer 10 bis 15)</b>	<b>-15.937,73</b>	<b>-25.000</b>	<b>-3.246,32</b>	<b>21.753,68</b>	<b>0,00</b>	<b>0</b>	<b>21.753,68</b>	<b>0</b>
<b>17</b>	<b>Anteiliger Finanzierungsmittelüberschuss/-bedarf aus Investitionstätigkeit (Saldo aus Nummer 9 und 16)</b>	<b>-15.937,73</b>	<b>-25.000</b>	<b>-3.246,32</b>	<b>21.753,68</b>	<b>0,00</b>	<b>0</b>	<b>21.753,68</b>	<b>0</b>
<b>18</b>	<b>Anteiliger Finanzierungsmittelüberschuss/-bedarf (Summe aus Nummer 3 und 17)</b>	<b>-539.840,63</b>	<b>-620.100</b>	<b>-689.408,04</b>	<b>-69.308,04</b>	<b>0,00</b>	<b>0</b>	<b>-69.308,04</b>	<b>0</b>



## Jahresabschluss NKHR 2021 der Gemeinde Immenstaad am Bodensee



### Finanzrechnung der Investitionsmaßnahmen 1120 Organisation und EDV - [THH 1]

Gemeinde Immenstaad am Bodensee

Nr.		Ergebnis 2020	Fortgeschr. Ansatz 2021	Ergebnis 2021	Vergleich Ergebnis/Ansatz (Sp.3 - 2)	Ergänz. Fest- legungen im HH-Vollzug	Ermächtig.- übertragung aus 2020	verfügbare Mittel abzgl. Ergebnis	Ermächtig.- übertragung nach 2022
		EUR							
		1	2	3	4	5	6	7	8
<b>Su m me</b>									

## Jahresabschluss NKHR 2021 der Gemeinde Immenstaad am Bodensee



### Teilergebnisrechnung mit Planvergleich 1122 Finanzverwaltung, Kasse - [THH 1]

Gemeinde Immenstaad am Bodensee

Nr.		Ergebnis 2020	Fortgeschr. Ansatz 2021	Ergebnis 2021	Vergleich Ergebnis/Ansatz (Sp.3 - 2)	Ergänz. Fest- legungen im HH-Vollzug	Ermächtig.- übertragung aus 2020	verfügbare Mittel abzgl. Ergebnis	Ermächtig.- übertragung nach 2022
EUR									
		1	2	3	4	5	6	7	8
1	Steuern und ähnliche Abgaben	0,00	0	0,00	0,00	0,00	0	0,00	0
2	Zuweisungen und Zuwendungen, Umlagen	63,23	0	0,00	0,00	0,00	0	0,00	0
3	Aufgelöste Investitionszuwendungen und -beiträge	0,00	0	0,00	0,00	0,00	0	0,00	0
4	Sonstige Transfererträge	0,00	0	0,00	0,00	0,00	0	0,00	0
5	Entgelte für öffentliche Leistungen oder Einrichtungen	55,00	0	68,05	68,05	0,00	0	68,05	0
6	Sonstige privatrechtliche Leistungsentgelte	20,00	0	0,00	0,00	0,00	0	0,00	0
7	Kostenerstattungen und Kostenumlagen	17.482,22	20.500	21.065,81	565,81	0,00	0	565,81	0
8	Zinsen und ähnliche Erträge	232,88	0	499,07	499,07	0,00	0	499,07	0
9	Aktivierte Eigenleistungen und Bestandsveränderungen	0,00	0	0,00	0,00	0,00	0	0,00	0
10	Sonstige ordentliche Erträge	1.358.512,62	15.100	259.285,66	244.185,66	0,00	0	244.185,66	0
<b>11</b>	<b>Anteilige ordentliche Erträge (Summe aus Nummern 1 bis 10)</b>	<b>1.376.365,95</b>	<b>35.600</b>	<b>280.918,59</b>	<b>245.318,59</b>	<b>0,00</b>	<b>0</b>	<b>245.318,59</b>	<b>0</b>
12	Personalaufwendungen	-463.853,19	-530.400	-517.373,50	13.026,50	0,00	0	13.026,50	0
13	Versorgungsaufwendungen	0,00	0	0,00	0,00	0,00	0	0,00	0
14	Aufwendungen für Sach- und Dienstleistungen	-14.487,28	-10.000	-13.886,30	-3.886,30	0,00	0	-3.886,30	0
15	Abschreibungen	-9.776,51	-1.300	-7.768,33	-6.468,33	0,00	0	-6.468,33	0
16	Zinsen und ähnliche Aufwendungen	-293.514,54	-50.000	-79.051,58	-29.051,58	0,00	0	-29.051,58	0
17	Transferaufwendungen	-4.158,63	-4.500	-4.332,90	167,10	0,00	0	167,10	0
18	Sonstige ordentliche Aufwendungen	-73.097,22	-78.500	-57.779,69	20.720,31	0,00	0	20.720,31	0
<b>19</b>	<b>Anteilige ordentliche Aufwendungen (Summe aus Nummern 12 bis 18)</b>	<b>-858.887,37</b>	<b>-674.700</b>	<b>-680.192,30</b>	<b>-5.492,30</b>	<b>0,00</b>	<b>0</b>	<b>-5.492,30</b>	<b>0</b>
<b>20</b>	<b>Anteiliges ordentliches Ergebnis (Saldo aus Nummern 11 und 19)</b>	<b>517.478,58</b>	<b>-639.100</b>	<b>-399.273,71</b>	<b>239.826,29</b>	<b>0,00</b>	<b>0</b>	<b>239.826,29</b>	<b>0</b>
21	Erträge aus internen Leistungen	63.377,92	73.100	64.784,35	-8.315,65	0,00	0	-8.315,65	0
22	Aufwendungen für interne Leistungen	-14.784,61	-20.300	-12.033,25	8.266,75	0,00	0	8.266,75	0
23	Kalkulatorische Kosten	-574,09	-1.000	-570,93	429,07	0,00	0	429,07	0
<b>24</b>	<b>Kalkulatorisches Ergebnis (Saldo aus Nummern 21 bis 23)</b>	<b>48.019,22</b>	<b>51.800</b>	<b>52.180,17</b>	<b>380,17</b>	<b>0,00</b>	<b>0</b>	<b>380,17</b>	<b>0</b>
<b>25</b>	<b>Nettoressourcenbedarf/-überschuss (Saldo der Nummern 20 und 24)</b>	<b>565.497,80</b>	<b>-587.300</b>	<b>-347.093,54</b>	<b>240.206,46</b>	<b>0,00</b>	<b>0</b>	<b>240.206,46</b>	<b>0</b>

## Jahresabschluss NKHR 2021 der Gemeinde Immenstaad am Bodensee



### Teilfinanzrechnung mit Planvergleich 1122 Finanzverwaltung, Kasse - [THH 1]

Gemeinde Immenstaad am Bodensee

Nr.		Ergebnis 2020	Fortgeschr. Ansatz 2021	Ergebnis 2021	Vergleich Ergebnis/Ansatz (Sp.3 - 2)	Ergänz. Fest- legungen im HH-Vollzug	Ermächtig.- übertragung aus 2020	verfügbare Mittel abzgl. Ergebnis	Ermächtig.- übertragung nach 2022
EUR									
		1	2	3	4	5	6	7	8
1	Summe der Einzahlungen aus laufender Verwaltungstätigkeit (ohne außerordentliche zahlungswirksame Erträge aus Vermögensveräußerung)	1.365.204,37	35.600	277.087,21	241.487,21	0,00	0	241.487,21	0
2	Summe der Auszahlungen aus laufender Verwaltungstätigkeit	-837.087,42	-673.400	-670.858,69	2.541,31	0,00	0	2.541,31	0
<b>3</b>	<b>Anteiliger Zahlungsmittelüberschuss/-bedarf aus laufender Verwaltungstätigkeit (Saldo aus Nummer 1 und 2)</b>	<b>528.116,95</b>	<b>-637.800</b>	<b>-393.771,48</b>	<b>244.028,52</b>	<b>0,00</b>	<b>0</b>	<b>244.028,52</b>	<b>0</b>
4	Einzahlungen aus Investitionszuwendungen	0,00	0	0,00	0,00	0,00	0	0,00	0
5	Einzahlungen aus Investitionsbeiträgen und ähnlichen Entgelten für Investitionstätigkeit	0,00	0	0,00	0,00	0,00	0	0,00	0
6	Einzahlungen aus der Veräußerung von Sachvermögen	0,00	0	0,00	0,00	0,00	0	0,00	0
7	Einzahlungen aus der Veräußerung von Finanzvermögen	0,00	0	0,00	0,00	0,00	0	0,00	0
8	Einzahlungen für sonstige Investitionstätigkeit	0,00	0	0,00	0,00	0,00	0	0,00	0
<b>9</b>	<b>Summe der Einzahlungen aus Investitionstätigkeit (Summe aus Nummer 4 bis 8)</b>	<b>0,00</b>	<b>0</b>	<b>0,00</b>	<b>0,00</b>	<b>0,00</b>	<b>0</b>	<b>0,00</b>	<b>0</b>
10	Auszahlungen für den Erwerb von Grundstücken und Gebäuden	0,00	0	0,00	0,00	0,00	0	0,00	0
11	Auszahlungen für Baumaßnahmen	0,00	0	0,00	0,00	0,00	0	0,00	0
12	Auszahlungen für den Erwerb von beweglichem Sachvermögen	-6.858,34	-2.000	-1.549,88	450,12	0,00	0	450,12	0
13	Auszahlungen für den Erwerb von Finanzvermögen	0,00	0	-50,00	-50,00	0,00	0	-50,00	0
14	Auszahlungen für Investitionsförderungsmaßnahmen	0,00	0	0,00	0,00	0,00	0	0,00	0
15	Auszahlungen für den Erwerb von immateriellen Vermögensgegenständen	0,00	0	0,00	0,00	0,00	0	0,00	0
<b>16</b>	<b>Summe der Auszahlungen aus Investitionstätigkeit (Summe aus Nummer 10 bis 15)</b>	<b>-6.858,34</b>	<b>-2.000</b>	<b>-1.599,88</b>	<b>400,12</b>	<b>0,00</b>	<b>0</b>	<b>400,12</b>	<b>0</b>
<b>17</b>	<b>Anteiliger Finanzierungsmittelüberschuss/-bedarf aus Investitionstätigkeit (Saldo aus Nummer 9 und 16)</b>	<b>-6.858,34</b>	<b>-2.000</b>	<b>-1.599,88</b>	<b>400,12</b>	<b>0,00</b>	<b>0</b>	<b>400,12</b>	<b>0</b>
<b>18</b>	<b>Anteiliger Finanzierungsmittelüberschuss/-bedarf (Summe aus Nummer 3 und 17)</b>	<b>521.258,61</b>	<b>-639.800</b>	<b>-395.371,36</b>	<b>244.428,64</b>	<b>0,00</b>	<b>0</b>	<b>244.428,64</b>	<b>0</b>

## Jahresabschluss NKHR 2021 der Gemeinde Immenstaad am Bodensee



### Finanzrechnung der Investitionsmaßnahmen 1122 Finanzverwaltung, Kasse - [THH 1]

Gemeinde Immenstaad am Bodensee

Nr.		Ergebnis 2020	Fortgeschr. Ansatz 2021	Ergebnis 2021	Vergleich Ergebnis/Ansatz (Sp.3 - 2)	Ergänz. Fest- legungen im HH-Vollzug	Ermächtig.- übertragung aus 2020	verfügbare Mittel abzgl. Ergebnis	Ermächtig.- übertragung nach 2022
		EUR							
		1	2	3	4	5	6	7	8
<b>Su m me</b>									

## Jahresabschluss NKHR 2021 der Gemeinde Immenstaad am Bodensee



### Teilergebnisrechnung mit Planvergleich 1124 Gebäudemanagement, Techn. Immobilienmanagement - [THH 1]

Gemeinde Immenstaad am Bodensee

Nr.		Ergebnis 2020	Fortgeschr. Ansatz 2021	Ergebnis 2021	Vergleich Ergebnis/Ansatz (Sp.3 - 2)	Ergänz. Festlegungen im HH-Vollzug	Ermächtig.-übertragung aus 2020	verfügbare Mittel abzgl. Ergebnis	Ermächtig.-übertragung nach 2022
		EUR							
		1	2	3	4	5	6	7	8
1	Steuern und ähnliche Abgaben	0,00	0	0,00	0,00	0,00	0	0,00	0
2	Zuweisungen und Zuwendungen, Umlagen	0,00	0	0,00	0,00	0,00	0	0,00	0
3	Aufgelöste Investitionszuwendungen und -beiträge	546,06	500	546,06	46,06	0,00	0	46,06	0
4	Sonstige Transfererträge	0,00	0	0,00	0,00	0,00	0	0,00	0
5	Entgelte für öffentliche Leistungen oder Einrichtungen	0,00	0	0,00	0,00	0,00	0	0,00	0
6	Sonstige privatrechtliche Leistungsentgelte	65.303,83	58.100	65.073,96	6.973,96	0,00	0	6.973,96	0
7	Kostenerstattungen und Kostenumlagen	8.521,97	8.300	11.432,24	3.132,24	0,00	0	3.132,24	0
8	Zinsen und ähnliche Erträge	0,00	0	0,00	0,00	0,00	0	0,00	0
9	Aktivierte Eigenleistungen und Bestandveränderungen	0,00	0	0,00	0,00	0,00	0	0,00	0
10	Sonstige ordentliche Erträge	902,72	900	902,72	2,72	0,00	0	2,72	0
<b>11</b>	<b>Anteilige ordentliche Erträge (Summe aus Nummern 1 bis 10)</b>	<b>75.274,58</b>	<b>67.800</b>	<b>77.954,98</b>	<b>10.154,98</b>	<b>0,00</b>	<b>0</b>	<b>10.154,98</b>	<b>0</b>
12	Personalaufwendungen	-321.998,10	-418.400	-367.358,73	51.041,27	0,00	0	51.041,27	0
13	Versorgungsaufwendungen	0,00	0	0,00	0,00	0,00	0	0,00	0
14	Aufwendungen für Sach- und Dienstleistungen	-135.977,68	-201.300	-152.623,73	48.676,27	0,00	0	48.676,27	0
15	Abschreibungen	-20.439,80	-109.700	-133.449,60	-23.749,60	0,00	0	-23.749,60	0
16	Zinsen und ähnliche Aufwendungen	0,00	0	0,00	0,00	0,00	0	0,00	0
17	Transferaufwendungen	0,00	0	0,00	0,00	0,00	0	0,00	0
18	Sonstige ordentliche Aufwendungen	-29.055,90	-23.100	-26.087,70	-2.987,70	0,00	0	-2.987,70	0
<b>19</b>	<b>Anteilige ordentliche Aufwendungen (Summe aus Nummern 12 bis 18)</b>	<b>-507.471,48</b>	<b>-752.500</b>	<b>-679.519,76</b>	<b>72.980,24</b>	<b>0,00</b>	<b>0</b>	<b>72.980,24</b>	<b>0</b>
<b>20</b>	<b>Anteiliges ordentliches Ergebnis (Saldo aus Nummern 11 und 19)</b>	<b>-432.196,90</b>	<b>-684.700</b>	<b>-601.564,78</b>	<b>83.135,22</b>	<b>0,00</b>	<b>0</b>	<b>83.135,22</b>	<b>0</b>
21	Erträge aus internen Leistungen	71.203,06	71.700	69.897,40	-1.802,60	0,00	0	-1.802,60	0
22	Aufwendungen für interne Leistungen	-70.549,30	-9.400	-42.233,31	-32.833,31	0,00	0	-32.833,31	0
23	Kalkulatorische Kosten	-62.282,38	-153.500	-90.436,44	63.063,56	0,00	0	63.063,56	0
<b>24</b>	<b>Kalkulatorisches Ergebnis (Saldo aus Nummern 21 bis 23)</b>	<b>-61.628,62</b>	<b>-91.200</b>	<b>-62.772,35</b>	<b>28.427,65</b>	<b>0,00</b>	<b>0</b>	<b>28.427,65</b>	<b>0</b>
<b>25</b>	<b>Nettoressourcenbedarf/-überschuss (Saldo der Nummern 20 und 24)</b>	<b>-493.825,52</b>	<b>-775.900</b>	<b>-664.337,13</b>	<b>111.562,87</b>	<b>0,00</b>	<b>0</b>	<b>111.562,87</b>	<b>0</b>

## Jahresabschluss NKHR 2021 der Gemeinde Immenstaad am Bodensee



### Teilfinanzrechnung mit Planvergleich 1124 Gebäudemanagement, Techn. Immobilienmanagement - [THH 1]

Gemeinde Immenstaad am Bodensee

Nr.		Ergebnis 2020	Fortgeschr. Ansatz 2021	Ergebnis 2021	Vergleich Ergebnis/Ansatz (Sp.3 - 2)	Ergänz. Fest- legungen im HH-Vollzug	Ermächtig.- übertragung aus 2020	verfügbare Mittel abzgl. Ergebnis	Ermächtig.- übertragung nach 2022
		EUR							
		1	2	3	4	5	6	7	8
1	Summe der Einzahlungen aus laufender Verwaltungstätigkeit (ohne außerordentliche zahlungswirksame Erträge aus Vermögensveräußerung)	74.093,28	66.400	72.542,00	6.142,00	0,00	0	6.142,00	0
2	Summe der Auszahlungen aus laufender Verwaltungstätigkeit	-487.980,69	-642.800	-535.035,78	107.764,22	0,00	0	107.764,22	0
<b>3</b>	<b>Anteiliger Zahlungsmittelüberschuss/-bedarf aus laufender Verwaltungstätigkeit (Saldo aus Nummer 1 und 2)</b>	<b>-413.887,41</b>	<b>-576.400</b>	<b>-462.493,78</b>	<b>113.906,22</b>	<b>0,00</b>	<b>0</b>	<b>113.906,22</b>	<b>0</b>
4	Einzahlungen aus Investitionszuwendungen	0,00	74.000	0,00	-74.000,00	0,00	0	-74.000,00	0
5	Einzahlungen aus Investitionsbeiträgen und ähnlichen Entgelten für Investitionstätigkeit	0,00	0	0,00	0,00	0,00	0	0,00	0
6	Einzahlungen aus der Veräußerung von Sachvermögen	0,00	0	0,00	0,00	0,00	0	0,00	0
7	Einzahlungen aus der Veräußerung von Finanzvermögen	0,00	0	0,00	0,00	0,00	0	0,00	0
8	Einzahlungen für sonstige Investitionstätigkeit	0,00	0	0,00	0,00	0,00	0	0,00	0
<b>9</b>	<b>Summe der Einzahlungen aus Investitionstätigkeit (Summe aus Nummer 4 bis 8)</b>	<b>0,00</b>	<b>74.000</b>	<b>0,00</b>	<b>-74.000,00</b>	<b>0,00</b>	<b>0</b>	<b>-74.000,00</b>	<b>0</b>
10	Auszahlungen für den Erwerb von Grundstücken und Gebäuden	0,00	-716.000	-701,26	715.298,74	0,00	0	715.298,74	0
11	Auszahlungen für Baumaßnahmen	-274.800,22	-10.000	-557.511,96	-547.511,96	0,00	0	-547.511,96	-70.000
12	Auszahlungen für den Erwerb von beweglichem Sachvermögen	-2.715,58	-3.500	-8.040,52	-4.540,52	0,00	0	-4.540,52	0
13	Auszahlungen für den Erwerb von Finanzvermögen	0,00	0	0,00	0,00	0,00	0	0,00	0
14	Auszahlungen für Investitionsförderungsmaßnahmen	0,00	0	0,00	0,00	0,00	0	0,00	0
15	Auszahlungen für den Erwerb von immateriellen Vermögensgegenständen	0,00	0	0,00	0,00	0,00	0	0,00	0
<b>16</b>	<b>Summe der Auszahlungen aus Investitionstätigkeit (Summe aus Nummer 10 bis 15)</b>	<b>-277.515,80</b>	<b>-729.500</b>	<b>-566.253,74</b>	<b>163.246,26</b>	<b>0,00</b>	<b>0</b>	<b>163.246,26</b>	<b>-70.000</b>
<b>17</b>	<b>Anteiliger Finanzierungsmittelüberschuss/-bedarf aus Investitionstätigkeit (Saldo aus Nummer 9 und 16)</b>	<b>-277.515,80</b>	<b>-655.500</b>	<b>-566.253,74</b>	<b>89.246,26</b>	<b>0,00</b>	<b>0</b>	<b>89.246,26</b>	<b>-70.000</b>
<b>18</b>	<b>Anteiliger Finanzierungsmittelüberschuss/-bedarf (Summe aus Nummer 3 und 17)</b>	<b>-691.403,21</b>	<b>-1.231.900</b>	<b>-1.028.747,52</b>	<b>203.152,48</b>	<b>0,00</b>	<b>0</b>	<b>203.152,48</b>	<b>-70.000</b>

## Jahresabschluss NKHR 2021 der Gemeinde Immenstaad am Bodensee



### Finanzrechnung der Investitionsmaßnahmen 1124 Gebäudemanagement, Techn. Immobilienmanagement - [THH 1]

Gemeinde Immenstaad am Bodensee

#### Investition I-1124-101 Rathaus Immenstaad - Umbau Ratsherrn

Nr.		Ergebnis 2020	Fortgeschr. Ansatz 2021	Ergebnis 2021	Vergleich Ergebnis/Ansatz (Sp.3 - 2)	Ergänz. Festlegungen im HH-Vollzug	Ermächtig.-übertragung aus 2020	verfügbare Mittel abzgl. Ergebnis	Ermächtig.-übertragung nach 2022
EUR									
		1	2	3	4	5	6	7	8
1	Einzahlungen aus Investitionszuwendungen	0,00	74.000	0,00	-74.000,00	0,00	0	-74.000,00	0
<b>6</b>	<b>Summe der Einzahlungen aus Investitionstätigkeit (Summe aus Nummer 1 bis 5)</b>	<b>0,00</b>	<b>74.000</b>	<b>0,00</b>	<b>-74.000,00</b>	<b>0,00</b>	<b>0</b>	<b>-74.000,00</b>	<b>0</b>
7	Auszahlungen für den Erwerb von Grundstücken und Gebäuden	0,00	-700.000	-701,26	699.298,74	0,00	0	699.298,74	0
8	Auszahlungen für Baumaßnahmen	-274.800,22	0	-545.796,52	-545.796,52	0,00	0	-545.796,52	-70.000
9	Auszahlungen für den Erwerb von beweglichem Sachvermögen	0,00	0	-6.389,15	-6.389,15	0,00	0	-6.389,15	0
<b>13</b>	<b>Summe der Auszahlungen aus Investitionstätigkeit (Summe aus Nummer 7 bis 12)</b>	<b>-274.800,22</b>	<b>-700.000</b>	<b>-552.886,93</b>	<b>147.113,07</b>	<b>0,00</b>	<b>0</b>	<b>147.113,07</b>	<b>-70.000</b>
<b>14</b>	<b>Saldo aus Investitionstätigkeit (Saldo aus Nummer 6 und 13)</b>	<b>-274.800,22</b>	<b>-626.000</b>	<b>-552.886,93</b>	<b>73.113,07</b>	<b>0,00</b>	<b>0</b>	<b>73.113,07</b>	<b>-70.000</b>
<b>16</b>	<b>Gesamtkosten der Maßnahme (Summe aus Nummer 13 und 15)</b>	<b>-274.800,22</b>	<b>-700.000</b>	<b>-552.886,93</b>	<b>147.113,07</b>	<b>0,00</b>	<b>0</b>	<b>147.113,07</b>	<b>-70.000</b>
<b>Summe</b>									

## Jahresabschluss NKHR 2021 der Gemeinde Immenstaad am Bodensee



### Teilergebnisrechnung mit Planvergleich 1125 Grünanlagen, Werkstätten und Fahrzeuge - [THH 1]

Gemeinde Immenstaad am Bodensee

Nr.		Ergebnis 2020	Fortgeschr. Ansatz 2021	Ergebnis 2021	Vergleich Ergebnis/Ansatz (Sp.3 - 2)	Ergänz. Festlegungen im HH-Vollzug	Ermächtig.-übertragung aus 2020	verfügbare Mittel abzgl. Ergebnis	Ermächtig.-übertragung nach 2022
		EUR							
		1	2	3	4	5	6	7	8
1	Steuern und ähnliche Abgaben	0,00	0	0,00	0,00	0,00	0	0,00	0
2	Zuweisungen und Zuwendungen, Umlagen	0,00	0	14.277,43	14.277,43	0,00	0	14.277,43	0
3	Aufgelöste Investitionszuwendungen und -beiträge	1.790,84	100	2.785,10	2.685,10	0,00	0	2.685,10	0
4	Sonstige Transfererträge	0,00	0	0,00	0,00	0,00	0	0,00	0
5	Entgelte für öffentliche Leistungen oder Einrichtungen	0,00	0	0,00	0,00	0,00	0	0,00	0
6	Sonstige privatrechtliche Leistungsentgelte	18.862,44	13.000	22.564,71	9.564,71	0,00	0	9.564,71	0
7	Kostenerstattungen und Kostenumlagen	0,00	0	0,00	0,00	0,00	0	0,00	0
8	Zinsen und ähnliche Erträge	0,00	0	0,00	0,00	0,00	0	0,00	0
9	Aktivierte Eigenleistungen und Bestandveränderungen	0,00	0	0,00	0,00	0,00	0	0,00	0
10	Sonstige ordentliche Erträge	0,00	0	0,00	0,00	0,00	0	0,00	0
<b>11</b>	<b>Anteilige ordentliche Erträge (Summe aus Nummern 1 bis 10)</b>	<b>20.653,28</b>	<b>13.100</b>	<b>39.627,24</b>	<b>26.527,24</b>	<b>0,00</b>	<b>0</b>	<b>26.527,24</b>	<b>0</b>
12	Personalaufwendungen	-675.486,30	-704.800	-673.159,29	31.640,71	0,00	0	31.640,71	0
13	Versorgungsaufwendungen	0,00	0	0,00	0,00	0,00	0	0,00	0
14	Aufwendungen für Sach- und Dienstleistungen	-166.252,00	-120.000	-151.364,96	-31.364,96	0,00	0	-31.364,96	0
15	Abschreibungen	-137.379,59	-199.500	-205.799,23	-6.299,23	0,00	0	-6.299,23	0
16	Zinsen und ähnliche Aufwendungen	0,00	0	0,00	0,00	0,00	0	0,00	0
17	Transferaufwendungen	0,00	0	0,00	0,00	0,00	0	0,00	0
18	Sonstige ordentliche Aufwendungen	-5.821,52	-8.600	-5.843,08	2.756,92	0,00	0	2.756,92	0
<b>19</b>	<b>Anteilige ordentliche Aufwendungen (Summe aus Nummern 12 bis 18)</b>	<b>-984.939,41</b>	<b>-1.032.900</b>	<b>-1.036.166,56</b>	<b>-3.266,56</b>	<b>0,00</b>	<b>0</b>	<b>-3.266,56</b>	<b>0</b>
<b>20</b>	<b>Anteiliges ordentliches Ergebnis (Saldo aus Nummern 11 und 19)</b>	<b>-964.286,13</b>	<b>-1.019.800</b>	<b>-996.539,32</b>	<b>23.260,68</b>	<b>0,00</b>	<b>0</b>	<b>23.260,68</b>	<b>0</b>
21	Erträge aus internen Leistungen	828.067,98	1.472.600	859.538,22	-613.061,78	0,00	0	-613.061,78	0
22	Aufwendungen für interne Leistungen	-47.195,92	-52.500	-45.955,24	6.544,76	0,00	0	6.544,76	0
23	Kalkulatorische Kosten	-97.239,83	-401.100	-221.573,33	179.526,67	0,00	0	179.526,67	0
<b>24</b>	<b>Kalkulatorisches Ergebnis (Saldo aus Nummern 21 bis 23)</b>	<b>683.632,23</b>	<b>1.019.000</b>	<b>592.009,65</b>	<b>-426.990,35</b>	<b>0,00</b>	<b>0</b>	<b>-426.990,35</b>	<b>0</b>
<b>25</b>	<b>Nettoressourcenbedarf/-überschuss (Saldo der Nummern 20 und 24)</b>	<b>-280.653,90</b>	<b>-800</b>	<b>-404.529,67</b>	<b>-403.729,67</b>	<b>0,00</b>	<b>0</b>	<b>-403.729,67</b>	<b>0</b>



## Jahresabschluss NKHR 2021 der Gemeinde Immenstaad am Bodensee



### Teilfinanzrechnung mit Planvergleich 1125 Grünanlagen, Werkstätten und Fahrzeuge - [THH 1]

Gemeinde Immenstaad am Bodensee

Nr.		Ergebnis 2020	Fortgeschr. Ansatz 2021	Ergebnis 2021	Vergleich Ergebnis/Ansatz (Sp.3 - 2)	Ergänz. Festlegungen im HH-Vollzug	Ermächtig.-übertragung aus 2020	verfügbare Mittel abzgl. Ergebnis	Ermächtig.-übertragung nach 2022
EUR									
		1	2	3	4	5	6	7	8
1	Summe der Einzahlungen aus laufender Verwaltungstätigkeit (ohne außerordentliche zahlungswirksame Erträge aus Vermögensveräußerung)	19.040,69	13.000	36.842,14	23.842,14	0,00	0	23.842,14	0
2	Summe der Auszahlungen aus laufender Verwaltungstätigkeit	-854.911,72	-833.400	-816.932,22	16.467,78	0,00	0	16.467,78	0
<b>3</b>	<b>Anteiliger Zahlungsmittelüberschuss/-bedarf aus laufender Verwaltungstätigkeit (Saldo aus Nummer 1 und 2)</b>	<b>-835.871,03</b>	<b>-820.400</b>	<b>-780.090,08</b>	<b>40.309,92</b>	<b>0,00</b>	<b>0</b>	<b>40.309,92</b>	<b>0</b>
4	Einzahlungen aus Investitionszuwendungen	16.557,75	0	0,00	0,00	0,00	0	0,00	0
5	Einzahlungen aus Investitionsbeiträgen und ähnlichen Entgelten für Investitionstätigkeit	0,00	0	0,00	0,00	0,00	0	0,00	0
6	Einzahlungen aus der Veräußerung von Sachvermögen	1.776,73	0	0,00	0,00	0,00	0	0,00	0
7	Einzahlungen aus der Veräußerung von Finanzvermögen	0,00	0	0,00	0,00	0,00	0	0,00	0
8	Einzahlungen für sonstige Investitionstätigkeit	0,00	0	0,00	0,00	0,00	0	0,00	0
<b>9</b>	<b>Summe der Einzahlungen aus Investitionstätigkeit (Summe aus Nummer 4 bis 8)</b>	<b>18.334,48</b>	<b>0</b>	<b>0,00</b>	<b>0,00</b>	<b>0,00</b>	<b>0</b>	<b>0,00</b>	<b>0</b>
10	Auszahlungen für den Erwerb von Grundstücken und Gebäuden	-297.290,41	0	-7.288,62	-7.288,62	0,00	0	-7.288,62	0
11	Auszahlungen für Baumaßnahmen	-1.314.693,79	0	-16.538,01	-16.538,01	0,00	-38.000	21.461,99	0
12	Auszahlungen für den Erwerb von beweglichem Sachvermögen	-75.672,58	-5.000	-14.120,02	-9.120,02	0,00	-35.000	25.879,98	-35.000
13	Auszahlungen für den Erwerb von Finanzvermögen	0,00	0	0,00	0,00	0,00	0	0,00	0
14	Auszahlungen für Investitionsförderungsmaßnahmen	0,00	0	0,00	0,00	0,00	0	0,00	0
15	Auszahlungen für den Erwerb von immateriellen Vermögensgegenständen	0,00	0	0,00	0,00	0,00	0	0,00	0
<b>16</b>	<b>Summe der Auszahlungen aus Investitionstätigkeit (Summe aus Nummer 10 bis 15)</b>	<b>-1.687.656,78</b>	<b>-5.000</b>	<b>-37.946,65</b>	<b>-32.946,65</b>	<b>0,00</b>	<b>-73.000</b>	<b>40.053,35</b>	<b>-35.000</b>
<b>17</b>	<b>Anteiliger Finanzierungsmittelüberschuss/-bedarf aus Investitionstätigkeit (Saldo aus Nummer 9 und 16)</b>	<b>-1.669.322,30</b>	<b>-5.000</b>	<b>-37.946,65</b>	<b>-32.946,65</b>	<b>0,00</b>	<b>-73.000</b>	<b>40.053,35</b>	<b>-35.000</b>
<b>18</b>	<b>Anteiliger Finanzierungsmittelüberschuss/-bedarf (Summe aus Nummer 3 und 17)</b>	<b>-2.505.193,33</b>	<b>-825.400</b>	<b>-818.036,73</b>	<b>7.363,27</b>	<b>0,00</b>	<b>-73.000</b>	<b>80.363,27</b>	<b>-35.000</b>

## Jahresabschluss NKHR 2021 der Gemeinde Immenstaad am Bodensee



### Finanzrechnung der Investitionsmaßnahmen 1125 Grünanlagen, Werkstätten und Fahrzeuge - [THH 1]

Gemeinde Immenstaad am Bodensee

#### Investition I-1125-001 Bauhof - Neubau

Nr.		Ergebnis 2020	Fortgeschr. Ansatz 2021	Ergebnis 2021	Vergleich Ergebnis/Ansatz (Sp.3 - 2)	Ergänz. Fest- legungen im HH-Vollzug	Ermächtig.- übertragung aus 2020	verfügbare Mittel abzgl. Ergebnis	Ermächtig.- übertragung nach 2022
		EUR							
		1	2	3	4	5	6	7	8
1	Einzahlungen aus Investitionszuwendungen	4.500,00	0	0,00	0,00	0,00	0	0,00	0
<b>6</b>	<b>Summe der Einzahlungen aus Investitionstätigkeit (Summe aus Nummer 1 bis 5)</b>	<b>4.500,00</b>	<b>0</b>	<b>0,00</b>	<b>0,00</b>	<b>0,00</b>	<b>0</b>	<b>0,00</b>	<b>0</b>
7	Auszahlungen für den Erwerb von Grundstücken und Gebäuden	-297.290,41	0	-7.288,62	-7.288,62	0,00	0	-7.288,62	0
8	Auszahlungen für Baumaßnahmen	-1.314.693,79	0	-16.538,01	-16.538,01	0,00	-38.000	21.461,99	0
9	Auszahlungen für den Erwerb von beweglichem Sachvermögen	-32.401,64	0	-14.120,02	-14.120,02	0,00	0	-14.120,02	0
<b>13</b>	<b>Summe der Auszahlungen aus Investitionstätigkeit (Summe aus Nummer 7 bis 12)</b>	<b>-1.644.385,84</b>	<b>0</b>	<b>-37.946,65</b>	<b>-37.946,65</b>	<b>0,00</b>	<b>-38.000</b>	<b>53,35</b>	<b>0</b>
<b>14</b>	<b>Saldo aus Investitionstätigkeit (Saldo aus Nummer 6 und 13)</b>	<b>-1.639.885,84</b>	<b>0</b>	<b>-37.946,65</b>	<b>-37.946,65</b>	<b>0,00</b>	<b>-38.000</b>	<b>53,35</b>	<b>0</b>
<b>16</b>	<b>Gesamtkosten der Maßnahme (Summe aus Nummer 13 und 15)</b>	<b>-1.644.385,84</b>	<b>0</b>	<b>-37.946,65</b>	<b>-37.946,65</b>	<b>0,00</b>	<b>-38.000</b>	<b>53,35</b>	<b>0</b>
<b>Summe</b>									

## Jahresabschluss NKHR 2021 der Gemeinde Immenstaad am Bodensee



### Teilergebnisrechnung mit Planvergleich 1126 Zentrale Dienstleistungen - [THH 1]

Gemeinde Immenstaad am Bodensee

Nr.		Ergebnis 2020	Fortgeschr. Ansatz 2021	Ergebnis 2021	Vergleich Ergebnis/Ansatz (Sp.3 - 2)	Ergänz. Festlegungen im HH-Vollzug	Ermächtig.-übertragung aus 2020	verfügbare Mittel abzgl. Ergebnis	Ermächtig.-übertragung nach 2022
EUR									
		1	2	3	4	5	6	7	8
1	Steuern und ähnliche Abgaben	0,00	0	0,00	0,00	0,00	0	0,00	0
2	Zuweisungen und Zuwendungen, Umlagen	0,00	0	0,00	0,00	0,00	0	0,00	0
3	Aufgelöste Investitionszuwendungen und -beiträge	0,00	0	0,00	0,00	0,00	0	0,00	0
4	Sonstige Transfererträge	0,00	0	0,00	0,00	0,00	0	0,00	0
5	Entgelte für öffentliche Leistungen oder Einrichtungen	0,00	0	0,00	0,00	0,00	0	0,00	0
6	Sonstige privatrechtliche Leistungsentgelte	42,50	0	0,00	0,00	0,00	0	0,00	0
7	Kostenerstattungen und Kostenumlagen	0,00	0	0,00	0,00	0,00	0	0,00	0
8	Zinsen und ähnliche Erträge	0,00	0	0,00	0,00	0,00	0	0,00	0
9	Aktivierte Eigenleistungen und Bestandveränderungen	0,00	0	0,00	0,00	0,00	0	0,00	0
10	Sonstige ordentliche Erträge	0,00	0	0,00	0,00	0,00	0	0,00	0
<b>11</b>	<b>Anteilige ordentliche Erträge (Summe aus Nummern 1 bis 10)</b>	<b>42,50</b>	<b>0</b>	<b>0,00</b>	<b>0,00</b>	<b>0,00</b>	<b>0</b>	<b>0,00</b>	<b>0</b>
12	Personalaufwendungen	0,00	0	0,00	0,00	0,00	0	0,00	0
13	Versorgungsaufwendungen	0,00	0	0,00	0,00	0,00	0	0,00	0
14	Aufwendungen für Sach- und Dienstleistungen	-43.607,11	-50.800	-33.660,59	17.139,41	0,00	0	17.139,41	0
15	Abschreibungen	-8.891,86	-17.100	-5.659,83	11.440,17	0,00	0	11.440,17	0
16	Zinsen und ähnliche Aufwendungen	0,00	0	0,00	0,00	0,00	0	0,00	0
17	Transferaufwendungen	0,00	0	0,00	0,00	0,00	0	0,00	0
18	Sonstige ordentliche Aufwendungen	-10.180,16	-31.700	-10.516,07	21.183,93	0,00	0	21.183,93	0
<b>19</b>	<b>Anteilige ordentliche Aufwendungen (Summe aus Nummern 12 bis 18)</b>	<b>-62.679,13</b>	<b>-99.600</b>	<b>-49.836,49</b>	<b>49.763,51</b>	<b>0,00</b>	<b>0</b>	<b>49.763,51</b>	<b>0</b>
<b>20</b>	<b>Anteiliges ordentliches Ergebnis (Saldo aus Nummern 11 und 19)</b>	<b>-62.636,63</b>	<b>-99.600</b>	<b>-49.836,49</b>	<b>49.763,51</b>	<b>0,00</b>	<b>0</b>	<b>49.763,51</b>	<b>0</b>
21	Erträge aus internen Leistungen	63.865,31	103.300	50.669,93	-52.630,07	0,00	0	-52.630,07	0
22	Aufwendungen für interne Leistungen	-336,52	-500	-283,88	216,12	0,00	0	216,12	0
23	Kalkulatorische Kosten	-892,16	-3.200	-549,55	2.650,45	0,00	0	2.650,45	0
<b>24</b>	<b>Kalkulatorisches Ergebnis (Saldo aus Nummern 21 bis 23)</b>	<b>62.636,63</b>	<b>99.600</b>	<b>49.836,50</b>	<b>-49.763,50</b>	<b>0,00</b>	<b>0</b>	<b>-49.763,50</b>	<b>0</b>
<b>25</b>	<b>Nettoressourcenbedarf/-überschuss (Saldo der Nummern 20 und 24)</b>	<b>0,00</b>	<b>0</b>	<b>0,01</b>	<b>0,01</b>	<b>0,00</b>	<b>0</b>	<b>0,01</b>	<b>0</b>

## Jahresabschluss NKHR 2021 der Gemeinde Immenstaad am Bodensee



### Teilfinanzrechnung mit Planvergleich 1126 Zentrale Dienstleistungen - [THH 1]

Gemeinde Immenstaad am Bodensee

Nr.		Ergebnis 2020	Fortgeschr. Ansatz 2021	Ergebnis 2021	Vergleich Ergebnis/Ansatz (Sp.3 - 2)	Ergänz. Fest- legungen im HH-Vollzug	Ermächtig.- übertragung aus 2020	verfügbare Mittel abzgl. Ergebnis	Ermächtig.- übertragung nach 2022
EUR									
		1	2	3	4	5	6	7	8
1	Summe der Einzahlungen aus laufender Verwaltungstätigkeit (ohne außerordentliche zahlungswirksame Erträge aus Vermögensveräußerung)	42,50	0	0,00	0,00	0,00	0	0,00	0
2	Summe der Auszahlungen aus laufender Verwaltungstätigkeit	-63.218,97	-82.500	-45.615,55	36.884,45	0,00	0	36.884,45	0
<b>3</b>	<b>Anteiliger Zahlungsmittelüberschuss/-bedarf aus laufender Verwaltungstätigkeit (Saldo aus Nummer 1 und 2)</b>	<b>-63.176,47</b>	<b>-82.500</b>	<b>-45.615,55</b>	<b>36.884,45</b>	<b>0,00</b>	<b>0</b>	<b>36.884,45</b>	<b>0</b>
4	Einzahlungen aus Investitionszuwendungen	0,00	0	0,00	0,00	0,00	0	0,00	0
5	Einzahlungen aus Investitionsbeiträgen und ähnlichen Entgelten für Investitionstätigkeit	0,00	0	0,00	0,00	0,00	0	0,00	0
6	Einzahlungen aus der Veräußerung von Sachvermögen	0,00	0	0,00	0,00	0,00	0	0,00	0
7	Einzahlungen aus der Veräußerung von Finanzvermögen	0,00	0	0,00	0,00	0,00	0	0,00	0
8	Einzahlungen für sonstige Investitionstätigkeit	0,00	0	0,00	0,00	0,00	0	0,00	0
<b>9</b>	<b>Summe der Einzahlungen aus Investitionstätigkeit (Summe aus Nummer 4 bis 8)</b>	<b>0,00</b>	<b>0</b>	<b>0,00</b>	<b>0,00</b>	<b>0,00</b>	<b>0</b>	<b>0,00</b>	<b>0</b>
10	Auszahlungen für den Erwerb von Grundstücken und Gebäuden	0,00	0	0,00	0,00	0,00	0	0,00	0
11	Auszahlungen für Baumaßnahmen	0,00	0	0,00	0,00	0,00	0	0,00	0
12	Auszahlungen für den Erwerb von beweglichem Sachvermögen	-422,45	-114.000	0,00	114.000,00	0,00	-10.000	124.000,00	-122.000
13	Auszahlungen für den Erwerb von Finanzvermögen	0,00	0	0,00	0,00	0,00	0	0,00	0
14	Auszahlungen für Investitionsförderungsmaßnahmen	0,00	0	0,00	0,00	0,00	0	0,00	0
15	Auszahlungen für den Erwerb von immateriellen Vermögensgegenständen	0,00	0	0,00	0,00	0,00	0	0,00	0
<b>16</b>	<b>Summe der Auszahlungen aus Investitionstätigkeit (Summe aus Nummer 10 bis 15)</b>	<b>-422,45</b>	<b>-114.000</b>	<b>0,00</b>	<b>114.000,00</b>	<b>0,00</b>	<b>-10.000</b>	<b>124.000,00</b>	<b>-122.000</b>
<b>17</b>	<b>Anteiliger Finanzierungsmittelüberschuss/-bedarf aus Investitionstätigkeit (Saldo aus Nummer 9 und 16)</b>	<b>-422,45</b>	<b>-114.000</b>	<b>0,00</b>	<b>114.000,00</b>	<b>0,00</b>	<b>-10.000</b>	<b>124.000,00</b>	<b>-122.000</b>
<b>18</b>	<b>Anteiliger Finanzierungsmittelüberschuss/-bedarf (Summe aus Nummer 3 und 17)</b>	<b>-63.598,92</b>	<b>-196.500</b>	<b>-45.615,55</b>	<b>150.884,45</b>	<b>0,00</b>	<b>-10.000</b>	<b>160.884,45</b>	<b>-122.000</b>

## Jahresabschluss NKHR 2021 der Gemeinde Immenstaad am Bodensee



### Finanzrechnung der Investitionsmaßnahmen 1126 Zentrale Dienstleistungen - [THH 1]

Gemeinde Immenstaad am Bodensee

Nr.		Ergebnis 2020	Fortgeschr. Ansatz 2021	Ergebnis 2021	Vergleich Ergebnis/Ansatz (Sp.3 - 2)	Ergänz. Fest- legungen im HH-Vollzug	Ermächtig.- übertragung aus 2020	verfügbare Mittel abzgl. Ergebnis	Ermächtig.- übertragung nach 2022
		EUR							
		1	2	3	4	5	6	7	8
<b>Su m me</b>									

## Jahresabschluss NKHR 2021 der Gemeinde Immenstaad am Bodensee



### Teilergebnisrechnung mit Planvergleich 1133 Grundstücksmanagement - [THH 1]

Gemeinde Immenstaad am Bodensee

Nr.		Ergebnis 2020	Fortgeschr. Ansatz 2021	Ergebnis 2021	Vergleich Ergebnis/Ansatz (Sp.3 - 2)	Ergänz. Festlegungen im HH-Vollzug	Ermächtig.-übertragung aus 2020	verfügbare Mittel abzgl. Ergebnis	Ermächtig.-übertragung nach 2022
EUR									
		1	2	3	4	5	6	7	8
1	Steuern und ähnliche Abgaben	0,00	0	0,00	0,00	0,00	0	0,00	0
2	Zuweisungen und Zuwendungen, Umlagen	0,00	0	2.012,57	2.012,57	0,00	0	2.012,57	0
3	Aufgelöste Investitionszuwendungen und -beiträge	0,00	0	0,00	0,00	0,00	0	0,00	0
4	Sonstige Transfererträge	0,00	0	0,00	0,00	0,00	0	0,00	0
5	Entgelte für öffentliche Leistungen oder Einrichtungen	0,00	0	0,00	0,00	0,00	0	0,00	0
6	Sonstige privatrechtliche Leistungsentgelte	21.640,46	17.000	20.791,64	3.791,64	0,00	0	3.791,64	0
7	Kostenerstattungen und Kostenumlagen	0,00	0	36.015,01	36.015,01	0,00	0	36.015,01	0
8	Zinsen und ähnliche Erträge	0,00	0	0,00	0,00	0,00	0	0,00	0
9	Aktivierte Eigenleistungen und Bestandveränderungen	0,00	0	0,00	0,00	0,00	0	0,00	0
10	Sonstige ordentliche Erträge	0,00	0	0,00	0,00	0,00	0	0,00	0
<b>11</b>	<b>Anteilige ordentliche Erträge (Summe aus Nummern 1 bis 10)</b>	<b>21.640,46</b>	<b>17.000</b>	<b>58.819,22</b>	<b>41.819,22</b>	<b>0,00</b>	<b>0</b>	<b>41.819,22</b>	<b>0</b>
12	Personalaufwendungen	0,00	0	0,00	0,00	0,00	0	0,00	0
13	Versorgungsaufwendungen	0,00	0	0,00	0,00	0,00	0	0,00	0
14	Aufwendungen für Sach- und Dienstleistungen	-22.770,61	-22.500	-10.143,55	12.356,45	0,00	0	12.356,45	0
15	Abschreibungen	-4.884,48	-4.900	-4.884,46	15,54	0,00	0	15,54	0
16	Zinsen und ähnliche Aufwendungen	0,00	0	0,00	0,00	0,00	0	0,00	0
17	Transferaufwendungen	0,00	0	0,00	0,00	0,00	0	0,00	0
18	Sonstige ordentliche Aufwendungen	-2.656,71	0	-33.418,28	-33.418,28	0,00	0	-33.418,28	0
<b>19</b>	<b>Anteilige ordentliche Aufwendungen (Summe aus Nummern 12 bis 18)</b>	<b>-30.311,80</b>	<b>-27.400</b>	<b>-48.446,29</b>	<b>-21.046,29</b>	<b>0,00</b>	<b>0</b>	<b>-21.046,29</b>	<b>0</b>
<b>20</b>	<b>Anteiliges ordentliches Ergebnis (Saldo aus Nummern 11 und 19)</b>	<b>-8.671,34</b>	<b>-10.400</b>	<b>10.372,93</b>	<b>20.772,93</b>	<b>0,00</b>	<b>0</b>	<b>20.772,93</b>	<b>0</b>
21	Erträge aus internen Leistungen	0,00	0	0,00	0,00	0,00	0	0,00	0
22	Aufwendungen für interne Leistungen	-9.532,50	-17.700	-7.158,60	10.541,40	0,00	0	10.541,40	0
23	Kalkulatorische Kosten	-381.214,45	-394.600	-435.467,26	-40.867,26	0,00	0	-40.867,26	0
<b>24</b>	<b>Kalkulatorisches Ergebnis (Saldo aus Nummern 21 bis 23)</b>	<b>-390.746,95</b>	<b>-412.300</b>	<b>-442.625,86</b>	<b>-30.325,86</b>	<b>0,00</b>	<b>0</b>	<b>-30.325,86</b>	<b>0</b>
<b>25</b>	<b>Nettoressourcenbedarf/-überschuss (Saldo der Nummern 20 und 24)</b>	<b>-399.418,29</b>	<b>-422.700</b>	<b>-432.252,93</b>	<b>-9.552,93</b>	<b>0,00</b>	<b>0</b>	<b>-9.552,93</b>	<b>0</b>

## Jahresabschluss NKHR 2021 der Gemeinde Immenstaad am Bodensee



### Teilfinanzrechnung mit Planvergleich 1133 Grundstücksmanagement - [THH 1]

Gemeinde Immenstaad am Bodensee

Nr.		Ergebnis 2020	Fortgeschr. Ansatz 2021	Ergebnis 2021	Vergleich Ergebnis/Ansatz (Sp.3 - 2)	Ergänz. Fest- legungen im HH-Vollzug	Ermächtig.- übertragung aus 2020	verfügbare Mittel abzgl. Ergebnis	Ermächtig.- übertragung nach 2022
EUR									
		1	2	3	4	5	6	7	8
1	Summe der Einzahlungen aus laufender Verwaltungstätigkeit (ohne außerordentliche zahlungswirksame Erträge aus Vermögensveräußerung)	22.958,87	17.000	58.355,73	41.355,73	0,00	0	41.355,73	0
2	Summe der Auszahlungen aus laufender Verwaltungstätigkeit	-25.439,70	-22.500	-43.482,59	-20.982,59	0,00	0	-20.982,59	0
<b>3</b>	<b>Anteiliger Zahlungsmittelüberschuss/-bedarf aus laufender Verwaltungstätigkeit (Saldo aus Nummer 1 und 2)</b>	<b>-2.480,83</b>	<b>-5.500</b>	<b>14.873,14</b>	<b>20.373,14</b>	<b>0,00</b>	<b>0</b>	<b>20.373,14</b>	<b>0</b>
4	Einzahlungen aus Investitionszuwendungen	0,00	0	0,00	0,00	0,00	0	0,00	0
5	Einzahlungen aus Investitionsbeiträgen und ähnlichen Entgelten für Investitionstätigkeit	0,00	0	0,00	0,00	0,00	0	0,00	0
6	Einzahlungen aus der Veräußerung von Sachvermögen	2.203.641,91	600.000	1.352.465,15	752.465,15	0,00	0	752.465,15	0
7	Einzahlungen aus der Veräußerung von Finanzvermögen	0,00	0	0,00	0,00	0,00	0	0,00	0
8	Einzahlungen für sonstige Investitionstätigkeit	0,00	0	0,00	0,00	0,00	0	0,00	0
<b>9</b>	<b>Summe der Einzahlungen aus Investitionstätigkeit (Summe aus Nummer 4 bis 8)</b>	<b>2.203.641,91</b>	<b>600.000</b>	<b>1.352.465,15</b>	<b>752.465,15</b>	<b>0,00</b>	<b>0</b>	<b>752.465,15</b>	<b>0</b>
10	Auszahlungen für den Erwerb von Grundstücken und Gebäuden	-763.450,30	-150.000	-1.657.582,86	-1.507.582,86	0,00	0	-1.507.582,86	0
11	Auszahlungen für Baumaßnahmen	0,00	0	0,00	0,00	0,00	0	0,00	0
12	Auszahlungen für den Erwerb von beweglichem Sachvermögen	0,00	0	0,00	0,00	0,00	0	0,00	0
13	Auszahlungen für den Erwerb von Finanzvermögen	0,00	0	0,00	0,00	0,00	0	0,00	0
14	Auszahlungen für Investitionsförderungsmaßnahmen	0,00	0	0,00	0,00	0,00	0	0,00	0
15	Auszahlungen für den Erwerb von immateriellen Vermögensgegenständen	0,00	0	0,00	0,00	0,00	0	0,00	0
<b>16</b>	<b>Summe der Auszahlungen aus Investitionstätigkeit (Summe aus Nummer 10 bis 15)</b>	<b>-763.450,30</b>	<b>-150.000</b>	<b>-1.657.582,86</b>	<b>-1.507.582,86</b>	<b>0,00</b>	<b>0</b>	<b>-1.507.582,86</b>	<b>0</b>
<b>17</b>	<b>Anteiliger Finanzierungsmittelüberschuss/-bedarf aus Investitionstätigkeit (Saldo aus Nummer 9 und 16)</b>	<b>1.440.191,61</b>	<b>450.000</b>	<b>-305.117,71</b>	<b>-755.117,71</b>	<b>0,00</b>	<b>0</b>	<b>-755.117,71</b>	<b>0</b>
<b>18</b>	<b>Anteiliger Finanzierungsmittelüberschuss/-bedarf (Summe aus Nummer 3 und 17)</b>	<b>1.437.710,78</b>	<b>444.500</b>	<b>-290.244,57</b>	<b>-734.744,57</b>	<b>0,00</b>	<b>0</b>	<b>-734.744,57</b>	<b>0</b>

## Jahresabschluss NKHR 2021 der Gemeinde Immenstaad am Bodensee



### Finanzrechnung der Investitionsmaßnahmen 1133 Grundstücksmanagement - [THH 1]

Gemeinde Immenstaad am Bodensee

Nr.		Ergebnis 2020	Fortgeschr. Ansatz 2021	Ergebnis 2021	Vergleich Ergebnis/Ansatz (Sp.3 - 2)	Ergänz. Fest- legungen im HH-Vollzug	Ermächtig.- übertragung aus 2020	verfügbare Mittel abzgl. Ergebnis	Ermächtig.- übertragung nach 2022
		EUR							
		1	2	3	4	5	6	7	8
<b>Su mm e</b>									



## Jahresabschluss NKHR 2021 der Gemeinde Immenstaad am Bodensee



### Teilergebnisrechnung mit Planvergleich Teilhaushalt 2 Sicherheit und Ordnung

Gemeinde Immenstaad am Bodensee

Nr.		Ergebnis 2020	Fortgeschr. Ansatz 2021	Ergebnis 2021	Vergleich Ergebnis/Ansatz (Sp.3 - 2)	Ergänz. Fest- legungen im HH-Vollzug	Ermächtig.- übertragung aus 2020	verfügbare Mittel abzgl. Ergebnis	Ermächtig.- übertragung nach 2022
EUR									
		1	2	3	4	5	6	7	8
1	Steuern und ähnliche Abgaben	0,00	0	0,00	0,00	0,00	0	0,00	0
2	Zuweisungen und Zuwendungen, Umlagen	6.780,00	5.500	6.180,00	680,00	0,00	0	680,00	0
3	Aufgelöste Investitionszuwendungen und -beiträge	9.753,95	11.700	11.724,96	24,96	0,00	0	24,96	0
4	Sonstige Transfererträge	0,00	0	0,00	0,00	0,00	0	0,00	0
5	Entgelte für öffentliche Leistungen oder Einrichtungen	53.108,18	46.500	70.603,68	24.103,68	0,00	0	24.103,68	0
6	Sonstige privatrechtliche Leistungsentgelte	962,63	0	8.794,61	8.794,61	0,00	0	8.794,61	0
7	Kostenerstattungen und Kostenumlagen	17.108,86	17.500	23.289,53	5.789,53	0,00	0	5.789,53	0
8	Zinsen und ähnliche Erträge	0,00	0	0,00	0,00	0,00	0	0,00	0
9	Aktivierte Eigenleistungen und Bestandsveränderungen	0,00	0	0,00	0,00	0,00	0	0,00	0
10	Sonstige ordentliche Erträge	63.055,45	50.100	53.538,15	3.438,15	0,00	0	3.438,15	0
<b>11</b>	<b>Anteilige ordentliche Erträge (Summe aus Nummern 1 bis 10)</b>	<b>150.769,07</b>	<b>131.300</b>	<b>174.130,93</b>	<b>42.830,93</b>	<b>0,00</b>	<b>0</b>	<b>42.830,93</b>	<b>0</b>
12	Personalaufwendungen	-286.493,06	-338.200	-309.712,14	28.487,86	0,00	0	28.487,86	0
13	Versorgungsaufwendungen	0,00	0	0,00	0,00	0,00	0	0,00	0
14	Aufwendungen für Sach- und Dienstleistungen	-96.082,07	-179.200	-128.988,47	50.211,53	0,00	0	50.211,53	0
15	Abschreibungen	-91.598,57	-27.540	-94.893,51	-67.353,51	0,00	0	-67.353,51	0
16	Zinsen und ähnliche Aufwendungen	0,00	0	0,00	0,00	0,00	0	0,00	0
17	Transferaufwendungen	-10.843,08	-10.500	-12.002,08	-1.502,08	0,00	0	-1.502,08	0
18	Sonstige ordentliche Aufwendungen	-154.354,64	-167.000	-137.793,94	29.206,06	0,00	0	29.206,06	0
<b>19</b>	<b>Anteilige ordentliche Aufwendungen (Summe aus Nummern 12 bis 18)</b>	<b>-639.371,42</b>	<b>-722.440</b>	<b>-683.390,14</b>	<b>39.049,86</b>	<b>0,00</b>	<b>0</b>	<b>39.049,86</b>	<b>0</b>
<b>20</b>	<b>Anteiliges ordentliches Ergebnis (Saldo aus Nummern 11 und 19)</b>	<b>-488.602,35</b>	<b>-591.140</b>	<b>-509.259,21</b>	<b>81.880,79</b>	<b>0,00</b>	<b>0</b>	<b>81.880,79</b>	<b>0</b>
21	Erträge aus internen Leistungen	0,00	0	0,00	0,00	0,00	0	0,00	0
22	Aufwendungen für interne Leistungen	-17.755,88	-23.400	-20.541,21	2.858,79	0,00	0	2.858,79	0
23	Kalkulatorische Kosten	-80.694,69	-79.400	-76.423,45	2.976,55	0,00	0	2.976,55	0
<b>24</b>	<b>Kalkulatorisches Ergebnis (Saldo aus Nummern 21 bis 23)</b>	<b>-98.450,57</b>	<b>-102.800</b>	<b>-96.964,66</b>	<b>5.835,34</b>	<b>0,00</b>	<b>0</b>	<b>5.835,34</b>	<b>0</b>
<b>25</b>	<b>Nettoressourcenbedarf/-überschuss (Saldo der Nummern 20 und 24)</b>	<b>-587.052,92</b>	<b>-693.940</b>	<b>-606.223,87</b>	<b>87.716,13</b>	<b>0,00</b>	<b>0</b>	<b>87.716,13</b>	<b>0</b>

## Jahresabschluss NKHR 2021 der Gemeinde Immenstaad am Bodensee



### Teilfinanzrechnung mit Planvergleich Teilhaushalt 2 Sicherheit und Ordnung

Gemeinde Immenstaad am Bodensee

Nr.		Ergebnis 2020	Fortgeschr. Ansatz 2021	Ergebnis 2021	Vergleich Ergebnis/Ansatz (Sp.3 - 2)	Ergänz. Fest- legungen im HH-Vollzug	Ermächtig.- übertragung aus 2020	verfügbare Mittel abzgl. Ergebnis	Ermächtig.- übertragung nach 2022
EUR									
		1	2	3	4	5	6	7	8
1	Summe der Einzahlungen aus laufender Verwaltungstätigkeit (ohne außerordentliche zahlungswirksame Erträge aus Vermögensveräußerung)	153.683,91	119.500	161.319,00	41.819,00	0,00	0	41.819,00	0
2	Summe der Auszahlungen aus laufender Verwaltungstätigkeit	-568.440,81	-694.900	-581.206,71	113.693,29	0,00	0	113.693,29	0
<b>3</b>	<b>Anteiliger Zahlungsmittelüberschuss/-bedarf aus laufender Verwaltungstätigkeit (Saldo aus Nummer 1 und 2)</b>	<b>-414.756,90</b>	<b>-575.400</b>	<b>-419.887,71</b>	<b>155.512,29</b>	<b>0,00</b>	<b>0</b>	<b>155.512,29</b>	<b>0</b>
4	Einzahlungen aus Investitionszuwendungen	34.000,00	4.200	0,00	-4.200,00	0,00	0	-4.200,00	0
5	Einzahlungen aus Investitionsbeiträgen und ähnlichen Entgelten für Investitionstätigkeit	0,00	0	10.000,00	10.000,00	0,00	0	10.000,00	0
6	Einzahlungen aus der Veräußerung von Sachvermögen	5.200,00	0	0,00	0,00	0,00	0	0,00	0
7	Einzahlungen aus der Veräußerung von Finanzvermögen	0,00	0	0,00	0,00	0,00	0	0,00	0
8	Einzahlungen für sonstige Investitionstätigkeit	0,00	0	0,00	0,00	0,00	0	0,00	0
<b>9</b>	<b>Summe der Einzahlungen aus Investitionstätigkeit (Summe aus Nummer 4 bis 8)</b>	<b>39.200,00</b>	<b>4.200</b>	<b>10.000,00</b>	<b>5.800,00</b>	<b>0,00</b>	<b>0</b>	<b>5.800,00</b>	<b>0</b>
10	Auszahlungen für den Erwerb von Grundstücken und Gebäuden	0,00	0	0,00	0,00	0,00	0	0,00	0
11	Auszahlungen für Baumaßnahmen	0,00	0	-9.015,27	-9.015,27	0,00	0	-9.015,27	0
12	Auszahlungen für den Erwerb von beweglichem Sachvermögen	-33.143,79	-10.000	-3.683,41	6.316,59	0,00	0	6.316,59	0
13	Auszahlungen für den Erwerb von Finanzvermögen	0,00	0	0,00	0,00	0,00	0	0,00	0
14	Auszahlungen für Investitionsförderungsmaßnahmen	0,00	0	0,00	0,00	0,00	0	0,00	0
15	Auszahlungen für den Erwerb von immateriellen Vermögensgegenständen	0,00	-16.000	-6.979,35	9.020,65	0,00	0	9.020,65	-12.000
<b>16</b>	<b>Summe der Auszahlungen aus Investitionstätigkeit (Summe aus Nummer 10 bis 15)</b>	<b>-33.143,79</b>	<b>-26.000</b>	<b>-19.678,03</b>	<b>6.321,97</b>	<b>0,00</b>	<b>0</b>	<b>6.321,97</b>	<b>-12.000</b>
<b>17</b>	<b>Anteiliger Finanzierungsmittelüberschuss/-bedarf aus Investitionstätigkeit (Saldo aus Nummer 9 und 16)</b>	<b>6.056,21</b>	<b>-21.800</b>	<b>-9.678,03</b>	<b>12.121,97</b>	<b>0,00</b>	<b>0</b>	<b>12.121,97</b>	<b>-12.000</b>
<b>18</b>	<b>Anteiliger Finanzierungsmittelüberschuss/-bedarf (Summe aus Nummer 3 und 17)</b>	<b>-408.700,69</b>	<b>-597.200</b>	<b>-429.565,74</b>	<b>167.634,26</b>	<b>0,00</b>	<b>0</b>	<b>167.634,26</b>	<b>-12.000</b>

## Jahresabschluss NKHR 2021 der Gemeinde Immenstaad am Bodensee



### Teilergebnisrechnung mit Planvergleich 12 Sicherheit und Ordnung

Gemeinde Immenstaad am Bodensee

Nr.		Ergebnis 2020	Fortgeschr. Ansatz 2021	Ergebnis 2021	Vergleich Ergebnis/Ansatz (Sp.3 - 2)	Ergänz. Festlegungen im HH-Vollzug	Ermächtig.-übertragung aus 2020	verfügbare Mittel abzgl. Ergebnis	Ermächtig.-übertragung nach 2022
EUR									
		1	2	3	4	5	6	7	8
1	Steuern und ähnliche Abgaben	0,00	0	0,00	0,00	0,00	0	0,00	0
2	Zuweisungen und Zuwendungen, Umlagen	6.780,00	5.500	6.180,00	680,00	0,00	0	680,00	0
3	Aufgelöste Investitionszuwendungen und -beiträge	9.753,95	11.700	11.724,96	24,96	0,00	0	24,96	0
4	Sonstige Transfererträge	0,00	0	0,00	0,00	0,00	0	0,00	0
5	Entgelte für öffentliche Leistungen oder Einrichtungen	53.108,18	46.500	70.603,68	24.103,68	0,00	0	24.103,68	0
6	Sonstige privatrechtliche Leistungsentgelte	962,63	0	8.794,61	8.794,61	0,00	0	8.794,61	0
7	Kostenerstattungen und Kostenumlagen	17.108,86	17.500	23.289,53	5.789,53	0,00	0	5.789,53	0
8	Zinsen und ähnliche Erträge	0,00	0	0,00	0,00	0,00	0	0,00	0
9	Aktivierte Eigenleistungen und Bestandveränderungen	0,00	0	0,00	0,00	0,00	0	0,00	0
10	Sonstige ordentliche Erträge	63.055,45	50.100	53.538,15	3.438,15	0,00	0	3.438,15	0
<b>11</b>	<b>Anteilige ordentliche Erträge (Summe aus Nummern 1 bis 10)</b>	<b>150.769,07</b>	<b>131.300</b>	<b>174.130,93</b>	<b>42.830,93</b>	<b>0,00</b>	<b>0</b>	<b>42.830,93</b>	<b>0</b>
12	Personalaufwendungen	-286.493,06	-338.200	-309.712,14	28.487,86	0,00	0	28.487,86	0
13	Versorgungsaufwendungen	0,00	0	0,00	0,00	0,00	0	0,00	0
14	Aufwendungen für Sach- und Dienstleistungen	-96.082,07	-179.200	-128.988,47	50.211,53	0,00	0	50.211,53	0
15	Abschreibungen	-91.598,57	-27.540	-94.893,51	-67.353,51	0,00	0	-67.353,51	0
16	Zinsen und ähnliche Aufwendungen	0,00	0	0,00	0,00	0,00	0	0,00	0
17	Transferaufwendungen	-10.843,08	-10.500	-12.002,08	-1.502,08	0,00	0	-1.502,08	0
18	Sonstige ordentliche Aufwendungen	-154.354,64	-167.000	-137.793,94	29.206,06	0,00	0	29.206,06	0
<b>19</b>	<b>Anteilige ordentliche Aufwendungen (Summe aus Nummern 12 bis 18)</b>	<b>-639.371,42</b>	<b>-722.440</b>	<b>-683.390,14</b>	<b>39.049,86</b>	<b>0,00</b>	<b>0</b>	<b>39.049,86</b>	<b>0</b>
<b>20</b>	<b>Anteiliges ordentliches Ergebnis (Saldo aus Nummern 11 und 19)</b>	<b>-488.602,35</b>	<b>-591.140</b>	<b>-509.259,21</b>	<b>81.880,79</b>	<b>0,00</b>	<b>0</b>	<b>81.880,79</b>	<b>0</b>
21	Erträge aus internen Leistungen	0,00	0	0,00	0,00	0,00	0	0,00	0
22	Aufwendungen für interne Leistungen	-17.755,88	-23.400	-20.541,21	2.858,79	0,00	0	2.858,79	0
23	Kalkulatorische Kosten	-80.694,69	-79.400	-76.423,45	2.976,55	0,00	0	2.976,55	0
<b>24</b>	<b>Kalkulatorisches Ergebnis (Saldo aus Nummern 21 bis 23)</b>	<b>-98.450,57</b>	<b>-102.800</b>	<b>-96.964,66</b>	<b>5.835,34</b>	<b>0,00</b>	<b>0</b>	<b>5.835,34</b>	<b>0</b>
<b>25</b>	<b>Nettoressourcenbedarf/-überschuss (Saldo der Nummern 20 und 24)</b>	<b>-587.052,92</b>	<b>-693.940</b>	<b>-606.223,87</b>	<b>87.716,13</b>	<b>0,00</b>	<b>0</b>	<b>87.716,13</b>	<b>0</b>

## Jahresabschluss NKHR 2021 der Gemeinde Immenstaad am Bodensee



### Teilfinanzrechnung mit Planvergleich 12 Sicherheit und Ordnung

Gemeinde Immenstaad am Bodensee

Nr.		Ergebnis 2020	Fortgeschr. Ansatz 2021	Ergebnis 2021	Vergleich Ergebnis/Ansatz (Sp.3 - 2)	Ergänz. Fest- legungen im HH-Vollzug	Ermächtig.- übertragung aus 2020	verfügbare Mittel abzgl. Ergebnis	Ermächtig.- übertragung nach 2022
EUR									
		1	2	3	4	5	6	7	8
1	Summe der Einzahlungen aus laufender Verwaltungstätigkeit (ohne außerordentliche zahlungswirksame Erträge aus Vermögensveräußerung)	153.683,91	119.500	161.319,00	41.819,00	0,00	0	41.819,00	0
2	Summe der Auszahlungen aus laufender Verwaltungstätigkeit	-568.440,81	-694.900	-581.206,71	113.693,29	0,00	0	113.693,29	0
<b>3</b>	<b>Anteiliger Zahlungsmittelüberschuss/-bedarf aus laufender Verwaltungstätigkeit (Saldo aus Nummer 1 und 2)</b>	<b>-414.756,90</b>	<b>-575.400</b>	<b>-419.887,71</b>	<b>155.512,29</b>	<b>0,00</b>	<b>0</b>	<b>155.512,29</b>	<b>0</b>
4	Einzahlungen aus Investitionszuwendungen	34.000,00	4.200	0,00	-4.200,00	0,00	0	-4.200,00	0
5	Einzahlungen aus Investitionsbeiträgen und ähnlichen Entgelten für Investitionstätigkeit	0,00	0	10.000,00	10.000,00	0,00	0	10.000,00	0
6	Einzahlungen aus der Veräußerung von Sachvermögen	5.200,00	0	0,00	0,00	0,00	0	0,00	0
7	Einzahlungen aus der Veräußerung von Finanzvermögen	0,00	0	0,00	0,00	0,00	0	0,00	0
8	Einzahlungen für sonstige Investitionstätigkeit	0,00	0	0,00	0,00	0,00	0	0,00	0
<b>9</b>	<b>Summe der Einzahlungen aus Investitionstätigkeit (Summe aus Nummer 4 bis 8)</b>	<b>39.200,00</b>	<b>4.200</b>	<b>10.000,00</b>	<b>5.800,00</b>	<b>0,00</b>	<b>0</b>	<b>5.800,00</b>	<b>0</b>
10	Auszahlungen für den Erwerb von Grundstücken und Gebäuden	0,00	0	0,00	0,00	0,00	0	0,00	0
11	Auszahlungen für Baumaßnahmen	0,00	0	-9.015,27	-9.015,27	0,00	0	-9.015,27	0
12	Auszahlungen für den Erwerb von beweglichem Sachvermögen	-33.143,79	-10.000	-3.683,41	6.316,59	0,00	0	6.316,59	0
13	Auszahlungen für den Erwerb von Finanzvermögen	0,00	0	0,00	0,00	0,00	0	0,00	0
14	Auszahlungen für Investitionsförderungsmaßnahmen	0,00	0	0,00	0,00	0,00	0	0,00	0
15	Auszahlungen für den Erwerb von immateriellen Vermögensgegenständen	0,00	-16.000	-6.979,35	9.020,65	0,00	0	9.020,65	-12.000
<b>16</b>	<b>Summe der Auszahlungen aus Investitionstätigkeit (Summe aus Nummer 10 bis 15)</b>	<b>-33.143,79</b>	<b>-26.000</b>	<b>-19.678,03</b>	<b>6.321,97</b>	<b>0,00</b>	<b>0</b>	<b>6.321,97</b>	<b>-12.000</b>
<b>17</b>	<b>Anteiliger Finanzierungsmittelüberschuss/-bedarf aus Investitionstätigkeit (Saldo aus Nummer 9 und 16)</b>	<b>6.056,21</b>	<b>-21.800</b>	<b>-9.678,03</b>	<b>12.121,97</b>	<b>0,00</b>	<b>0</b>	<b>12.121,97</b>	<b>-12.000</b>
<b>18</b>	<b>Anteiliger Finanzierungsmittelüberschuss/-bedarf (Summe aus Nummer 3 und 17)</b>	<b>-408.700,69</b>	<b>-597.200</b>	<b>-429.565,74</b>	<b>167.634,26</b>	<b>0,00</b>	<b>0</b>	<b>167.634,26</b>	<b>-12.000</b>

## Jahresabschluss NKHR 2021 der Gemeinde Immenstaad am Bodensee



### Teilergebnisrechnung mit Planvergleich 1210 Statistik und Wahlen - [THH 2]

Gemeinde Immenstaad am Bodensee

Nr.		Ergebnis 2020	Fortgeschr. Ansatz 2021	Ergebnis 2021	Vergleich Ergebnis/Ansatz (Sp.3 - 2)	Ergänz. Festlegungen im HH-Vollzug	Ermächtig.-übertragung aus 2020	verfügbare Mittel abzgl. Ergebnis	Ermächtig.-übertragung nach 2022
EUR									
		1	2	3	4	5	6	7	8
1	Steuern und ähnliche Abgaben	0,00	0	0,00	0,00	0,00	0	0,00	0
2	Zuweisungen und Zuwendungen, Umlagen	0,00	0	0,00	0,00	0,00	0	0,00	0
3	Aufgelöste Investitionszuwendungen und -beiträge	0,00	0	0,00	0,00	0,00	0	0,00	0
4	Sonstige Transfererträge	0,00	0	0,00	0,00	0,00	0	0,00	0
5	Entgelte für öffentliche Leistungen oder Einrichtungen	0,00	0	0,00	0,00	0,00	0	0,00	0
6	Sonstige privatrechtliche Leistungsentgelte	0,00	0	0,00	0,00	0,00	0	0,00	0
7	Kostenerstattungen und Kostenumlagen	0,00	12.500	17.807,77	5.307,77	0,00	0	5.307,77	0
8	Zinsen und ähnliche Erträge	0,00	0	0,00	0,00	0,00	0	0,00	0
9	Aktivierte Eigenleistungen und Bestandveränderungen	0,00	0	0,00	0,00	0,00	0	0,00	0
10	Sonstige ordentliche Erträge	0,00	0	0,00	0,00	0,00	0	0,00	0
<b>11</b>	<b>Anteilige ordentliche Erträge (Summe aus Nummern 1 bis 10)</b>	<b>0,00</b>	<b>12.500</b>	<b>17.807,77</b>	<b>5.307,77</b>	<b>0,00</b>	<b>0</b>	<b>5.307,77</b>	<b>0</b>
12	Personalaufwendungen	-6.661,78	-5.900	-5.505,49	394,51	0,00	0	394,51	0
13	Versorgungsaufwendungen	0,00	0	0,00	0,00	0,00	0	0,00	0
14	Aufwendungen für Sach- und Dienstleistungen	-901,30	-6.500	-8.037,46	-1.537,46	0,00	0	-1.537,46	0
15	Abschreibungen	0,00	0	0,00	0,00	0,00	0	0,00	0
16	Zinsen und ähnliche Aufwendungen	0,00	0	0,00	0,00	0,00	0	0,00	0
17	Transferaufwendungen	0,00	0	0,00	0,00	0,00	0	0,00	0
18	Sonstige ordentliche Aufwendungen	-2.058,46	-46.600	-14.383,21	32.216,79	0,00	0	32.216,79	0
<b>19</b>	<b>Anteilige ordentliche Aufwendungen (Summe aus Nummern 12 bis 18)</b>	<b>-9.621,54</b>	<b>-59.000</b>	<b>-27.926,16</b>	<b>31.073,84</b>	<b>0,00</b>	<b>0</b>	<b>31.073,84</b>	<b>0</b>
<b>20</b>	<b>Anteiliges ordentliches Ergebnis (Saldo aus Nummern 11 und 19)</b>	<b>-9.621,54</b>	<b>-46.500</b>	<b>-10.118,39</b>	<b>36.381,61</b>	<b>0,00</b>	<b>0</b>	<b>36.381,61</b>	<b>0</b>
21	Erträge aus internen Leistungen	0,00	0	0,00	0,00	0,00	0	0,00	0
22	Aufwendungen für interne Leistungen	0,00	0	-4.747,80	-4.747,80	0,00	0	-4.747,80	0
23	Kalkulatorische Kosten	0,00	0	0,00	0,00	0,00	0	0,00	0
<b>24</b>	<b>Kalkulatorisches Ergebnis (Saldo aus Nummern 21 bis 23)</b>	<b>0,00</b>	<b>0</b>	<b>-4.747,80</b>	<b>-4.747,80</b>	<b>0,00</b>	<b>0</b>	<b>-4.747,80</b>	<b>0</b>
<b>25</b>	<b>Nettoressourcenbedarf/-überschuss (Saldo der Nummern 20 und 24)</b>	<b>-9.621,54</b>	<b>-46.500</b>	<b>-14.866,19</b>	<b>31.633,81</b>	<b>0,00</b>	<b>0</b>	<b>31.633,81</b>	<b>0</b>

## Jahresabschluss NKHR 2021 der Gemeinde Immenstaad am Bodensee



### Teilfinanzrechnung mit Planvergleich 1210 Statistik und Wahlen - [THH 2]

Gemeinde Immenstaad am Bodensee

Nr.		Ergebnis 2020	Fortgeschr. Ansatz 2021	Ergebnis 2021	Vergleich Ergebnis/Ansatz (Sp.3 - 2)	Ergänz. Fest- legungen im HH-Vollzug	Ermächtig.- übertragung aus 2020	verfügbare Mittel abzgl. Ergebnis	Ermächtig.- übertragung nach 2022
EUR									
		1	2	3	4	5	6	7	8
1	Summe der Einzahlungen aus laufender Verwaltungstätigkeit (ohne außerordentliche zahlungswirksame Erträge aus Vermögensveräußerung)	0,00	12.500	17.807,77	5.307,77	0,00	0	5.307,77	0
2	Summe der Auszahlungen aus laufender Verwaltungstätigkeit	-10.271,54	-59.000	-24.538,83	34.461,17	0,00	0	34.461,17	0
<b>3</b>	<b>Anteiliger Zahlungsmittelüberschuss/-bedarf aus laufender Verwaltungstätigkeit (Saldo aus Nummer 1 und 2)</b>	<b>-10.271,54</b>	<b>-46.500</b>	<b>-6.731,06</b>	<b>39.768,94</b>	<b>0,00</b>	<b>0</b>	<b>39.768,94</b>	<b>0</b>
4	Einzahlungen aus Investitionszuwendungen	0,00	0	0,00	0,00	0,00	0	0,00	0
5	Einzahlungen aus Investitionsbeiträgen und ähnlichen Entgelten für Investitionstätigkeit	0,00	0	0,00	0,00	0,00	0	0,00	0
6	Einzahlungen aus der Veräußerung von Sachvermögen	0,00	0	0,00	0,00	0,00	0	0,00	0
7	Einzahlungen aus der Veräußerung von Finanzvermögen	0,00	0	0,00	0,00	0,00	0	0,00	0
8	Einzahlungen für sonstige Investitionstätigkeit	0,00	0	0,00	0,00	0,00	0	0,00	0
<b>9</b>	<b>Summe der Einzahlungen aus Investitionstätigkeit (Summe aus Nummer 4 bis 8)</b>	<b>0,00</b>	<b>0</b>	<b>0,00</b>	<b>0,00</b>	<b>0,00</b>	<b>0</b>	<b>0,00</b>	<b>0</b>
10	Auszahlungen für den Erwerb von Grundstücken und Gebäuden	0,00	0	0,00	0,00	0,00	0	0,00	0
11	Auszahlungen für Baumaßnahmen	0,00	0	0,00	0,00	0,00	0	0,00	0
12	Auszahlungen für den Erwerb von beweglichem Sachvermögen	0,00	0	0,00	0,00	0,00	0	0,00	0
13	Auszahlungen für den Erwerb von Finanzvermögen	0,00	0	0,00	0,00	0,00	0	0,00	0
14	Auszahlungen für Investitionsförderungsmaßnahmen	0,00	0	0,00	0,00	0,00	0	0,00	0
15	Auszahlungen für den Erwerb von immateriellen Vermögensgegenständen	0,00	0	0,00	0,00	0,00	0	0,00	0
<b>16</b>	<b>Summe der Auszahlungen aus Investitionstätigkeit (Summe aus Nummer 10 bis 15)</b>	<b>0,00</b>	<b>0</b>	<b>0,00</b>	<b>0,00</b>	<b>0,00</b>	<b>0</b>	<b>0,00</b>	<b>0</b>
<b>17</b>	<b>Anteiliger Finanzierungsmittelüberschuss/-bedarf aus Investitionstätigkeit (Saldo aus Nummer 9 und 16)</b>	<b>0,00</b>	<b>0</b>	<b>0,00</b>	<b>0,00</b>	<b>0,00</b>	<b>0</b>	<b>0,00</b>	<b>0</b>
<b>18</b>	<b>Anteiliger Finanzierungsmittelüberschuss/-bedarf (Summe aus Nummer 3 und 17)</b>	<b>-10.271,54</b>	<b>-46.500</b>	<b>-6.731,06</b>	<b>39.768,94</b>	<b>0,00</b>	<b>0</b>	<b>39.768,94</b>	<b>0</b>

**Jahresabschluss NKHR 2021 der Gemeinde Immenstaad am Bodensee**



**Teilergebnisrechnung mit Planvergleich 1220 Ordnungswesen - [THH 2]**

Gemeinde Immenstaad am Bodensee

Nr.		Ergebnis 2020	Fortgeschr. Ansatz 2021	Ergebnis 2021	Vergleich Ergebnis/Ansatz (Sp.3 - 2)	Ergänz. Fest- legungen im HH-Vollzug	Ermächtig.- übertragung aus 2020	verfügbare Mittel abzgl. Ergebnis	Ermächtig.- übertragung nach 2022
EUR									
		1	2	3	4	5	6	7	8
1	Steuern und ähnliche Abgaben	0,00	0	0,00	0,00	0,00	0	0,00	0
2	Zuweisungen und Zuwendungen, Umlagen	0,00	0	0,00	0,00	0,00	0	0,00	0
3	Aufgelöste Investitionszuwendungen und -beiträge	0,00	0	0,00	0,00	0,00	0	0,00	0
4	Sonstige Transfererträge	0,00	0	0,00	0,00	0,00	0	0,00	0
5	Entgelte für öffentliche Leistungen oder Einrichtungen	2.528,50	0	6.832,40	6.832,40	0,00	0	6.832,40	0
6	Sonstige privatrechtliche Leistungsentgelte	739,33	0	3.642,23	3.642,23	0,00	0	3.642,23	0
7	Kostenerstattungen und Kostenumlagen	0,00	0	0,00	0,00	0,00	0	0,00	0
8	Zinsen und ähnliche Erträge	0,00	0	0,00	0,00	0,00	0	0,00	0
9	Aktivierte Eigenleistungen und Bestandsveränderungen	0,00	0	0,00	0,00	0,00	0	0,00	0
10	Sonstige ordentliche Erträge	122,70	0	0,00	0,00	0,00	0	0,00	0
<b>11</b>	<b>Anteilige ordentliche Erträge (Summe aus Nummern 1 bis 10)</b>	<b>3.390,53</b>	<b>0</b>	<b>10.474,63</b>	<b>10.474,63</b>	<b>0,00</b>	<b>0</b>	<b>10.474,63</b>	<b>0</b>
12	Personalaufwendungen	-19.985,29	-17.000	-16.516,53	483,47	0,00	0	483,47	0
13	Versorgungsaufwendungen	0,00	0	0,00	0,00	0,00	0	0,00	0
14	Aufwendungen für Sach- und Dienstleistungen	-4.802,27	-5.000	-10.283,98	-5.283,98	0,00	0	-5.283,98	0
15	Abschreibungen	0,00	-500	-262,26	237,74	0,00	0	237,74	0
16	Zinsen und ähnliche Aufwendungen	0,00	0	0,00	0,00	0,00	0	0,00	0
17	Transferaufwendungen	-7.888,80	-7.500	-7.851,60	-351,60	0,00	0	-351,60	0
18	Sonstige ordentliche Aufwendungen	-19.440,96	-3.500	-5.167,06	-1.667,06	0,00	0	-1.667,06	0
<b>19</b>	<b>Anteilige ordentliche Aufwendungen (Summe aus Nummern 12 bis 18)</b>	<b>-52.117,32</b>	<b>-33.500</b>	<b>-40.081,43</b>	<b>-6.581,43</b>	<b>0,00</b>	<b>0</b>	<b>-6.581,43</b>	<b>0</b>
<b>20</b>	<b>Anteiliges ordentliches Ergebnis (Saldo aus Nummern 11 und 19)</b>	<b>-48.726,79</b>	<b>-33.500</b>	<b>-29.606,80</b>	<b>3.893,20</b>	<b>0,00</b>	<b>0</b>	<b>3.893,20</b>	<b>0</b>
21	Erträge aus internen Leistungen	0,00	0	0,00	0,00	0,00	0	0,00	0
22	Aufwendungen für interne Leistungen	-1.654,96	0	-1.292,21	-1.292,21	0,00	0	-1.292,21	0
23	Kalkulatorische Kosten	0,00	-200	-83,97	116,03	0,00	0	116,03	0
<b>24</b>	<b>Kalkulatorisches Ergebnis (Saldo aus Nummern 21 bis 23)</b>	<b>-1.654,96</b>	<b>-200</b>	<b>-1.376,18</b>	<b>-1.176,18</b>	<b>0,00</b>	<b>0</b>	<b>-1.176,18</b>	<b>0</b>
<b>25</b>	<b>Nettoressourcenbedarf/-überschuss (Saldo der Nummern 20 und 24)</b>	<b>-50.381,75</b>	<b>-33.700</b>	<b>-30.982,98</b>	<b>2.717,02</b>	<b>0,00</b>	<b>0</b>	<b>2.717,02</b>	<b>0</b>

## Jahresabschluss NKHR 2021 der Gemeinde Immenstaad am Bodensee



### Teilfinanzrechnung mit Planvergleich 1220 Ordnungswesen - [THH 2]

Gemeinde Immenstaad am Bodensee

Nr.		Ergebnis 2020	Fortgeschr. Ansatz 2021	Ergebnis 2021	Vergleich Ergebnis/Ansatz (Sp.3 - 2)	Ergänz. Fest- legungen im HH-Vollzug	Ermächtig.- übertragung aus 2020	verfügbare Mittel abzgl. Ergebnis	Ermächtig.- übertragung nach 2022
EUR									
		1	2	3	4	5	6	7	8
1	Summe der Einzahlungen aus laufender Verwaltungstätigkeit (ohne außerordentliche zahlungswirksame Erträge aus Vermögensveräußerung)	3.302,03	0	6.203,89	6.203,89	0,00	0	6.203,89	0
2	Summe der Auszahlungen aus laufender Verwaltungstätigkeit	-52.803,53	-33.000	-41.123,15	-8.123,15	0,00	0	-8.123,15	0
<b>3</b>	<b>Anteiliger Zahlungsmittelüberschuss/-bedarf aus laufender Verwaltungstätigkeit (Saldo aus Nummer 1 und 2)</b>	<b>-49.501,50</b>	<b>-33.000</b>	<b>-34.919,26</b>	<b>-1.919,26</b>	<b>0,00</b>	<b>0</b>	<b>-1.919,26</b>	<b>0</b>
4	Einzahlungen aus Investitionszuwendungen	0,00	0	0,00	0,00	0,00	0	0,00	0
5	Einzahlungen aus Investitionsbeiträgen und ähnlichen Entgelten für Investitionstätigkeit	0,00	0	0,00	0,00	0,00	0	0,00	0
6	Einzahlungen aus der Veräußerung von Sachvermögen	0,00	0	0,00	0,00	0,00	0	0,00	0
7	Einzahlungen aus der Veräußerung von Finanzvermögen	0,00	0	0,00	0,00	0,00	0	0,00	0
8	Einzahlungen für sonstige Investitionstätigkeit	0,00	0	0,00	0,00	0,00	0	0,00	0
<b>9</b>	<b>Summe der Einzahlungen aus Investitionstätigkeit (Summe aus Nummer 4 bis 8)</b>	<b>0,00</b>	<b>0</b>	<b>0,00</b>	<b>0,00</b>	<b>0,00</b>	<b>0</b>	<b>0,00</b>	<b>0</b>
10	Auszahlungen für den Erwerb von Grundstücken und Gebäuden	0,00	0	0,00	0,00	0,00	0	0,00	0
11	Auszahlungen für Baumaßnahmen	0,00	0	0,00	0,00	0,00	0	0,00	0
12	Auszahlungen für den Erwerb von beweglichem Sachvermögen	0,00	0	0,00	0,00	0,00	0	0,00	0
13	Auszahlungen für den Erwerb von Finanzvermögen	0,00	0	0,00	0,00	0,00	0	0,00	0
14	Auszahlungen für Investitionsförderungsmaßnahmen	0,00	0	0,00	0,00	0,00	0	0,00	0
15	Auszahlungen für den Erwerb von immateriellen Vermögensgegenständen	0,00	-4.000	-6.979,35	-2.979,35	0,00	0	-2.979,35	0
<b>16</b>	<b>Summe der Auszahlungen aus Investitionstätigkeit (Summe aus Nummer 10 bis 15)</b>	<b>0,00</b>	<b>-4.000</b>	<b>-6.979,35</b>	<b>-2.979,35</b>	<b>0,00</b>	<b>0</b>	<b>-2.979,35</b>	<b>0</b>
<b>17</b>	<b>Anteiliger Finanzierungsmittelüberschuss/-bedarf aus Investitionstätigkeit (Saldo aus Nummer 9 und 16)</b>	<b>0,00</b>	<b>-4.000</b>	<b>-6.979,35</b>	<b>-2.979,35</b>	<b>0,00</b>	<b>0</b>	<b>-2.979,35</b>	<b>0</b>
<b>18</b>	<b>Anteiliger Finanzierungsmittelüberschuss/-bedarf (Summe aus Nummer 3 und 17)</b>	<b>-49.501,50</b>	<b>-37.000</b>	<b>-41.898,61</b>	<b>-4.898,61</b>	<b>0,00</b>	<b>0</b>	<b>-4.898,61</b>	<b>0</b>



## Jahresabschluss NKHR 2021 der Gemeinde Immenstaad am Bodensee



### Finanzrechnung der Investitionsmaßnahmen 1220 Ordnungswesen - [THH 2]

Gemeinde Immenstaad am Bodensee

Nr.		Ergebnis 2020	Fortgeschr. Ansatz 2021	Ergebnis 2021	Vergleich Ergebnis/Ansatz (Sp.3 - 2)	Ergänz. Fest- legungen im HH-Vollzug	Ermächtig.- übertragung aus 2020	verfügbare Mittel abzgl. Ergebnis	Ermächtig.- übertragung nach 2022
		EUR							
		1	2	3	4	5	6	7	8
<b>Su m me</b>									

## Jahresabschluss NKHR 2021 der Gemeinde Immenstaad am Bodensee



### Teilergebnisrechnung mit Planvergleich 1221 Verkehrswesen - [THH 2]

Gemeinde Immenstaad am Bodensee

Nr.		Ergebnis 2020	Fortgeschr. Ansatz 2021	Ergebnis 2021	Vergleich Ergebnis/Ansatz (Sp.3 - 2)	Ergänz. Fest- legungen im HH-Vollzug	Ermächtig.- übertragung aus 2020	verfügbare Mittel abzgl. Ergebnis	Ermächtig.- übertragung nach 2022
EUR									
		1	2	3	4	5	6	7	8
1	Steuern und ähnliche Abgaben	0,00	0	0,00	0,00	0,00	0	0,00	0
2	Zuweisungen und Zuwendungen, Umlagen	0,00	0	0,00	0,00	0,00	0	0,00	0
3	Aufgelöste Investitionszuwendungen und -beiträge	0,00	0	0,00	0,00	0,00	0	0,00	0
4	Sonstige Transfererträge	0,00	0	0,00	0,00	0,00	0	0,00	0
5	Entgelte für öffentliche Leistungen oder Einrichtungen	0,00	0	0,00	0,00	0,00	0	0,00	0
6	Sonstige privatrechtliche Leistungsentgelte	0,00	0	0,00	0,00	0,00	0	0,00	0
7	Kostenerstattungen und Kostenumlagen	0,00	0	2.125,20	2.125,20	0,00	0	2.125,20	0
8	Zinsen und ähnliche Erträge	0,00	0	0,00	0,00	0,00	0	0,00	0
9	Aktivierte Eigenleistungen und Bestandsveränderungen	0,00	0	0,00	0,00	0,00	0	0,00	0
10	Sonstige ordentliche Erträge	62.809,13	50.000	52.949,98	2.949,98	0,00	0	2.949,98	0
<b>11</b>	<b>Anteilige ordentliche Erträge (Summe aus Nummern 1 bis 10)</b>	<b>62.809,13</b>	<b>50.000</b>	<b>55.075,18</b>	<b>5.075,18</b>	<b>0,00</b>	<b>0</b>	<b>5.075,18</b>	<b>0</b>
12	Personalaufwendungen	-60.284,28	-92.600	-78.793,80	13.806,20	0,00	0	13.806,20	0
13	Versorgungsaufwendungen	0,00	0	0,00	0,00	0,00	0	0,00	0
14	Aufwendungen für Sach- und Dienstleistungen	-3.175,82	-1.000	-1.590,36	-590,36	0,00	0	-590,36	0
15	Abschreibungen	-1.315,74	-1.200	-1.194,22	5,78	0,00	0	5,78	0
16	Zinsen und ähnliche Aufwendungen	0,00	0	0,00	0,00	0,00	0	0,00	0
17	Transferaufwendungen	0,00	0	0,00	0,00	0,00	0	0,00	0
18	Sonstige ordentliche Aufwendungen	-651,50	-30.300	-359,51	29.940,49	0,00	0	29.940,49	0
<b>19</b>	<b>Anteilige ordentliche Aufwendungen (Summe aus Nummern 12 bis 18)</b>	<b>-65.427,34</b>	<b>-125.100</b>	<b>-81.937,89</b>	<b>43.162,11</b>	<b>0,00</b>	<b>0</b>	<b>43.162,11</b>	<b>0</b>
<b>20</b>	<b>Anteiliges ordentliches Ergebnis (Saldo aus Nummern 11 und 19)</b>	<b>-2.618,21</b>	<b>-75.100</b>	<b>-26.862,71</b>	<b>48.237,29</b>	<b>0,00</b>	<b>0</b>	<b>48.237,29</b>	<b>0</b>
21	Erträge aus internen Leistungen	0,00	0	0,00	0,00	0,00	0	0,00	0
22	Aufwendungen für interne Leistungen	-2.319,79	0	-1.932,41	-1.932,41	0,00	0	-1.932,41	0
23	Kalkulatorische Kosten	-385,66	-300	-260,58	39,42	0,00	0	39,42	0
<b>24</b>	<b>Kalkulatorisches Ergebnis (Saldo aus Nummern 21 bis 23)</b>	<b>-2.705,45</b>	<b>-300</b>	<b>-2.192,99</b>	<b>-1.892,99</b>	<b>0,00</b>	<b>0</b>	<b>-1.892,99</b>	<b>0</b>
<b>25</b>	<b>Nettoressourcenbedarf/-überschuss (Saldo der Nummern 20 und 24)</b>	<b>-5.323,66</b>	<b>-75.400</b>	<b>-29.055,70</b>	<b>46.344,30</b>	<b>0,00</b>	<b>0</b>	<b>46.344,30</b>	<b>0</b>

**Jahresabschluss NKHR 2021 der Gemeinde Immenstaad am Bodensee**



**Teilfinanzrechnung mit Planvergleich 1221 Verkehrswesen - [THH 2]**

Gemeinde Immenstaad am Bodensee

Nr.		Ergebnis 2020	Fortgeschr. Ansatz 2021	Ergebnis 2021	Vergleich Ergebnis/Ansatz (Sp.3 - 2)	Ergänz. Fest- legungen im HH-Vollzug	Ermächtig.- übertragung aus 2020	verfügbare Mittel abzgl. Ergebnis	Ermächtig.- übertragung nach 2022
EUR									
		1	2	3	4	5	6	7	8
1	Summe der Einzahlungen aus laufender Verwaltungstätigkeit (ohne außerordentliche zahlungswirksame Erträge aus Vermögensveräußerung)	62.629,13	50.000	51.705,18	1.705,18	0,00	0	1.705,18	0
2	Summe der Auszahlungen aus laufender Verwaltungstätigkeit	-64.080,40	-123.900	-80.747,19	43.152,81	0,00	0	43.152,81	0
<b>3</b>	<b>Anteiliger Zahlungsmittelüberschuss/-bedarf aus laufender Verwaltungstätigkeit (Saldo aus Nummer 1 und 2)</b>	<b>-1.451,27</b>	<b>-73.900</b>	<b>-29.042,01</b>	<b>44.857,99</b>	<b>0,00</b>	<b>0</b>	<b>44.857,99</b>	<b>0</b>
4	Einzahlungen aus Investitionszuwendungen	0,00	0	0,00	0,00	0,00	0	0,00	0
5	Einzahlungen aus Investitionsbeiträgen und ähnlichen Entgelten für Investitionstätigkeit	0,00	0	0,00	0,00	0,00	0	0,00	0
6	Einzahlungen aus der Veräußerung von Sachvermögen	0,00	0	0,00	0,00	0,00	0	0,00	0
7	Einzahlungen aus der Veräußerung von Finanzvermögen	0,00	0	0,00	0,00	0,00	0	0,00	0
8	Einzahlungen für sonstige Investitionstätigkeit	0,00	0	0,00	0,00	0,00	0	0,00	0
<b>9</b>	<b>Summe der Einzahlungen aus Investitionstätigkeit (Summe aus Nummer 4 bis 8)</b>	<b>0,00</b>	<b>0</b>	<b>0,00</b>	<b>0,00</b>	<b>0,00</b>	<b>0</b>	<b>0,00</b>	<b>0</b>
10	Auszahlungen für den Erwerb von Grundstücken und Gebäuden	0,00	0	0,00	0,00	0,00	0	0,00	0
11	Auszahlungen für Baumaßnahmen	0,00	0	0,00	0,00	0,00	0	0,00	0
12	Auszahlungen für den Erwerb von beweglichem Sachvermögen	-2.499,00	0	0,00	0,00	0,00	0	0,00	0
13	Auszahlungen für den Erwerb von Finanzvermögen	0,00	0	0,00	0,00	0,00	0	0,00	0
14	Auszahlungen für Investitionsförderungsmaßnahmen	0,00	0	0,00	0,00	0,00	0	0,00	0
15	Auszahlungen für den Erwerb von immateriellen Vermögensgegenständen	0,00	0	0,00	0,00	0,00	0	0,00	0
<b>16</b>	<b>Summe der Auszahlungen aus Investitionstätigkeit (Summe aus Nummer 10 bis 15)</b>	<b>-2.499,00</b>	<b>0</b>	<b>0,00</b>	<b>0,00</b>	<b>0,00</b>	<b>0</b>	<b>0,00</b>	<b>0</b>
<b>17</b>	<b>Anteiliger Finanzierungsmittelüberschuss/-bedarf aus Investitionstätigkeit (Saldo aus Nummer 9 und 16)</b>	<b>-2.499,00</b>	<b>0</b>	<b>0,00</b>	<b>0,00</b>	<b>0,00</b>	<b>0</b>	<b>0,00</b>	<b>0</b>
<b>18</b>	<b>Anteiliger Finanzierungsmittelüberschuss/-bedarf (Summe aus Nummer 3 und 17)</b>	<b>-3.950,27</b>	<b>-73.900</b>	<b>-29.042,01</b>	<b>44.857,99</b>	<b>0,00</b>	<b>0</b>	<b>44.857,99</b>	<b>0</b>

## Jahresabschluss NKHR 2021 der Gemeinde Immenstaad am Bodensee



### Finanzrechnung der Investitionsmaßnahmen 1221 Verkehrswesen - [THH 2]

Gemeinde Immenstaad am Bodensee

Nr.		Ergebnis 2020	Fortgeschr. Ansatz 2021	Ergebnis 2021	Vergleich Ergebnis/Ansatz (Sp.3 - 2)	Ergänz. Fest- legungen im HH-Vollzug	Ermächtig.- übertragung aus 2020	verfügbare Mittel abzgl. Ergebnis	Ermächtig.- übertragung nach 2022
		EUR							
		1	2	3	4	5	6	7	8
<b>Su m me</b>									

## Jahresabschluss NKHR 2021 der Gemeinde Immenstaad am Bodensee



### Teilergebnisrechnung mit Planvergleich 1222 Einwohnerwesen - [THH 2]

Gemeinde Immenstaad am Bodensee

Nr.		Ergebnis 2020	Fortgeschr. Ansatz 2021	Ergebnis 2021	Vergleich Ergebnis/Ansatz (Sp.3 - 2)	Ergänz. Festlegungen im HH-Vollzug	Ermächtig.-übertragung aus 2020	verfügbare Mittel abzgl. Ergebnis	Ermächtig.-übertragung nach 2022
EUR									
		1	2	3	4	5	6	7	8
1	Steuern und ähnliche Abgaben	0,00	0	0,00	0,00	0,00	0	0,00	0
2	Zuweisungen und Zuwendungen, Umlagen	0,00	0	0,00	0,00	0,00	0	0,00	0
3	Aufgelöste Investitionszuwendungen und -beiträge	0,00	0	0,00	0,00	0,00	0	0,00	0
4	Sonstige Transfererträge	0,00	0	0,00	0,00	0,00	0	0,00	0
5	Entgelte für öffentliche Leistungen oder Einrichtungen	38.274,30	40.000	52.206,70	12.206,70	0,00	0	12.206,70	0
6	Sonstige privatrechtliche Leistungsentgelte	3,30	0	0,00	0,00	0,00	0	0,00	0
7	Kostenerstattungen und Kostenumlagen	0,00	0	0,00	0,00	0,00	0	0,00	0
8	Zinsen und ähnliche Erträge	0,00	0	0,00	0,00	0,00	0	0,00	0
9	Aktivierte Eigenleistungen und Bestandveränderungen	0,00	0	0,00	0,00	0,00	0	0,00	0
10	Sonstige ordentliche Erträge	0,00	0	0,00	0,00	0,00	0	0,00	0
<b>11</b>	<b>Anteilige ordentliche Erträge (Summe aus Nummern 1 bis 10)</b>	<b>38.277,60</b>	<b>40.000</b>	<b>52.206,70</b>	<b>12.206,70</b>	<b>0,00</b>	<b>0</b>	<b>12.206,70</b>	<b>0</b>
12	Personalaufwendungen	-141.558,32	-148.300	-124.373,43	23.926,57	0,00	0	23.926,57	0
13	Versorgungsaufwendungen	0,00	0	0,00	0,00	0,00	0	0,00	0
14	Aufwendungen für Sach- und Dienstleistungen	-2.122,53	-2.700	-1.833,85	866,15	0,00	0	866,15	0
15	Abschreibungen	-420,91	-2.000	-430,01	1.569,99	0,00	0	1.569,99	0
16	Zinsen und ähnliche Aufwendungen	0,00	0	0,00	0,00	0,00	0	0,00	0
17	Transferaufwendungen	0,00	0	0,00	0,00	0,00	0	0,00	0
18	Sonstige ordentliche Aufwendungen	-43.349,60	-47.800	-45.933,56	1.866,44	0,00	0	1.866,44	0
<b>19</b>	<b>Anteilige ordentliche Aufwendungen (Summe aus Nummern 12 bis 18)</b>	<b>-187.451,36</b>	<b>-200.800</b>	<b>-172.570,85</b>	<b>28.229,15</b>	<b>0,00</b>	<b>0</b>	<b>28.229,15</b>	<b>0</b>
<b>20</b>	<b>Anteiliges ordentliches Ergebnis (Saldo aus Nummern 11 und 19)</b>	<b>-149.173,76</b>	<b>-160.800</b>	<b>-120.364,15</b>	<b>40.435,85</b>	<b>0,00</b>	<b>0</b>	<b>40.435,85</b>	<b>0</b>
21	Erträge aus internen Leistungen	0,00	0	0,00	0,00	0,00	0	0,00	0
22	Aufwendungen für interne Leistungen	-4.977,56	-14.100	-3.888,60	10.211,40	0,00	0	10.211,40	0
23	Kalkulatorische Kosten	-121,67	-700	-57,91	642,09	0,00	0	642,09	0
<b>24</b>	<b>Kalkulatorisches Ergebnis (Saldo aus Nummern 21 bis 23)</b>	<b>-5.099,23</b>	<b>-14.800</b>	<b>-3.946,51</b>	<b>10.853,49</b>	<b>0,00</b>	<b>0</b>	<b>10.853,49</b>	<b>0</b>
<b>25</b>	<b>Nettoressourcenbedarf/-überschuss (Saldo der Nummern 20 und 24)</b>	<b>-154.272,99</b>	<b>-175.600</b>	<b>-124.310,66</b>	<b>51.289,34</b>	<b>0,00</b>	<b>0</b>	<b>51.289,34</b>	<b>0</b>

Jahresabschluss NKHR 2021 der Gemeinde Immenstaad am Bodensee



Teilfinanzrechnung mit Planvergleich 1222 Einwohnerwesen - [THH 2]

Gemeinde Immenstaad am Bodensee

Nr.		Ergebnis 2020	Fortgeschr. Ansatz 2021	Ergebnis 2021	Vergleich Ergebnis/Ansatz (Sp.3 - 2)	Ergänz. Festlegungen im HH-Vollzug	Ermächtig.-übertragung aus 2020	verfügbare Mittel abzgl. Ergebnis	Ermächtig.-übertragung nach 2022
EUR									
		1	2	3	4	5	6	7	8
1	Summe der Einzahlungen aus laufender Verwaltungstätigkeit (ohne außerordentliche zahlungswirksame Erträge aus Vermögensveräußerung)	38.409,40	40.000	52.137,95	12.137,95	0,00	0	12.137,95	0
2	Summe der Auszahlungen aus laufender Verwaltungstätigkeit	-187.229,58	-198.800	-175.588,77	23.211,23	0,00	0	23.211,23	0
<b>3</b>	<b>Anteiliger Zahlungsmittelüberschuss/-bedarf aus laufender Verwaltungstätigkeit (Saldo aus Nummer 1 und 2)</b>	<b>-148.820,18</b>	<b>-158.800</b>	<b>-123.450,82</b>	<b>35.349,18</b>	<b>0,00</b>	<b>0</b>	<b>35.349,18</b>	<b>0</b>
4	Einzahlungen aus Investitionszuwendungen	0,00	0	0,00	0,00	0,00	0	0,00	0
5	Einzahlungen aus Investitionsbeiträgen und ähnlichen Entgelten für Investitionstätigkeit	0,00	0	0,00	0,00	0,00	0	0,00	0
6	Einzahlungen aus der Veräußerung von Sachvermögen	0,00	0	0,00	0,00	0,00	0	0,00	0
7	Einzahlungen aus der Veräußerung von Finanzvermögen	0,00	0	0,00	0,00	0,00	0	0,00	0
8	Einzahlungen für sonstige Investitionstätigkeit	0,00	0	0,00	0,00	0,00	0	0,00	0
<b>9</b>	<b>Summe der Einzahlungen aus Investitionstätigkeit (Summe aus Nummer 4 bis 8)</b>	<b>0,00</b>	<b>0</b>	<b>0,00</b>	<b>0,00</b>	<b>0,00</b>	<b>0</b>	<b>0,00</b>	<b>0</b>
10	Auszahlungen für den Erwerb von Grundstücken und Gebäuden	0,00	0	0,00	0,00	0,00	0	0,00	0
11	Auszahlungen für Baumaßnahmen	0,00	0	0,00	0,00	0,00	0	0,00	0
12	Auszahlungen für den Erwerb von beweglichem Sachvermögen	-1.718,96	0	0,00	0,00	0,00	0	0,00	0
13	Auszahlungen für den Erwerb von Finanzvermögen	0,00	0	0,00	0,00	0,00	0	0,00	0
14	Auszahlungen für Investitionsförderungsmaßnahmen	0,00	0	0,00	0,00	0,00	0	0,00	0
15	Auszahlungen für den Erwerb von immateriellen Vermögensgegenständen	0,00	-12.000	0,00	12.000,00	0,00	0	12.000,00	-12.000
<b>16</b>	<b>Summe der Auszahlungen aus Investitionstätigkeit (Summe aus Nummer 10 bis 15)</b>	<b>-1.718,96</b>	<b>-12.000</b>	<b>0,00</b>	<b>12.000,00</b>	<b>0,00</b>	<b>0</b>	<b>12.000,00</b>	<b>-12.000</b>
<b>17</b>	<b>Anteiliger Finanzierungsmittelüberschuss/-bedarf aus Investitionstätigkeit (Saldo aus Nummer 9 und 16)</b>	<b>-1.718,96</b>	<b>-12.000</b>	<b>0,00</b>	<b>12.000,00</b>	<b>0,00</b>	<b>0</b>	<b>12.000,00</b>	<b>-12.000</b>
<b>18</b>	<b>Anteiliger Finanzierungsmittelüberschuss/-bedarf (Summe aus Nummer 3 und 17)</b>	<b>-150.539,14</b>	<b>-170.800</b>	<b>-123.450,82</b>	<b>47.349,18</b>	<b>0,00</b>	<b>0</b>	<b>47.349,18</b>	<b>-12.000</b>

## Jahresabschluss NKHR 2021 der Gemeinde Immenstaad am Bodensee



### Finanzrechnung der Investitionsmaßnahmen 1222 Einwohnerwesen - [THH 2]

Gemeinde Immenstaad am Bodensee

Nr.		Ergebnis 2020	Fortgeschr. Ansatz 2021	Ergebnis 2021	Vergleich Ergebnis/Ansatz (Sp.3 - 2)	Ergänz. Fest- legungen im HH-Vollzug	Ermächtig.- übertragung aus 2020	verfügbare Mittel abzgl. Ergebnis	Ermächtig.- übertragung nach 2022
		EUR							
		1	2	3	4	5	6	7	8
<b>Su m me</b>									

## Jahresabschluss NKHR 2021 der Gemeinde Immenstaad am Bodensee



### Teilergebnisrechnung mit Planvergleich 1223 Personenstandswesen - [THH 2]

Gemeinde Immenstaad am Bodensee

Nr.		Ergebnis 2020	Fortgeschr. Ansatz 2021	Ergebnis 2021	Vergleich Ergebnis/Ansatz (Sp.3 - 2)	Ergänz. Festlegungen im HH-Vollzug	Ermächtig.-übertragung aus 2020	verfügbare Mittel abzgl. Ergebnis	Ermächtig.-übertragung nach 2022
EUR									
		1	2	3	4	5	6	7	8
1	Steuern und ähnliche Abgaben	0,00	0	0,00	0,00	0,00	0	0,00	0
2	Zuweisungen und Zuwendungen, Umlagen	0,00	0	0,00	0,00	0,00	0	0,00	0
3	Aufgelöste Investitionszuwendungen und -beiträge	0,00	0	0,00	0,00	0,00	0	0,00	0
4	Sonstige Transfererträge	0,00	0	0,00	0,00	0,00	0	0,00	0
5	Entgelte für öffentliche Leistungen oder Einrichtungen	7.454,50	5.500	7.314,50	1.814,50	0,00	0	1.814,50	0
6	Sonstige privatrechtliche Leistungsentgelte	0,00	0	0,00	0,00	0,00	0	0,00	0
7	Kostenerstattungen und Kostenumlagen	0,00	0	2.790,76	2.790,76	0,00	0	2.790,76	0
8	Zinsen und ähnliche Erträge	0,00	0	0,00	0,00	0,00	0	0,00	0
9	Aktivierte Eigenleistungen und Bestandveränderungen	0,00	0	0,00	0,00	0,00	0	0,00	0
10	Sonstige ordentliche Erträge	0,00	0	10,00	10,00	0,00	0	10,00	0
<b>11</b>	<b>Anteilige ordentliche Erträge (Summe aus Nummern 1 bis 10)</b>	<b>7.454,50</b>	<b>5.500</b>	<b>10.115,26</b>	<b>4.615,26</b>	<b>0,00</b>	<b>0</b>	<b>4.615,26</b>	<b>0</b>
12	Personalaufwendungen	-27.104,67	-39.700	-54.565,53	-14.865,53	0,00	0	-14.865,53	0
13	Versorgungsaufwendungen	0,00	0	0,00	0,00	0,00	0	0,00	0
14	Aufwendungen für Sach- und Dienstleistungen	-3.564,13	-6.700	-3.045,61	3.654,39	0,00	0	3.654,39	0
15	Abschreibungen	-119,19	-100	-149,86	-49,86	0,00	0	-49,86	0
16	Zinsen und ähnliche Aufwendungen	0,00	0	0,00	0,00	0,00	0	0,00	0
17	Transferaufwendungen	0,00	0	0,00	0,00	0,00	0	0,00	0
18	Sonstige ordentliche Aufwendungen	-36.073,24	-5.300	-9.018,54	-3.718,54	0,00	0	-3.718,54	0
<b>19</b>	<b>Anteilige ordentliche Aufwendungen (Summe aus Nummern 12 bis 18)</b>	<b>-66.861,23</b>	<b>-51.800</b>	<b>-66.779,54</b>	<b>-14.979,54</b>	<b>0,00</b>	<b>0</b>	<b>-14.979,54</b>	<b>0</b>
<b>20</b>	<b>Anteiliges ordentliches Ergebnis (Saldo aus Nummern 11 und 19)</b>	<b>-59.406,73</b>	<b>-46.300</b>	<b>-56.664,28</b>	<b>-10.364,28</b>	<b>0,00</b>	<b>0</b>	<b>-10.364,28</b>	<b>0</b>
21	Erträge aus internen Leistungen	0,00	0	0,00	0,00	0,00	0	0,00	0
22	Aufwendungen für interne Leistungen	-1.676,49	0	-1.312,54	-1.312,54	0,00	0	-1.312,54	0
23	Kalkulatorische Kosten	-83,71	-100	0,00	100,00	0,00	0	100,00	0
<b>24</b>	<b>Kalkulatorisches Ergebnis (Saldo aus Nummern 21 bis 23)</b>	<b>-1.760,20</b>	<b>-100</b>	<b>-1.312,54</b>	<b>-1.212,54</b>	<b>0,00</b>	<b>0</b>	<b>-1.212,54</b>	<b>0</b>
<b>25</b>	<b>Nettoressourcenbedarf/-überschuss (Saldo der Nummern 20 und 24)</b>	<b>-61.166,93</b>	<b>-46.400</b>	<b>-57.976,82</b>	<b>-11.576,82</b>	<b>0,00</b>	<b>0</b>	<b>-11.576,82</b>	<b>0</b>



## Jahresabschluss NKHR 2021 der Gemeinde Immenstaad am Bodensee



### Teilfinanzrechnung mit Planvergleich 1223 Personenstandswesen - [THH 2]

Gemeinde Immenstaad am Bodensee

Nr.		Ergebnis 2020	Fortgeschr. Ansatz 2021	Ergebnis 2021	Vergleich Ergebnis/Ansatz (Sp.3 - 2)	Ergänz. Fest- legungen im HH-Vollzug	Ermächtig.- übertragung aus 2020	verfügbare Mittel abzgl. Ergebnis	Ermächtig.- übertragung nach 2022
EUR									
		1	2	3	4	5	6	7	8
1	Summe der Einzahlungen aus laufender Verwaltungstätigkeit (ohne außerordentliche zahlungswirksame Erträge aus Vermögensveräußerung)	7.554,50	5.500	10.115,26	4.615,26	0,00	0	4.615,26	0
2	Summe der Auszahlungen aus laufender Verwaltungstätigkeit	-66.036,25	-51.700	-68.452,44	-16.752,44	0,00	0	-16.752,44	0
<b>3</b>	<b>Anteiliger Zahlungsmittelüberschuss/-bedarf aus laufender Verwaltungstätigkeit (Saldo aus Nummer 1 und 2)</b>	<b>-58.481,75</b>	<b>-46.200</b>	<b>-58.337,18</b>	<b>-12.137,18</b>	<b>0,00</b>	<b>0</b>	<b>-12.137,18</b>	<b>0</b>
4	Einzahlungen aus Investitionszuwendungen	0,00	0	0,00	0,00	0,00	0	0,00	0
5	Einzahlungen aus Investitionsbeiträgen und ähnlichen Entgelten für Investitionstätigkeit	0,00	0	0,00	0,00	0,00	0	0,00	0
6	Einzahlungen aus der Veräußerung von Sachvermögen	0,00	0	0,00	0,00	0,00	0	0,00	0
7	Einzahlungen aus der Veräußerung von Finanzvermögen	0,00	0	0,00	0,00	0,00	0	0,00	0
8	Einzahlungen für sonstige Investitionstätigkeit	0,00	0	0,00	0,00	0,00	0	0,00	0
<b>9</b>	<b>Summe der Einzahlungen aus Investitionstätigkeit (Summe aus Nummer 4 bis 8)</b>	<b>0,00</b>	<b>0</b>	<b>0,00</b>	<b>0,00</b>	<b>0,00</b>	<b>0</b>	<b>0,00</b>	<b>0</b>
10	Auszahlungen für den Erwerb von Grundstücken und Gebäuden	0,00	0	0,00	0,00	0,00	0	0,00	0
11	Auszahlungen für Baumaßnahmen	0,00	0	0,00	0,00	0,00	0	0,00	0
12	Auszahlungen für den Erwerb von beweglichem Sachvermögen	0,00	0	0,00	0,00	0,00	0	0,00	0
13	Auszahlungen für den Erwerb von Finanzvermögen	0,00	0	0,00	0,00	0,00	0	0,00	0
14	Auszahlungen für Investitionsförderungsmaßnahmen	0,00	0	0,00	0,00	0,00	0	0,00	0
15	Auszahlungen für den Erwerb von immateriellen Vermögensgegenständen	0,00	0	0,00	0,00	0,00	0	0,00	0
<b>16</b>	<b>Summe der Auszahlungen aus Investitionstätigkeit (Summe aus Nummer 10 bis 15)</b>	<b>0,00</b>	<b>0</b>	<b>0,00</b>	<b>0,00</b>	<b>0,00</b>	<b>0</b>	<b>0,00</b>	<b>0</b>
<b>17</b>	<b>Anteiliger Finanzierungsmittelüberschuss/-bedarf aus Investitionstätigkeit (Saldo aus Nummer 9 und 16)</b>	<b>0,00</b>	<b>0</b>	<b>0,00</b>	<b>0,00</b>	<b>0,00</b>	<b>0</b>	<b>0,00</b>	<b>0</b>
<b>18</b>	<b>Anteiliger Finanzierungsmittelüberschuss/-bedarf (Summe aus Nummer 3 und 17)</b>	<b>-58.481,75</b>	<b>-46.200</b>	<b>-58.337,18</b>	<b>-12.137,18</b>	<b>0,00</b>	<b>0</b>	<b>-12.137,18</b>	<b>0</b>

## Jahresabschluss NKHR 2021 der Gemeinde Immenstaad am Bodensee



### Teilergebnisrechnung mit Planvergleich 1224 Kommunales Grundbuchwesen - [THH 2]

Gemeinde Immenstaad am Bodensee

Nr.		Ergebnis 2020	Fortgeschr. Ansatz 2021	Ergebnis 2021	Vergleich Ergebnis/Ansatz (Sp.3 - 2)	Ergänz. Festlegungen im HH-Vollzug	Ermächtig.-übertragung aus 2020	verfügbare Mittel abzgl. Ergebnis	Ermächtig.-übertragung nach 2022
EUR									
		1	2	3	4	5	6	7	8
1	Steuern und ähnliche Abgaben	0,00	0	0,00	0,00	0,00	0	0,00	0
2	Zuweisungen und Zuwendungen, Umlagen	0,00	0	0,00	0,00	0,00	0	0,00	0
3	Aufgelöste Investitionszuwendungen und -beiträge	0,00	0	0,00	0,00	0,00	0	0,00	0
4	Sonstige Transfererträge	0,00	0	0,00	0,00	0,00	0	0,00	0
5	Entgelte für öffentliche Leistungen oder Einrichtungen	0,00	1.000	0,00	-1.000,00	0,00	0	-1.000,00	0
6	Sonstige privatrechtliche Leistungsentgelte	0,00	0	0,00	0,00	0,00	0	0,00	0
7	Kostenerstattungen und Kostenumlagen	0,00	0	0,00	0,00	0,00	0	0,00	0
8	Zinsen und ähnliche Erträge	0,00	0	0,00	0,00	0,00	0	0,00	0
9	Aktivierte Eigenleistungen und Bestandveränderungen	0,00	0	0,00	0,00	0,00	0	0,00	0
10	Sonstige ordentliche Erträge	0,00	0	0,00	0,00	0,00	0	0,00	0
<b>11</b>	<b>Anteilige ordentliche Erträge (Summe aus Nummern 1 bis 10)</b>	<b>0,00</b>	<b>1.000</b>	<b>0,00</b>	<b>-1.000,00</b>	<b>0,00</b>	<b>0</b>	<b>-1.000,00</b>	<b>0</b>
12	Personalaufwendungen	0,00	-6.400	0,00	6.400,00	0,00	0	6.400,00	0
13	Versorgungsaufwendungen	0,00	0	0,00	0,00	0,00	0	0,00	0
14	Aufwendungen für Sach- und Dienstleistungen	0,00	0	0,00	0,00	0,00	0	0,00	0
15	Abschreibungen	0,00	0	0,00	0,00	0,00	0	0,00	0
16	Zinsen und ähnliche Aufwendungen	0,00	0	0,00	0,00	0,00	0	0,00	0
17	Transferaufwendungen	0,00	0	0,00	0,00	0,00	0	0,00	0
18	Sonstige ordentliche Aufwendungen	0,00	0	0,00	0,00	0,00	0	0,00	0
<b>19</b>	<b>Anteilige ordentliche Aufwendungen (Summe aus Nummern 12 bis 18)</b>	<b>0,00</b>	<b>-6.400</b>	<b>0,00</b>	<b>6.400,00</b>	<b>0,00</b>	<b>0</b>	<b>6.400,00</b>	<b>0</b>
<b>20</b>	<b>Anteiliges ordentliches Ergebnis (Saldo aus Nummern 11 und 19)</b>	<b>0,00</b>	<b>-5.400</b>	<b>0,00</b>	<b>5.400,00</b>	<b>0,00</b>	<b>0</b>	<b>5.400,00</b>	<b>0</b>
21	Erträge aus internen Leistungen	0,00	0	0,00	0,00	0,00	0	0,00	0
22	Aufwendungen für interne Leistungen	0,00	0	0,00	0,00	0,00	0	0,00	0
23	Kalkulatorische Kosten	0,00	0	0,00	0,00	0,00	0	0,00	0
<b>24</b>	<b>Kalkulatorisches Ergebnis (Saldo aus Nummern 21 bis 23)</b>	<b>0,00</b>	<b>0</b>	<b>0,00</b>	<b>0,00</b>	<b>0,00</b>	<b>0</b>	<b>0,00</b>	<b>0</b>
<b>25</b>	<b>Nettoressourcenbedarf/-überschuss (Saldo der Nummern 20 und 24)</b>	<b>0,00</b>	<b>-5.400</b>	<b>0,00</b>	<b>5.400,00</b>	<b>0,00</b>	<b>0</b>	<b>5.400,00</b>	<b>0</b>

## Jahresabschluss NKHR 2021 der Gemeinde Immenstaad am Bodensee



### Teilfinanzrechnung mit Planvergleich 1224 Kommunales Grundbuchwesen - [THH 2]

Gemeinde Immenstaad am Bodensee

Nr.		Ergebnis 2020	Fortgeschr. Ansatz 2021	Ergebnis 2021	Vergleich Ergebnis/Ansatz (Sp.3 - 2)	Ergänz. Fest- legungen im HH-Vollzug	Ermächtig.- übertragung aus 2020	verfügbare Mittel abzgl. Ergebnis	Ermächtig.- übertragung nach 2022
EUR									
		1	2	3	4	5	6	7	8
1	Summe der Einzahlungen aus laufender Verwaltungstätigkeit (ohne außerordentliche zahlungswirksame Erträge aus Vermögensveräußerung)	0,00	1.000	0,00	-1.000,00	0,00	0	-1.000,00	0
2	Summe der Auszahlungen aus laufender Verwaltungstätigkeit	0,00	-6.400	0,00	6.400,00	0,00	0	6.400,00	0
<b>3</b>	<b>Anteiliger Zahlungsmittelüberschuss/-bedarf aus laufender Verwaltungstätigkeit (Saldo aus Nummer 1 und 2)</b>	<b>0,00</b>	<b>-5.400</b>	<b>0,00</b>	<b>5.400,00</b>	<b>0,00</b>	<b>0</b>	<b>5.400,00</b>	<b>0</b>
4	Einzahlungen aus Investitionszuwendungen	0,00	0	0,00	0,00	0,00	0	0,00	0
5	Einzahlungen aus Investitionsbeiträgen und ähnlichen Entgelten für Investitionstätigkeit	0,00	0	0,00	0,00	0,00	0	0,00	0
6	Einzahlungen aus der Veräußerung von Sachvermögen	0,00	0	0,00	0,00	0,00	0	0,00	0
7	Einzahlungen aus der Veräußerung von Finanzvermögen	0,00	0	0,00	0,00	0,00	0	0,00	0
8	Einzahlungen für sonstige Investitionstätigkeit	0,00	0	0,00	0,00	0,00	0	0,00	0
<b>9</b>	<b>Summe der Einzahlungen aus Investitionstätigkeit (Summe aus Nummer 4 bis 8)</b>	<b>0,00</b>	<b>0</b>	<b>0,00</b>	<b>0,00</b>	<b>0,00</b>	<b>0</b>	<b>0,00</b>	<b>0</b>
10	Auszahlungen für den Erwerb von Grundstücken und Gebäuden	0,00	0	0,00	0,00	0,00	0	0,00	0
11	Auszahlungen für Baumaßnahmen	0,00	0	0,00	0,00	0,00	0	0,00	0
12	Auszahlungen für den Erwerb von beweglichem Sachvermögen	0,00	0	0,00	0,00	0,00	0	0,00	0
13	Auszahlungen für den Erwerb von Finanzvermögen	0,00	0	0,00	0,00	0,00	0	0,00	0
14	Auszahlungen für Investitionsförderungsmaßnahmen	0,00	0	0,00	0,00	0,00	0	0,00	0
15	Auszahlungen für den Erwerb von immateriellen Vermögensgegenständen	0,00	0	0,00	0,00	0,00	0	0,00	0
<b>16</b>	<b>Summe der Auszahlungen aus Investitionstätigkeit (Summe aus Nummer 10 bis 15)</b>	<b>0,00</b>	<b>0</b>	<b>0,00</b>	<b>0,00</b>	<b>0,00</b>	<b>0</b>	<b>0,00</b>	<b>0</b>
<b>17</b>	<b>Anteiliger Finanzierungsmittelüberschuss/-bedarf aus Investitionstätigkeit (Saldo aus Nummer 9 und 16)</b>	<b>0,00</b>	<b>0</b>	<b>0,00</b>	<b>0,00</b>	<b>0,00</b>	<b>0</b>	<b>0,00</b>	<b>0</b>
<b>18</b>	<b>Anteiliger Finanzierungsmittelüberschuss/-bedarf (Summe aus Nummer 3 und 17)</b>	<b>0,00</b>	<b>-5.400</b>	<b>0,00</b>	<b>5.400,00</b>	<b>0,00</b>	<b>0</b>	<b>5.400,00</b>	<b>0</b>

## Jahresabschluss NKHR 2021 der Gemeinde Immenstaad am Bodensee



### Teilergebnisrechnung mit Planvergleich 1260 Brandschutz - [THH 2]

Gemeinde Immenstaad am Bodensee

Nr.		Ergebnis 2020	Fortgeschr. Ansatz 2021	Ergebnis 2021	Vergleich Ergebnis/Ansatz (Sp.3 - 2)	Ergänz. Fest- legungen im HH-Vollzug	Ermächtig.- übertragung aus 2020	verfügbare Mittel abzgl. Ergebnis	Ermächtig.- übertragung nach 2022
EUR									
		1	2	3	4	5	6	7	8
1	Steuern und ähnliche Abgaben	0,00	0	0,00	0,00	0,00	0	0,00	0
2	Zuweisungen und Zuwendungen, Umlagen	6.780,00	5.500	6.180,00	680,00	0,00	0	680,00	0
3	Aufgelöste Investitionszuwendungen und -beiträge	9.753,95	11.700	11.724,96	24,96	0,00	0	24,96	0
4	Sonstige Transfererträge	0,00	0	0,00	0,00	0,00	0	0,00	0
5	Entgelte für öffentliche Leistungen oder Einrichtungen	4.850,88	0	4.250,08	4.250,08	0,00	0	4.250,08	0
6	Sonstige privatrechtliche Leistungsentgelte	220,00	0	5.152,38	5.152,38	0,00	0	5.152,38	0
7	Kostenerstattungen und Kostenumlagen	17.108,86	5.000	565,80	-4.434,20	0,00	0	-4.434,20	0
8	Zinsen und ähnliche Erträge	0,00	0	0,00	0,00	0,00	0	0,00	0
9	Aktivierte Eigenleistungen und Bestandsveränderungen	0,00	0	0,00	0,00	0,00	0	0,00	0
10	Sonstige ordentliche Erträge	123,62	100	578,17	478,17	0,00	0	478,17	0
<b>11</b>	<b>Anteilige ordentliche Erträge (Summe aus Nummern 1 bis 10)</b>	<b>38.837,31</b>	<b>22.300</b>	<b>28.451,39</b>	<b>6.151,39</b>	<b>0,00</b>	<b>0</b>	<b>6.151,39</b>	<b>0</b>
12	Personalaufwendungen	-30.898,72	-28.300	-29.957,36	-1.657,36	0,00	0	-1.657,36	0
13	Versorgungsaufwendungen	0,00	0	0,00	0,00	0,00	0	0,00	0
14	Aufwendungen für Sach- und Dienstleistungen	-81.516,02	-157.300	-104.197,21	53.102,79	0,00	0	53.102,79	0
15	Abschreibungen	-87.289,17	-21.440	-90.570,25	-69.130,25	0,00	0	-69.130,25	0
16	Zinsen und ähnliche Aufwendungen	0,00	0	0,00	0,00	0,00	0	0,00	0
17	Transferaufwendungen	-925,00	-1.000	-925,00	75,00	0,00	0	75,00	0
18	Sonstige ordentliche Aufwendungen	-52.780,88	-33.500	-62.932,06	-29.432,06	0,00	0	-29.432,06	0
<b>19</b>	<b>Anteilige ordentliche Aufwendungen (Summe aus Nummern 12 bis 18)</b>	<b>-253.409,79</b>	<b>-241.540</b>	<b>-288.581,88</b>	<b>-47.041,88</b>	<b>0,00</b>	<b>0</b>	<b>-47.041,88</b>	<b>0</b>
<b>20</b>	<b>Anteiliges ordentliches Ergebnis (Saldo aus Nummern 11 und 19)</b>	<b>-214.572,48</b>	<b>-219.240</b>	<b>-260.130,49</b>	<b>-40.890,49</b>	<b>0,00</b>	<b>0</b>	<b>-40.890,49</b>	<b>0</b>
21	Erträge aus internen Leistungen	0,00	0	0,00	0,00	0,00	0	0,00	0
22	Aufwendungen für interne Leistungen	-7.127,08	-9.300	-7.367,65	1.932,35	0,00	0	1.932,35	0
23	Kalkulatorische Kosten	-79.526,34	-77.600	-75.561,86	2.038,14	0,00	0	2.038,14	0
<b>24</b>	<b>Kalkulatorisches Ergebnis (Saldo aus Nummern 21 bis 23)</b>	<b>-86.653,42</b>	<b>-86.900</b>	<b>-82.929,51</b>	<b>3.970,49</b>	<b>0,00</b>	<b>0</b>	<b>3.970,49</b>	<b>0</b>
<b>25</b>	<b>Nettoressourcenbedarf/-überschuss (Saldo der Nummern 20 und 24)</b>	<b>-301.225,90</b>	<b>-306.140</b>	<b>-343.060,00</b>	<b>-36.920,00</b>	<b>0,00</b>	<b>0</b>	<b>-36.920,00</b>	<b>0</b>

## Jahresabschluss NKHR 2021 der Gemeinde Immenstaad am Bodensee



### Teilfinanzrechnung mit Planvergleich 1260 Brandschutz - [THH 2]

Gemeinde Immenstaad am Bodensee

Nr.		Ergebnis 2020	Fortgeschr. Ansatz 2021	Ergebnis 2021	Vergleich Ergebnis/Ansatz (Sp.3 - 2)	Ergänz. Fest- legungen im HH-Vollzug	Ermächtig.- übertragung aus 2020	verfügbare Mittel abzgl. Ergebnis	Ermächtig.- übertragung nach 2022
EUR									
		1	2	3	4	5	6	7	8
1	Summe der Einzahlungen aus laufender Verwaltungstätigkeit (ohne außerordentliche zahlungswirksame Erträge aus Vermögensveräußerung)	41.788,85	10.500	23.348,95	12.848,95	0,00	0	12.848,95	0
2	Summe der Auszahlungen aus laufender Verwaltungstätigkeit	-185.990,23	-220.100	-187.530,85	32.569,15	0,00	0	32.569,15	0
<b>3</b>	<b>Anteiliger Zahlungsmittelüberschuss/-bedarf aus laufender Verwaltungstätigkeit (Saldo aus Nummer 1 und 2)</b>	<b>-144.201,38</b>	<b>-209.600</b>	<b>-164.181,90</b>	<b>45.418,10</b>	<b>0,00</b>	<b>0</b>	<b>45.418,10</b>	<b>0</b>
4	Einzahlungen aus Investitionszuwendungen	34.000,00	4.200	0,00	-4.200,00	0,00	0	-4.200,00	0
5	Einzahlungen aus Investitionsbeiträgen und ähnlichen Entgelten für Investitionstätigkeit	0,00	0	10.000,00	10.000,00	0,00	0	10.000,00	0
6	Einzahlungen aus der Veräußerung von Sachvermögen	5.200,00	0	0,00	0,00	0,00	0	0,00	0
7	Einzahlungen aus der Veräußerung von Finanzvermögen	0,00	0	0,00	0,00	0,00	0	0,00	0
8	Einzahlungen für sonstige Investitionstätigkeit	0,00	0	0,00	0,00	0,00	0	0,00	0
<b>9</b>	<b>Summe der Einzahlungen aus Investitionstätigkeit (Summe aus Nummer 4 bis 8)</b>	<b>39.200,00</b>	<b>4.200</b>	<b>10.000,00</b>	<b>5.800,00</b>	<b>0,00</b>	<b>0</b>	<b>5.800,00</b>	<b>0</b>
10	Auszahlungen für den Erwerb von Grundstücken und Gebäuden	0,00	0	0,00	0,00	0,00	0	0,00	0
11	Auszahlungen für Baumaßnahmen	0,00	0	-9.015,27	-9.015,27	0,00	0	-9.015,27	0
12	Auszahlungen für den Erwerb von beweglichem Sachvermögen	-28.925,83	-10.000	-3.683,41	6.316,59	0,00	0	6.316,59	0
13	Auszahlungen für den Erwerb von Finanzvermögen	0,00	0	0,00	0,00	0,00	0	0,00	0
14	Auszahlungen für Investitionsförderungsmaßnahmen	0,00	0	0,00	0,00	0,00	0	0,00	0
15	Auszahlungen für den Erwerb von immateriellen Vermögensgegenständen	0,00	0	0,00	0,00	0,00	0	0,00	0
<b>16</b>	<b>Summe der Auszahlungen aus Investitionstätigkeit (Summe aus Nummer 10 bis 15)</b>	<b>-28.925,83</b>	<b>-10.000</b>	<b>-12.698,68</b>	<b>-2.698,68</b>	<b>0,00</b>	<b>0</b>	<b>-2.698,68</b>	<b>0</b>
<b>17</b>	<b>Anteiliger Finanzierungsmittelüberschuss/-bedarf aus Investitionstätigkeit (Saldo aus Nummer 9 und 16)</b>	<b>10.274,17</b>	<b>-5.800</b>	<b>-2.698,68</b>	<b>3.101,32</b>	<b>0,00</b>	<b>0</b>	<b>3.101,32</b>	<b>0</b>
<b>18</b>	<b>Anteiliger Finanzierungsmittelüberschuss/-bedarf (Summe aus Nummer 3 und 17)</b>	<b>-133.927,21</b>	<b>-215.400</b>	<b>-166.880,58</b>	<b>48.519,42</b>	<b>0,00</b>	<b>0</b>	<b>48.519,42</b>	<b>0</b>

**Jahresabschluss NKHR 2021 der Gemeinde Immenstaad am Bodensee**



**Finanzrechnung der Investitionsmaßnahmen 1260 Brandschutz - [THH 2]**

Gemeinde Immenstaad am Bodensee

Nr.		Ergebnis 2020	Fortgeschr. Ansatz 2021	Ergebnis 2021	Vergleich Ergebnis/Ansatz (Sp.3 - 2)	Ergänz. Fest- legungen im HH-Vollzug	Ermächtig.- übertragung aus 2020	verfügbare Mittel abzgl. Ergebnis	Ermächtig.- übertragung nach 2022
		EUR							
		1	2	3	4	5	6	7	8
<b>Su m me</b>									

## Jahresabschluss NKHR 2021 der Gemeinde Immenstaad am Bodensee



### Teilergebnisrechnung mit Planvergleich 1270 Rettungsdienst - [THH 2]

Gemeinde Immenstaad am Bodensee

Nr.		Ergebnis 2020	Fortgeschr. Ansatz 2021	Ergebnis 2021	Vergleich Ergebnis/Ansatz (Sp.3 - 2)	Ergänz. Festlegungen im HH-Vollzug	Ermächtig.-übertragung aus 2020	verfügbare Mittel abzgl. Ergebnis	Ermächtig.-übertragung nach 2022
EUR									
		1	2	3	4	5	6	7	8
1	Steuern und ähnliche Abgaben	0,00	0	0,00	0,00	0,00	0	0,00	0
2	Zuweisungen und Zuwendungen, Umlagen	0,00	0	0,00	0,00	0,00	0	0,00	0
3	Aufgelöste Investitionszuwendungen und -beiträge	0,00	0	0,00	0,00	0,00	0	0,00	0
4	Sonstige Transfererträge	0,00	0	0,00	0,00	0,00	0	0,00	0
5	Entgelte für öffentliche Leistungen oder Einrichtungen	0,00	0	0,00	0,00	0,00	0	0,00	0
6	Sonstige privatrechtliche Leistungsentgelte	0,00	0	0,00	0,00	0,00	0	0,00	0
7	Kostenerstattungen und Kostenumlagen	0,00	0	0,00	0,00	0,00	0	0,00	0
8	Zinsen und ähnliche Erträge	0,00	0	0,00	0,00	0,00	0	0,00	0
9	Aktivierte Eigenleistungen und Bestandveränderungen	0,00	0	0,00	0,00	0,00	0	0,00	0
10	Sonstige ordentliche Erträge	0,00	0	0,00	0,00	0,00	0	0,00	0
<b>11</b>	<b>Anteilige ordentliche Erträge (Summe aus Nummern 1 bis 10)</b>	<b>0,00</b>	<b>0</b>	<b>0,00</b>	<b>0,00</b>	<b>0,00</b>	<b>0</b>	<b>0,00</b>	<b>0</b>
12	Personalaufwendungen	0,00	0	0,00	0,00	0,00	0	0,00	0
13	Versorgungsaufwendungen	0,00	0	0,00	0,00	0,00	0	0,00	0
14	Aufwendungen für Sach- und Dienstleistungen	0,00	0	0,00	0,00	0,00	0	0,00	0
15	Abschreibungen	-2.453,56	-2.300	-2.286,91	13,09	0,00	0	13,09	0
16	Zinsen und ähnliche Aufwendungen	0,00	0	0,00	0,00	0,00	0	0,00	0
17	Transferaufwendungen	-2.029,28	-2.000	-3.225,48	-1.225,48	0,00	0	-1.225,48	0
18	Sonstige ordentliche Aufwendungen	0,00	0	0,00	0,00	0,00	0	0,00	0
<b>19</b>	<b>Anteilige ordentliche Aufwendungen (Summe aus Nummern 12 bis 18)</b>	<b>-4.482,84</b>	<b>-4.300</b>	<b>-5.512,39</b>	<b>-1.212,39</b>	<b>0,00</b>	<b>0</b>	<b>-1.212,39</b>	<b>0</b>
<b>20</b>	<b>Anteiliges ordentliches Ergebnis (Saldo aus Nummern 11 und 19)</b>	<b>-4.482,84</b>	<b>-4.300</b>	<b>-5.512,39</b>	<b>-1.212,39</b>	<b>0,00</b>	<b>0</b>	<b>-1.212,39</b>	<b>0</b>
21	Erträge aus internen Leistungen	0,00	0	0,00	0,00	0,00	0	0,00	0
22	Aufwendungen für interne Leistungen	0,00	0	0,00	0,00	0,00	0	0,00	0
23	Kalkulatorische Kosten	-577,31	-500	-459,13	40,87	0,00	0	40,87	0
<b>24</b>	<b>Kalkulatorisches Ergebnis (Saldo aus Nummern 21 bis 23)</b>	<b>-577,31</b>	<b>-500</b>	<b>-459,13</b>	<b>40,87</b>	<b>0,00</b>	<b>0</b>	<b>40,87</b>	<b>0</b>
<b>25</b>	<b>Nettoressourcenbedarf/-überschuss (Saldo der Nummern 20 und 24)</b>	<b>-5.060,15</b>	<b>-4.800</b>	<b>-5.971,52</b>	<b>-1.171,52</b>	<b>0,00</b>	<b>0</b>	<b>-1.171,52</b>	<b>0</b>

## Jahresabschluss NKHR 2021 der Gemeinde Immenstaad am Bodensee



### Teilfinanzrechnung mit Planvergleich 1270 Rettungsdienst - [THH 2]

Gemeinde Immenstaad am Bodensee

Nr.		Ergebnis 2020	Fortgeschr. Ansatz 2021	Ergebnis 2021	Vergleich Ergebnis/Ansatz (Sp.3 - 2)	Ergänz. Fest- legungen im HH-Vollzug	Ermächtig.- übertragung aus 2020	verfügbare Mittel abzgl. Ergebnis	Ermächtig.- übertragung nach 2022
EUR									
		1	2	3	4	5	6	7	8
1	Summe der Einzahlungen aus laufender Verwaltungstätigkeit (ohne außerordentliche zahlungswirksame Erträge aus Vermögensveräußerung)	0,00	0	0,00	0,00	0,00	0	0,00	0
2	Summe der Auszahlungen aus laufender Verwaltungstätigkeit	-2.029,28	-2.000	-3.225,48	-1.225,48	0,00	0	-1.225,48	0
<b>3</b>	<b>Anteiliger Zahlungsmittelüberschuss/-bedarf aus laufender Verwaltungstätigkeit (Saldo aus Nummer 1 und 2)</b>	<b>-2.029,28</b>	<b>-2.000</b>	<b>-3.225,48</b>	<b>-1.225,48</b>	<b>0,00</b>	<b>0</b>	<b>-1.225,48</b>	<b>0</b>
4	Einzahlungen aus Investitionszuwendungen	0,00	0	0,00	0,00	0,00	0	0,00	0
5	Einzahlungen aus Investitionsbeiträgen und ähnlichen Entgelten für Investitionstätigkeit	0,00	0	0,00	0,00	0,00	0	0,00	0
6	Einzahlungen aus der Veräußerung von Sachvermögen	0,00	0	0,00	0,00	0,00	0	0,00	0
7	Einzahlungen aus der Veräußerung von Finanzvermögen	0,00	0	0,00	0,00	0,00	0	0,00	0
8	Einzahlungen für sonstige Investitionstätigkeit	0,00	0	0,00	0,00	0,00	0	0,00	0
<b>9</b>	<b>Summe der Einzahlungen aus Investitionstätigkeit (Summe aus Nummer 4 bis 8)</b>	<b>0,00</b>	<b>0</b>	<b>0,00</b>	<b>0,00</b>	<b>0,00</b>	<b>0</b>	<b>0,00</b>	<b>0</b>
10	Auszahlungen für den Erwerb von Grundstücken und Gebäuden	0,00	0	0,00	0,00	0,00	0	0,00	0
11	Auszahlungen für Baumaßnahmen	0,00	0	0,00	0,00	0,00	0	0,00	0
12	Auszahlungen für den Erwerb von beweglichem Sachvermögen	0,00	0	0,00	0,00	0,00	0	0,00	0
13	Auszahlungen für den Erwerb von Finanzvermögen	0,00	0	0,00	0,00	0,00	0	0,00	0
14	Auszahlungen für Investitionsförderungsmaßnahmen	0,00	0	0,00	0,00	0,00	0	0,00	0
15	Auszahlungen für den Erwerb von immateriellen Vermögensgegenständen	0,00	0	0,00	0,00	0,00	0	0,00	0
<b>16</b>	<b>Summe der Auszahlungen aus Investitionstätigkeit (Summe aus Nummer 10 bis 15)</b>	<b>0,00</b>	<b>0</b>	<b>0,00</b>	<b>0,00</b>	<b>0,00</b>	<b>0</b>	<b>0,00</b>	<b>0</b>
<b>17</b>	<b>Anteiliger Finanzierungsmittelüberschuss/-bedarf aus Investitionstätigkeit (Saldo aus Nummer 9 und 16)</b>	<b>0,00</b>	<b>0</b>	<b>0,00</b>	<b>0,00</b>	<b>0,00</b>	<b>0</b>	<b>0,00</b>	<b>0</b>
<b>18</b>	<b>Anteiliger Finanzierungsmittelüberschuss/-bedarf (Summe aus Nummer 3 und 17)</b>	<b>-2.029,28</b>	<b>-2.000</b>	<b>-3.225,48</b>	<b>-1.225,48</b>	<b>0,00</b>	<b>0</b>	<b>-1.225,48</b>	<b>0</b>



## Jahresabschluss NKHR 2021 der Gemeinde Immenstaad am Bodensee



### Teilergebnisrechnung mit Planvergleich Teilhaushalt 3 Schulen

Gemeinde Immenstaad am Bodensee

Nr.		Ergebnis 2020	Fortgeschr. Ansatz 2021	Ergebnis 2021	Vergleich Ergebnis/Ansatz (Sp.3 - 2)	Ergänz. Festlegungen im HH-Vollzug	Ermächtig.-übertragung aus 2020	verfügbare Mittel abzgl. Ergebnis	Ermächtig.-übertragung nach 2022
EUR									
		1	2	3	4	5	6	7	8
1	Steuern und ähnliche Abgaben	0,00	0	0,00	0,00	0,00	0	0,00	0
2	Zuweisungen und Zuwendungen, Umlagen	21.757,48	15.000	32.711,58	17.711,58	0,00	0	17.711,58	0
3	Aufgelöste Investitionszuwendungen und -beiträge	0,00	0	3.877,59	3.877,59	0,00	0	3.877,59	0
4	Sonstige Transfererträge	0,00	0	0,00	0,00	0,00	0	0,00	0
5	Entgelte für öffentliche Leistungen oder Einrichtungen	64.423,50	75.000	75.889,66	889,66	0,00	0	889,66	0
6	Sonstige privatrechtliche Leistungsentgelte	6.379,00	5.000	7.730,61	2.730,61	0,00	0	2.730,61	0
7	Kostenerstattungen und Kostenumlagen	1.403,60	0	400,00	400,00	0,00	0	400,00	0
8	Zinsen und ähnliche Erträge	0,00	0	0,00	0,00	0,00	0	0,00	0
9	Aktivierte Eigenleistungen und Bestandveränderungen	0,00	0	0,00	0,00	0,00	0	0,00	0
10	Sonstige ordentliche Erträge	938,61	400	938,62	538,62	0,00	0	538,62	0
<b>11</b>	<b>Anteilige ordentliche Erträge (Summe aus Nummern 1 bis 10)</b>	<b>94.902,19</b>	<b>95.400</b>	<b>121.548,06</b>	<b>26.148,06</b>	<b>0,00</b>	<b>0</b>	<b>26.148,06</b>	<b>0</b>
12	Personalaufwendungen	-238.932,80	-323.800	-247.885,49	75.914,51	0,00	0	75.914,51	0
13	Versorgungsaufwendungen	0,00	0	0,00	0,00	0,00	0	0,00	0
14	Aufwendungen für Sach- und Dienstleistungen	-214.890,76	-245.800	-228.580,34	17.219,66	0,00	0	17.219,66	0
15	Abschreibungen	-66.081,89	-42.100	-90.052,25	-47.952,25	0,00	0	-47.952,25	0
16	Zinsen und ähnliche Aufwendungen	0,00	0	0,00	0,00	0,00	0	0,00	0
17	Transferaufwendungen	0,00	0	0,00	0,00	0,00	0	0,00	0
18	Sonstige ordentliche Aufwendungen	-49.277,30	-102.500	-73.001,68	29.498,32	0,00	0	29.498,32	0
<b>19</b>	<b>Anteilige ordentliche Aufwendungen (Summe aus Nummern 12 bis 18)</b>	<b>-569.182,75</b>	<b>-714.200</b>	<b>-639.519,76</b>	<b>74.680,24</b>	<b>0,00</b>	<b>0</b>	<b>74.680,24</b>	<b>0</b>
<b>20</b>	<b>Anteiliges ordentliches Ergebnis (Saldo aus Nummern 11 und 19)</b>	<b>-474.280,56</b>	<b>-618.800</b>	<b>-517.971,70</b>	<b>100.828,30</b>	<b>0,00</b>	<b>0</b>	<b>100.828,30</b>	<b>0</b>
21	Erträge aus internen Leistungen	0,00	0	0,00	0,00	0,00	0	0,00	0
22	Aufwendungen für interne Leistungen	-19.852,20	-32.600	-33.234,60	-634,60	0,00	0	-634,60	0
23	Kalkulatorische Kosten	-35.379,86	-39.500	-32.429,28	7.070,72	0,00	0	7.070,72	0
<b>24</b>	<b>Kalkulatorisches Ergebnis (Saldo aus Nummern 21 bis 23)</b>	<b>-55.232,06</b>	<b>-72.100</b>	<b>-65.663,88</b>	<b>6.436,12</b>	<b>0,00</b>	<b>0</b>	<b>6.436,12</b>	<b>0</b>
<b>25</b>	<b>Nettoressourcenbedarf/-überschuss (Saldo der Nummern 20 und 24)</b>	<b>-529.512,62</b>	<b>-690.900</b>	<b>-583.635,58</b>	<b>107.264,42</b>	<b>0,00</b>	<b>0</b>	<b>107.264,42</b>	<b>0</b>

## Jahresabschluss NKHR 2021 der Gemeinde Immenstaad am Bodensee



### Teilfinanzrechnung mit Planvergleich Teilhaushalt 3 Schulen

Gemeinde Immenstaad am Bodensee

Nr.		Ergebnis 2020	Fortgeschr. Ansatz 2021	Ergebnis 2021	Vergleich Ergebnis/Ansatz (Sp.3 - 2)	Ergänz. Fest- legungen im HH-Vollzug	Ermächtig.- übertragung aus 2020	verfügbare Mittel abzgl. Ergebnis	Ermächtig.- übertragung nach 2022
EUR									
		1	2	3	4	5	6	7	8
1	Summe der Einzahlungen aus laufender Verwaltungstätigkeit (ohne außerordentliche zahlungswirksame Erträge aus Vermögensveräußerung)	82.665,60	95.000	128.379,38	33.379,38	0,00	0	33.379,38	0
2	Summe der Auszahlungen aus laufender Verwaltungstätigkeit	-509.652,25	-672.100	-542.796,26	129.303,74	0,00	0	129.303,74	0
<b>3</b>	<b>Anteiliger Zahlungsmittelüberschuss/-bedarf aus laufender Verwaltungstätigkeit (Saldo aus Nummer 1 und 2)</b>	<b>-426.986,65</b>	<b>-577.100</b>	<b>-414.416,88</b>	<b>162.683,12</b>	<b>0,00</b>	<b>0</b>	<b>162.683,12</b>	<b>0</b>
4	Einzahlungen aus Investitionszuwendungen	14.849,00	57.000	6.631,22	-50.368,78	0,00	0	-50.368,78	0
5	Einzahlungen aus Investitionsbeiträgen und ähnlichen Entgelten für Investitionstätigkeit	0,00	0	0,00	0,00	0,00	0	0,00	0
6	Einzahlungen aus der Veräußerung von Sachvermögen	0,00	0	0,00	0,00	0,00	0	0,00	0
7	Einzahlungen aus der Veräußerung von Finanzvermögen	0,00	0	0,00	0,00	0,00	0	0,00	0
8	Einzahlungen für sonstige Investitionstätigkeit	0,00	0	0,00	0,00	0,00	0	0,00	0
<b>9</b>	<b>Summe der Einzahlungen aus Investitionstätigkeit (Summe aus Nummer 4 bis 8)</b>	<b>14.849,00</b>	<b>57.000</b>	<b>6.631,22</b>	<b>-50.368,78</b>	<b>0,00</b>	<b>0</b>	<b>-50.368,78</b>	<b>0</b>
10	Auszahlungen für den Erwerb von Grundstücken und Gebäuden	-637,25	-20.000	-15.212,53	4.787,47	0,00	0	4.787,47	0
11	Auszahlungen für Baumaßnahmen	-10.677,75	0	-6.466,11	-6.466,11	0,00	0	-6.466,11	0
12	Auszahlungen für den Erwerb von beweglichem Sachvermögen	0,00	-100.000	-22.722,49	77.277,51	0,00	0	77.277,51	0
13	Auszahlungen für den Erwerb von Finanzvermögen	0,00	0	0,00	0,00	0,00	0	0,00	0
14	Auszahlungen für Investitionsförderungsmaßnahmen	0,00	0	0,00	0,00	0,00	0	0,00	0
15	Auszahlungen für den Erwerb von immateriellen Vermögensgegenständen	0,00	-5.000	0,00	5.000,00	0,00	0	5.000,00	0
<b>16</b>	<b>Summe der Auszahlungen aus Investitionstätigkeit (Summe aus Nummer 10 bis 15)</b>	<b>-11.315,00</b>	<b>-125.000</b>	<b>-44.401,13</b>	<b>80.598,87</b>	<b>0,00</b>	<b>0</b>	<b>80.598,87</b>	<b>0</b>
<b>17</b>	<b>Anteiliger Finanzierungsmittelüberschuss/-bedarf aus Investitionstätigkeit (Saldo aus Nummer 9 und 16)</b>	<b>3.534,00</b>	<b>-68.000</b>	<b>-37.769,91</b>	<b>30.230,09</b>	<b>0,00</b>	<b>0</b>	<b>30.230,09</b>	<b>0</b>
<b>18</b>	<b>Anteiliger Finanzierungsmittelüberschuss/-bedarf (Summe aus Nummer 3 und 17)</b>	<b>-423.452,65</b>	<b>-645.100</b>	<b>-452.186,79</b>	<b>192.913,21</b>	<b>0,00</b>	<b>0</b>	<b>192.913,21</b>	<b>0</b>

Jahresabschluss NKHR 2021 der Gemeinde Immenstaad am Bodensee



Teilergebnisrechnung mit Planvergleich 21 Schulträgeraufgaben

Gemeinde Immenstaad am Bodensee

Nr.		Ergebnis 2020	Fortgeschr. Ansatz 2021	Ergebnis 2021	Vergleich Ergebnis/Ansatz (Sp.3 - 2)	Ergänz. Festlegungen im HH-Vollzug	Ermächtig.-übertragung aus 2020	verfügbare Mittel abzgl. Ergebnis	Ermächtig.-übertragung nach 2022
EUR									
		1	2	3	4	5	6	7	8
1	Steuern und ähnliche Abgaben	0,00	0	0,00	0,00	0,00	0	0,00	0
2	Zuweisungen und Zuwendungen, Umlagen	21.757,48	15.000	32.711,58	17.711,58	0,00	0	17.711,58	0
3	Aufgelöste Investitionszuwendungen und -beiträge	0,00	0	3.877,59	3.877,59	0,00	0	3.877,59	0
4	Sonstige Transfererträge	0,00	0	0,00	0,00	0,00	0	0,00	0
5	Entgelte für öffentliche Leistungen oder Einrichtungen	64.423,50	75.000	75.889,66	889,66	0,00	0	889,66	0
6	Sonstige privatrechtliche Leistungsentgelte	6.379,00	5.000	7.730,61	2.730,61	0,00	0	2.730,61	0
7	Kostenerstattungen und Kostenumlagen	1.403,60	0	400,00	400,00	0,00	0	400,00	0
8	Zinsen und ähnliche Erträge	0,00	0	0,00	0,00	0,00	0	0,00	0
9	Aktivierte Eigenleistungen und Bestandveränderungen	0,00	0	0,00	0,00	0,00	0	0,00	0
10	Sonstige ordentliche Erträge	938,61	400	938,62	538,62	0,00	0	538,62	0
<b>11</b>	<b>Anteilige ordentliche Erträge (Summe aus Nummern 1 bis 10)</b>	<b>94.902,19</b>	<b>95.400</b>	<b>121.548,06</b>	<b>26.148,06</b>	<b>0,00</b>	<b>0</b>	<b>26.148,06</b>	<b>0</b>
12	Personalaufwendungen	-238.932,80	-323.800	-247.885,49	75.914,51	0,00	0	75.914,51	0
13	Versorgungsaufwendungen	0,00	0	0,00	0,00	0,00	0	0,00	0
14	Aufwendungen für Sach- und Dienstleistungen	-214.890,76	-245.800	-228.580,34	17.219,66	0,00	0	17.219,66	0
15	Abschreibungen	-66.081,89	-42.100	-90.052,25	-47.952,25	0,00	0	-47.952,25	0
16	Zinsen und ähnliche Aufwendungen	0,00	0	0,00	0,00	0,00	0	0,00	0
17	Transferaufwendungen	0,00	0	0,00	0,00	0,00	0	0,00	0
18	Sonstige ordentliche Aufwendungen	-49.277,30	-102.500	-73.001,68	29.498,32	0,00	0	29.498,32	0
<b>19</b>	<b>Anteilige ordentliche Aufwendungen (Summe aus Nummern 12 bis 18)</b>	<b>-569.182,75</b>	<b>-714.200</b>	<b>-639.519,76</b>	<b>74.680,24</b>	<b>0,00</b>	<b>0</b>	<b>74.680,24</b>	<b>0</b>
<b>20</b>	<b>Anteiliges ordentliches Ergebnis (Saldo aus Nummern 11 und 19)</b>	<b>-474.280,56</b>	<b>-618.800</b>	<b>-517.971,70</b>	<b>100.828,30</b>	<b>0,00</b>	<b>0</b>	<b>100.828,30</b>	<b>0</b>
21	Erträge aus internen Leistungen	0,00	0	0,00	0,00	0,00	0	0,00	0
22	Aufwendungen für interne Leistungen	-19.852,20	-32.600	-33.234,60	-634,60	0,00	0	-634,60	0
23	Kalkulatorische Kosten	-35.379,86	-39.500	-32.429,28	7.070,72	0,00	0	7.070,72	0
<b>24</b>	<b>Kalkulatorisches Ergebnis (Saldo aus Nummern 21 bis 23)</b>	<b>-55.232,06</b>	<b>-72.100</b>	<b>-65.663,88</b>	<b>6.436,12</b>	<b>0,00</b>	<b>0</b>	<b>6.436,12</b>	<b>0</b>
<b>25</b>	<b>Nettoressourcenbedarf/-überschuss (Saldo der Nummern 20 und 24)</b>	<b>-529.512,62</b>	<b>-690.900</b>	<b>-583.635,58</b>	<b>107.264,42</b>	<b>0,00</b>	<b>0</b>	<b>107.264,42</b>	<b>0</b>

## Jahresabschluss NKHR 2021 der Gemeinde Immenstaad am Bodensee



### Teilfinanzrechnung mit Planvergleich 21 Schulträgeraufgaben

Gemeinde Immenstaad am Bodensee

Nr.		Ergebnis 2020	Fortgeschr. Ansatz 2021	Ergebnis 2021	Vergleich Ergebnis/Ansatz (Sp.3 - 2)	Ergänz. Fest- legungen im HH-Vollzug	Ermächtig.- übertragung aus 2020	verfügbare Mittel abzgl. Ergebnis	Ermächtig.- übertragung nach 2022
EUR									
		1	2	3	4	5	6	7	8
1	Summe der Einzahlungen aus laufender Verwaltungstätigkeit (ohne außerordentliche zahlungswirksame Erträge aus Vermögensveräußerung)	82.665,60	95.000	128.379,38	33.379,38	0,00	0	33.379,38	0
2	Summe der Auszahlungen aus laufender Verwaltungstätigkeit	-509.652,25	-672.100	-542.796,26	129.303,74	0,00	0	129.303,74	0
<b>3</b>	<b>Anteiliger Zahlungsmittelüberschuss/-bedarf aus laufender Verwaltungstätigkeit (Saldo aus Nummer 1 und 2)</b>	<b>-426.986,65</b>	<b>-577.100</b>	<b>-414.416,88</b>	<b>162.683,12</b>	<b>0,00</b>	<b>0</b>	<b>162.683,12</b>	<b>0</b>
4	Einzahlungen aus Investitionszuwendungen	14.849,00	57.000	6.631,22	-50.368,78	0,00	0	-50.368,78	0
5	Einzahlungen aus Investitionsbeiträgen und ähnlichen Entgelten für Investitionstätigkeit	0,00	0	0,00	0,00	0,00	0	0,00	0
6	Einzahlungen aus der Veräußerung von Sachvermögen	0,00	0	0,00	0,00	0,00	0	0,00	0
7	Einzahlungen aus der Veräußerung von Finanzvermögen	0,00	0	0,00	0,00	0,00	0	0,00	0
8	Einzahlungen für sonstige Investitionstätigkeit	0,00	0	0,00	0,00	0,00	0	0,00	0
<b>9</b>	<b>Summe der Einzahlungen aus Investitionstätigkeit (Summe aus Nummer 4 bis 8)</b>	<b>14.849,00</b>	<b>57.000</b>	<b>6.631,22</b>	<b>-50.368,78</b>	<b>0,00</b>	<b>0</b>	<b>-50.368,78</b>	<b>0</b>
10	Auszahlungen für den Erwerb von Grundstücken und Gebäuden	-637,25	-20.000	-15.212,53	4.787,47	0,00	0	4.787,47	0
11	Auszahlungen für Baumaßnahmen	-10.677,75	0	-6.466,11	-6.466,11	0,00	0	-6.466,11	0
12	Auszahlungen für den Erwerb von beweglichem Sachvermögen	0,00	-100.000	-22.722,49	77.277,51	0,00	0	77.277,51	0
13	Auszahlungen für den Erwerb von Finanzvermögen	0,00	0	0,00	0,00	0,00	0	0,00	0
14	Auszahlungen für Investitionsförderungsmaßnahmen	0,00	0	0,00	0,00	0,00	0	0,00	0
15	Auszahlungen für den Erwerb von immateriellen Vermögensgegenständen	0,00	-5.000	0,00	5.000,00	0,00	0	5.000,00	0
<b>16</b>	<b>Summe der Auszahlungen aus Investitionstätigkeit (Summe aus Nummer 10 bis 15)</b>	<b>-11.315,00</b>	<b>-125.000</b>	<b>-44.401,13</b>	<b>80.598,87</b>	<b>0,00</b>	<b>0</b>	<b>80.598,87</b>	<b>0</b>
<b>17</b>	<b>Anteiliger Finanzierungsmittelüberschuss/-bedarf aus Investitionstätigkeit (Saldo aus Nummer 9 und 16)</b>	<b>3.534,00</b>	<b>-68.000</b>	<b>-37.769,91</b>	<b>30.230,09</b>	<b>0,00</b>	<b>0</b>	<b>30.230,09</b>	<b>0</b>
<b>18</b>	<b>Anteiliger Finanzierungsmittelüberschuss/-bedarf (Summe aus Nummer 3 und 17)</b>	<b>-423.452,65</b>	<b>-645.100</b>	<b>-452.186,79</b>	<b>192.913,21</b>	<b>0,00</b>	<b>0</b>	<b>192.913,21</b>	<b>0</b>

## Jahresabschluss NKHR 2021 der Gemeinde Immenstaad am Bodensee



### Teilergebnisrechnung mit Planvergleich 2110 Allgemeinbildende Schulen - [THH 3]

Gemeinde Immenstaad am Bodensee

Nr.		Ergebnis 2020	Fortgeschr. Ansatz 2021	Ergebnis 2021	Vergleich Ergebnis/Ansatz (Sp.3 - 2)	Ergänz. Festlegungen im HH-Vollzug	Ermächtig.-übertragung aus 2020	verfügbare Mittel abzgl. Ergebnis	Ermächtig.-übertragung nach 2022
EUR									
		1	2	3	4	5	6	7	8
1	Steuern und ähnliche Abgaben	0,00	0	0,00	0,00	0,00	0	0,00	0
2	Zuweisungen und Zuwendungen, Umlagen	21.757,48	15.000	32.711,58	17.711,58	0,00	0	17.711,58	0
3	Aufgelöste Investitionszuwendungen und -beiträge	0,00	0	3.877,59	3.877,59	0,00	0	3.877,59	0
4	Sonstige Transfererträge	0,00	0	0,00	0,00	0,00	0	0,00	0
5	Entgelte für öffentliche Leistungen oder Einrichtungen	64.423,50	75.000	75.889,66	889,66	0,00	0	889,66	0
6	Sonstige privatrechtliche Leistungsentgelte	6.379,00	5.000	7.730,61	2.730,61	0,00	0	2.730,61	0
7	Kostenerstattungen und Kostenumlagen	1.403,60	0	400,00	400,00	0,00	0	400,00	0
8	Zinsen und ähnliche Erträge	0,00	0	0,00	0,00	0,00	0	0,00	0
9	Aktivierte Eigenleistungen und Bestandveränderungen	0,00	0	0,00	0,00	0,00	0	0,00	0
10	Sonstige ordentliche Erträge	938,61	400	938,62	538,62	0,00	0	538,62	0
<b>11</b>	<b>Anteilige ordentliche Erträge (Summe aus Nummern 1 bis 10)</b>	<b>94.902,19</b>	<b>95.400</b>	<b>121.548,06</b>	<b>26.148,06</b>	<b>0,00</b>	<b>0</b>	<b>26.148,06</b>	<b>0</b>
12	Personalaufwendungen	-238.932,80	-323.800	-247.885,49	75.914,51	0,00	0	75.914,51	0
13	Versorgungsaufwendungen	0,00	0	0,00	0,00	0,00	0	0,00	0
14	Aufwendungen für Sach- und Dienstleistungen	-214.890,76	-245.800	-228.580,34	17.219,66	0,00	0	17.219,66	0
15	Abschreibungen	-66.081,89	-42.100	-90.052,25	-47.952,25	0,00	0	-47.952,25	0
16	Zinsen und ähnliche Aufwendungen	0,00	0	0,00	0,00	0,00	0	0,00	0
17	Transferaufwendungen	0,00	0	0,00	0,00	0,00	0	0,00	0
18	Sonstige ordentliche Aufwendungen	-49.277,30	-102.500	-73.001,68	29.498,32	0,00	0	29.498,32	0
<b>19</b>	<b>Anteilige ordentliche Aufwendungen (Summe aus Nummern 12 bis 18)</b>	<b>-569.182,75</b>	<b>-714.200</b>	<b>-639.519,76</b>	<b>74.680,24</b>	<b>0,00</b>	<b>0</b>	<b>74.680,24</b>	<b>0</b>
<b>20</b>	<b>Anteiliges ordentliches Ergebnis (Saldo aus Nummern 11 und 19)</b>	<b>-474.280,56</b>	<b>-618.800</b>	<b>-517.971,70</b>	<b>100.828,30</b>	<b>0,00</b>	<b>0</b>	<b>100.828,30</b>	<b>0</b>
21	Erträge aus internen Leistungen	0,00	0	0,00	0,00	0,00	0	0,00	0
22	Aufwendungen für interne Leistungen	-19.852,20	-32.600	-33.234,60	-634,60	0,00	0	-634,60	0
23	Kalkulatorische Kosten	-35.379,86	-39.500	-32.429,28	7.070,72	0,00	0	7.070,72	0
<b>24</b>	<b>Kalkulatorisches Ergebnis (Saldo aus Nummern 21 bis 23)</b>	<b>-55.232,06</b>	<b>-72.100</b>	<b>-65.663,88</b>	<b>6.436,12</b>	<b>0,00</b>	<b>0</b>	<b>6.436,12</b>	<b>0</b>
<b>25</b>	<b>Nettoressourcenbedarf/-überschuss (Saldo der Nummern 20 und 24)</b>	<b>-529.512,62</b>	<b>-690.900</b>	<b>-583.635,58</b>	<b>107.264,42</b>	<b>0,00</b>	<b>0</b>	<b>107.264,42</b>	<b>0</b>

## Jahresabschluss NKHR 2021 der Gemeinde Immenstaad am Bodensee



### Teilfinanzrechnung mit Planvergleich 2110 Allgemeinbildende Schulen - [THH 3]

Gemeinde Immenstaad am Bodensee

Nr.		Ergebnis 2020	Fortgeschr. Ansatz 2021	Ergebnis 2021	Vergleich Ergebnis/Ansatz (Sp.3 - 2)	Ergänz. Fest- legungen im HH-Vollzug	Ermächtig.- übertragung aus 2020	verfügbare Mittel abzgl. Ergebnis	Ermächtig.- übertragung nach 2022
EUR									
		1	2	3	4	5	6	7	8
1	Summe der Einzahlungen aus laufender Verwaltungstätigkeit (ohne außerordentliche zahlungswirksame Erträge aus Vermögensveräußerung)	82.665,60	95.000	128.379,38	33.379,38	0,00	0	33.379,38	0
2	Summe der Auszahlungen aus laufender Verwaltungstätigkeit	-509.652,25	-672.100	-542.796,26	129.303,74	0,00	0	129.303,74	0
<b>3</b>	<b>Anteiliger Zahlungsmittelüberschuss/-bedarf aus laufender Verwaltungstätigkeit (Saldo aus Nummer 1 und 2)</b>	<b>-426.986,65</b>	<b>-577.100</b>	<b>-414.416,88</b>	<b>162.683,12</b>	<b>0,00</b>	<b>0</b>	<b>162.683,12</b>	<b>0</b>
4	Einzahlungen aus Investitionszuwendungen	14.849,00	57.000	6.631,22	-50.368,78	0,00	0	-50.368,78	0
5	Einzahlungen aus Investitionsbeiträgen und ähnlichen Entgelten für Investitionstätigkeit	0,00	0	0,00	0,00	0,00	0	0,00	0
6	Einzahlungen aus der Veräußerung von Sachvermögen	0,00	0	0,00	0,00	0,00	0	0,00	0
7	Einzahlungen aus der Veräußerung von Finanzvermögen	0,00	0	0,00	0,00	0,00	0	0,00	0
8	Einzahlungen für sonstige Investitionstätigkeit	0,00	0	0,00	0,00	0,00	0	0,00	0
<b>9</b>	<b>Summe der Einzahlungen aus Investitionstätigkeit (Summe aus Nummer 4 bis 8)</b>	<b>14.849,00</b>	<b>57.000</b>	<b>6.631,22</b>	<b>-50.368,78</b>	<b>0,00</b>	<b>0</b>	<b>-50.368,78</b>	<b>0</b>
10	Auszahlungen für den Erwerb von Grundstücken und Gebäuden	-637,25	-20.000	-15.212,53	4.787,47	0,00	0	4.787,47	0
11	Auszahlungen für Baumaßnahmen	-10.677,75	0	-6.466,11	-6.466,11	0,00	0	-6.466,11	0
12	Auszahlungen für den Erwerb von beweglichem Sachvermögen	0,00	-100.000	-22.722,49	77.277,51	0,00	0	77.277,51	0
13	Auszahlungen für den Erwerb von Finanzvermögen	0,00	0	0,00	0,00	0,00	0	0,00	0
14	Auszahlungen für Investitionsförderungsmaßnahmen	0,00	0	0,00	0,00	0,00	0	0,00	0
15	Auszahlungen für den Erwerb von immateriellen Vermögensgegenständen	0,00	-5.000	0,00	5.000,00	0,00	0	5.000,00	0
<b>16</b>	<b>Summe der Auszahlungen aus Investitionstätigkeit (Summe aus Nummer 10 bis 15)</b>	<b>-11.315,00</b>	<b>-125.000</b>	<b>-44.401,13</b>	<b>80.598,87</b>	<b>0,00</b>	<b>0</b>	<b>80.598,87</b>	<b>0</b>
<b>17</b>	<b>Anteiliger Finanzierungsmittelüberschuss/-bedarf aus Investitionstätigkeit (Saldo aus Nummer 9 und 16)</b>	<b>3.534,00</b>	<b>-68.000</b>	<b>-37.769,91</b>	<b>30.230,09</b>	<b>0,00</b>	<b>0</b>	<b>30.230,09</b>	<b>0</b>
<b>18</b>	<b>Anteiliger Finanzierungsmittelüberschuss/-bedarf (Summe aus Nummer 3 und 17)</b>	<b>-423.452,65</b>	<b>-645.100</b>	<b>-452.186,79</b>	<b>192.913,21</b>	<b>0,00</b>	<b>0</b>	<b>192.913,21</b>	<b>0</b>

## Jahresabschluss NKHR 2021 der Gemeinde Immenstaad am Bodensee



### Finanzrechnung der Investitionsmaßnahmen 2110 Allgemeinbildende Schulen - [THH 3]

Gemeinde Immenstaad am Bodensee

<b>Investition I-2110-001 Grundschule - Sanierung</b>									
Nr.		Ergebnis 2020	Fortgeschr. Ansatz 2021	Ergebnis 2021	Vergleich Ergebnis/Ansatz (Sp.3 - 2)	Ergänz. Fest- legungen im HH-Vollzug	Ermächtig.- übertragung aus 2020	verfügbare Mittel abzgl. Ergebnis	Ermächtig.- übertragung nach 2022
EUR									
		1	2	3	4	5	6	7	8
8	Auszahlungen für Baumaßnahmen	-10.677,75	0	0,00	0,00	0,00	0	0,00	0
13	<b>Summe der Auszahlungen aus Investitionstätigkeit (Summe aus Nummer 7 bis 12)</b>	<b>-10.677,75</b>	<b>0</b>	<b>0,00</b>	<b>0,00</b>	<b>0,00</b>	<b>0</b>	<b>0,00</b>	<b>0</b>
14	<b>Saldo aus Investitionstätigkeit (Saldo aus Nummer 6 und 13)</b>	<b>-10.677,75</b>	<b>0</b>	<b>0,00</b>	<b>0,00</b>	<b>0,00</b>	<b>0</b>	<b>0,00</b>	<b>0</b>
16	<b>Gesamtkosten der Maßnahme (Summe aus Nummer 13 und 15)</b>	<b>-10.677,75</b>	<b>0</b>	<b>0,00</b>	<b>0,00</b>	<b>0,00</b>	<b>0</b>	<b>0,00</b>	<b>0</b>
<b>Su m me</b>									

## Jahresabschluss NKHR 2021 der Gemeinde Immenstaad am Bodensee



### Teilergebnisrechnung mit Planvergleich Teilhaushalt 4 Sport, Kultur, und Soziales

Gemeinde Immenstaad am Bodensee

Nr.		Ergebnis 2020	Fortgeschr. Ansatz 2021	Ergebnis 2021	Vergleich Ergebnis/Ansatz (Sp.3 - 2)	Ergänz. Fest- legungen im HH-Vollzug	Ermächtig.- übertragung aus 2020	verfügbare Mittel abzgl. Ergebnis	Ermächtig.- übertragung nach 2022
EUR									
		1	2	3	4	5	6	7	8
1	Steuern und ähnliche Abgaben	0,00	0	0,00	0,00	0,00	0	0,00	0
2	Zuweisungen und Zuwendungen, Umlagen	1.768.283,45	1.686.000	2.065.414,46	379.414,46	0,00	0	379.414,46	0
3	Aufgelöste Investitionszuwendungen und -beiträge	97.043,16	87.700	97.043,15	9.343,15	0,00	0	9.343,15	0
4	Sonstige Transfererträge	0,00	0	0,00	0,00	0,00	0	0,00	0
5	Entgelte für öffentliche Leistungen oder Einrichtungen	627.641,96	672.300	759.768,87	87.468,87	0,00	0	87.468,87	0
6	Sonstige privatrechtliche Leistungsentgelte	203.603,58	240.500	206.808,11	-33.691,89	0,00	0	-33.691,89	0
7	Kostenerstattungen und Kostenumlagen	202.223,48	64.300	235.540,79	171.240,79	0,00	0	171.240,79	0
8	Zinsen und ähnliche Erträge	0,00	0	0,00	0,00	0,00	0	0,00	0
9	Aktivierete Eigenleistungen und Bestandsveränderungen	0,00	0	0,00	0,00	0,00	0	0,00	0
10	Sonstige ordentliche Erträge	8.734,86	700	1.225,98	525,98	0,00	0	525,98	0
<b>11</b>	<b>Anteilige ordentliche Erträge (Summe aus Nummern 1 bis 10)</b>	<b>2.907.530,49</b>	<b>2.751.500</b>	<b>3.365.801,36</b>	<b>614.301,36</b>	<b>0,00</b>	<b>0</b>	<b>614.301,36</b>	<b>0</b>
12	Personalaufwendungen	-3.256.184,81	-3.832.800	-3.365.705,02	467.094,98	0,00	0	467.094,98	0
13	Versorgungsaufwendungen	0,00	0	0,00	0,00	0,00	0	0,00	0
14	Aufwendungen für Sach- und Dienstleistungen	-1.011.945,64	-1.249.600	-1.225.419,78	24.180,22	0,00	0	24.180,22	0
15	Abschreibungen	-428.006,93	-517.400	-433.497,97	83.902,03	0,00	0	83.902,03	0
16	Zinsen und ähnliche Aufwendungen	0,00	0	0,00	0,00	0,00	0	0,00	0
17	Transferaufwendungen	-712.135,40	-719.200	-715.777,94	3.422,06	0,00	0	3.422,06	0
18	Sonstige ordentliche Aufwendungen	-60.006,83	-77.400	-60.467,75	16.932,25	0,00	0	16.932,25	0
<b>19</b>	<b>Anteilige ordentliche Aufwendungen (Summe aus Nummern 12 bis 18)</b>	<b>-5.468.279,61</b>	<b>-6.396.400</b>	<b>-5.800.868,46</b>	<b>595.531,54</b>	<b>0,00</b>	<b>0</b>	<b>595.531,54</b>	<b>0</b>
<b>20</b>	<b>Anteiliges ordentliches Ergebnis (Saldo aus Nummern 11 und 19)</b>	<b>-2.560.749,12</b>	<b>-3.644.900</b>	<b>-2.435.067,10</b>	<b>1.209.832,90</b>	<b>0,00</b>	<b>0</b>	<b>1.209.832,90</b>	<b>0</b>
21	Erträge aus internen Leistungen	0,00	0	0,00	0,00	0,00	0	0,00	0
22	Aufwendungen für interne Leistungen	-209.275,20	-379.400	-207.996,24	171.403,76	0,00	0	171.403,76	0
23	Kalkulatorische Kosten	-501.130,81	-852.900	-595.551,02	257.348,98	0,00	0	257.348,98	0
<b>24</b>	<b>Kalkulatorisches Ergebnis (Saldo aus Nummern 21 bis 23)</b>	<b>-710.406,01</b>	<b>-1.232.300</b>	<b>-803.547,26</b>	<b>428.752,74</b>	<b>0,00</b>	<b>0</b>	<b>428.752,74</b>	<b>0</b>
<b>25</b>	<b>Nettoressourcenbedarf/-überschuss (Saldo der Nummern 20 und 24)</b>	<b>-3.271.155,13</b>	<b>-4.877.200</b>	<b>-3.238.614,36</b>	<b>1.638.585,64</b>	<b>0,00</b>	<b>0</b>	<b>1.638.585,64</b>	<b>0</b>



## Jahresabschluss NKHR 2021 der Gemeinde Immenstaad am Bodensee



### Teilfinanzrechnung mit Planvergleich Teilhaushalt 4 Sport, Kultur, und Soziales

Gemeinde Immenstaad am Bodensee

Nr.		Ergebnis 2020	Fortgeschr. Ansatz 2021	Ergebnis 2021	Vergleich Ergebnis/Ansatz (Sp.3 - 2)	Ergänz. Fest- legungen im HH-Vollzug	Ermächtig.- übertragung aus 2020	verfügbare Mittel abzgl. Ergebnis	Ermächtig.- übertragung nach 2022
EUR									
		1	2	3	4	5	6	7	8
1	Summe der Einzahlungen aus laufender Verwaltungstätigkeit (ohne außerordentliche zahlungswirksame Erträge aus Vermögensveräußerung)	2.425.068,86	2.663.100	3.665.436,69	1.002.336,69	0,00	0	1.002.336,69	0
2	Summe der Auszahlungen aus laufender Verwaltungstätigkeit	-5.222.038,65	-5.879.000	-5.341.659,74	537.340,26	0,00	0	537.340,26	0
<b>3</b>	<b>Anteiliger Zahlungsmittelüberschuss/-bedarf aus laufender Verwaltungstätigkeit (Saldo aus Nummer 1 und 2)</b>	<b>-2.796.969,79</b>	<b>-3.215.900</b>	<b>-1.676.223,05</b>	<b>1.539.676,95</b>	<b>0,00</b>	<b>0</b>	<b>1.539.676,95</b>	<b>0</b>
4	Einzahlungen aus Investitionszuwendungen	0,00	538.000	0,00	-538.000,00	0,00	0	-538.000,00	0
5	Einzahlungen aus Investitionsbeiträgen und ähnlichen Entgelten für Investitionstätigkeit	1.000,00	0	3.140,61	3.140,61	0,00	0	3.140,61	0
6	Einzahlungen aus der Veräußerung von Sachvermögen	0,00	0	0,00	0,00	0,00	0	0,00	0
7	Einzahlungen aus der Veräußerung von Finanzvermögen	0,00	0	0,00	0,00	0,00	0	0,00	0
8	Einzahlungen für sonstige Investitionstätigkeit	0,00	0	0,00	0,00	0,00	0	0,00	0
<b>9</b>	<b>Summe der Einzahlungen aus Investitionstätigkeit (Summe aus Nummer 4 bis 8)</b>	<b>1.000,00</b>	<b>538.000</b>	<b>3.140,61</b>	<b>-534.859,39</b>	<b>0,00</b>	<b>0</b>	<b>-534.859,39</b>	<b>0</b>
10	Auszahlungen für den Erwerb von Grundstücken und Gebäuden	-66.506,36	-610.000	417,24	610.417,24	0,00	0	610.417,24	0
11	Auszahlungen für Baumaßnahmen	-1.967.595,88	0	-2.824.380,69	-2.824.380,69	0,00	-3.304.000	479.619,31	-544.200
12	Auszahlungen für den Erwerb von beweglichem Sachvermögen	-55.914,27	-20.000	-13.803,40	6.196,60	0,00	0	6.196,60	0
13	Auszahlungen für den Erwerb von Finanzvermögen	0,00	0	0,00	0,00	0,00	0	0,00	0
14	Auszahlungen für Investitionsförderungsmaßnahmen	-1.760,81	0	0,00	0,00	0,00	0	0,00	0
15	Auszahlungen für den Erwerb von immateriellen Vermögensgegenständen	-3.753,53	-5.000	-3.872,85	1.127,15	0,00	0	1.127,15	0
<b>16</b>	<b>Summe der Auszahlungen aus Investitionstätigkeit (Summe aus Nummer 10 bis 15)</b>	<b>-2.095.530,85</b>	<b>-635.000</b>	<b>-2.841.639,70</b>	<b>-2.206.639,70</b>	<b>0,00</b>	<b>-3.304.000</b>	<b>1.097.360,30</b>	<b>-544.200</b>
<b>17</b>	<b>Anteiliger Finanzierungsmittelüberschuss/-bedarf aus Investitionstätigkeit (Saldo aus Nummer 9 und 16)</b>	<b>-2.094.530,85</b>	<b>-97.000</b>	<b>-2.838.499,09</b>	<b>-2.741.499,09</b>	<b>0,00</b>	<b>-3.304.000</b>	<b>562.500,91</b>	<b>-544.200</b>
<b>18</b>	<b>Anteiliger Finanzierungsmittelüberschuss/-bedarf (Summe aus Nummer 3 und 17)</b>	<b>-4.891.500,64</b>	<b>-3.312.900</b>	<b>-4.514.722,14</b>	<b>-1.201.822,14</b>	<b>0,00</b>	<b>-3.304.000</b>	<b>2.102.177,86</b>	<b>-544.200</b>

## Jahresabschluss NKHR 2021 der Gemeinde Immenstaad am Bodensee



### Teilergebnisrechnung mit Planvergleich 26 Theater, Konzerte, Musikschulen

Gemeinde Immenstaad am Bodensee

Nr.		Ergebnis 2020	Fortgeschr. Ansatz 2021	Ergebnis 2021	Vergleich Ergebnis/Ansatz (Sp.3 - 2)	Ergänz. Festlegungen im HH-Vollzug	Ermächtig.-übertragung aus 2020	verfügbare Mittel abzgl. Ergebnis	Ermächtig.-übertragung nach 2022
EUR									
		1	2	3	4	5	6	7	8
1	Steuern und ähnliche Abgaben	0,00	0	0,00	0,00	0,00	0	0,00	0
2	Zuweisungen und Zuwendungen, Umlagen	0,00	0	0,00	0,00	0,00	0	0,00	0
3	Aufgelöste Investitionszuwendungen und -beiträge	0,00	0	0,00	0,00	0,00	0	0,00	0
4	Sonstige Transfererträge	0,00	0	0,00	0,00	0,00	0	0,00	0
5	Entgelte für öffentliche Leistungen oder Einrichtungen	0,00	0	0,00	0,00	0,00	0	0,00	0
6	Sonstige privatrechtliche Leistungsentgelte	0,00	0	0,00	0,00	0,00	0	0,00	0
7	Kostenerstattungen und Kostenumlagen	0,00	0	0,00	0,00	0,00	0	0,00	0
8	Zinsen und ähnliche Erträge	0,00	0	0,00	0,00	0,00	0	0,00	0
9	Aktivierte Eigenleistungen und Bestandveränderungen	0,00	0	0,00	0,00	0,00	0	0,00	0
10	Sonstige ordentliche Erträge	0,00	0	0,00	0,00	0,00	0	0,00	0
<b>11</b>	<b>Anteilige ordentliche Erträge (Summe aus Nummern 1 bis 10)</b>	<b>0,00</b>	<b>0</b>	<b>0,00</b>	<b>0,00</b>	<b>0,00</b>	<b>0</b>	<b>0,00</b>	<b>0</b>
12	Personalaufwendungen	0,00	0	0,00	0,00	0,00	0	0,00	0
13	Versorgungsaufwendungen	0,00	0	0,00	0,00	0,00	0	0,00	0
14	Aufwendungen für Sach- und Dienstleistungen	0,00	0	0,00	0,00	0,00	0	0,00	0
15	Abschreibungen	-45,84	0	-45,83	-45,83	0,00	0	-45,83	0
16	Zinsen und ähnliche Aufwendungen	0,00	0	0,00	0,00	0,00	0	0,00	0
17	Transferaufwendungen	-11.798,70	-13.500	-11.399,12	2.100,88	0,00	0	2.100,88	0
18	Sonstige ordentliche Aufwendungen	0,00	0	0,00	0,00	0,00	0	0,00	0
<b>19</b>	<b>Anteilige ordentliche Aufwendungen (Summe aus Nummern 12 bis 18)</b>	<b>-11.844,54</b>	<b>-13.500</b>	<b>-11.444,95</b>	<b>2.055,05</b>	<b>0,00</b>	<b>0</b>	<b>2.055,05</b>	<b>0</b>
<b>20</b>	<b>Anteiliges ordentliches Ergebnis (Saldo aus Nummern 11 und 19)</b>	<b>-11.844,54</b>	<b>-13.500</b>	<b>-11.444,95</b>	<b>2.055,05</b>	<b>0,00</b>	<b>0</b>	<b>2.055,05</b>	<b>0</b>
21	Erträge aus internen Leistungen	0,00	0	0,00	0,00	0,00	0	0,00	0
22	Aufwendungen für interne Leistungen	0,00	0	0,00	0,00	0,00	0	0,00	0
23	Kalkulatorische Kosten	-12,73	0	-10,48	-10,48	0,00	0	-10,48	0
<b>24</b>	<b>Kalkulatorisches Ergebnis (Saldo aus Nummern 21 bis 23)</b>	<b>-12,73</b>	<b>0</b>	<b>-10,48</b>	<b>-10,48</b>	<b>0,00</b>	<b>0</b>	<b>-10,48</b>	<b>0</b>
<b>25</b>	<b>Nettoressourcenbedarf/-überschuss (Saldo der Nummern 20 und 24)</b>	<b>-11.857,27</b>	<b>-13.500</b>	<b>-11.455,43</b>	<b>2.044,57</b>	<b>0,00</b>	<b>0</b>	<b>2.044,57</b>	<b>0</b>

## Jahresabschluss NKHR 2021 der Gemeinde Immenstaad am Bodensee



### Teilfinanzrechnung mit Planvergleich 26 Theater, Konzerte, Musikschulen

Gemeinde Immenstaad am Bodensee

Nr.		Ergebnis 2020	Fortgeschr. Ansatz 2021	Ergebnis 2021	Vergleich Ergebnis/Ansatz (Sp.3 - 2)	Ergänz. Fest- legungen im HH-Vollzug	Ermächtig.- übertragung aus 2020	verfügbare Mittel abzgl. Ergebnis	Ermächtig.- übertragung nach 2022
		EUR							
		1	2	3	4	5	6	7	8
1	Summe der Einzahlungen aus laufender Verwaltungstätigkeit (ohne außerordentliche zahlungswirksame Erträge aus Vermögensveräußerung)	0,00	0	0,00	0,00	0,00	0	0,00	0
2	Summe der Auszahlungen aus laufender Verwaltungstätigkeit	-11.798,70	-13.500	-11.359,12	2.140,88	0,00	0	2.140,88	0
<b>3</b>	<b>Anteiliger Zahlungsmittelüberschuss/-bedarf aus laufender Verwaltungstätigkeit (Saldo aus Nummer 1 und 2)</b>	<b>-11.798,70</b>	<b>-13.500</b>	<b>-11.359,12</b>	<b>2.140,88</b>	<b>0,00</b>	<b>0</b>	<b>2.140,88</b>	<b>0</b>
4	Einzahlungen aus Investitionszuwendungen	0,00	0	0,00	0,00	0,00	0	0,00	0
5	Einzahlungen aus Investitionsbeiträgen und ähnlichen Entgelten für Investitionstätigkeit	0,00	0	0,00	0,00	0,00	0	0,00	0
6	Einzahlungen aus der Veräußerung von Sachvermögen	0,00	0	0,00	0,00	0,00	0	0,00	0
7	Einzahlungen aus der Veräußerung von Finanzvermögen	0,00	0	0,00	0,00	0,00	0	0,00	0
8	Einzahlungen für sonstige Investitionstätigkeit	0,00	0	0,00	0,00	0,00	0	0,00	0
<b>9</b>	<b>Summe der Einzahlungen aus Investitionstätigkeit (Summe aus Nummer 4 bis 8)</b>	<b>0,00</b>	<b>0</b>	<b>0,00</b>	<b>0,00</b>	<b>0,00</b>	<b>0</b>	<b>0,00</b>	<b>0</b>
10	Auszahlungen für den Erwerb von Grundstücken und Gebäuden	0,00	0	0,00	0,00	0,00	0	0,00	0
11	Auszahlungen für Baumaßnahmen	0,00	0	0,00	0,00	0,00	0	0,00	0
12	Auszahlungen für den Erwerb von beweglichem Sachvermögen	0,00	0	0,00	0,00	0,00	0	0,00	0
13	Auszahlungen für den Erwerb von Finanzvermögen	0,00	0	0,00	0,00	0,00	0	0,00	0
14	Auszahlungen für Investitionsförderungsmaßnahmen	0,00	0	0,00	0,00	0,00	0	0,00	0
15	Auszahlungen für den Erwerb von immateriellen Vermögensgegenständen	0,00	0	0,00	0,00	0,00	0	0,00	0
<b>16</b>	<b>Summe der Auszahlungen aus Investitionstätigkeit (Summe aus Nummer 10 bis 15)</b>	<b>0,00</b>	<b>0</b>	<b>0,00</b>	<b>0,00</b>	<b>0,00</b>	<b>0</b>	<b>0,00</b>	<b>0</b>
<b>17</b>	<b>Anteiliger Finanzierungsmittelüberschuss/-bedarf aus Investitionstätigkeit (Saldo aus Nummer 9 und 16)</b>	<b>0,00</b>	<b>0</b>	<b>0,00</b>	<b>0,00</b>	<b>0,00</b>	<b>0</b>	<b>0,00</b>	<b>0</b>
<b>18</b>	<b>Anteiliger Finanzierungsmittelüberschuss/-bedarf (Summe aus Nummer 3 und 17)</b>	<b>-11.798,70</b>	<b>-13.500</b>	<b>-11.359,12</b>	<b>2.140,88</b>	<b>0,00</b>	<b>0</b>	<b>2.140,88</b>	<b>0</b>

## Jahresabschluss NKHR 2021 der Gemeinde Immenstaad am Bodensee



### Teilergebnisrechnung mit Planvergleich 2620 Musikpflege - [THH 4]

Gemeinde Immenstaad am Bodensee

Nr.		Ergebnis 2020	Fortgeschr. Ansatz 2021	Ergebnis 2021	Vergleich Ergebnis/Ansatz (Sp.3 - 2)	Ergänz. Festlegungen im HH-Vollzug	Ermächtig.-übertragung aus 2020	verfügbare Mittel abzgl. Ergebnis	Ermächtig.-übertragung nach 2022
EUR									
		1	2	3	4	5	6	7	8
1	Steuern und ähnliche Abgaben	0,00	0	0,00	0,00	0,00	0	0,00	0
2	Zuweisungen und Zuwendungen, Umlagen	0,00	0	0,00	0,00	0,00	0	0,00	0
3	Aufgelöste Investitionszuwendungen und -beiträge	0,00	0	0,00	0,00	0,00	0	0,00	0
4	Sonstige Transfererträge	0,00	0	0,00	0,00	0,00	0	0,00	0
5	Entgelte für öffentliche Leistungen oder Einrichtungen	0,00	0	0,00	0,00	0,00	0	0,00	0
6	Sonstige privatrechtliche Leistungsentgelte	0,00	0	0,00	0,00	0,00	0	0,00	0
7	Kostenerstattungen und Kostenumlagen	0,00	0	0,00	0,00	0,00	0	0,00	0
8	Zinsen und ähnliche Erträge	0,00	0	0,00	0,00	0,00	0	0,00	0
9	Aktivierte Eigenleistungen und Bestandveränderungen	0,00	0	0,00	0,00	0,00	0	0,00	0
10	Sonstige ordentliche Erträge	0,00	0	0,00	0,00	0,00	0	0,00	0
<b>11</b>	<b>Anteilige ordentliche Erträge (Summe aus Nummern 1 bis 10)</b>	<b>0,00</b>	<b>0</b>	<b>0,00</b>	<b>0,00</b>	<b>0,00</b>	<b>0</b>	<b>0,00</b>	<b>0</b>
12	Personalaufwendungen	0,00	0	0,00	0,00	0,00	0	0,00	0
13	Versorgungsaufwendungen	0,00	0	0,00	0,00	0,00	0	0,00	0
14	Aufwendungen für Sach- und Dienstleistungen	0,00	0	0,00	0,00	0,00	0	0,00	0
15	Abschreibungen	-45,84	0	-45,83	-45,83	0,00	0	-45,83	0
16	Zinsen und ähnliche Aufwendungen	0,00	0	0,00	0,00	0,00	0	0,00	0
17	Transferaufwendungen	-11.798,70	-13.500	-11.399,12	2.100,88	0,00	0	2.100,88	0
18	Sonstige ordentliche Aufwendungen	0,00	0	0,00	0,00	0,00	0	0,00	0
<b>19</b>	<b>Anteilige ordentliche Aufwendungen (Summe aus Nummern 12 bis 18)</b>	<b>-11.844,54</b>	<b>-13.500</b>	<b>-11.444,95</b>	<b>2.055,05</b>	<b>0,00</b>	<b>0</b>	<b>2.055,05</b>	<b>0</b>
<b>20</b>	<b>Anteiliges ordentliches Ergebnis (Saldo aus Nummern 11 und 19)</b>	<b>-11.844,54</b>	<b>-13.500</b>	<b>-11.444,95</b>	<b>2.055,05</b>	<b>0,00</b>	<b>0</b>	<b>2.055,05</b>	<b>0</b>
21	Erträge aus internen Leistungen	0,00	0	0,00	0,00	0,00	0	0,00	0
22	Aufwendungen für interne Leistungen	0,00	0	0,00	0,00	0,00	0	0,00	0
23	Kalkulatorische Kosten	-12,73	0	-10,48	-10,48	0,00	0	-10,48	0
<b>24</b>	<b>Kalkulatorisches Ergebnis (Saldo aus Nummern 21 bis 23)</b>	<b>-12,73</b>	<b>0</b>	<b>-10,48</b>	<b>-10,48</b>	<b>0,00</b>	<b>0</b>	<b>-10,48</b>	<b>0</b>
<b>25</b>	<b>Nettoressourcenbedarf/-überschuss (Saldo der Nummern 20 und 24)</b>	<b>-11.857,27</b>	<b>-13.500</b>	<b>-11.455,43</b>	<b>2.044,57</b>	<b>0,00</b>	<b>0</b>	<b>2.044,57</b>	<b>0</b>

## Jahresabschluss NKHR 2021 der Gemeinde Immenstaad am Bodensee



### Teilfinanzrechnung mit Planvergleich 2620 Musikpflege - [THH 4]

Gemeinde Immenstaad am Bodensee

Nr.		Ergebnis 2020	Fortgeschr. Ansatz 2021	Ergebnis 2021	Vergleich Ergebnis/Ansatz (Sp.3 - 2)	Ergänz. Fest- legungen im HH-Vollzug	Ermächtig.- übertragung aus 2020	verfügbare Mittel abzgl. Ergebnis	Ermächtig.- übertragung nach 2022
EUR									
		1	2	3	4	5	6	7	8
1	Summe der Einzahlungen aus laufender Verwaltungstätigkeit (ohne außerordentliche zahlungswirksame Erträge aus Vermögensveräußerung)	0,00	0	0,00	0,00	0,00	0	0,00	0
2	Summe der Auszahlungen aus laufender Verwaltungstätigkeit	-11.798,70	-13.500	-11.359,12	2.140,88	0,00	0	2.140,88	0
<b>3</b>	<b>Anteiliger Zahlungsmittelüberschuss/-bedarf aus laufender Verwaltungstätigkeit (Saldo aus Nummer 1 und 2)</b>	<b>-11.798,70</b>	<b>-13.500</b>	<b>-11.359,12</b>	<b>2.140,88</b>	<b>0,00</b>	<b>0</b>	<b>2.140,88</b>	<b>0</b>
4	Einzahlungen aus Investitionszuwendungen	0,00	0	0,00	0,00	0,00	0	0,00	0
5	Einzahlungen aus Investitionsbeiträgen und ähnlichen Entgelten für Investitionstätigkeit	0,00	0	0,00	0,00	0,00	0	0,00	0
6	Einzahlungen aus der Veräußerung von Sachvermögen	0,00	0	0,00	0,00	0,00	0	0,00	0
7	Einzahlungen aus der Veräußerung von Finanzvermögen	0,00	0	0,00	0,00	0,00	0	0,00	0
8	Einzahlungen für sonstige Investitionstätigkeit	0,00	0	0,00	0,00	0,00	0	0,00	0
<b>9</b>	<b>Summe der Einzahlungen aus Investitionstätigkeit (Summe aus Nummer 4 bis 8)</b>	<b>0,00</b>	<b>0</b>	<b>0,00</b>	<b>0,00</b>	<b>0,00</b>	<b>0</b>	<b>0,00</b>	<b>0</b>
10	Auszahlungen für den Erwerb von Grundstücken und Gebäuden	0,00	0	0,00	0,00	0,00	0	0,00	0
11	Auszahlungen für Baumaßnahmen	0,00	0	0,00	0,00	0,00	0	0,00	0
12	Auszahlungen für den Erwerb von beweglichem Sachvermögen	0,00	0	0,00	0,00	0,00	0	0,00	0
13	Auszahlungen für den Erwerb von Finanzvermögen	0,00	0	0,00	0,00	0,00	0	0,00	0
14	Auszahlungen für Investitionsförderungsmaßnahmen	0,00	0	0,00	0,00	0,00	0	0,00	0
15	Auszahlungen für den Erwerb von immateriellen Vermögensgegenständen	0,00	0	0,00	0,00	0,00	0	0,00	0
<b>16</b>	<b>Summe der Auszahlungen aus Investitionstätigkeit (Summe aus Nummer 10 bis 15)</b>	<b>0,00</b>	<b>0</b>	<b>0,00</b>	<b>0,00</b>	<b>0,00</b>	<b>0</b>	<b>0,00</b>	<b>0</b>
<b>17</b>	<b>Anteiliger Finanzierungsmittelüberschuss/-bedarf aus Investitionstätigkeit (Saldo aus Nummer 9 und 16)</b>	<b>0,00</b>	<b>0</b>	<b>0,00</b>	<b>0,00</b>	<b>0,00</b>	<b>0</b>	<b>0,00</b>	<b>0</b>
<b>18</b>	<b>Anteiliger Finanzierungsmittelüberschuss/-bedarf (Summe aus Nummer 3 und 17)</b>	<b>-11.798,70</b>	<b>-13.500</b>	<b>-11.359,12</b>	<b>2.140,88</b>	<b>0,00</b>	<b>0</b>	<b>2.140,88</b>	<b>0</b>

## Jahresabschluss NKHR 2021 der Gemeinde Immenstaad am Bodensee



### Teilergebnisrechnung mit Planvergleich 28 Sonstige Kulturpflege

Gemeinde Immenstaad am Bodensee

Nr.		Ergebnis 2020	Fortgeschr. Ansatz 2021	Ergebnis 2021	Vergleich Ergebnis/Ansatz (Sp.3 - 2)	Ergänz. Festlegungen im HH-Vollzug	Ermächtig.-übertragung aus 2020	verfügbare Mittel abzgl. Ergebnis	Ermächtig.-übertragung nach 2022
EUR									
		1	2	3	4	5	6	7	8
1	Steuern und ähnliche Abgaben	0,00	0	0,00	0,00	0,00	0	0,00	0
2	Zuweisungen und Zuwendungen, Umlagen	0,00	0	0,00	0,00	0,00	0	0,00	0
3	Aufgelöste Investitionszuwendungen und -beiträge	0,00	0	0,00	0,00	0,00	0	0,00	0
4	Sonstige Transfererträge	0,00	0	0,00	0,00	0,00	0	0,00	0
5	Entgelte für öffentliche Leistungen oder Einrichtungen	0,00	0	0,00	0,00	0,00	0	0,00	0
6	Sonstige privatrechtliche Leistungsentgelte	4.053,33	11.000	880,62	-10.119,38	0,00	0	-10.119,38	0
7	Kostenerstattungen und Kostenumlagen	0,00	0	0,00	0,00	0,00	0	0,00	0
8	Zinsen und ähnliche Erträge	0,00	0	0,00	0,00	0,00	0	0,00	0
9	Aktivierte Eigenleistungen und Bestandveränderungen	0,00	0	0,00	0,00	0,00	0	0,00	0
10	Sonstige ordentliche Erträge	0,00	0	0,00	0,00	0,00	0	0,00	0
<b>11</b>	<b>Anteilige ordentliche Erträge (Summe aus Nummern 1 bis 10)</b>	<b>4.053,33</b>	<b>11.000</b>	<b>880,62</b>	<b>-10.119,38</b>	<b>0,00</b>	<b>0</b>	<b>-10.119,38</b>	<b>0</b>
12	Personalaufwendungen	0,00	-1.000	0,00	1.000,00	0,00	0	1.000,00	0
13	Versorgungsaufwendungen	0,00	0	0,00	0,00	0,00	0	0,00	0
14	Aufwendungen für Sach- und Dienstleistungen	-14.707,15	-43.000	-29.629,35	13.370,65	0,00	0	13.370,65	0
15	Abschreibungen	-8.272,17	-11.500	-11.903,04	-403,04	0,00	0	-403,04	0
16	Zinsen und ähnliche Aufwendungen	0,00	0	0,00	0,00	0,00	0	0,00	0
17	Transferaufwendungen	-9.886,09	-10.400	-10.848,60	-448,60	0,00	0	-448,60	0
18	Sonstige ordentliche Aufwendungen	0,00	0	0,00	0,00	0,00	0	0,00	0
<b>19</b>	<b>Anteilige ordentliche Aufwendungen (Summe aus Nummern 12 bis 18)</b>	<b>-32.865,41</b>	<b>-65.900</b>	<b>-52.380,99</b>	<b>13.519,01</b>	<b>0,00</b>	<b>0</b>	<b>13.519,01</b>	<b>0</b>
<b>20</b>	<b>Anteiliges ordentliches Ergebnis (Saldo aus Nummern 11 und 19)</b>	<b>-28.812,08</b>	<b>-54.900</b>	<b>-51.500,37</b>	<b>3.399,63</b>	<b>0,00</b>	<b>0</b>	<b>3.399,63</b>	<b>0</b>
21	Erträge aus internen Leistungen	0,00	0	0,00	0,00	0,00	0	0,00	0
22	Aufwendungen für interne Leistungen	-33.197,70	-75.800	-26.383,50	49.416,50	0,00	0	49.416,50	0
23	Kalkulatorische Kosten	-3.252,17	-8.700	-4.869,05	3.830,95	0,00	0	3.830,95	0
<b>24</b>	<b>Kalkulatorisches Ergebnis (Saldo aus Nummern 21 bis 23)</b>	<b>-36.449,87</b>	<b>-84.500</b>	<b>-31.252,55</b>	<b>53.247,45</b>	<b>0,00</b>	<b>0</b>	<b>53.247,45</b>	<b>0</b>
<b>25</b>	<b>Nettoressourcenbedarf/-überschuss (Saldo der Nummern 20 und 24)</b>	<b>-65.261,95</b>	<b>-139.400</b>	<b>-82.752,92</b>	<b>56.647,08</b>	<b>0,00</b>	<b>0</b>	<b>56.647,08</b>	<b>0</b>

## Jahresabschluss NKHR 2021 der Gemeinde Immenstaad am Bodensee



### Teilfinanzrechnung mit Planvergleich 28 Sonstige Kulturpflege

Gemeinde Immenstaad am Bodensee

Nr.		Ergebnis 2020	Fortgeschr. Ansatz 2021	Ergebnis 2021	Vergleich Ergebnis/Ansatz (Sp.3 - 2)	Ergänz. Fest- legungen im HH-Vollzug	Ermächtig.- übertragung aus 2020	verfügbare Mittel abzgl. Ergebnis	Ermächtig.- übertragung nach 2022
EUR									
		1	2	3	4	5	6	7	8
1	Summe der Einzahlungen aus laufender Verwaltungstätigkeit (ohne außerordentliche zahlungswirksame Erträge aus Vermögensveräußerung)	3.176,36	11.000	971,64	-10.028,36	0,00	0	-10.028,36	0
2	Summe der Auszahlungen aus laufender Verwaltungstätigkeit	-101.047,94	-54.400	-46.871,73	7.528,27	0,00	0	7.528,27	0
<b>3</b>	<b>Anteiliger Zahlungsmittelüberschuss/-bedarf aus laufender Verwaltungstätigkeit (Saldo aus Nummer 1 und 2)</b>	<b>-97.871,58</b>	<b>-43.400</b>	<b>-45.900,09</b>	<b>-2.500,09</b>	<b>0,00</b>	<b>0</b>	<b>-2.500,09</b>	<b>0</b>
4	Einzahlungen aus Investitionszuwendungen	0,00	0	0,00	0,00	0,00	0	0,00	0
5	Einzahlungen aus Investitionsbeiträgen und ähnlichen Entgelten für Investitionstätigkeit	0,00	0	0,00	0,00	0,00	0	0,00	0
6	Einzahlungen aus der Veräußerung von Sachvermögen	0,00	0	0,00	0,00	0,00	0	0,00	0
7	Einzahlungen aus der Veräußerung von Finanzvermögen	0,00	0	0,00	0,00	0,00	0	0,00	0
8	Einzahlungen für sonstige Investitionstätigkeit	0,00	0	0,00	0,00	0,00	0	0,00	0
<b>9</b>	<b>Summe der Einzahlungen aus Investitionstätigkeit (Summe aus Nummer 4 bis 8)</b>	<b>0,00</b>	<b>0</b>	<b>0,00</b>	<b>0,00</b>	<b>0,00</b>	<b>0</b>	<b>0,00</b>	<b>0</b>
10	Auszahlungen für den Erwerb von Grundstücken und Gebäuden	0,00	0	0,00	0,00	0,00	0	0,00	0
11	Auszahlungen für Baumaßnahmen	0,00	0	0,00	0,00	0,00	0	0,00	0
12	Auszahlungen für den Erwerb von beweglichem Sachvermögen	-5.208,93	0	-1.026,95	-1.026,95	0,00	0	-1.026,95	0
13	Auszahlungen für den Erwerb von Finanzvermögen	0,00	0	0,00	0,00	0,00	0	0,00	0
14	Auszahlungen für Investitionsförderungsmaßnahmen	0,00	0	0,00	0,00	0,00	0	0,00	0
15	Auszahlungen für den Erwerb von immateriellen Vermögensgegenständen	0,00	0	0,00	0,00	0,00	0	0,00	0
<b>16</b>	<b>Summe der Auszahlungen aus Investitionstätigkeit (Summe aus Nummer 10 bis 15)</b>	<b>-5.208,93</b>	<b>0</b>	<b>-1.026,95</b>	<b>-1.026,95</b>	<b>0,00</b>	<b>0</b>	<b>-1.026,95</b>	<b>0</b>
<b>17</b>	<b>Anteiliger Finanzierungsmittelüberschuss/-bedarf aus Investitionstätigkeit (Saldo aus Nummer 9 und 16)</b>	<b>-5.208,93</b>	<b>0</b>	<b>-1.026,95</b>	<b>-1.026,95</b>	<b>0,00</b>	<b>0</b>	<b>-1.026,95</b>	<b>0</b>
<b>18</b>	<b>Anteiliger Finanzierungsmittelüberschuss/-bedarf (Summe aus Nummer 3 und 17)</b>	<b>-103.080,51</b>	<b>-43.400</b>	<b>-46.927,04</b>	<b>-3.527,04</b>	<b>0,00</b>	<b>0</b>	<b>-3.527,04</b>	<b>0</b>

## Jahresabschluss NKHR 2021 der Gemeinde Immenstaad am Bodensee



### Teilergebnisrechnung mit Planvergleich 2810 Sonstige Kulturpflege - [THH 4]

Gemeinde Immenstaad am Bodensee

Nr.		Ergebnis 2020	Fortgeschr. Ansatz 2021	Ergebnis 2021	Vergleich Ergebnis/Ansatz (Sp.3 - 2)	Ergänz. Festlegungen im HH-Vollzug	Ermächtig.-übertragung aus 2020	verfügbare Mittel abzgl. Ergebnis	Ermächtig.-übertragung nach 2022
EUR									
		1	2	3	4	5	6	7	8
1	Steuern und ähnliche Abgaben	0,00	0	0,00	0,00	0,00	0	0,00	0
2	Zuweisungen und Zuwendungen, Umlagen	0,00	0	0,00	0,00	0,00	0	0,00	0
3	Aufgelöste Investitionszuwendungen und -beiträge	0,00	0	0,00	0,00	0,00	0	0,00	0
4	Sonstige Transfererträge	0,00	0	0,00	0,00	0,00	0	0,00	0
5	Entgelte für öffentliche Leistungen oder Einrichtungen	0,00	0	0,00	0,00	0,00	0	0,00	0
6	Sonstige privatrechtliche Leistungsentgelte	4.053,33	11.000	880,62	-10.119,38	0,00	0	-10.119,38	0
7	Kostenerstattungen und Kostenumlagen	0,00	0	0,00	0,00	0,00	0	0,00	0
8	Zinsen und ähnliche Erträge	0,00	0	0,00	0,00	0,00	0	0,00	0
9	Aktivierte Eigenleistungen und Bestandveränderungen	0,00	0	0,00	0,00	0,00	0	0,00	0
10	Sonstige ordentliche Erträge	0,00	0	0,00	0,00	0,00	0	0,00	0
<b>11</b>	<b>Anteilige ordentliche Erträge (Summe aus Nummern 1 bis 10)</b>	<b>4.053,33</b>	<b>11.000</b>	<b>880,62</b>	<b>-10.119,38</b>	<b>0,00</b>	<b>0</b>	<b>-10.119,38</b>	<b>0</b>
12	Personalaufwendungen	0,00	-1.000	0,00	1.000,00	0,00	0	1.000,00	0
13	Versorgungsaufwendungen	0,00	0	0,00	0,00	0,00	0	0,00	0
14	Aufwendungen für Sach- und Dienstleistungen	-14.707,15	-43.000	-29.629,35	13.370,65	0,00	0	13.370,65	0
15	Abschreibungen	-8.272,17	-11.500	-11.903,04	-403,04	0,00	0	-403,04	0
16	Zinsen und ähnliche Aufwendungen	0,00	0	0,00	0,00	0,00	0	0,00	0
17	Transferaufwendungen	-9.886,09	-10.400	-10.848,60	-448,60	0,00	0	-448,60	0
18	Sonstige ordentliche Aufwendungen	0,00	0	0,00	0,00	0,00	0	0,00	0
<b>19</b>	<b>Anteilige ordentliche Aufwendungen (Summe aus Nummern 12 bis 18)</b>	<b>-32.865,41</b>	<b>-65.900</b>	<b>-52.380,99</b>	<b>13.519,01</b>	<b>0,00</b>	<b>0</b>	<b>13.519,01</b>	<b>0</b>
<b>20</b>	<b>Anteiliges ordentliches Ergebnis (Saldo aus Nummern 11 und 19)</b>	<b>-28.812,08</b>	<b>-54.900</b>	<b>-51.500,37</b>	<b>3.399,63</b>	<b>0,00</b>	<b>0</b>	<b>3.399,63</b>	<b>0</b>
21	Erträge aus internen Leistungen	0,00	0	0,00	0,00	0,00	0	0,00	0
22	Aufwendungen für interne Leistungen	-33.197,70	-75.800	-26.383,50	49.416,50	0,00	0	49.416,50	0
23	Kalkulatorische Kosten	-3.252,17	-8.700	-4.869,05	3.830,95	0,00	0	3.830,95	0
<b>24</b>	<b>Kalkulatorisches Ergebnis (Saldo aus Nummern 21 bis 23)</b>	<b>-36.449,87</b>	<b>-84.500</b>	<b>-31.252,55</b>	<b>53.247,45</b>	<b>0,00</b>	<b>0</b>	<b>53.247,45</b>	<b>0</b>
<b>25</b>	<b>Nettoressourcenbedarf/-überschuss (Saldo der Nummern 20 und 24)</b>	<b>-65.261,95</b>	<b>-139.400</b>	<b>-82.752,92</b>	<b>56.647,08</b>	<b>0,00</b>	<b>0</b>	<b>56.647,08</b>	<b>0</b>



Jahresabschluss NKHR 2021 der Gemeinde Immenstaad am Bodensee



Teilfinanzrechnung mit Planvergleich 2810 Sonstige Kulturpflege - [THH 4]

Gemeinde Immenstaad am Bodensee

Nr.		Ergebnis 2020	Fortgeschr. Ansatz 2021	Ergebnis 2021	Vergleich Ergebnis/Ansatz (Sp.3 - 2)	Ergänz. Festlegungen im HH-Vollzug	Ermächtig.-übertragung aus 2020	verfügbare Mittel abzgl. Ergebnis	Ermächtig.-übertragung nach 2022
EUR									
		1	2	3	4	5	6	7	8
1	Summe der Einzahlungen aus laufender Verwaltungstätigkeit (ohne außerordentliche zahlungswirksame Erträge aus Vermögensveräußerung)	3.176,36	11.000	971,64	-10.028,36	0,00	0	-10.028,36	0
2	Summe der Auszahlungen aus laufender Verwaltungstätigkeit	-101.047,94	-54.400	-46.871,73	7.528,27	0,00	0	7.528,27	0
<b>3</b>	<b>Anteiliger Zahlungsmittelüberschuss/-bedarf aus laufender Verwaltungstätigkeit (Saldo aus Nummer 1 und 2)</b>	<b>-97.871,58</b>	<b>-43.400</b>	<b>-45.900,09</b>	<b>-2.500,09</b>	<b>0,00</b>	<b>0</b>	<b>-2.500,09</b>	<b>0</b>
4	Einzahlungen aus Investitionszuwendungen	0,00	0	0,00	0,00	0,00	0	0,00	0
5	Einzahlungen aus Investitionsbeiträgen und ähnlichen Entgelten für Investitionstätigkeit	0,00	0	0,00	0,00	0,00	0	0,00	0
6	Einzahlungen aus der Veräußerung von Sachvermögen	0,00	0	0,00	0,00	0,00	0	0,00	0
7	Einzahlungen aus der Veräußerung von Finanzvermögen	0,00	0	0,00	0,00	0,00	0	0,00	0
8	Einzahlungen für sonstige Investitionstätigkeit	0,00	0	0,00	0,00	0,00	0	0,00	0
<b>9</b>	<b>Summe der Einzahlungen aus Investitionstätigkeit (Summe aus Nummer 4 bis 8)</b>	<b>0,00</b>	<b>0</b>	<b>0,00</b>	<b>0,00</b>	<b>0,00</b>	<b>0</b>	<b>0,00</b>	<b>0</b>
10	Auszahlungen für den Erwerb von Grundstücken und Gebäuden	0,00	0	0,00	0,00	0,00	0	0,00	0
11	Auszahlungen für Baumaßnahmen	0,00	0	0,00	0,00	0,00	0	0,00	0
12	Auszahlungen für den Erwerb von beweglichem Sachvermögen	-5.208,93	0	-1.026,95	-1.026,95	0,00	0	-1.026,95	0
13	Auszahlungen für den Erwerb von Finanzvermögen	0,00	0	0,00	0,00	0,00	0	0,00	0
14	Auszahlungen für Investitionsförderungsmaßnahmen	0,00	0	0,00	0,00	0,00	0	0,00	0
15	Auszahlungen für den Erwerb von immateriellen Vermögensgegenständen	0,00	0	0,00	0,00	0,00	0	0,00	0
<b>16</b>	<b>Summe der Auszahlungen aus Investitionstätigkeit (Summe aus Nummer 10 bis 15)</b>	<b>-5.208,93</b>	<b>0</b>	<b>-1.026,95</b>	<b>-1.026,95</b>	<b>0,00</b>	<b>0</b>	<b>-1.026,95</b>	<b>0</b>
<b>17</b>	<b>Anteiliger Finanzierungsmittelüberschuss/-bedarf aus Investitionstätigkeit (Saldo aus Nummer 9 und 16)</b>	<b>-5.208,93</b>	<b>0</b>	<b>-1.026,95</b>	<b>-1.026,95</b>	<b>0,00</b>	<b>0</b>	<b>-1.026,95</b>	<b>0</b>
<b>18</b>	<b>Anteiliger Finanzierungsmittelüberschuss/-bedarf (Summe aus Nummer 3 und 17)</b>	<b>-103.080,51</b>	<b>-43.400</b>	<b>-46.927,04</b>	<b>-3.527,04</b>	<b>0,00</b>	<b>0</b>	<b>-3.527,04</b>	<b>0</b>

## Jahresabschluss NKHR 2021 der Gemeinde Immenstaad am Bodensee



### Finanzrechnung der Investitionsmaßnahmen 2810 Sonstige Kulturpflege - [THH 4]

Gemeinde Immenstaad am Bodensee

Nr.		Ergebnis 2020	Fortgeschr. Ansatz 2021	Ergebnis 2021	Vergleich Ergebnis/Ansatz (Sp.3 - 2)	Ergänz. Fest- legungen im HH-Vollzug	Ermächtig.- übertragung aus 2020	verfügbare Mittel abzgl. Ergebnis	Ermächtig.- übertragung nach 2022
		EUR							
		1	2	3	4	5	6	7	8
<b>Su m me</b>									

## Jahresabschluss NKHR 2021 der Gemeinde Immenstaad am Bodensee



### Teilergebnisrechnung mit Planvergleich 29 Förderung von Kirchengemeinden u. sonst. Religionsgemeinschaften

Gemeinde Immenstaad am Bodensee

Nr.		Ergebnis 2020	Fortgeschr. Ansatz 2021	Ergebnis 2021	Vergleich Ergebnis/Ansatz (Sp.3 - 2)	Ergänz. Festlegungen im HH-Vollzug	Ermächtig.-übertragung aus 2020	verfügbare Mittel abzgl. Ergebnis	Ermächtig.-übertragung nach 2022
		EUR							
		1	2	3	4	5	6	7	8
1	Steuern und ähnliche Abgaben	0,00	0	0,00	0,00	0,00	0	0,00	0
2	Zuweisungen und Zuwendungen, Umlagen	0,00	0	0,00	0,00	0,00	0	0,00	0
3	Aufgelöste Investitionszuwendungen und -beiträge	0,00	0	0,00	0,00	0,00	0	0,00	0
4	Sonstige Transfererträge	0,00	0	0,00	0,00	0,00	0	0,00	0
5	Entgelte für öffentliche Leistungen oder Einrichtungen	0,00	0	0,00	0,00	0,00	0	0,00	0
6	Sonstige privatrechtliche Leistungsentgelte	0,00	0	0,00	0,00	0,00	0	0,00	0
7	Kostenerstattungen und Kostenumlagen	0,00	0	0,00	0,00	0,00	0	0,00	0
8	Zinsen und ähnliche Erträge	0,00	0	0,00	0,00	0,00	0	0,00	0
9	Aktivierte Eigenleistungen und Bestandveränderungen	0,00	0	0,00	0,00	0,00	0	0,00	0
10	Sonstige ordentliche Erträge	0,00	0	0,00	0,00	0,00	0	0,00	0
<b>11</b>	<b>Anteilige ordentliche Erträge (Summe aus Nummern 1 bis 10)</b>	<b>0,00</b>	<b>0</b>	<b>0,00</b>	<b>0,00</b>	<b>0,00</b>	<b>0</b>	<b>0,00</b>	<b>0</b>
12	Personalaufwendungen	0,00	0	0,00	0,00	0,00	0	0,00	0
13	Versorgungsaufwendungen	0,00	0	0,00	0,00	0,00	0	0,00	0
14	Aufwendungen für Sach- und Dienstleistungen	0,00	0	0,00	0,00	0,00	0	0,00	0
15	Abschreibungen	-292,73	0	-292,73	-292,73	0,00	0	-292,73	0
16	Zinsen und ähnliche Aufwendungen	0,00	0	0,00	0,00	0,00	0	0,00	0
17	Transferaufwendungen	-15.221,98	-23.100	-15.443,90	7.656,10	0,00	0	7.656,10	0
18	Sonstige ordentliche Aufwendungen	0,00	0	0,00	0,00	0,00	0	0,00	0
<b>19</b>	<b>Anteilige ordentliche Aufwendungen (Summe aus Nummern 12 bis 18)</b>	<b>-15.514,71</b>	<b>-23.100</b>	<b>-15.736,63</b>	<b>7.363,37</b>	<b>0,00</b>	<b>0</b>	<b>7.363,37</b>	<b>0</b>
<b>20</b>	<b>Anteiliges ordentliches Ergebnis (Saldo aus Nummern 11 und 19)</b>	<b>-15.514,71</b>	<b>-23.100</b>	<b>-15.736,63</b>	<b>7.363,37</b>	<b>0,00</b>	<b>0</b>	<b>7.363,37</b>	<b>0</b>
21	Erträge aus internen Leistungen	0,00	0	0,00	0,00	0,00	0	0,00	0
22	Aufwendungen für interne Leistungen	0,00	0	0,00	0,00	0,00	0	0,00	0
23	Kalkulatorische Kosten	-2.221,88	-1.700	-2.207,54	-507,54	0,00	0	-507,54	0
<b>24</b>	<b>Kalkulatorisches Ergebnis (Saldo aus Nummern 21 bis 23)</b>	<b>-2.221,88</b>	<b>-1.700</b>	<b>-2.207,54</b>	<b>-507,54</b>	<b>0,00</b>	<b>0</b>	<b>-507,54</b>	<b>0</b>
<b>25</b>	<b>Nettoressourcenbedarf/-überschuss (Saldo der Nummern 20 und 24)</b>	<b>-17.736,59</b>	<b>-24.800</b>	<b>-17.944,17</b>	<b>6.855,83</b>	<b>0,00</b>	<b>0</b>	<b>6.855,83</b>	<b>0</b>

## Jahresabschluss NKHR 2021 der Gemeinde Immenstaad am Bodensee



### Teilfinanzrechnung mit Planvergleich 29 Förderung von Kirchengemeinden u. sonst. Religionsgemeinschaften

Gemeinde Immenstaad am Bodensee

Nr.		Ergebnis 2020	Fortgeschr. Ansatz 2021	Ergebnis 2021	Vergleich Ergebnis/Ansatz (Sp.3 - 2)	Ergänz. Festlegungen im HH-Vollzug	Ermächtig.-übertragung aus 2020	verfügbare Mittel abzgl. Ergebnis	Ermächtig.-übertragung nach 2022
		EUR							
		1	2	3	4	5	6	7	8
1	Summe der Einzahlungen aus laufender Verwaltungstätigkeit (ohne außerordentliche zahlungswirksame Erträge aus Vermögensveräußerung)	0,00	0	0,00	0,00	0,00	0	0,00	0
2	Summe der Auszahlungen aus laufender Verwaltungstätigkeit	-15.370,81	-23.100	-15.591,90	7.508,10	0,00	0	7.508,10	0
<b>3</b>	<b>Anteiliger Zahlungsmittelüberschuss/-bedarf aus laufender Verwaltungstätigkeit (Saldo aus Nummer 1 und 2)</b>	<b>-15.370,81</b>	<b>-23.100</b>	<b>-15.591,90</b>	<b>7.508,10</b>	<b>0,00</b>	<b>0</b>	<b>7.508,10</b>	<b>0</b>
4	Einzahlungen aus Investitionszuwendungen	0,00	0	0,00	0,00	0,00	0	0,00	0
5	Einzahlungen aus Investitionsbeiträgen und ähnlichen Entgelten für Investitionstätigkeit	0,00	0	0,00	0,00	0,00	0	0,00	0
6	Einzahlungen aus der Veräußerung von Sachvermögen	0,00	0	0,00	0,00	0,00	0	0,00	0
7	Einzahlungen aus der Veräußerung von Finanzvermögen	0,00	0	0,00	0,00	0,00	0	0,00	0
8	Einzahlungen für sonstige Investitionstätigkeit	0,00	0	0,00	0,00	0,00	0	0,00	0
<b>9</b>	<b>Summe der Einzahlungen aus Investitionstätigkeit (Summe aus Nummer 4 bis 8)</b>	<b>0,00</b>	<b>0</b>	<b>0,00</b>	<b>0,00</b>	<b>0,00</b>	<b>0</b>	<b>0,00</b>	<b>0</b>
10	Auszahlungen für den Erwerb von Grundstücken und Gebäuden	0,00	0	0,00	0,00	0,00	0	0,00	0
11	Auszahlungen für Baumaßnahmen	0,00	0	0,00	0,00	0,00	0	0,00	0
12	Auszahlungen für den Erwerb von beweglichem Sachvermögen	0,00	0	0,00	0,00	0,00	0	0,00	0
13	Auszahlungen für den Erwerb von Finanzvermögen	0,00	0	0,00	0,00	0,00	0	0,00	0
14	Auszahlungen für Investitionsförderungsmaßnahmen	0,00	0	0,00	0,00	0,00	0	0,00	0
15	Auszahlungen für den Erwerb von immateriellen Vermögensgegenständen	0,00	0	0,00	0,00	0,00	0	0,00	0
<b>16</b>	<b>Summe der Auszahlungen aus Investitionstätigkeit (Summe aus Nummer 10 bis 15)</b>	<b>0,00</b>	<b>0</b>	<b>0,00</b>	<b>0,00</b>	<b>0,00</b>	<b>0</b>	<b>0,00</b>	<b>0</b>
<b>17</b>	<b>Anteiliger Finanzierungsmittelüberschuss/-bedarf aus Investitionstätigkeit (Saldo aus Nummer 9 und 16)</b>	<b>0,00</b>	<b>0</b>	<b>0,00</b>	<b>0,00</b>	<b>0,00</b>	<b>0</b>	<b>0,00</b>	<b>0</b>
<b>18</b>	<b>Anteiliger Finanzierungsmittelüberschuss/-bedarf (Summe aus Nummer 3 und 17)</b>	<b>-15.370,81</b>	<b>-23.100</b>	<b>-15.591,90</b>	<b>7.508,10</b>	<b>0,00</b>	<b>0</b>	<b>7.508,10</b>	<b>0</b>

## Jahresabschluss NKHR 2021 der Gemeinde Immenstaad am Bodensee



### Teilergebnisrechnung mit Planvergleich 2910 Förderung von Kirchengemeinden u. sonst. Religionsgemeinschaften - [THH 4]

Gemeinde Immenstaad am Bodensee

Nr.		Ergebnis 2020	Fortgeschr. Ansatz 2021	Ergebnis 2021	Vergleich Ergebnis/Ansatz (Sp.3 - 2)	Ergänz. Festlegungen im HH-Vollzug	Ermächtig.-übertragung aus 2020	verfügbare Mittel abzgl. Ergebnis	Ermächtig.-übertragung nach 2022
		EUR							
		1	2	3	4	5	6	7	8
1	Steuern und ähnliche Abgaben	0,00	0	0,00	0,00	0,00	0	0,00	0
2	Zuweisungen und Zuwendungen, Umlagen	0,00	0	0,00	0,00	0,00	0	0,00	0
3	Aufgelöste Investitionszuwendungen und -beiträge	0,00	0	0,00	0,00	0,00	0	0,00	0
4	Sonstige Transfererträge	0,00	0	0,00	0,00	0,00	0	0,00	0
5	Entgelte für öffentliche Leistungen oder Einrichtungen	0,00	0	0,00	0,00	0,00	0	0,00	0
6	Sonstige privatrechtliche Leistungsentgelte	0,00	0	0,00	0,00	0,00	0	0,00	0
7	Kostenerstattungen und Kostenumlagen	0,00	0	0,00	0,00	0,00	0	0,00	0
8	Zinsen und ähnliche Erträge	0,00	0	0,00	0,00	0,00	0	0,00	0
9	Aktivierte Eigenleistungen und Bestandveränderungen	0,00	0	0,00	0,00	0,00	0	0,00	0
10	Sonstige ordentliche Erträge	0,00	0	0,00	0,00	0,00	0	0,00	0
<b>11</b>	<b>Anteilige ordentliche Erträge (Summe aus Nummern 1 bis 10)</b>	<b>0,00</b>	<b>0</b>	<b>0,00</b>	<b>0,00</b>	<b>0,00</b>	<b>0</b>	<b>0,00</b>	<b>0</b>
12	Personalaufwendungen	0,00	0	0,00	0,00	0,00	0	0,00	0
13	Versorgungsaufwendungen	0,00	0	0,00	0,00	0,00	0	0,00	0
14	Aufwendungen für Sach- und Dienstleistungen	0,00	0	0,00	0,00	0,00	0	0,00	0
15	Abschreibungen	-292,73	0	-292,73	-292,73	0,00	0	-292,73	0
16	Zinsen und ähnliche Aufwendungen	0,00	0	0,00	0,00	0,00	0	0,00	0
17	Transferaufwendungen	-15.221,98	-23.100	-15.443,90	7.656,10	0,00	0	7.656,10	0
18	Sonstige ordentliche Aufwendungen	0,00	0	0,00	0,00	0,00	0	0,00	0
<b>19</b>	<b>Anteilige ordentliche Aufwendungen (Summe aus Nummern 12 bis 18)</b>	<b>-15.514,71</b>	<b>-23.100</b>	<b>-15.736,63</b>	<b>7.363,37</b>	<b>0,00</b>	<b>0</b>	<b>7.363,37</b>	<b>0</b>
<b>20</b>	<b>Anteiliges ordentliches Ergebnis (Saldo aus Nummern 11 und 19)</b>	<b>-15.514,71</b>	<b>-23.100</b>	<b>-15.736,63</b>	<b>7.363,37</b>	<b>0,00</b>	<b>0</b>	<b>7.363,37</b>	<b>0</b>
21	Erträge aus internen Leistungen	0,00	0	0,00	0,00	0,00	0	0,00	0
22	Aufwendungen für interne Leistungen	0,00	0	0,00	0,00	0,00	0	0,00	0
23	Kalkulatorische Kosten	-2.221,88	-1.700	-2.207,54	-507,54	0,00	0	-507,54	0
<b>24</b>	<b>Kalkulatorisches Ergebnis (Saldo aus Nummern 21 bis 23)</b>	<b>-2.221,88</b>	<b>-1.700</b>	<b>-2.207,54</b>	<b>-507,54</b>	<b>0,00</b>	<b>0</b>	<b>-507,54</b>	<b>0</b>
<b>25</b>	<b>Nettoressourcenbedarf/-überschuss (Saldo der Nummern 20 und 24)</b>	<b>-17.736,59</b>	<b>-24.800</b>	<b>-17.944,17</b>	<b>6.855,83</b>	<b>0,00</b>	<b>0</b>	<b>6.855,83</b>	<b>0</b>

## Jahresabschluss NKHR 2021 der Gemeinde Immenstaad am Bodensee



### Teilfinanzrechnung mit Planvergleich 2910 Förderung von Kirchengemeinden u. sonst. Religionsgemeinschaften - [THH 4]

Gemeinde Immenstaad am Bodensee

Nr.		Ergebnis 2020	Fortgeschr. Ansatz 2021	Ergebnis 2021	Vergleich Ergebnis/Ansatz (Sp.3 - 2)	Ergänz. Festlegungen im HH-Vollzug	Ermächtig.-übertragung aus 2020	verfügbare Mittel abzgl. Ergebnis	Ermächtig.-übertragung nach 2022
		EUR							
		1	2	3	4	5	6	7	8
1	Summe der Einzahlungen aus laufender Verwaltungstätigkeit (ohne außerordentliche zahlungswirksame Erträge aus Vermögensveräußerung)	0,00	0	0,00	0,00	0,00	0	0,00	0
2	Summe der Auszahlungen aus laufender Verwaltungstätigkeit	-15.370,81	-23.100	-15.591,90	7.508,10	0,00	0	7.508,10	0
<b>3</b>	<b>Anteiliger Zahlungsmittelüberschuss/-bedarf aus laufender Verwaltungstätigkeit (Saldo aus Nummer 1 und 2)</b>	<b>-15.370,81</b>	<b>-23.100</b>	<b>-15.591,90</b>	<b>7.508,10</b>	<b>0,00</b>	<b>0</b>	<b>7.508,10</b>	<b>0</b>
4	Einzahlungen aus Investitionszuwendungen	0,00	0	0,00	0,00	0,00	0	0,00	0
5	Einzahlungen aus Investitionsbeiträgen und ähnlichen Entgelten für Investitionstätigkeit	0,00	0	0,00	0,00	0,00	0	0,00	0
6	Einzahlungen aus der Veräußerung von Sachvermögen	0,00	0	0,00	0,00	0,00	0	0,00	0
7	Einzahlungen aus der Veräußerung von Finanzvermögen	0,00	0	0,00	0,00	0,00	0	0,00	0
8	Einzahlungen für sonstige Investitionstätigkeit	0,00	0	0,00	0,00	0,00	0	0,00	0
<b>9</b>	<b>Summe der Einzahlungen aus Investitionstätigkeit (Summe aus Nummer 4 bis 8)</b>	<b>0,00</b>	<b>0</b>	<b>0,00</b>	<b>0,00</b>	<b>0,00</b>	<b>0</b>	<b>0,00</b>	<b>0</b>
10	Auszahlungen für den Erwerb von Grundstücken und Gebäuden	0,00	0	0,00	0,00	0,00	0	0,00	0
11	Auszahlungen für Baumaßnahmen	0,00	0	0,00	0,00	0,00	0	0,00	0
12	Auszahlungen für den Erwerb von beweglichem Sachvermögen	0,00	0	0,00	0,00	0,00	0	0,00	0
13	Auszahlungen für den Erwerb von Finanzvermögen	0,00	0	0,00	0,00	0,00	0	0,00	0
14	Auszahlungen für Investitionsförderungsmaßnahmen	0,00	0	0,00	0,00	0,00	0	0,00	0
15	Auszahlungen für den Erwerb von immateriellen Vermögensgegenständen	0,00	0	0,00	0,00	0,00	0	0,00	0
<b>16</b>	<b>Summe der Auszahlungen aus Investitionstätigkeit (Summe aus Nummer 10 bis 15)</b>	<b>0,00</b>	<b>0</b>	<b>0,00</b>	<b>0,00</b>	<b>0,00</b>	<b>0</b>	<b>0,00</b>	<b>0</b>
<b>17</b>	<b>Anteiliger Finanzierungsmittelüberschuss/-bedarf aus Investitionstätigkeit (Saldo aus Nummer 9 und 16)</b>	<b>0,00</b>	<b>0</b>	<b>0,00</b>	<b>0,00</b>	<b>0,00</b>	<b>0</b>	<b>0,00</b>	<b>0</b>
<b>18</b>	<b>Anteiliger Finanzierungsmittelüberschuss/-bedarf (Summe aus Nummer 3 und 17)</b>	<b>-15.370,81</b>	<b>-23.100</b>	<b>-15.591,90</b>	<b>7.508,10</b>	<b>0,00</b>	<b>0</b>	<b>7.508,10</b>	<b>0</b>

**Jahresabschluss NKHR 2021 der Gemeinde Immenstaad am Bodensee**



**Teilergebnisrechnung mit Planvergleich 31 Soziale Hilfen**

Gemeinde Immenstaad am Bodensee

Nr.		Ergebnis 2020	Fortgeschr. Ansatz 2021	Ergebnis 2021	Vergleich Ergebnis/Ansatz (Sp.3 - 2)	Ergänz. Festlegungen im HH-Vollzug	Ermächtig.-übertragung aus 2020	verfügbare Mittel abzgl. Ergebnis	Ermächtig.-übertragung nach 2022
EUR									
		1	2	3	4	5	6	7	8
1	Steuern und ähnliche Abgaben	0,00	0	0,00	0,00	0,00	0	0,00	0
2	Zuweisungen und Zuwendungen, Umlagen	13.960,85	0	-2,30	-2,30	0,00	0	-2,30	0
3	Aufgelöste Investitionszuwendungen und -beiträge	6.525,58	6.500	6.525,58	25,58	0,00	0	25,58	0
4	Sonstige Transfererträge	0,00	0	0,00	0,00	0,00	0	0,00	0
5	Entgelte für öffentliche Leistungen oder Einrichtungen	165.711,12	164.000	203.892,37	39.892,37	0,00	0	39.892,37	0
6	Sonstige privatrechtliche Leistungsentgelte	3.780,20	0	2.082,68	2.082,68	0,00	0	2.082,68	0
7	Kostenerstattungen und Kostenumlagen	2.509,54	500	1.648,13	1.148,13	0,00	0	1.148,13	0
8	Zinsen und ähnliche Erträge	0,00	0	0,00	0,00	0,00	0	0,00	0
9	Aktivierte Eigenleistungen und Bestandveränderungen	0,00	0	0,00	0,00	0,00	0	0,00	0
10	Sonstige ordentliche Erträge	102,56	100	102,57	2,57	0,00	0	2,57	0
<b>11</b>	<b>Anteilige ordentliche Erträge (Summe aus Nummern 1 bis 10)</b>	<b>192.589,85</b>	<b>171.100</b>	<b>214.249,03</b>	<b>43.149,03</b>	<b>0,00</b>	<b>0</b>	<b>43.149,03</b>	<b>0</b>
12	Personalaufwendungen	-19.552,78	-32.800	-24.720,15	8.079,85	0,00	0	8.079,85	0
13	Versorgungsaufwendungen	0,00	0	0,00	0,00	0,00	0	0,00	0
14	Aufwendungen für Sach- und Dienstleistungen	-162.096,84	-178.900	-205.132,82	-26.232,82	0,00	0	-26.232,82	0
15	Abschreibungen	-36.305,70	-32.300	-35.592,83	-3.292,83	0,00	0	-3.292,83	0
16	Zinsen und ähnliche Aufwendungen	0,00	0	0,00	0,00	0,00	0	0,00	0
17	Transferaufwendungen	-1.039,80	-1.300	-1.025,00	275,00	0,00	0	275,00	0
18	Sonstige ordentliche Aufwendungen	-3.135,99	-3.800	-3.133,61	666,39	0,00	0	666,39	0
<b>19</b>	<b>Anteilige ordentliche Aufwendungen (Summe aus Nummern 12 bis 18)</b>	<b>-222.131,11</b>	<b>-249.100</b>	<b>-269.604,41</b>	<b>-20.504,41</b>	<b>0,00</b>	<b>0</b>	<b>-20.504,41</b>	<b>0</b>
<b>20</b>	<b>Anteiliges ordentliches Ergebnis (Saldo aus Nummern 11 und 19)</b>	<b>-29.541,26</b>	<b>-78.000</b>	<b>-55.355,38</b>	<b>22.644,62</b>	<b>0,00</b>	<b>0</b>	<b>22.644,62</b>	<b>0</b>
21	Erträge aus internen Leistungen	0,00	0	0,00	0,00	0,00	0	0,00	0
22	Aufwendungen für interne Leistungen	-14.289,80	-3.000	-23.728,29	-20.728,29	0,00	0	-20.728,29	0
23	Kalkulatorische Kosten	-43.880,33	-45.400	-43.331,26	2.068,74	0,00	0	2.068,74	0
<b>24</b>	<b>Kalkulatorisches Ergebnis (Saldo aus Nummern 21 bis 23)</b>	<b>-58.170,13</b>	<b>-48.400</b>	<b>-67.059,55</b>	<b>-18.659,55</b>	<b>0,00</b>	<b>0</b>	<b>-18.659,55</b>	<b>0</b>
<b>25</b>	<b>Nettoressourcenbedarf/-überschuss (Saldo der Nummern 20 und 24)</b>	<b>-87.711,39</b>	<b>-126.400</b>	<b>-122.414,93</b>	<b>3.985,07</b>	<b>0,00</b>	<b>0</b>	<b>3.985,07</b>	<b>0</b>

**Jahresabschluss NKHR 2021 der Gemeinde Immenstaad am Bodensee**



**Teilfinanzrechnung mit Planvergleich 31 Soziale Hilfen**

Gemeinde Immenstaad am Bodensee

Nr.		Ergebnis 2020	Fortgeschr. Ansatz 2021	Ergebnis 2021	Vergleich Ergebnis/Ansatz (Sp.3 - 2)	Ergänz. Festlegungen im HH-Vollzug	Ermächtig.-übertragung aus 2020	verfügbare Mittel abzgl. Ergebnis	Ermächtig.-übertragung nach 2022
EUR									
		1	2	3	4	5	6	7	8
1	Summe der Einzahlungen aus laufender Verwaltungstätigkeit (ohne außerordentliche zahlungswirksame Erträge aus Vermögensveräußerung)	174.040,93	164.500	214.265,50	49.765,50	0,00	0	49.765,50	0
2	Summe der Auszahlungen aus laufender Verwaltungstätigkeit	-198.991,03	-216.800	-224.426,90	-7.626,90	0,00	0	-7.626,90	0
<b>3</b>	<b>Anteiliger Zahlungsmittelüberschuss/-bedarf aus laufender Verwaltungstätigkeit (Saldo aus Nummer 1 und 2)</b>	<b>-24.950,10</b>	<b>-52.300</b>	<b>-10.161,40</b>	<b>42.138,60</b>	<b>0,00</b>	<b>0</b>	<b>42.138,60</b>	<b>0</b>
4	Einzahlungen aus Investitionszuwendungen	0,00	0	0,00	0,00	0,00	0	0,00	0
5	Einzahlungen aus Investitionsbeiträgen und ähnlichen Entgelten für Investitionstätigkeit	0,00	0	0,00	0,00	0,00	0	0,00	0
6	Einzahlungen aus der Veräußerung von Sachvermögen	0,00	0	0,00	0,00	0,00	0	0,00	0
7	Einzahlungen aus der Veräußerung von Finanzvermögen	0,00	0	0,00	0,00	0,00	0	0,00	0
8	Einzahlungen für sonstige Investitionstätigkeit	0,00	0	0,00	0,00	0,00	0	0,00	0
<b>9</b>	<b>Summe der Einzahlungen aus Investitionstätigkeit (Summe aus Nummer 4 bis 8)</b>	<b>0,00</b>	<b>0</b>	<b>0,00</b>	<b>0,00</b>	<b>0,00</b>	<b>0</b>	<b>0,00</b>	<b>0</b>
10	Auszahlungen für den Erwerb von Grundstücken und Gebäuden	-29.574,87	0	3.751,95	3.751,95	0,00	0	3.751,95	0
11	Auszahlungen für Baumaßnahmen	0,00	0	0,00	0,00	0,00	0	0,00	0
12	Auszahlungen für den Erwerb von beweglichem Sachvermögen	-4.000,00	0	0,00	0,00	0,00	0	0,00	0
13	Auszahlungen für den Erwerb von Finanzvermögen	0,00	0	0,00	0,00	0,00	0	0,00	0
14	Auszahlungen für Investitionsförderungsmaßnahmen	0,00	0	0,00	0,00	0,00	0	0,00	0
15	Auszahlungen für den Erwerb von immateriellen Vermögensgegenständen	0,00	0	0,00	0,00	0,00	0	0,00	0
<b>16</b>	<b>Summe der Auszahlungen aus Investitionstätigkeit (Summe aus Nummer 10 bis 15)</b>	<b>-33.574,87</b>	<b>0</b>	<b>3.751,95</b>	<b>3.751,95</b>	<b>0,00</b>	<b>0</b>	<b>3.751,95</b>	<b>0</b>
<b>17</b>	<b>Anteiliger Finanzierungsmittelüberschuss/-bedarf aus Investitionstätigkeit (Saldo aus Nummer 9 und 16)</b>	<b>-33.574,87</b>	<b>0</b>	<b>3.751,95</b>	<b>3.751,95</b>	<b>0,00</b>	<b>0</b>	<b>3.751,95</b>	<b>0</b>
<b>18</b>	<b>Anteiliger Finanzierungsmittelüberschuss/-bedarf (Summe aus Nummer 3 und 17)</b>	<b>-58.524,97</b>	<b>-52.300</b>	<b>-6.409,45</b>	<b>45.890,55</b>	<b>0,00</b>	<b>0</b>	<b>45.890,55</b>	<b>0</b>



## Jahresabschluss NKHR 2021 der Gemeinde Immenstaad am Bodensee



### Teilergebnisrechnung mit Planvergleich 3140 Soziale Einrichtungen - [THH 4]

Gemeinde Immenstaad am Bodensee

Nr.		Ergebnis 2020	Fortgeschr. Ansatz 2021	Ergebnis 2021	Vergleich Ergebnis/Ansatz (Sp.3 - 2)	Ergänz. Fest- legungen im HH-Vollzug	Ermächtig.- übertragung aus 2020	verfügbare Mittel abzgl. Ergebnis	Ermächtig.- übertragung nach 2022
EUR									
		1	2	3	4	5	6	7	8
1	Steuern und ähnliche Abgaben	0,00	0	0,00	0,00	0,00	0	0,00	0
2	Zuweisungen und Zuwendungen, Umlagen	0,00	0	0,00	0,00	0,00	0	0,00	0
3	Aufgelöste Investitionszuwendungen und -beiträge	6.525,58	6.500	6.525,58	25,58	0,00	0	25,58	0
4	Sonstige Transfererträge	0,00	0	0,00	0,00	0,00	0	0,00	0
5	Entgelte für öffentliche Leistungen oder Einrichtungen	165.711,12	164.000	203.892,37	39.892,37	0,00	0	39.892,37	0
6	Sonstige privatrechtliche Leistungsentgelte	3.780,20	0	2.082,68	2.082,68	0,00	0	2.082,68	0
7	Kostenerstattungen und Kostenumlagen	2.509,54	500	1.648,13	1.148,13	0,00	0	1.148,13	0
8	Zinsen und ähnliche Erträge	0,00	0	0,00	0,00	0,00	0	0,00	0
9	Aktivierte Eigenleistungen und Bestandsveränderungen	0,00	0	0,00	0,00	0,00	0	0,00	0
10	Sonstige ordentliche Erträge	102,56	100	102,57	2,57	0,00	0	2,57	0
<b>11</b>	<b>Anteilige ordentliche Erträge (Summe aus Nummern 1 bis 10)</b>	<b>178.629,00</b>	<b>171.100</b>	<b>214.251,33</b>	<b>43.151,33</b>	<b>0,00</b>	<b>0</b>	<b>43.151,33</b>	<b>0</b>
12	Personalaufwendungen	-14.014,54	-23.000	-18.653,98	4.346,02	0,00	0	4.346,02	0
13	Versorgungsaufwendungen	0,00	0	0,00	0,00	0,00	0	0,00	0
14	Aufwendungen für Sach- und Dienstleistungen	-162.096,84	-175.900	-205.132,82	-29.232,82	0,00	0	-29.232,82	0
15	Abschreibungen	-36.305,70	-32.300	-35.592,83	-3.292,83	0,00	0	-3.292,83	0
16	Zinsen und ähnliche Aufwendungen	0,00	0	0,00	0,00	0,00	0	0,00	0
17	Transferaufwendungen	-1.025,00	-1.300	-1.025,00	275,00	0,00	0	275,00	0
18	Sonstige ordentliche Aufwendungen	-2.936,82	-3.800	-2.964,23	835,77	0,00	0	835,77	0
<b>19</b>	<b>Anteilige ordentliche Aufwendungen (Summe aus Nummern 12 bis 18)</b>	<b>-216.378,90</b>	<b>-236.300</b>	<b>-263.368,86</b>	<b>-27.068,86</b>	<b>0,00</b>	<b>0</b>	<b>-27.068,86</b>	<b>0</b>
<b>20</b>	<b>Anteiliges ordentliches Ergebnis (Saldo aus Nummern 11 und 19)</b>	<b>-37.749,90</b>	<b>-65.200</b>	<b>-49.117,53</b>	<b>16.082,47</b>	<b>0,00</b>	<b>0</b>	<b>16.082,47</b>	<b>0</b>
21	Erträge aus internen Leistungen	0,00	0	0,00	0,00	0,00	0	0,00	0
22	Aufwendungen für interne Leistungen	-14.289,80	-3.000	-23.728,29	-20.728,29	0,00	0	-20.728,29	0
23	Kalkulatorische Kosten	-43.880,33	-45.400	-43.331,26	2.068,74	0,00	0	2.068,74	0
<b>24</b>	<b>Kalkulatorisches Ergebnis (Saldo aus Nummern 21 bis 23)</b>	<b>-58.170,13</b>	<b>-48.400</b>	<b>-67.059,55</b>	<b>-18.659,55</b>	<b>0,00</b>	<b>0</b>	<b>-18.659,55</b>	<b>0</b>
<b>25</b>	<b>Nettoressourcenbedarf/-überschuss (Saldo der Nummern 20 und 24)</b>	<b>-95.920,03</b>	<b>-113.600</b>	<b>-116.177,08</b>	<b>-2.577,08</b>	<b>0,00</b>	<b>0</b>	<b>-2.577,08</b>	<b>0</b>

## Jahresabschluss NKHR 2021 der Gemeinde Immenstaad am Bodensee



### Teilfinanzrechnung mit Planvergleich 3140 Soziale Einrichtungen - [THH 4]

Gemeinde Immenstaad am Bodensee

Nr.		Ergebnis 2020	Fortgeschr. Ansatz 2021	Ergebnis 2021	Vergleich Ergebnis/Ansatz (Sp.3 - 2)	Ergänz. Fest- legungen im HH-Vollzug	Ermächtig.- übertragung aus 2020	verfügbare Mittel abzgl. Ergebnis	Ermächtig.- übertragung nach 2022
EUR									
		1	2	3	4	5	6	7	8
1	Summe der Einzahlungen aus laufender Verwaltungstätigkeit (ohne außerordentliche zahlungswirksame Erträge aus Vermögensveräußerung)	174.040,93	164.500	200.412,42	35.912,42	0,00	0	35.912,42	0
2	Summe der Auszahlungen aus laufender Verwaltungstätigkeit	-192.168,86	-204.000	-218.191,35	-14.191,35	0,00	0	-14.191,35	0
<b>3</b>	<b>Anteiliger Zahlungsmittelüberschuss/-bedarf aus laufender Verwaltungstätigkeit (Saldo aus Nummer 1 und 2)</b>	<b>-18.127,93</b>	<b>-39.500</b>	<b>-17.778,93</b>	<b>21.721,07</b>	<b>0,00</b>	<b>0</b>	<b>21.721,07</b>	<b>0</b>
4	Einzahlungen aus Investitionszuwendungen	0,00	0	0,00	0,00	0,00	0	0,00	0
5	Einzahlungen aus Investitionsbeiträgen und ähnlichen Entgelten für Investitionstätigkeit	0,00	0	0,00	0,00	0,00	0	0,00	0
6	Einzahlungen aus der Veräußerung von Sachvermögen	0,00	0	0,00	0,00	0,00	0	0,00	0
7	Einzahlungen aus der Veräußerung von Finanzvermögen	0,00	0	0,00	0,00	0,00	0	0,00	0
8	Einzahlungen für sonstige Investitionstätigkeit	0,00	0	0,00	0,00	0,00	0	0,00	0
<b>9</b>	<b>Summe der Einzahlungen aus Investitionstätigkeit (Summe aus Nummer 4 bis 8)</b>	<b>0,00</b>	<b>0</b>	<b>0,00</b>	<b>0,00</b>	<b>0,00</b>	<b>0</b>	<b>0,00</b>	<b>0</b>
10	Auszahlungen für den Erwerb von Grundstücken und Gebäuden	-29.574,87	0	3.751,95	3.751,95	0,00	0	3.751,95	0
11	Auszahlungen für Baumaßnahmen	0,00	0	0,00	0,00	0,00	0	0,00	0
12	Auszahlungen für den Erwerb von beweglichem Sachvermögen	-4.000,00	0	0,00	0,00	0,00	0	0,00	0
13	Auszahlungen für den Erwerb von Finanzvermögen	0,00	0	0,00	0,00	0,00	0	0,00	0
14	Auszahlungen für Investitionsförderungsmaßnahmen	0,00	0	0,00	0,00	0,00	0	0,00	0
15	Auszahlungen für den Erwerb von immateriellen Vermögensgegenständen	0,00	0	0,00	0,00	0,00	0	0,00	0
<b>16</b>	<b>Summe der Auszahlungen aus Investitionstätigkeit (Summe aus Nummer 10 bis 15)</b>	<b>-33.574,87</b>	<b>0</b>	<b>3.751,95</b>	<b>3.751,95</b>	<b>0,00</b>	<b>0</b>	<b>3.751,95</b>	<b>0</b>
<b>17</b>	<b>Anteiliger Finanzierungsmittelüberschuss/-bedarf aus Investitionstätigkeit (Saldo aus Nummer 9 und 16)</b>	<b>-33.574,87</b>	<b>0</b>	<b>3.751,95</b>	<b>3.751,95</b>	<b>0,00</b>	<b>0</b>	<b>3.751,95</b>	<b>0</b>
<b>18</b>	<b>Anteiliger Finanzierungsmittelüberschuss/-bedarf (Summe aus Nummer 3 und 17)</b>	<b>-51.702,80</b>	<b>-39.500</b>	<b>-14.026,98</b>	<b>25.473,02</b>	<b>0,00</b>	<b>0</b>	<b>25.473,02</b>	<b>0</b>

**Jahresabschluss NKHR 2021 der Gemeinde Immenstaad am Bodensee**



**Finanzrechnung der Investitionsmaßnahmen 3140 Soziale Einrichtungen - [THH 4]**

Gemeinde Immenstaad am Bodensee

Nr.		Ergebnis 2020	Fortgeschr. Ansatz 2021	Ergebnis 2021	Vergleich Ergebnis/Ansatz (Sp.3 - 2)	Ergänz. Fest- legungen im HH-Vollzug	Ermächtig.- übertragung aus 2020	verfügbare Mittel abzgl. Ergebnis	Ermächtig.- übertragung nach 2022
		EUR							
		1	2	3	4	5	6	7	8
<b>Su mm e</b>									

## Jahresabschluss NKHR 2021 der Gemeinde Immenstaad am Bodensee



### Teilergebnisrechnung mit Planvergleich Kostenstelle 314001 Soziale Einrichtungen für ältere Menschen

Gemeinde Immenstaad am Bodensee

Nr.		Ergebnis 2020	Fortgeschr. Ansatz 2021	Ergebnis 2021	Vergleich Ergebnis/Ansatz (Sp.3 - 2)	Ergänz. Festlegungen im HH-Vollzug	Ermächtig.-übertragung aus 2020	verfügbare Mittel abzgl. Ergebnis	Ermächtig.-übertragung nach 2022
		EUR							
		1	2	3	4	5	6	7	8
1	Steuern und ähnliche Abgaben	0,00	0	0,00	0,00	0,00	0	0,00	0
2	Zuweisungen und Zuwendungen, Umlagen	0,00	0	0,00	0,00	0,00	0	0,00	0
3	Aufgelöste Investitionszuwendungen und -beiträge	0,00	0	0,00	0,00	0,00	0	0,00	0
4	Sonstige Transfererträge	0,00	0	0,00	0,00	0,00	0	0,00	0
5	Entgelte für öffentliche Leistungen oder Einrichtungen	0,00	0	0,00	0,00	0,00	0	0,00	0
6	Sonstige privatrechtliche Leistungsentgelte	0,00	0	0,00	0,00	0,00	0	0,00	0
7	Kostenerstattungen und Kostenumlagen	0,00	0	0,00	0,00	0,00	0	0,00	0
8	Zinsen und ähnliche Erträge	0,00	0	0,00	0,00	0,00	0	0,00	0
9	Aktivierte Eigenleistungen und Bestandveränderungen	0,00	0	0,00	0,00	0,00	0	0,00	0
10	Sonstige ordentliche Erträge	0,00	0	0,00	0,00	0,00	0	0,00	0
<b>11</b>	<b>Anteilige ordentliche Erträge (Summe aus Nummern 1 bis 10)</b>	<b>0,00</b>	<b>0</b>	<b>0,00</b>	<b>0,00</b>	<b>0,00</b>	<b>0</b>	<b>0,00</b>	<b>0</b>
12	Personalaufwendungen	0,00	0	0,00	0,00	0,00	0	0,00	0
13	Versorgungsaufwendungen	0,00	0	0,00	0,00	0,00	0	0,00	0
14	Aufwendungen für Sach- und Dienstleistungen	-6.543,84	-9.000	-5.946,08	3.053,92	0,00	0	3.053,92	0
15	Abschreibungen	0,00	0	0,00	0,00	0,00	0	0,00	0
16	Zinsen und ähnliche Aufwendungen	0,00	0	0,00	0,00	0,00	0	0,00	0
17	Transferaufwendungen	-1.025,00	-1.300	-1.025,00	275,00	0,00	0	275,00	0
18	Sonstige ordentliche Aufwendungen	-1.878,92	-2.300	-1.906,46	393,54	0,00	0	393,54	0
<b>19</b>	<b>Anteilige ordentliche Aufwendungen (Summe aus Nummern 12 bis 18)</b>	<b>-9.447,76</b>	<b>-12.600</b>	<b>-8.877,54</b>	<b>3.722,46</b>	<b>0,00</b>	<b>0</b>	<b>3.722,46</b>	<b>0</b>
<b>20</b>	<b>Anteiliges ordentliches Ergebnis (Saldo aus Nummern 11 und 19)</b>	<b>-9.447,76</b>	<b>-12.600</b>	<b>-8.877,54</b>	<b>3.722,46</b>	<b>0,00</b>	<b>0</b>	<b>3.722,46</b>	<b>0</b>
21	Erträge aus internen Leistungen	0,00	0	0,00	0,00	0,00	0	0,00	0
22	Aufwendungen für interne Leistungen	-6,97	-3.000	-6,58	2.993,42	0,00	0	2.993,42	0
23	Kalkulatorische Kosten	-1.179,58	-1.200	-1.179,58	20,42	0,00	0	20,42	0
<b>24</b>	<b>Kalkulatorisches Ergebnis (Saldo aus Nummern 21 bis 23)</b>	<b>-1.186,55</b>	<b>-4.200</b>	<b>-1.186,16</b>	<b>3.013,84</b>	<b>0,00</b>	<b>0</b>	<b>3.013,84</b>	<b>0</b>
<b>25</b>	<b>Nettoressourcenbedarf/-überschuss (Saldo der Nummern 20 und 24)</b>	<b>-10.634,31</b>	<b>-16.800</b>	<b>-10.063,70</b>	<b>6.736,30</b>	<b>0,00</b>	<b>0</b>	<b>6.736,30</b>	<b>0</b>

## Jahresabschluss NKHR 2021 der Gemeinde Immenstaad am Bodensee



### Teilfinanzrechnung mit Planvergleich Kostenstelle 314001 Soziale Einrichtungen für ältere Menschen

Gemeinde Immenstaad am Bodensee

Nr.		Ergebnis 2020	Fortgeschr. Ansatz 2021	Ergebnis 2021	Vergleich Ergebnis/Ansatz (Sp.3 - 2)	Ergänz. Festlegungen im HH-Vollzug	Ermächtig.-übertragung aus 2020	verfügbare Mittel abzgl. Ergebnis	Ermächtig.-übertragung nach 2022
		EUR							
		1	2	3	4	5	6	7	8
1	Summe der Einzahlungen aus laufender Verwaltungstätigkeit (ohne außerordentliche zahlungswirksame Erträge aus Vermögensveräußerung)	0,00	0	0,00	0,00	0,00	0	0,00	0
2	Summe der Auszahlungen aus laufender Verwaltungstätigkeit	-11.424,65	-12.600	-9.059,55	3.540,45	0,00	0	3.540,45	0
<b>3</b>	<b>Anteiliger Zahlungsmittelüberschuss/-bedarf aus laufender Verwaltungstätigkeit (Saldo aus Nummer 1 und 2)</b>	<b>-11.424,65</b>	<b>-12.600</b>	<b>-9.059,55</b>	<b>3.540,45</b>	<b>0,00</b>	<b>0</b>	<b>3.540,45</b>	<b>0</b>
4	Einzahlungen aus Investitionszuwendungen	0,00	0	0,00	0,00	0,00	0	0,00	0
5	Einzahlungen aus Investitionsbeiträgen und ähnlichen Entgelten für Investitionstätigkeit	0,00	0	0,00	0,00	0,00	0	0,00	0
6	Einzahlungen aus der Veräußerung von Sachvermögen	0,00	0	0,00	0,00	0,00	0	0,00	0
7	Einzahlungen aus der Veräußerung von Finanzvermögen	0,00	0	0,00	0,00	0,00	0	0,00	0
8	Einzahlungen für sonstige Investitionstätigkeit	0,00	0	0,00	0,00	0,00	0	0,00	0
<b>9</b>	<b>Summe der Einzahlungen aus Investitionstätigkeit (Summe aus Nummer 4 bis 8)</b>	<b>0,00</b>	<b>0</b>	<b>0,00</b>	<b>0,00</b>	<b>0,00</b>	<b>0</b>	<b>0,00</b>	<b>0</b>
10	Auszahlungen für den Erwerb von Grundstücken und Gebäuden	0,00	0	0,00	0,00	0,00	0	0,00	0
11	Auszahlungen für Baumaßnahmen	0,00	0	0,00	0,00	0,00	0	0,00	0
12	Auszahlungen für den Erwerb von beweglichem Sachvermögen	0,00	0	0,00	0,00	0,00	0	0,00	0
13	Auszahlungen für den Erwerb von Finanzvermögen	0,00	0	0,00	0,00	0,00	0	0,00	0
14	Auszahlungen für Investitionsförderungsmaßnahmen	0,00	0	0,00	0,00	0,00	0	0,00	0
15	Auszahlungen für den Erwerb von immateriellen Vermögensgegenständen	0,00	0	0,00	0,00	0,00	0	0,00	0
<b>16</b>	<b>Summe der Auszahlungen aus Investitionstätigkeit (Summe aus Nummer 10 bis 15)</b>	<b>0,00</b>	<b>0</b>	<b>0,00</b>	<b>0,00</b>	<b>0,00</b>	<b>0</b>	<b>0,00</b>	<b>0</b>
17	Anteiliger Finanzierungsmittelüberschuss/-bedarf aus Investitionstätigkeit (Saldo aus Nummer 9 und 16)	0,00	0	0,00	0,00	0,00	0	0,00	0
<b>18</b>	<b>Anteiliger Finanzierungsmittelüberschuss/-bedarf (Summe aus Nummer 3 und 17)</b>	<b>-11.424,65</b>	<b>-12.600</b>	<b>-9.059,55</b>	<b>3.540,45</b>	<b>0,00</b>	<b>0</b>	<b>3.540,45</b>	<b>0</b>

## Jahresabschluss NKHR 2021 der Gemeinde Immenstaad am Bodensee



### Teilergebnisrechnung mit Planvergleich Kostenstelle 314005 Soziale Einrichtungen für Wohnungslose

Gemeinde Immenstaad am Bodensee

Nr.		Ergebnis 2020	Fortgeschr. Ansatz 2021	Ergebnis 2021	Vergleich Ergebnis/Ansatz (Sp.3 - 2)	Ergänz. Festlegungen im HH-Vollzug	Ermächtig.-übertragung aus 2020	verfügbare Mittel abzgl. Ergebnis	Ermächtig.-übertragung nach 2022
EUR									
		1	2	3	4	5	6	7	8
1	Steuern und ähnliche Abgaben	0,00	0	0,00	0,00	0,00	0	0,00	0
2	Zuweisungen und Zuwendungen, Umlagen	0,00	0	0,00	0,00	0,00	0	0,00	0
3	Aufgelöste Investitionszuwendungen und -beiträge	0,00	0	0,00	0,00	0,00	0	0,00	0
4	Sonstige Transfererträge	0,00	0	0,00	0,00	0,00	0	0,00	0
5	Entgelte für öffentliche Leistungen oder Einrichtungen	14.166,67	14.000	15.865,54	1.865,54	0,00	0	1.865,54	0
6	Sonstige privatrechtliche Leistungsentgelte	0,00	0	0,00	0,00	0,00	0	0,00	0
7	Kostenerstattungen und Kostenumlagen	0,00	0	0,00	0,00	0,00	0	0,00	0
8	Zinsen und ähnliche Erträge	0,00	0	0,00	0,00	0,00	0	0,00	0
9	Aktivierte Eigenleistungen und Bestandveränderungen	0,00	0	0,00	0,00	0,00	0	0,00	0
10	Sonstige ordentliche Erträge	0,00	0	0,00	0,00	0,00	0	0,00	0
<b>11</b>	<b>Anteilige ordentliche Erträge (Summe aus Nummern 1 bis 10)</b>	<b>14.166,67</b>	<b>14.000</b>	<b>15.865,54</b>	<b>1.865,54</b>	<b>0,00</b>	<b>0</b>	<b>1.865,54</b>	<b>0</b>
12	Personalaufwendungen	-7.990,43	-13.000	-10.274,83	2.725,17	0,00	0	2.725,17	0
13	Versorgungsaufwendungen	0,00	0	0,00	0,00	0,00	0	0,00	0
14	Aufwendungen für Sach- und Dienstleistungen	-12.031,05	-15.700	-20.496,54	-4.796,54	0,00	0	-4.796,54	0
15	Abschreibungen	-6.796,31	-2.700	-6.066,70	-3.366,70	0,00	0	-3.366,70	0
16	Zinsen und ähnliche Aufwendungen	0,00	0	0,00	0,00	0,00	0	0,00	0
17	Transferaufwendungen	0,00	0	0,00	0,00	0,00	0	0,00	0
18	Sonstige ordentliche Aufwendungen	0,00	0	0,00	0,00	0,00	0	0,00	0
<b>19</b>	<b>Anteilige ordentliche Aufwendungen (Summe aus Nummern 12 bis 18)</b>	<b>-26.817,79</b>	<b>-31.400</b>	<b>-36.838,07</b>	<b>-5.438,07</b>	<b>0,00</b>	<b>0</b>	<b>-5.438,07</b>	<b>0</b>
<b>20</b>	<b>Anteiliges ordentliches Ergebnis (Saldo aus Nummern 11 und 19)</b>	<b>-12.651,12</b>	<b>-17.400</b>	<b>-20.972,53</b>	<b>-3.572,53</b>	<b>0,00</b>	<b>0</b>	<b>-3.572,53</b>	<b>0</b>
21	Erträge aus internen Leistungen	0,00	0	0,00	0,00	0,00	0	0,00	0
22	Aufwendungen für interne Leistungen	-1.242,30	0	-6.482,10	-6.482,10	0,00	0	-6.482,10	0
23	Kalkulatorische Kosten	-9.227,59	-9.100	-9.095,70	4,30	0,00	0	4,30	0
<b>24</b>	<b>Kalkulatorisches Ergebnis (Saldo aus Nummern 21 bis 23)</b>	<b>-10.469,89</b>	<b>-9.100</b>	<b>-15.577,80</b>	<b>-6.477,80</b>	<b>0,00</b>	<b>0</b>	<b>-6.477,80</b>	<b>0</b>
<b>25</b>	<b>Nettoressourcenbedarf/-überschuss (Saldo der Nummern 20 und 24)</b>	<b>-23.121,01</b>	<b>-26.500</b>	<b>-36.550,33</b>	<b>-10.050,33</b>	<b>0,00</b>	<b>0</b>	<b>-10.050,33</b>	<b>0</b>

## Jahresabschluss NKHR 2021 der Gemeinde Immenstaad am Bodensee



### Teilfinanzrechnung mit Planvergleich Kostenstelle 314005 Soziale Einrichtungen für Wohnungslose

Gemeinde Immenstaad am Bodensee

Nr.		Ergebnis 2020	Fortgeschr. Ansatz 2021	Ergebnis 2021	Vergleich Ergebnis/Ansatz (Sp.3 - 2)	Ergänz. Festlegungen im HH-Vollzug	Ermächtig.-übertragung aus 2020	verfügbare Mittel abzgl. Ergebnis	Ermächtig.-übertragung nach 2022
EUR									
		1	2	3	4	5	6	7	8
1	Summe der Einzahlungen aus laufender Verwaltungstätigkeit (ohne außerordentliche zahlungswirksame Erträge aus Vermögensveräußerung)	10.365,51	14.000	12.117,97	-1.882,03	0,00	0	-1.882,03	0
2	Summe der Auszahlungen aus laufender Verwaltungstätigkeit	-20.049,64	-28.700	-31.430,29	-2.730,29	0,00	0	-2.730,29	0
<b>3</b>	<b>Anteiliger Zahlungsmittelüberschuss/-bedarf aus laufender Verwaltungstätigkeit (Saldo aus Nummer 1 und 2)</b>	<b>-9.684,13</b>	<b>-14.700</b>	<b>-19.312,32</b>	<b>-4.612,32</b>	<b>0,00</b>	<b>0</b>	<b>-4.612,32</b>	<b>0</b>
4	Einzahlungen aus Investitionszuwendungen	0,00	0	0,00	0,00	0,00	0	0,00	0
5	Einzahlungen aus Investitionsbeiträgen und ähnlichen Entgelten für Investitionstätigkeit	0,00	0	0,00	0,00	0,00	0	0,00	0
6	Einzahlungen aus der Veräußerung von Sachvermögen	0,00	0	0,00	0,00	0,00	0	0,00	0
7	Einzahlungen aus der Veräußerung von Finanzvermögen	0,00	0	0,00	0,00	0,00	0	0,00	0
8	Einzahlungen für sonstige Investitionstätigkeit	0,00	0	0,00	0,00	0,00	0	0,00	0
<b>9</b>	<b>Summe der Einzahlungen aus Investitionstätigkeit (Summe aus Nummer 4 bis 8)</b>	<b>0,00</b>	<b>0</b>	<b>0,00</b>	<b>0,00</b>	<b>0,00</b>	<b>0</b>	<b>0,00</b>	<b>0</b>
10	Auszahlungen für den Erwerb von Grundstücken und Gebäuden	0,00	0	0,00	0,00	0,00	0	0,00	0
11	Auszahlungen für Baumaßnahmen	0,00	0	0,00	0,00	0,00	0	0,00	0
12	Auszahlungen für den Erwerb von beweglichem Sachvermögen	0,00	0	0,00	0,00	0,00	0	0,00	0
13	Auszahlungen für den Erwerb von Finanzvermögen	0,00	0	0,00	0,00	0,00	0	0,00	0
14	Auszahlungen für Investitionsförderungsmaßnahmen	0,00	0	0,00	0,00	0,00	0	0,00	0
15	Auszahlungen für den Erwerb von immateriellen Vermögensgegenständen	0,00	0	0,00	0,00	0,00	0	0,00	0
<b>16</b>	<b>Summe der Auszahlungen aus Investitionstätigkeit (Summe aus Nummer 10 bis 15)</b>	<b>0,00</b>	<b>0</b>	<b>0,00</b>	<b>0,00</b>	<b>0,00</b>	<b>0</b>	<b>0,00</b>	<b>0</b>
<b>17</b>	<b>Anteiliger Finanzierungsmittelüberschuss/-bedarf aus Investitionstätigkeit (Saldo aus Nummer 9 und 16)</b>	<b>0,00</b>	<b>0</b>	<b>0,00</b>	<b>0,00</b>	<b>0,00</b>	<b>0</b>	<b>0,00</b>	<b>0</b>
<b>18</b>	<b>Anteiliger Finanzierungsmittelüberschuss/-bedarf (Summe aus Nummer 3 und 17)</b>	<b>-9.684,13</b>	<b>-14.700</b>	<b>-19.312,32</b>	<b>-4.612,32</b>	<b>0,00</b>	<b>0</b>	<b>-4.612,32</b>	<b>0</b>

## Jahresabschluss NKHR 2021 der Gemeinde Immenstaad am Bodensee



### Teilergebnisrechnung mit Planvergleich Kostenstelle 314007 Soziale Einrichtungen für Aussiedler und Ausländer

Gemeinde Immenstaad am Bodensee

Nr.		Ergebnis 2020	Fortgeschr. Ansatz 2021	Ergebnis 2021	Vergleich Ergebnis/Ansatz (Sp.3 - 2)	Ergänz. Festlegungen im HH-Vollzug	Ermächtig.-übertragung aus 2020	verfügbare Mittel abzgl. Ergebnis	Ermächtig.-übertragung nach 2022
EUR									
		1	2	3	4	5	6	7	8
1	Steuern und ähnliche Abgaben	0,00	0	0,00	0,00	0,00	0	0,00	0
2	Zuweisungen und Zuwendungen, Umlagen	0,00	0	0,00	0,00	0,00	0	0,00	0
3	Aufgelöste Investitionszuwendungen und -beiträge	6.525,58	6.500	6.525,58	25,58	0,00	0	25,58	0
4	Sonstige Transfererträge	0,00	0	0,00	0,00	0,00	0	0,00	0
5	Entgelte für öffentliche Leistungen oder Einrichtungen	151.544,45	150.000	188.026,83	38.026,83	0,00	0	38.026,83	0
6	Sonstige privatrechtliche Leistungsentgelte	3.780,20	0	2.082,68	2.082,68	0,00	0	2.082,68	0
7	Kostenerstattungen und Kostenumlagen	2.509,54	500	1.648,13	1.148,13	0,00	0	1.148,13	0
8	Zinsen und ähnliche Erträge	0,00	0	0,00	0,00	0,00	0	0,00	0
9	Aktiviere Eigenleistungen und Bestandveränderungen	0,00	0	0,00	0,00	0,00	0	0,00	0
10	Sonstige ordentliche Erträge	102,56	100	102,57	2,57	0,00	0	2,57	0
<b>11</b>	<b>Anteilige ordentliche Erträge (Summe aus Nummern 1 bis 10)</b>	<b>164.462,33</b>	<b>157.100</b>	<b>198.385,79</b>	<b>41.285,79</b>	<b>0,00</b>	<b>0</b>	<b>41.285,79</b>	<b>0</b>
12	Personalaufwendungen	-6.024,11	-10.000	-8.379,15	1.620,85	0,00	0	1.620,85	0
13	Versorgungsaufwendungen	0,00	0	0,00	0,00	0,00	0	0,00	0
14	Aufwendungen für Sach- und Dienstleistungen	-143.521,95	-151.200	-178.690,20	-27.490,20	0,00	0	-27.490,20	0
15	Abschreibungen	-29.509,39	-29.600	-29.526,13	73,87	0,00	0	73,87	0
16	Zinsen und ähnliche Aufwendungen	0,00	0	0,00	0,00	0,00	0	0,00	0
17	Transferaufwendungen	0,00	0	0,00	0,00	0,00	0	0,00	0
18	Sonstige ordentliche Aufwendungen	-1.057,90	-1.500	-1.057,77	442,23	0,00	0	442,23	0
<b>19</b>	<b>Anteilige ordentliche Aufwendungen (Summe aus Nummern 12 bis 18)</b>	<b>-180.113,35</b>	<b>-192.300</b>	<b>-217.653,25</b>	<b>-25.353,25</b>	<b>0,00</b>	<b>0</b>	<b>-25.353,25</b>	<b>0</b>
<b>20</b>	<b>Anteiliges ordentliches Ergebnis (Saldo aus Nummern 11 und 19)</b>	<b>-15.651,02</b>	<b>-35.200</b>	<b>-19.267,46</b>	<b>15.932,54</b>	<b>0,00</b>	<b>0</b>	<b>15.932,54</b>	<b>0</b>
21	Erträge aus internen Leistungen	0,00	0	0,00	0,00	0,00	0	0,00	0
22	Aufwendungen für interne Leistungen	-13.040,53	0	-17.239,61	-17.239,61	0,00	0	-17.239,61	0
23	Kalkulatorische Kosten	-33.473,16	-35.100	-33.055,98	2.044,02	0,00	0	2.044,02	0
<b>24</b>	<b>Kalkulatorisches Ergebnis (Saldo aus Nummern 21 bis 23)</b>	<b>-46.513,69</b>	<b>-35.100</b>	<b>-50.295,59</b>	<b>-15.195,59</b>	<b>0,00</b>	<b>0</b>	<b>-15.195,59</b>	<b>0</b>
<b>25</b>	<b>Nettoressourcenbedarf/-überschuss (Saldo der Nummern 20 und 24)</b>	<b>-62.164,71</b>	<b>-70.300</b>	<b>-69.563,05</b>	<b>736,95</b>	<b>0,00</b>	<b>0</b>	<b>736,95</b>	<b>0</b>



## Jahresabschluss NKHR 2021 der Gemeinde Immenstaad am Bodensee



### Teilfinanzrechnung mit Planvergleich Kostenstelle 314007 Soziale Einrichtungen für Aussiedler und Ausländer

Gemeinde Immenstaad am Bodensee

Nr.		Ergebnis 2020	Fortgeschr. Ansatz 2021	Ergebnis 2021	Vergleich Ergebnis/Ansatz (Sp.3 - 2)	Ergänz. Festlegungen im HH-Vollzug	Ermächtig.-übertragung aus 2020	verfügbare Mittel abzgl. Ergebnis	Ermächtig.-übertragung nach 2022
		EUR							
		1	2	3	4	5	6	7	8
1	Summe der Einzahlungen aus laufender Verwaltungstätigkeit (ohne außerordentliche zahlungswirksame Erträge aus Vermögensveräußerung)	163.675,42	150.500	188.294,45	37.794,45	0,00	0	37.794,45	0
2	Summe der Auszahlungen aus laufender Verwaltungstätigkeit	-160.694,57	-162.700	-177.701,51	-15.001,51	0,00	0	-15.001,51	0
<b>3</b>	<b>Anteiliger Zahlungsmittelüberschuss/-bedarf aus laufender Verwaltungstätigkeit (Saldo aus Nummer 1 und 2)</b>	<b>2.980,85</b>	<b>-12.200</b>	<b>10.592,94</b>	<b>22.792,94</b>	<b>0,00</b>	<b>0</b>	<b>22.792,94</b>	<b>0</b>
4	Einzahlungen aus Investitionszuwendungen	0,00	0	0,00	0,00	0,00	0	0,00	0
5	Einzahlungen aus Investitionsbeiträgen und ähnlichen Entgelten für Investitionstätigkeit	0,00	0	0,00	0,00	0,00	0	0,00	0
6	Einzahlungen aus der Veräußerung von Sachvermögen	0,00	0	0,00	0,00	0,00	0	0,00	0
7	Einzahlungen aus der Veräußerung von Finanzvermögen	0,00	0	0,00	0,00	0,00	0	0,00	0
8	Einzahlungen für sonstige Investitionstätigkeit	0,00	0	0,00	0,00	0,00	0	0,00	0
<b>9</b>	<b>Summe der Einzahlungen aus Investitionstätigkeit (Summe aus Nummer 4 bis 8)</b>	<b>0,00</b>	<b>0</b>	<b>0,00</b>	<b>0,00</b>	<b>0,00</b>	<b>0</b>	<b>0,00</b>	<b>0</b>
10	Auszahlungen für den Erwerb von Grundstücken und Gebäuden	-29.574,87	0	3.751,95	3.751,95	0,00	0	3.751,95	0
11	Auszahlungen für Baumaßnahmen	0,00	0	0,00	0,00	0,00	0	0,00	0
12	Auszahlungen für den Erwerb von beweglichem Sachvermögen	-4.000,00	0	0,00	0,00	0,00	0	0,00	0
13	Auszahlungen für den Erwerb von Finanzvermögen	0,00	0	0,00	0,00	0,00	0	0,00	0
14	Auszahlungen für Investitionsförderungsmaßnahmen	0,00	0	0,00	0,00	0,00	0	0,00	0
15	Auszahlungen für den Erwerb von immateriellen Vermögensgegenständen	0,00	0	0,00	0,00	0,00	0	0,00	0
<b>16</b>	<b>Summe der Auszahlungen aus Investitionstätigkeit (Summe aus Nummer 10 bis 15)</b>	<b>-33.574,87</b>	<b>0</b>	<b>3.751,95</b>	<b>3.751,95</b>	<b>0,00</b>	<b>0</b>	<b>3.751,95</b>	<b>0</b>
<b>17</b>	<b>Anteiliger Finanzierungsmittelüberschuss/-bedarf aus Investitionstätigkeit (Saldo aus Nummer 9 und 16)</b>	<b>-33.574,87</b>	<b>0</b>	<b>3.751,95</b>	<b>3.751,95</b>	<b>0,00</b>	<b>0</b>	<b>3.751,95</b>	<b>0</b>
<b>18</b>	<b>Anteiliger Finanzierungsmittelüberschuss/-bedarf (Summe aus Nummer 3 und 17)</b>	<b>-30.594,02</b>	<b>-12.200</b>	<b>14.344,89</b>	<b>26.544,89</b>	<b>0,00</b>	<b>0</b>	<b>26.544,89</b>	<b>0</b>

## Jahresabschluss NKHR 2021 der Gemeinde Immenstaad am Bodensee



### Finanzrechnung der Investitionsmaßnahmen Kostenstelle 314007 Soziale Einrichtungen für Aussiedler und Ausländer

Gemeinde Immenstaad am Bodensee

Nr.		Ergebnis 2020	Fortgeschr. Ansatz 2021	Ergebnis 2021	Vergleich Ergebnis/Ansatz (Sp.3 - 2)	Ergänz. Festlegungen im HH-Vollzug	Ermächtig.-übertragung aus 2020	verfügbare Mittel abzgl. Ergebnis	Ermächtig.-übertragung nach 2022
		EUR							
		1	2	3	4	5	6	7	8
<b>Su mm e</b>									

**Jahresabschluss NKHR 2021 der Gemeinde Immenstaad am Bodensee**



**Teilergebnisrechnung mit Planvergleich 3180 Sonstige soziale Hilfen und Leistungen - [THH 4]**

Gemeinde Immenstaad am Bodensee

Nr.		Ergebnis 2020	Fortgeschr. Ansatz 2021	Ergebnis 2021	Vergleich Ergebnis/Ansatz (Sp.3 - 2)	Ergänz. Festlegungen im HH-Vollzug	Ermächtig.-übertragung aus 2020	verfügbare Mittel abzgl. Ergebnis	Ermächtig.-übertragung nach 2022
EUR									
		1	2	3	4	5	6	7	8
1	Steuern und ähnliche Abgaben	0,00	0	0,00	0,00	0,00	0	0,00	0
2	Zuweisungen und Zuwendungen, Umlagen	13.960,85	0	-2,30	-2,30	0,00	0	-2,30	0
3	Aufgelöste Investitionszuwendungen und -beiträge	0,00	0	0,00	0,00	0,00	0	0,00	0
4	Sonstige Transfererträge	0,00	0	0,00	0,00	0,00	0	0,00	0
5	Entgelte für öffentliche Leistungen oder Einrichtungen	0,00	0	0,00	0,00	0,00	0	0,00	0
6	Sonstige privatrechtliche Leistungsentgelte	0,00	0	0,00	0,00	0,00	0	0,00	0
7	Kostenerstattungen und Kostenumlagen	0,00	0	0,00	0,00	0,00	0	0,00	0
8	Zinsen und ähnliche Erträge	0,00	0	0,00	0,00	0,00	0	0,00	0
9	Aktivierte Eigenleistungen und Bestandveränderungen	0,00	0	0,00	0,00	0,00	0	0,00	0
10	Sonstige ordentliche Erträge	0,00	0	0,00	0,00	0,00	0	0,00	0
<b>11</b>	<b>Anteilige ordentliche Erträge (Summe aus Nummern 1 bis 10)</b>	<b>13.960,85</b>	<b>0</b>	<b>-2,30</b>	<b>-2,30</b>	<b>0,00</b>	<b>0</b>	<b>-2,30</b>	<b>0</b>
12	Personalaufwendungen	-5.538,24	-9.800	-6.066,17	3.733,83	0,00	0	3.733,83	0
13	Versorgungsaufwendungen	0,00	0	0,00	0,00	0,00	0	0,00	0
14	Aufwendungen für Sach- und Dienstleistungen	0,00	-3.000	0,00	3.000,00	0,00	0	3.000,00	0
15	Abschreibungen	0,00	0	0,00	0,00	0,00	0	0,00	0
16	Zinsen und ähnliche Aufwendungen	0,00	0	0,00	0,00	0,00	0	0,00	0
17	Transferaufwendungen	-14,80	0	0,00	0,00	0,00	0	0,00	0
18	Sonstige ordentliche Aufwendungen	-199,17	0	-169,38	-169,38	0,00	0	-169,38	0
<b>19</b>	<b>Anteilige ordentliche Aufwendungen (Summe aus Nummern 12 bis 18)</b>	<b>-5.752,21</b>	<b>-12.800</b>	<b>-6.235,55</b>	<b>6.564,45</b>	<b>0,00</b>	<b>0</b>	<b>6.564,45</b>	<b>0</b>
<b>20</b>	<b>Anteiliges ordentliches Ergebnis (Saldo aus Nummern 11 und 19)</b>	<b>8.208,64</b>	<b>-12.800</b>	<b>-6.237,85</b>	<b>6.562,15</b>	<b>0,00</b>	<b>0</b>	<b>6.562,15</b>	<b>0</b>
21	Erträge aus internen Leistungen	0,00	0	0,00	0,00	0,00	0	0,00	0
22	Aufwendungen für interne Leistungen	0,00	0	0,00	0,00	0,00	0	0,00	0
23	Kalkulatorische Kosten	0,00	0	0,00	0,00	0,00	0	0,00	0
<b>24</b>	<b>Kalkulatorisches Ergebnis (Saldo aus Nummern 21 bis 23)</b>	<b>0,00</b>	<b>0</b>	<b>0,00</b>	<b>0,00</b>	<b>0,00</b>	<b>0</b>	<b>0,00</b>	<b>0</b>
<b>25</b>	<b>Nettoressourcenbedarf/-überschuss (Saldo der Nummern 20 und 24)</b>	<b>8.208,64</b>	<b>-12.800</b>	<b>-6.237,85</b>	<b>6.562,15</b>	<b>0,00</b>	<b>0</b>	<b>6.562,15</b>	<b>0</b>

## Jahresabschluss NKHR 2021 der Gemeinde Immenstaad am Bodensee



### Teilfinanzrechnung mit Planvergleich 3180 Sonstige soziale Hilfen und Leistungen - [THH 4]

Gemeinde Immenstaad am Bodensee

Nr.		Ergebnis 2020	Fortgeschr. Ansatz 2021	Ergebnis 2021	Vergleich Ergebnis/Ansatz (Sp.3 - 2)	Ergänz. Festlegungen im HH-Vollzug	Ermächtig.-übertragung aus 2020	verfügbare Mittel abzgl. Ergebnis	Ermächtig.-übertragung nach 2022
EUR									
		1	2	3	4	5	6	7	8
1	Summe der Einzahlungen aus laufender Verwaltungstätigkeit (ohne außerordentliche zahlungswirksame Erträge aus Vermögensveräußerung)	0,00	0	13.853,08	13.853,08	0,00	0	13.853,08	0
2	Summe der Auszahlungen aus laufender Verwaltungstätigkeit	-6.822,17	-12.800	-6.235,55	6.564,45	0,00	0	6.564,45	0
<b>3</b>	<b>Anteiliger Zahlungsmittelüberschuss/-bedarf aus laufender Verwaltungstätigkeit (Saldo aus Nummer 1 und 2)</b>	<b>-6.822,17</b>	<b>-12.800</b>	<b>7.617,53</b>	<b>20.417,53</b>	<b>0,00</b>	<b>0</b>	<b>20.417,53</b>	<b>0</b>
4	Einzahlungen aus Investitionszuwendungen	0,00	0	0,00	0,00	0,00	0	0,00	0
5	Einzahlungen aus Investitionsbeiträgen und ähnlichen Entgelten für Investitionstätigkeit	0,00	0	0,00	0,00	0,00	0	0,00	0
6	Einzahlungen aus der Veräußerung von Sachvermögen	0,00	0	0,00	0,00	0,00	0	0,00	0
7	Einzahlungen aus der Veräußerung von Finanzvermögen	0,00	0	0,00	0,00	0,00	0	0,00	0
8	Einzahlungen für sonstige Investitionstätigkeit	0,00	0	0,00	0,00	0,00	0	0,00	0
<b>9</b>	<b>Summe der Einzahlungen aus Investitionstätigkeit (Summe aus Nummer 4 bis 8)</b>	<b>0,00</b>	<b>0</b>	<b>0,00</b>	<b>0,00</b>	<b>0,00</b>	<b>0</b>	<b>0,00</b>	<b>0</b>
10	Auszahlungen für den Erwerb von Grundstücken und Gebäuden	0,00	0	0,00	0,00	0,00	0	0,00	0
11	Auszahlungen für Baumaßnahmen	0,00	0	0,00	0,00	0,00	0	0,00	0
12	Auszahlungen für den Erwerb von beweglichem Sachvermögen	0,00	0	0,00	0,00	0,00	0	0,00	0
13	Auszahlungen für den Erwerb von Finanzvermögen	0,00	0	0,00	0,00	0,00	0	0,00	0
14	Auszahlungen für Investitionsförderungsmaßnahmen	0,00	0	0,00	0,00	0,00	0	0,00	0
15	Auszahlungen für den Erwerb von immateriellen Vermögensgegenständen	0,00	0	0,00	0,00	0,00	0	0,00	0
<b>16</b>	<b>Summe der Auszahlungen aus Investitionstätigkeit (Summe aus Nummer 10 bis 15)</b>	<b>0,00</b>	<b>0</b>	<b>0,00</b>	<b>0,00</b>	<b>0,00</b>	<b>0</b>	<b>0,00</b>	<b>0</b>
<b>17</b>	<b>Anteiliger Finanzierungsmittelüberschuss/-bedarf aus Investitionstätigkeit (Saldo aus Nummer 9 und 16)</b>	<b>0,00</b>	<b>0</b>	<b>0,00</b>	<b>0,00</b>	<b>0,00</b>	<b>0</b>	<b>0,00</b>	<b>0</b>
<b>18</b>	<b>Anteiliger Finanzierungsmittelüberschuss/-bedarf (Summe aus Nummer 3 und 17)</b>	<b>-6.822,17</b>	<b>-12.800</b>	<b>7.617,53</b>	<b>20.417,53</b>	<b>0,00</b>	<b>0</b>	<b>20.417,53</b>	<b>0</b>

## Jahresabschluss NKHR 2021 der Gemeinde Immenstaad am Bodensee



### Teilergebnisrechnung mit Planvergleich 36 Kinder-, Jugend und Familienhilfe

Gemeinde Immenstaad am Bodensee

Nr.		Ergebnis 2020	Fortgeschr. Ansatz 2021	Ergebnis 2021	Vergleich Ergebnis/Ansatz (Sp.3 - 2)	Ergänz. Festlegungen im HH-Vollzug	Ermächtig.-übertragung aus 2020	verfügbare Mittel abzgl. Ergebnis	Ermächtig.-übertragung nach 2022
EUR									
		1	2	3	4	5	6	7	8
1	Steuern und ähnliche Abgaben	0,00	0	0,00	0,00	0,00	0	0,00	0
2	Zuweisungen und Zuwendungen, Umlagen	1.741.685,12	1.686.000	1.942.148,56	256.148,56	0,00	0	256.148,56	0
3	Aufgelöste Investitionszuwendungen und -beiträge	24.073,58	20.700	24.073,57	3.373,57	0,00	0	3.373,57	0
4	Sonstige Transfererträge	0,00	0	0,00	0,00	0,00	0	0,00	0
5	Entgelte für öffentliche Leistungen oder Einrichtungen	461.930,84	508.300	555.876,50	47.576,50	0,00	0	47.576,50	0
6	Sonstige privatrechtliche Leistungsentgelte	1.108,13	0	1.579,73	1.579,73	0,00	0	1.579,73	0
7	Kostenerstattungen und Kostenumlagen	195.869,78	63.800	210.009,65	146.209,65	0,00	0	146.209,65	0
8	Zinsen und ähnliche Erträge	0,00	0	0,00	0,00	0,00	0	0,00	0
9	Aktivierte Eigenleistungen und Bestandveränderungen	0,00	0	0,00	0,00	0,00	0	0,00	0
10	Sonstige ordentliche Erträge	243,15	100	375,52	275,52	0,00	0	275,52	0
<b>11</b>	<b>Anteilige ordentliche Erträge (Summe aus Nummern 1 bis 10)</b>	<b>2.424.910,60</b>	<b>2.278.900</b>	<b>2.734.063,53</b>	<b>455.163,53</b>	<b>0,00</b>	<b>0</b>	<b>455.163,53</b>	<b>0</b>
12	Personalaufwendungen	-2.870.778,12	-3.355.400	-3.009.293,55	346.106,45	0,00	0	346.106,45	0
13	Versorgungsaufwendungen	0,00	0	0,00	0,00	0,00	0	0,00	0
14	Aufwendungen für Sach- und Dienstleistungen	-433.479,12	-532.900	-556.624,87	-23.724,87	0,00	0	-23.724,87	0
15	Abschreibungen	-157.649,48	-248.300	-160.154,50	88.145,50	0,00	0	88.145,50	0
16	Zinsen und ähnliche Aufwendungen	0,00	0	0,00	0,00	0,00	0	0,00	0
17	Transferaufwendungen	-652.871,95	-650.000	-658.480,34	-8.480,34	0,00	0	-8.480,34	0
18	Sonstige ordentliche Aufwendungen	-49.978,73	-63.600	-50.702,91	12.897,09	0,00	0	12.897,09	0
<b>19</b>	<b>Anteilige ordentliche Aufwendungen (Summe aus Nummern 12 bis 18)</b>	<b>-4.164.757,40</b>	<b>-4.850.200</b>	<b>-4.435.256,17</b>	<b>414.943,83</b>	<b>0,00</b>	<b>0</b>	<b>414.943,83</b>	<b>0</b>
<b>20</b>	<b>Anteiliges ordentliches Ergebnis (Saldo aus Nummern 11 und 19)</b>	<b>-1.739.846,80</b>	<b>-2.571.300</b>	<b>-1.701.192,64</b>	<b>870.107,36</b>	<b>0,00</b>	<b>0</b>	<b>870.107,36</b>	<b>0</b>
21	Erträge aus internen Leistungen	0,00	0	0,00	0,00	0,00	0	0,00	0
22	Aufwendungen für interne Leistungen	-70.402,34	-96.100	-65.645,52	30.454,48	0,00	0	30.454,48	0
23	Kalkulatorische Kosten	-290.370,27	-628.100	-390.821,88	237.278,12	0,00	0	237.278,12	0
<b>24</b>	<b>Kalkulatorisches Ergebnis (Saldo aus Nummern 21 bis 23)</b>	<b>-360.772,61</b>	<b>-724.200</b>	<b>-456.467,40</b>	<b>267.732,60</b>	<b>0,00</b>	<b>0</b>	<b>267.732,60</b>	<b>0</b>
<b>25</b>	<b>Nettoressourcenbedarf/-überschuss (Saldo der Nummern 20 und 24)</b>	<b>-2.100.619,41</b>	<b>-3.295.500</b>	<b>-2.157.660,04</b>	<b>1.137.839,96</b>	<b>0,00</b>	<b>0</b>	<b>1.137.839,96</b>	<b>0</b>

## Jahresabschluss NKHR 2021 der Gemeinde Immenstaad am Bodensee



### Teilfinanzrechnung mit Planvergleich 36 Kinder-, Jugend und Familienhilfe

Gemeinde Immenstaad am Bodensee

Nr.		Ergebnis 2020	Fortgeschr. Ansatz 2021	Ergebnis 2021	Vergleich Ergebnis/Ansatz (Sp.3 - 2)	Ergänz. Fest- legungen im HH-Vollzug	Ermächtig.- übertragung aus 2020	verfügbare Mittel abzgl. Ergebnis	Ermächtig.- übertragung nach 2022
EUR									
		1	2	3	4	5	6	7	8
1	Summe der Einzahlungen aus laufender Verwaltungstätigkeit (ohne außerordentliche zahlungswirksame Erträge aus Vermögensveräußerung)	2.028.883,71	2.258.100	3.100.479,51	842.379,51	0,00	0	842.379,51	0
2	Summe der Auszahlungen aus laufender Verwaltungstätigkeit	-4.031.996,31	-4.601.900	-4.271.748,41	330.151,59	0,00	0	330.151,59	0
<b>3</b>	<b>Anteiliger Zahlungsmittelüberschuss/-bedarf aus laufender Verwaltungstätigkeit (Saldo aus Nummer 1 und 2)</b>	<b>-2.003.112,60</b>	<b>-2.343.800</b>	<b>-1.171.268,90</b>	<b>1.172.531,10</b>	<b>0,00</b>	<b>0</b>	<b>1.172.531,10</b>	<b>0</b>
4	Einzahlungen aus Investitionszuwendungen	0,00	390.000	0,00	-390.000,00	0,00	0	-390.000,00	0
5	Einzahlungen aus Investitionsbeiträgen und ähnlichen Entgelten für Investitionstätigkeit	1.000,00	0	0,00	0,00	0,00	0	0,00	0
6	Einzahlungen aus der Veräußerung von Sachvermögen	0,00	0	0,00	0,00	0,00	0	0,00	0
7	Einzahlungen aus der Veräußerung von Finanzvermögen	0,00	0	0,00	0,00	0,00	0	0,00	0
8	Einzahlungen für sonstige Investitionstätigkeit	0,00	0	0,00	0,00	0,00	0	0,00	0
<b>9</b>	<b>Summe der Einzahlungen aus Investitionstätigkeit (Summe aus Nummer 4 bis 8)</b>	<b>1.000,00</b>	<b>390.000</b>	<b>0,00</b>	<b>-390.000,00</b>	<b>0,00</b>	<b>0</b>	<b>-390.000,00</b>	<b>0</b>
10	Auszahlungen für den Erwerb von Grundstücken und Gebäuden	-36.931,49	-32.000	-325,33	31.674,67	0,00	0	31.674,67	0
11	Auszahlungen für Baumaßnahmen	-1.967.595,88	0	-2.811.779,28	-2.811.779,28	0,00	-3.304.000	492.220,72	-127.200
12	Auszahlungen für den Erwerb von beweglichem Sachvermögen	-24.947,71	-9.500	-1.441,77	8.058,23	0,00	0	8.058,23	0
13	Auszahlungen für den Erwerb von Finanzvermögen	0,00	0	0,00	0,00	0,00	0	0,00	0
14	Auszahlungen für Investitionsförderungsmaßnahmen	0,00	0	0,00	0,00	0,00	0	0,00	0
15	Auszahlungen für den Erwerb von immateriellen Vermögensgegenständen	0,00	-5.000	0,00	5.000,00	0,00	0	5.000,00	0
<b>16</b>	<b>Summe der Auszahlungen aus Investitionstätigkeit (Summe aus Nummer 10 bis 15)</b>	<b>-2.029.475,08</b>	<b>-46.500</b>	<b>-2.813.546,38</b>	<b>-2.767.046,38</b>	<b>0,00</b>	<b>-3.304.000</b>	<b>536.953,62</b>	<b>-127.200</b>
<b>17</b>	<b>Anteiliger Finanzierungsmittelüberschuss/-bedarf aus Investitionstätigkeit (Saldo aus Nummer 9 und 16)</b>	<b>-2.028.475,08</b>	<b>343.500</b>	<b>-2.813.546,38</b>	<b>-3.157.046,38</b>	<b>0,00</b>	<b>-3.304.000</b>	<b>146.953,62</b>	<b>-127.200</b>
<b>18</b>	<b>Anteiliger Finanzierungsmittelüberschuss/-bedarf (Summe aus Nummer 3 und 17)</b>	<b>-4.031.587,68</b>	<b>-2.000.300</b>	<b>-3.984.815,28</b>	<b>-1.984.515,28</b>	<b>0,00</b>	<b>-3.304.000</b>	<b>1.319.484,72</b>	<b>-127.200</b>

## Jahresabschluss NKHR 2021 der Gemeinde Immenstaad am Bodensee



### Teilergebnisrechnung mit Planvergleich 3620 Allgemeine Förderung junger Menschen - [THH 4]

Gemeinde Immenstaad am Bodensee

Nr.		Ergebnis 2020	Fortgeschr. Ansatz 2021	Ergebnis 2021	Vergleich Ergebnis/Ansatz (Sp.3 - 2)	Ergänz. Festlegungen im HH-Vollzug	Ermächtig.-übertragung aus 2020	verfügbare Mittel abzgl. Ergebnis	Ermächtig.-übertragung nach 2022
		EUR							
		1	2	3	4	5	6	7	8
1	Steuern und ähnliche Abgaben	0,00	0	0,00	0,00	0,00	0	0,00	0
2	Zuweisungen und Zuwendungen, Umlagen	0,00	0	0,00	0,00	0,00	0	0,00	0
3	Aufgelöste Investitionszuwendungen und -beiträge	0,00	0	0,00	0,00	0,00	0	0,00	0
4	Sonstige Transfererträge	0,00	0	0,00	0,00	0,00	0	0,00	0
5	Entgelte für öffentliche Leistungen oder Einrichtungen	0,00	0	0,00	0,00	0,00	0	0,00	0
6	Sonstige privatrechtliche Leistungsentgelte	100,00	0	0,00	0,00	0,00	0	0,00	0
7	Kostenerstattungen und Kostenumlagen	142,03	0	0,00	0,00	0,00	0	0,00	0
8	Zinsen und ähnliche Erträge	0,00	0	0,00	0,00	0,00	0	0,00	0
9	Aktivierte Eigenleistungen und Bestandveränderungen	0,00	0	0,00	0,00	0,00	0	0,00	0
10	Sonstige ordentliche Erträge	0,00	0	0,00	0,00	0,00	0	0,00	0
<b>11</b>	<b>Anteilige ordentliche Erträge (Summe aus Nummern 1 bis 10)</b>	<b>242,03</b>	<b>0</b>	<b>0,00</b>	<b>0,00</b>	<b>0,00</b>	<b>0</b>	<b>0,00</b>	<b>0</b>
12	Personalaufwendungen	-15.644,32	-24.900	-7.023,88	17.876,12	0,00	0	17.876,12	0
13	Versorgungsaufwendungen	0,00	0	0,00	0,00	0,00	0	0,00	0
14	Aufwendungen für Sach- und Dienstleistungen	-1.162,01	-4.300	-58,23	4.241,77	0,00	0	4.241,77	0
15	Abschreibungen	-326,95	-300	-326,96	-26,96	0,00	0	-26,96	0
16	Zinsen und ähnliche Aufwendungen	0,00	0	0,00	0,00	0,00	0	0,00	0
17	Transferaufwendungen	0,00	0	0,00	0,00	0,00	0	0,00	0
18	Sonstige ordentliche Aufwendungen	-674,18	-700	-670,26	29,74	0,00	0	29,74	0
<b>19</b>	<b>Anteilige ordentliche Aufwendungen (Summe aus Nummern 12 bis 18)</b>	<b>-17.807,46</b>	<b>-30.200</b>	<b>-8.079,33</b>	<b>22.120,67</b>	<b>0,00</b>	<b>0</b>	<b>22.120,67</b>	<b>0</b>
<b>20</b>	<b>Anteiliges ordentliches Ergebnis (Saldo aus Nummern 11 und 19)</b>	<b>-17.565,43</b>	<b>-30.200</b>	<b>-8.079,33</b>	<b>22.120,67</b>	<b>0,00</b>	<b>0</b>	<b>22.120,67</b>	<b>0</b>
21	Erträge aus internen Leistungen	0,00	0	0,00	0,00	0,00	0	0,00	0
22	Aufwendungen für interne Leistungen	-98,40	0	-49,20	-49,20	0,00	0	-49,20	0
23	Kalkulatorische Kosten	-49,40	0	-33,38	-33,38	0,00	0	-33,38	0
<b>24</b>	<b>Kalkulatorisches Ergebnis (Saldo aus Nummern 21 bis 23)</b>	<b>-147,80</b>	<b>0</b>	<b>-82,58</b>	<b>-82,58</b>	<b>0,00</b>	<b>0</b>	<b>-82,58</b>	<b>0</b>
<b>25</b>	<b>Nettoressourcenbedarf/-überschuss (Saldo der Nummern 20 und 24)</b>	<b>-17.713,23</b>	<b>-30.200</b>	<b>-8.161,91</b>	<b>22.038,09</b>	<b>0,00</b>	<b>0</b>	<b>22.038,09</b>	<b>0</b>

## Jahresabschluss NKHR 2021 der Gemeinde Immenstaad am Bodensee



### Teilfinanzrechnung mit Planvergleich 3620 Allgemeine Förderung junger Menschen - [THH 4]

Gemeinde Immenstaad am Bodensee

Nr.		Ergebnis 2020	Fortgeschr. Ansatz 2021	Ergebnis 2021	Vergleich Ergebnis/Ansatz (Sp.3 - 2)	Ergänz. Festlegungen im HH-Vollzug	Ermächtig.-übertragung aus 2020	verfügbare Mittel abzgl. Ergebnis	Ermächtig.-übertragung nach 2022
EUR									
		1	2	3	4	5	6	7	8
1	Summe der Einzahlungen aus laufender Verwaltungstätigkeit (ohne außerordentliche zahlungswirksame Erträge aus Vermögensveräußerung)	242,03	0	0,00	0,00	0,00	0	0,00	0
2	Summe der Auszahlungen aus laufender Verwaltungstätigkeit	-17.371,86	-29.900	-7.976,77	21.923,23	0,00	0	21.923,23	0
<b>3</b>	<b>Anteiliger Zahlungsmittelüberschuss/-bedarf aus laufender Verwaltungstätigkeit (Saldo aus Nummer 1 und 2)</b>	<b>-17.129,83</b>	<b>-29.900</b>	<b>-7.976,77</b>	<b>21.923,23</b>	<b>0,00</b>	<b>0</b>	<b>21.923,23</b>	<b>0</b>
4	Einzahlungen aus Investitionszuwendungen	0,00	0	0,00	0,00	0,00	0	0,00	0
5	Einzahlungen aus Investitionsbeiträgen und ähnlichen Entgelten für Investitionstätigkeit	0,00	0	0,00	0,00	0,00	0	0,00	0
6	Einzahlungen aus der Veräußerung von Sachvermögen	0,00	0	0,00	0,00	0,00	0	0,00	0
7	Einzahlungen aus der Veräußerung von Finanzvermögen	0,00	0	0,00	0,00	0,00	0	0,00	0
8	Einzahlungen für sonstige Investitionstätigkeit	0,00	0	0,00	0,00	0,00	0	0,00	0
<b>9</b>	<b>Summe der Einzahlungen aus Investitionstätigkeit (Summe aus Nummer 4 bis 8)</b>	<b>0,00</b>	<b>0</b>	<b>0,00</b>	<b>0,00</b>	<b>0,00</b>	<b>0</b>	<b>0,00</b>	<b>0</b>
10	Auszahlungen für den Erwerb von Grundstücken und Gebäuden	0,00	0	0,00	0,00	0,00	0	0,00	0
11	Auszahlungen für Baumaßnahmen	0,00	0	0,00	0,00	0,00	0	0,00	0
12	Auszahlungen für den Erwerb von beweglichem Sachvermögen	0,00	0	0,00	0,00	0,00	0	0,00	0
13	Auszahlungen für den Erwerb von Finanzvermögen	0,00	0	0,00	0,00	0,00	0	0,00	0
14	Auszahlungen für Investitionsförderungsmaßnahmen	0,00	0	0,00	0,00	0,00	0	0,00	0
15	Auszahlungen für den Erwerb von immateriellen Vermögensgegenständen	0,00	0	0,00	0,00	0,00	0	0,00	0
<b>16</b>	<b>Summe der Auszahlungen aus Investitionstätigkeit (Summe aus Nummer 10 bis 15)</b>	<b>0,00</b>	<b>0</b>	<b>0,00</b>	<b>0,00</b>	<b>0,00</b>	<b>0</b>	<b>0,00</b>	<b>0</b>
<b>17</b>	<b>Anteiliger Finanzierungsmittelüberschuss/-bedarf aus Investitionstätigkeit (Saldo aus Nummer 9 und 16)</b>	<b>0,00</b>	<b>0</b>	<b>0,00</b>	<b>0,00</b>	<b>0,00</b>	<b>0</b>	<b>0,00</b>	<b>0</b>
<b>18</b>	<b>Anteiliger Finanzierungsmittelüberschuss/-bedarf (Summe aus Nummer 3 und 17)</b>	<b>-17.129,83</b>	<b>-29.900</b>	<b>-7.976,77</b>	<b>21.923,23</b>	<b>0,00</b>	<b>0</b>	<b>21.923,23</b>	<b>0</b>



## Jahresabschluss NKHR 2021 der Gemeinde Immenstaad am Bodensee



### Teilergebnisrechnung mit Planvergleich 3650 Tageseinrichtungen für Kinder und Kindertagespflege - [THH 4]

Gemeinde Immenstaad am Bodensee

Nr.		Ergebnis 2020	Fortgeschr. Ansatz 2021	Ergebnis 2021	Vergleich Ergebnis/Ansatz (Sp.3 - 2)	Ergänz. Festlegungen im HH-Vollzug	Ermächtig.-übertragung aus 2020	verfügbare Mittel abzgl. Ergebnis	Ermächtig.-übertragung nach 2022
EUR									
		1	2	3	4	5	6	7	8
1	Steuern und ähnliche Abgaben	0,00	0	0,00	0,00	0,00	0	0,00	0
2	Zuweisungen und Zuwendungen, Umlagen	1.741.685,12	1.686.000	1.942.148,56	256.148,56	0,00	0	256.148,56	0
3	Aufgelöste Investitionszuwendungen und -beiträge	24.073,58	20.700	24.073,57	3.373,57	0,00	0	3.373,57	0
4	Sonstige Transfererträge	0,00	0	0,00	0,00	0,00	0	0,00	0
5	Entgelte für öffentliche Leistungen oder Einrichtungen	461.930,84	508.300	555.876,50	47.576,50	0,00	0	47.576,50	0
6	Sonstige privatrechtliche Leistungsentgelte	1.008,13	0	1.579,73	1.579,73	0,00	0	1.579,73	0
7	Kostenerstattungen und Kostenumlagen	195.727,75	63.800	210.009,65	146.209,65	0,00	0	146.209,65	0
8	Zinsen und ähnliche Erträge	0,00	0	0,00	0,00	0,00	0	0,00	0
9	Aktiviert Eigenleistungen und Bestandveränderungen	0,00	0	0,00	0,00	0,00	0	0,00	0
10	Sonstige ordentliche Erträge	243,15	100	375,52	275,52	0,00	0	275,52	0
<b>11</b>	<b>Anteilige ordentliche Erträge (Summe aus Nummern 1 bis 10)</b>	<b>2.424.668,57</b>	<b>2.278.900</b>	<b>2.734.063,53</b>	<b>455.163,53</b>	<b>0,00</b>	<b>0</b>	<b>455.163,53</b>	<b>0</b>
12	Personalaufwendungen	-2.855.133,80	-3.330.500	-3.002.269,67	328.230,33	0,00	0	328.230,33	0
13	Versorgungsaufwendungen	0,00	0	0,00	0,00	0,00	0	0,00	0
14	Aufwendungen für Sach- und Dienstleistungen	-432.317,11	-528.600	-556.566,64	-27.966,64	0,00	0	-27.966,64	0
15	Abschreibungen	-157.322,53	-248.000	-159.827,54	88.172,46	0,00	0	88.172,46	0
16	Zinsen und ähnliche Aufwendungen	0,00	0	0,00	0,00	0,00	0	0,00	0
17	Transferaufwendungen	-652.871,95	-650.000	-658.480,34	-8.480,34	0,00	0	-8.480,34	0
18	Sonstige ordentliche Aufwendungen	-49.304,55	-62.900	-50.032,65	12.867,35	0,00	0	12.867,35	0
<b>19</b>	<b>Anteilige ordentliche Aufwendungen (Summe aus Nummern 12 bis 18)</b>	<b>-4.146.949,94</b>	<b>-4.820.000</b>	<b>-4.427.176,84</b>	<b>392.823,16</b>	<b>0,00</b>	<b>0</b>	<b>392.823,16</b>	<b>0</b>
<b>20</b>	<b>Anteiliges ordentliches Ergebnis (Saldo aus Nummern 11 und 19)</b>	<b>-1.722.281,37</b>	<b>-2.541.100</b>	<b>-1.693.113,31</b>	<b>847.986,69</b>	<b>0,00</b>	<b>0</b>	<b>847.986,69</b>	<b>0</b>
21	Erträge aus internen Leistungen	0,00	0	0,00	0,00	0,00	0	0,00	0
22	Aufwendungen für interne Leistungen	-70.303,94	-96.100	-65.596,32	30.503,68	0,00	0	30.503,68	0
23	Kalkulatorische Kosten	-290.320,87	-628.100	-390.788,50	237.311,50	0,00	0	237.311,50	0
<b>24</b>	<b>Kalkulatorisches Ergebnis (Saldo aus Nummern 21 bis 23)</b>	<b>-360.624,81</b>	<b>-724.200</b>	<b>-456.384,82</b>	<b>267.815,18</b>	<b>0,00</b>	<b>0</b>	<b>267.815,18</b>	<b>0</b>
<b>25</b>	<b>Nettoressourcenbedarf/-überschuss (Saldo der Nummern 20 und 24)</b>	<b>-2.082.906,18</b>	<b>-3.265.300</b>	<b>-2.149.498,13</b>	<b>1.115.801,87</b>	<b>0,00</b>	<b>0</b>	<b>1.115.801,87</b>	<b>0</b>

## Jahresabschluss NKHR 2021 der Gemeinde Immenstaad am Bodensee



### Teilfinanzrechnung mit Planvergleich 3650 Tageseinrichtungen für Kinder und Kindertagespflege - [THH 4]

Gemeinde Immenstaad am Bodensee

Nr.		Ergebnis 2020	Fortgeschr. Ansatz 2021	Ergebnis 2021	Vergleich Ergebnis/Ansatz (Sp.3 - 2)	Ergänz. Festlegungen im HH-Vollzug	Ermächtig.-übertragung aus 2020	verfügbare Mittel abzgl. Ergebnis	Ermächtig.-übertragung nach 2022
EUR									
		1	2	3	4	5	6	7	8
1	Summe der Einzahlungen aus laufender Verwaltungstätigkeit (ohne außerordentliche zahlungswirksame Erträge aus Vermögensveräußerung)	2.028.641,68	2.258.100	3.100.479,51	842.379,51	0,00	0	842.379,51	0
2	Summe der Auszahlungen aus laufender Verwaltungstätigkeit	-4.014.624,45	-4.572.000	-4.263.771,64	308.228,36	0,00	0	308.228,36	0
<b>3</b>	<b>Anteiliger Zahlungsmittelüberschuss/-bedarf aus laufender Verwaltungstätigkeit (Saldo aus Nummer 1 und 2)</b>	<b>-1.985.982,77</b>	<b>-2.313.900</b>	<b>-1.163.292,13</b>	<b>1.150.607,87</b>	<b>0,00</b>	<b>0</b>	<b>1.150.607,87</b>	<b>0</b>
4	Einzahlungen aus Investitionszuwendungen	0,00	390.000	0,00	-390.000,00	0,00	0	-390.000,00	0
5	Einzahlungen aus Investitionsbeiträgen und ähnlichen Entgelten für Investitionstätigkeit	1.000,00	0	0,00	0,00	0,00	0	0,00	0
6	Einzahlungen aus der Veräußerung von Sachvermögen	0,00	0	0,00	0,00	0,00	0	0,00	0
7	Einzahlungen aus der Veräußerung von Finanzvermögen	0,00	0	0,00	0,00	0,00	0	0,00	0
8	Einzahlungen für sonstige Investitionstätigkeit	0,00	0	0,00	0,00	0,00	0	0,00	0
<b>9</b>	<b>Summe der Einzahlungen aus Investitionstätigkeit (Summe aus Nummer 4 bis 8)</b>	<b>1.000,00</b>	<b>390.000</b>	<b>0,00</b>	<b>-390.000,00</b>	<b>0,00</b>	<b>0</b>	<b>-390.000,00</b>	<b>0</b>
10	Auszahlungen für den Erwerb von Grundstücken und Gebäuden	-36.931,49	-32.000	-325,33	31.674,67	0,00	0	31.674,67	0
11	Auszahlungen für Baumaßnahmen	-1.967.595,88	0	-2.811.779,28	-2.811.779,28	0,00	-3.304.000	492.220,72	-127.200
12	Auszahlungen für den Erwerb von beweglichem Sachvermögen	-24.947,71	-9.500	-1.441,77	8.058,23	0,00	0	8.058,23	0
13	Auszahlungen für den Erwerb von Finanzvermögen	0,00	0	0,00	0,00	0,00	0	0,00	0
14	Auszahlungen für Investitionsförderungsmaßnahmen	0,00	0	0,00	0,00	0,00	0	0,00	0
15	Auszahlungen für den Erwerb von immateriellen Vermögensgegenständen	0,00	-5.000	0,00	5.000,00	0,00	0	5.000,00	0
<b>16</b>	<b>Summe der Auszahlungen aus Investitionstätigkeit (Summe aus Nummer 10 bis 15)</b>	<b>-2.029.475,08</b>	<b>-46.500</b>	<b>-2.813.546,38</b>	<b>-2.767.046,38</b>	<b>0,00</b>	<b>-3.304.000</b>	<b>536.953,62</b>	<b>-127.200</b>
<b>17</b>	<b>Anteiliger Finanzierungsmittelüberschuss/-bedarf aus Investitionstätigkeit (Saldo aus Nummer 9 und 16)</b>	<b>-2.028.475,08</b>	<b>343.500</b>	<b>-2.813.546,38</b>	<b>-3.157.046,38</b>	<b>0,00</b>	<b>-3.304.000</b>	<b>146.953,62</b>	<b>-127.200</b>
<b>18</b>	<b>Anteiliger Finanzierungsmittelüberschuss/-bedarf (Summe aus Nummer 3 und 17)</b>	<b>-4.014.457,85</b>	<b>-1.970.400</b>	<b>-3.976.838,51</b>	<b>-2.006.438,51</b>	<b>0,00</b>	<b>-3.304.000</b>	<b>1.297.561,49</b>	<b>-127.200</b>

## Jahresabschluss NKHR 2021 der Gemeinde Immenstaad am Bodensee



### Finanzrechnung der Investitionsmaßnahmen 3650 Tageseinrichtungen für Kinder und Kindertagespflege - [THH 4]

Gemeinde Immenstaad am Bodensee

#### Investition I-3650-201 Kindergarten Seegaddel - Neubau

Nr.		Ergebnis 2020	Fortgeschr. Ansatz 2021	Ergebnis 2021	Vergleich Ergebnis/Ansatz (Sp.3 - 2)	Ergänz. Festlegungen im HH-Vollzug	Ermächtig.-übertragung aus 2020	verfügbare Mittel abzgl. Ergebnis	Ermächtig.-übertragung nach 2022
EUR									
		1	2	3	4	5	6	7	8
1	Einzahlungen aus Investitionszuwendungen	0,00	390.000	0,00	-390.000,00	0,00	0	-390.000,00	0
<b>6</b>	<b>Summe der Einzahlungen aus Investitionstätigkeit (Summe aus Nummer 1 bis 5)</b>	<b>0,00</b>	<b>390.000</b>	<b>0,00</b>	<b>-390.000,00</b>	<b>0,00</b>	<b>0</b>	<b>-390.000,00</b>	<b>0</b>
8	Auszahlungen für Baumaßnahmen	-1.967.595,88	0	-2.785.301,75	-2.785.301,75	0,00	-3.304.000	518.698,25	-127.200
9	Auszahlungen für den Erwerb von beweglichem Sachvermögen	0,00	0	-1.441,77	-1.441,77	0,00	0	-1.441,77	0
<b>13</b>	<b>Summe der Auszahlungen aus Investitionstätigkeit (Summe aus Nummer 7 bis 12)</b>	<b>-1.967.595,88</b>	<b>0</b>	<b>-2.786.743,52</b>	<b>-2.786.743,52</b>	<b>0,00</b>	<b>-3.304.000</b>	<b>517.256,48</b>	<b>-127.200</b>
<b>14</b>	<b>Saldo aus Investitionstätigkeit (Saldo aus Nummer 6 und 13)</b>	<b>-1.967.595,88</b>	<b>390.000</b>	<b>-2.786.743,52</b>	<b>-3.176.743,52</b>	<b>0,00</b>	<b>-3.304.000</b>	<b>127.256,48</b>	<b>-127.200</b>
<b>16</b>	<b>Gesamtkosten der Maßnahme (Summe aus Nummer 13 und 15)</b>	<b>-1.967.595,88</b>	<b>0</b>	<b>-2.786.743,52</b>	<b>-2.786.743,52</b>	<b>0,00</b>	<b>-3.304.000</b>	<b>517.256,48</b>	<b>-127.200</b>
Nr.		Ergebnis 2020	Fortgeschr. Ansatz 2021	Ergebnis 2021	Vergleich Ergebnis/Ansatz (Sp.3 - 2)	Ergänz. Festlegungen im HH-Vollzug	Ermächtig.-übertragung aus 2020	verfügbare Mittel abzgl. Ergebnis	Ermächtig.-übertragung nach 2022
EUR									
		1	2	3	4	5	6	7	8
<b>Summe</b>									

## Jahresabschluss NKHR 2021 der Gemeinde Immenstaad am Bodensee



### Teilergebnisrechnung mit Planvergleich Kostenstelle 365000 Tageseinrichtungen für Kinder (allgemein, freie Träger)

Gemeinde Immenstaad am Bodensee

Nr.		Ergebnis 2020	Fortgeschr. Ansatz 2021	Ergebnis 2021	Vergleich Ergebnis/Ansatz (Sp.3 - 2)	Ergänz. Festlegungen im HH-Vollzug	Ermächtig.-übertragung aus 2020	verfügbare Mittel abzgl. Ergebnis	Ermächtig.-übertragung nach 2022
		EUR							
		1	2	3	4	5	6	7	8
1	Steuern und ähnliche Abgaben	0,00	0	0,00	0,00	0,00	0	0,00	0
2	Zuweisungen und Zuwendungen, Umlagen	604.383,35	590.000	689.569,28	99.569,28	0,00	0	99.569,28	0
3	Aufgelöste Investitionszuwendungen und -beiträge	0,00	0	0,00	0,00	0,00	0	0,00	0
4	Sonstige Transfererträge	0,00	0	0,00	0,00	0,00	0	0,00	0
5	Entgelte für öffentliche Leistungen oder Einrichtungen	0,00	0	0,00	0,00	0,00	0	0,00	0
6	Sonstige privatrechtliche Leistungsentgelte	0,00	0	0,00	0,00	0,00	0	0,00	0
7	Kostenerstattungen und Kostenumlagen	66.792,48	45.000	50.939,33	5.939,33	0,00	0	5.939,33	0
8	Zinsen und ähnliche Erträge	0,00	0	0,00	0,00	0,00	0	0,00	0
9	Aktivierte Eigenleistungen und Bestandveränderungen	0,00	0	0,00	0,00	0,00	0	0,00	0
10	Sonstige ordentliche Erträge	0,00	0	0,00	0,00	0,00	0	0,00	0
<b>11</b>	<b>Anteilige ordentliche Erträge (Summe aus Nummern 1 bis 10)</b>	<b>671.175,83</b>	<b>635.000</b>	<b>740.508,61</b>	<b>105.508,61</b>	<b>0,00</b>	<b>0</b>	<b>105.508,61</b>	<b>0</b>
12	Personalaufwendungen	-18.748,64	-31.000	-19.527,06	11.472,94	0,00	0	11.472,94	0
13	Versorgungsaufwendungen	0,00	0	0,00	0,00	0,00	0	0,00	0
14	Aufwendungen für Sach- und Dienstleistungen	-3.057,49	-3.000	-31.963,50	-28.963,50	0,00	0	-28.963,50	0
15	Abschreibungen	-334,35	-400	-334,36	65,64	0,00	0	65,64	0
16	Zinsen und ähnliche Aufwendungen	0,00	0	0,00	0,00	0,00	0	0,00	0
17	Transferaufwendungen	-652.871,95	-650.000	-658.480,34	-8.480,34	0,00	0	-8.480,34	0
18	Sonstige ordentliche Aufwendungen	-3.128,72	-12.000	-5.615,58	6.384,42	0,00	0	6.384,42	0
<b>19</b>	<b>Anteilige ordentliche Aufwendungen (Summe aus Nummern 12 bis 18)</b>	<b>-678.141,15</b>	<b>-696.400</b>	<b>-715.920,84</b>	<b>-19.520,84</b>	<b>0,00</b>	<b>0</b>	<b>-19.520,84</b>	<b>0</b>
<b>20</b>	<b>Anteiliges ordentliches Ergebnis (Saldo aus Nummern 11 und 19)</b>	<b>-6.965,32</b>	<b>-61.400</b>	<b>24.587,77</b>	<b>85.987,77</b>	<b>0,00</b>	<b>0</b>	<b>85.987,77</b>	<b>0</b>
21	Erträge aus internen Leistungen	0,00	0	0,00	0,00	0,00	0	0,00	0
22	Aufwendungen für interne Leistungen	-954,05	0	-1.221,07	-1.221,07	0,00	0	-1.221,07	0
23	Kalkulatorische Kosten	-208,89	-100	-192,50	-92,50	0,00	0	-92,50	0
<b>24</b>	<b>Kalkulatorisches Ergebnis (Saldo aus Nummern 21 bis 23)</b>	<b>-1.162,94</b>	<b>-100</b>	<b>-1.413,57</b>	<b>-1.313,57</b>	<b>0,00</b>	<b>0</b>	<b>-1.313,57</b>	<b>0</b>
<b>25</b>	<b>Nettoressourcenbedarf/-überschuss (Saldo der Nummern 20 und 24)</b>	<b>-8.128,26</b>	<b>-61.500</b>	<b>23.174,20</b>	<b>84.674,20</b>	<b>0,00</b>	<b>0</b>	<b>84.674,20</b>	<b>0</b>

## Jahresabschluss NKHR 2021 der Gemeinde Immenstaad am Bodensee



### Teilfinanzrechnung mit Planvergleich Kostenstelle 365000 Tageseinrichtungen für Kinder (allgemein, freie Träger)

Gemeinde Immenstaad am Bodensee

Nr.		Ergebnis 2020	Fortgeschr. Ansatz 2021	Ergebnis 2021	Vergleich Ergebnis/Ansatz (Sp.3 - 2)	Ergänz. Fest- legungen im HH-Vollzug	Ermächtig.- übertragung aus 2020	verfügbare Mittel abzgl. Ergebnis	Ermächtig.- übertragung nach 2022
EUR									
		1	2	3	4	5	6	7	8
1	Summe der Einzahlungen aus laufender Verwaltungstätigkeit (ohne außerordentliche zahlungswirksame Erträge aus Vermögensveräußerung)	559.080,46	635.000	861.938,72	226.938,72	0,00	0	226.938,72	0
2	Summe der Auszahlungen aus laufender Verwaltungstätigkeit	-666.610,26	-696.000	-713.205,09	-17.205,09	0,00	0	-17.205,09	0
<b>3</b>	<b>Anteiliger Zahlungsmittelüberschuss/-bedarf aus laufender Verwaltungstätigkeit (Saldo aus Nummer 1 und 2)</b>	<b>-107.529,80</b>	<b>-61.000</b>	<b>148.733,63</b>	<b>209.733,63</b>	<b>0,00</b>	<b>0</b>	<b>209.733,63</b>	<b>0</b>
4	Einzahlungen aus Investitionszuwendungen	0,00	0	0,00	0,00	0,00	0	0,00	0
5	Einzahlungen aus Investitionsbeiträgen und ähnlichen Entgelten für Investitionstätigkeit	0,00	0	0,00	0,00	0,00	0	0,00	0
6	Einzahlungen aus der Veräußerung von Sachvermögen	0,00	0	0,00	0,00	0,00	0	0,00	0
7	Einzahlungen aus der Veräußerung von Finanzvermögen	0,00	0	0,00	0,00	0,00	0	0,00	0
8	Einzahlungen für sonstige Investitionstätigkeit	0,00	0	0,00	0,00	0,00	0	0,00	0
<b>9</b>	<b>Summe der Einzahlungen aus Investitionstätigkeit (Summe aus Nummer 4 bis 8)</b>	<b>0,00</b>	<b>0</b>	<b>0,00</b>	<b>0,00</b>	<b>0,00</b>	<b>0</b>	<b>0,00</b>	<b>0</b>
10	Auszahlungen für den Erwerb von Grundstücken und Gebäuden	0,00	0	0,00	0,00	0,00	0	0,00	0
11	Auszahlungen für Baumaßnahmen	0,00	0	0,00	0,00	0,00	0	0,00	0
12	Auszahlungen für den Erwerb von beweglichem Sachvermögen	0,00	0	0,00	0,00	0,00	0	0,00	0
13	Auszahlungen für den Erwerb von Finanzvermögen	0,00	0	0,00	0,00	0,00	0	0,00	0
14	Auszahlungen für Investitionsförderungsmaßnahmen	0,00	0	0,00	0,00	0,00	0	0,00	0
15	Auszahlungen für den Erwerb von immateriellen Vermögensgegenständen	0,00	-5.000	0,00	5.000,00	0,00	0	5.000,00	0
<b>16</b>	<b>Summe der Auszahlungen aus Investitionstätigkeit (Summe aus Nummer 10 bis 15)</b>	<b>0,00</b>	<b>-5.000</b>	<b>0,00</b>	<b>5.000,00</b>	<b>0,00</b>	<b>0</b>	<b>5.000,00</b>	<b>0</b>
<b>17</b>	<b>Anteiliger Finanzierungsmittelüberschuss/-bedarf aus Investitionstätigkeit (Saldo aus Nummer 9 und 16)</b>	<b>0,00</b>	<b>-5.000</b>	<b>0,00</b>	<b>5.000,00</b>	<b>0,00</b>	<b>0</b>	<b>5.000,00</b>	<b>0</b>
<b>18</b>	<b>Anteiliger Finanzierungsmittelüberschuss/-bedarf (Summe aus Nummer 3 und 17)</b>	<b>-107.529,80</b>	<b>-66.000</b>	<b>148.733,63</b>	<b>214.733,63</b>	<b>0,00</b>	<b>0</b>	<b>214.733,63</b>	<b>0</b>

## Jahresabschluss NKHR 2021 der Gemeinde Immenstaad am Bodensee



### Finanzrechnung der Investitionsmaßnahmen Kostenstelle 365000 Tageseinrichtungen für Kinder (allgemein, freie Träger)

Gemeinde Immenstaad am Bodensee

Nr.	Ergebnis 2020	Fortgeschr. Ansatz 2021	Ergebnis 2021	Vergleich Ergebnis/Ansatz (Sp.3 - 2)	Ergänz. Fest- legungen im HH-Vollzug	Ermächtig.- übertragung aus 2020	verfügbare Mittel abzgl. Ergebnis	Ermächtig.- übertragung nach 2022
EUR								
	1	2	3	4	5	6	7	8
<b>Su m me</b>								

## Jahresabschluss NKHR 2021 der Gemeinde Immenstaad am Bodensee



### Teilergebnisrechnung mit Planvergleich Kostenstelle 365001 Kindergarten Gehrenbergstr.

Gemeinde Immenstaad am Bodensee

Nr.		Ergebnis 2020	Fortgeschr. Ansatz 2021	Ergebnis 2021	Vergleich Ergebnis/Ansatz (Sp.3 - 2)	Ergänz. Festlegungen im HH-Vollzug	Ermächtig.-übertragung aus 2020	verfügbare Mittel abzgl. Ergebnis	Ermächtig.-übertragung nach 2022
EUR									
		1	2	3	4	5	6	7	8
1	Steuern und ähnliche Abgaben	0,00	0	0,00	0,00	0,00	0	0,00	0
2	Zuweisungen und Zuwendungen, Umlagen	113.669,02	124.000	141.253,04	17.253,04	0,00	0	17.253,04	0
3	Aufgelöste Investitionszuwendungen und -beiträge	0,00	0	0,00	0,00	0,00	0	0,00	0
4	Sonstige Transfererträge	0,00	0	0,00	0,00	0,00	0	0,00	0
5	Entgelte für öffentliche Leistungen oder Einrichtungen	42.410,18	52.300	65.750,40	13.450,40	0,00	0	13.450,40	0
6	Sonstige privatrechtliche Leistungsentgelte	127,18	0	24,00	24,00	0,00	0	24,00	0
7	Kostenerstattungen und Kostenumlagen	9.761,62	9.000	10.920,00	1.920,00	0,00	0	1.920,00	0
8	Zinsen und ähnliche Erträge	0,00	0	0,00	0,00	0,00	0	0,00	0
9	Aktivierte Eigenleistungen und Bestandveränderungen	0,00	0	0,00	0,00	0,00	0	0,00	0
10	Sonstige ordentliche Erträge	0,00	0	0,00	0,00	0,00	0	0,00	0
<b>11</b>	<b>Anteilige ordentliche Erträge (Summe aus Nummern 1 bis 10)</b>	<b>165.968,00</b>	<b>185.300</b>	<b>217.947,44</b>	<b>32.647,44</b>	<b>0,00</b>	<b>0</b>	<b>32.647,44</b>	<b>0</b>
12	Personalaufwendungen	-276.719,31	-371.400	-346.653,90	24.746,10	0,00	0	24.746,10	0
13	Versorgungsaufwendungen	0,00	0	0,00	0,00	0,00	0	0,00	0
14	Aufwendungen für Sach- und Dienstleistungen	-52.033,26	-65.500	-70.384,29	-4.884,29	0,00	0	-4.884,29	0
15	Abschreibungen	-19.274,06	-17.200	-19.309,80	-2.109,80	0,00	0	-2.109,80	0
16	Zinsen und ähnliche Aufwendungen	0,00	0	0,00	0,00	0,00	0	0,00	0
17	Transferaufwendungen	0,00	0	0,00	0,00	0,00	0	0,00	0
18	Sonstige ordentliche Aufwendungen	-10.535,70	-15.600	-17.994,11	-2.394,11	0,00	0	-2.394,11	0
<b>19</b>	<b>Anteilige ordentliche Aufwendungen (Summe aus Nummern 12 bis 18)</b>	<b>-358.562,33</b>	<b>-469.700</b>	<b>-454.342,10</b>	<b>15.357,90</b>	<b>0,00</b>	<b>0</b>	<b>15.357,90</b>	<b>0</b>
<b>20</b>	<b>Anteiliges ordentliches Ergebnis (Saldo aus Nummern 11 und 19)</b>	<b>-192.594,33</b>	<b>-284.400</b>	<b>-236.394,66</b>	<b>48.005,34</b>	<b>0,00</b>	<b>0</b>	<b>48.005,34</b>	<b>0</b>
21	Erträge aus internen Leistungen	0,00	0	0,00	0,00	0,00	0	0,00	0
22	Aufwendungen für interne Leistungen	-11.471,97	-15.900	-9.537,07	6.362,93	0,00	0	6.362,93	0
23	Kalkulatorische Kosten	-14.122,15	-13.300	-13.698,29	-398,29	0,00	0	-398,29	0
<b>24</b>	<b>Kalkulatorisches Ergebnis (Saldo aus Nummern 21 bis 23)</b>	<b>-25.594,12</b>	<b>-29.200</b>	<b>-23.235,36</b>	<b>5.964,64</b>	<b>0,00</b>	<b>0</b>	<b>5.964,64</b>	<b>0</b>
<b>25</b>	<b>Nettoressourcenbedarf/-überschuss (Saldo der Nummern 20 und 24)</b>	<b>-218.188,45</b>	<b>-313.600</b>	<b>-259.630,02</b>	<b>53.969,98</b>	<b>0,00</b>	<b>0</b>	<b>53.969,98</b>	<b>0</b>

## Jahresabschluss NKHR 2021 der Gemeinde Immenstaad am Bodensee



### Teilfinanzrechnung mit Planvergleich Kostenstelle 365001 Kindergarten Gehrenbergstr.

Gemeinde Immenstaad am Bodensee

Nr.		Ergebnis 2020	Fortgeschr. Ansatz 2021	Ergebnis 2021	Vergleich Ergebnis/Ansatz (Sp.3 - 2)	Ergänz. Fest- legungen im HH-Vollzug	Ermächtig.- übertragung aus 2020	verfügbare Mittel abzgl. Ergebnis	Ermächtig.- übertragung nach 2022
EUR									
		1	2	3	4	5	6	7	8
1	Summe der Einzahlungen aus laufender Verwaltungstätigkeit (ohne außerordentliche zahlungswirksame Erträge aus Vermögensveräußerung)	141.092,29	185.300	246.921,19	61.621,19	0,00	0	61.621,19	0
2	Summe der Auszahlungen aus laufender Verwaltungstätigkeit	-345.403,78	-452.500	-431.372,26	21.127,74	0,00	0	21.127,74	0
<b>3</b>	<b>Anteiliger Zahlungsmittelüberschuss/-bedarf aus laufender Verwaltungstätigkeit (Saldo aus Nummer 1 und 2)</b>	<b>-204.311,49</b>	<b>-267.200</b>	<b>-184.451,07</b>	<b>82.748,93</b>	<b>0,00</b>	<b>0</b>	<b>82.748,93</b>	<b>0</b>
4	Einzahlungen aus Investitionszuwendungen	0,00	0	0,00	0,00	0,00	0	0,00	0
5	Einzahlungen aus Investitionsbeiträgen und ähnlichen Entgelten für Investitionstätigkeit	0,00	0	0,00	0,00	0,00	0	0,00	0
6	Einzahlungen aus der Veräußerung von Sachvermögen	0,00	0	0,00	0,00	0,00	0	0,00	0
7	Einzahlungen aus der Veräußerung von Finanzvermögen	0,00	0	0,00	0,00	0,00	0	0,00	0
8	Einzahlungen für sonstige Investitionstätigkeit	0,00	0	0,00	0,00	0,00	0	0,00	0
<b>9</b>	<b>Summe der Einzahlungen aus Investitionstätigkeit (Summe aus Nummer 4 bis 8)</b>	<b>0,00</b>	<b>0</b>	<b>0,00</b>	<b>0,00</b>	<b>0,00</b>	<b>0</b>	<b>0,00</b>	<b>0</b>
10	Auszahlungen für den Erwerb von Grundstücken und Gebäuden	0,00	0	0,00	0,00	0,00	0	0,00	0
11	Auszahlungen für Baumaßnahmen	0,00	0	0,00	0,00	0,00	0	0,00	0
12	Auszahlungen für den Erwerb von beweglichem Sachvermögen	-14.415,71	-1.500	0,00	1.500,00	0,00	0	1.500,00	0
13	Auszahlungen für den Erwerb von Finanzvermögen	0,00	0	0,00	0,00	0,00	0	0,00	0
14	Auszahlungen für Investitionsförderungsmaßnahmen	0,00	0	0,00	0,00	0,00	0	0,00	0
15	Auszahlungen für den Erwerb von immateriellen Vermögensgegenständen	0,00	0	0,00	0,00	0,00	0	0,00	0
<b>16</b>	<b>Summe der Auszahlungen aus Investitionstätigkeit (Summe aus Nummer 10 bis 15)</b>	<b>-14.415,71</b>	<b>-1.500</b>	<b>0,00</b>	<b>1.500,00</b>	<b>0,00</b>	<b>0</b>	<b>1.500,00</b>	<b>0</b>
<b>17</b>	<b>Anteiliger Finanzierungsmittelüberschuss/-bedarf aus Investitionstätigkeit (Saldo aus Nummer 9 und 16)</b>	<b>-14.415,71</b>	<b>-1.500</b>	<b>0,00</b>	<b>1.500,00</b>	<b>0,00</b>	<b>0</b>	<b>1.500,00</b>	<b>0</b>
<b>18</b>	<b>Anteiliger Finanzierungsmittelüberschuss/-bedarf (Summe aus Nummer 3 und 17)</b>	<b>-218.727,20</b>	<b>-268.700</b>	<b>-184.451,07</b>	<b>84.248,93</b>	<b>0,00</b>	<b>0</b>	<b>84.248,93</b>	<b>0</b>



## Jahresabschluss NKHR 2021 der Gemeinde Immenstaad am Bodensee



### Finanzrechnung der Investitionsmaßnahmen Kostenstelle 365001 Kindergarten Gehrenbergstr.

Gemeinde Immenstaad am Bodensee

Nr.	Ergebnis 2020	Fortgeschr. Ansatz 2021	Ergebnis 2021	Vergleich Ergebnis/Ansatz (Sp.3 - 2)	Ergänz. Fest- legungen im HH-Vollzug	Ermächtig.- übertragung aus 2020	verfügbare Mittel abzgl. Ergebnis	Ermächtig.- übertragung nach 2022
EUR								
	1	2	3	4	5	6	7	8
<b>Su m me</b>								

## Jahresabschluss NKHR 2021 der Gemeinde Immenstaad am Bodensee



### Teilergebnisrechnung mit Planvergleich Kostenstelle 365002 Kindergarten Seegaddel

Gemeinde Immenstaad am Bodensee

Nr.		Ergebnis 2020	Fortgeschr. Ansatz 2021	Ergebnis 2021	Vergleich Ergebnis/Ansatz (Sp.3 - 2)	Ergänz. Festlegungen im HH-Vollzug	Ermächtig.-übertragung aus 2020	verfügbare Mittel abzgl. Ergebnis	Ermächtig.-übertragung nach 2022
EUR									
		1	2	3	4	5	6	7	8
1	Steuern und ähnliche Abgaben	0,00	0	0,00	0,00	0,00	0	0,00	0
2	Zuweisungen und Zuwendungen, Umlagen	272.363,40	283.000	342.838,41	59.838,41	0,00	0	59.838,41	0
3	Aufgelöste Investitionszuwendungen und -beiträge	0,00	0	0,00	0,00	0,00	0	0,00	0
4	Sonstige Transfererträge	0,00	0	0,00	0,00	0,00	0	0,00	0
5	Entgelte für öffentliche Leistungen oder Einrichtungen	145.077,23	137.000	192.945,80	55.945,80	0,00	0	55.945,80	0
6	Sonstige privatrechtliche Leistungsentgelte	514,14	0	533,52	533,52	0,00	0	533,52	0
7	Kostenerstattungen und Kostenumlagen	58.593,99	0	59.616,22	59.616,22	0,00	0	59.616,22	0
8	Zinsen und ähnliche Erträge	0,00	0	0,00	0,00	0,00	0	0,00	0
9	Aktivierte Eigenleistungen und Bestandveränderungen	0,00	0	0,00	0,00	0,00	0	0,00	0
10	Sonstige ordentliche Erträge	59,32	100	176,70	76,70	0,00	0	76,70	0
<b>11</b>	<b>Anteilige ordentliche Erträge (Summe aus Nummern 1 bis 10)</b>	<b>476.608,08</b>	<b>420.100</b>	<b>596.110,65</b>	<b>176.010,65</b>	<b>0,00</b>	<b>0</b>	<b>176.010,65</b>	<b>0</b>
12	Personalaufwendungen	-913.556,44	-978.600	-868.383,97	110.216,03	0,00	0	110.216,03	0
13	Versorgungsaufwendungen	0,00	0	0,00	0,00	0,00	0	0,00	0
14	Aufwendungen für Sach- und Dienstleistungen	-130.270,15	-112.300	-164.226,17	-51.926,17	0,00	0	-51.926,17	0
15	Abschreibungen	-4.976,36	-107.500	-5.792,26	101.707,74	0,00	0	101.707,74	0
16	Zinsen und ähnliche Aufwendungen	0,00	0	0,00	0,00	0,00	0	0,00	0
17	Transferaufwendungen	0,00	0	0,00	0,00	0,00	0	0,00	0
18	Sonstige ordentliche Aufwendungen	-15.807,63	-7.300	-4.264,48	3.035,52	0,00	0	3.035,52	0
<b>19</b>	<b>Anteilige ordentliche Aufwendungen (Summe aus Nummern 12 bis 18)</b>	<b>-1.064.610,58</b>	<b>-1.205.700</b>	<b>-1.042.666,88</b>	<b>163.033,12</b>	<b>0,00</b>	<b>0</b>	<b>163.033,12</b>	<b>0</b>
<b>20</b>	<b>Anteiliges ordentliches Ergebnis (Saldo aus Nummern 11 und 19)</b>	<b>-588.002,50</b>	<b>-785.600</b>	<b>-446.556,23</b>	<b>339.043,77</b>	<b>0,00</b>	<b>0</b>	<b>339.043,77</b>	<b>0</b>
21	Erträge aus internen Leistungen	0,00	0	0,00	0,00	0,00	0	0,00	0
22	Aufwendungen für interne Leistungen	-13.155,38	-16.800	-19.014,78	-2.214,78	0,00	0	-2.214,78	0
23	Kalkulatorische Kosten	-123.450,30	-478.100	-230.560,52	247.539,48	0,00	0	247.539,48	0
<b>24</b>	<b>Kalkulatorisches Ergebnis (Saldo aus Nummern 21 bis 23)</b>	<b>-136.605,68</b>	<b>-494.900</b>	<b>-249.575,30</b>	<b>245.324,70</b>	<b>0,00</b>	<b>0</b>	<b>245.324,70</b>	<b>0</b>
<b>25</b>	<b>Nettoressourcenbedarf/-überschuss (Saldo der Nummern 20 und 24)</b>	<b>-724.608,18</b>	<b>-1.280.500</b>	<b>-696.131,53</b>	<b>584.368,47</b>	<b>0,00</b>	<b>0</b>	<b>584.368,47</b>	<b>0</b>

**Jahresabschluss NKHR 2021 der Gemeinde Immenstaad am Bodensee**



**Teilfinanzrechnung mit Planvergleich Kostenstelle 365002 Kindergarten Seegaddel**

Gemeinde Immenstaad am Bodensee

Nr.		Ergebnis 2020	Fortgeschr. Ansatz 2021	Ergebnis 2021	Vergleich Ergebnis/Ansatz (Sp.3 - 2)	Ergänz. Festlegungen im HH-Vollzug	Ermächtig.-übertragung aus 2020	verfügbare Mittel abzgl. Ergebnis	Ermächtig.-übertragung nach 2022
EUR									
		1	2	3	4	5	6	7	8
1	Summe der Einzahlungen aus laufender Verwaltungstätigkeit (ohne außerordentliche zahlungswirksame Erträge aus Vermögensveräußerung)	417.948,80	420.000	658.218,46	238.218,46	0,00	0	238.218,46	0
2	Summe der Auszahlungen aus laufender Verwaltungstätigkeit	-1.068.471,50	-1.098.200	-1.043.130,00	55.070,00	0,00	0	55.070,00	0
<b>3</b>	<b>Anteiliger Zahlungsmittelüberschuss/-bedarf aus laufender Verwaltungstätigkeit (Saldo aus Nummer 1 und 2)</b>	<b>-650.522,70</b>	<b>-678.200</b>	<b>-384.911,54</b>	<b>293.288,46</b>	<b>0,00</b>	<b>0</b>	<b>293.288,46</b>	<b>0</b>
4	Einzahlungen aus Investitionszuwendungen	0,00	390.000	0,00	-390.000,00	0,00	0	-390.000,00	0
5	Einzahlungen aus Investitionsbeiträgen und ähnlichen Entgelten für Investitionstätigkeit	1.000,00	0	0,00	0,00	0,00	0	0,00	0
6	Einzahlungen aus der Veräußerung von Sachvermögen	0,00	0	0,00	0,00	0,00	0	0,00	0
7	Einzahlungen aus der Veräußerung von Finanzvermögen	0,00	0	0,00	0,00	0,00	0	0,00	0
8	Einzahlungen für sonstige Investitionstätigkeit	0,00	0	0,00	0,00	0,00	0	0,00	0
<b>9</b>	<b>Summe der Einzahlungen aus Investitionstätigkeit (Summe aus Nummer 4 bis 8)</b>	<b>1.000,00</b>	<b>390.000</b>	<b>0,00</b>	<b>-390.000,00</b>	<b>0,00</b>	<b>0</b>	<b>-390.000,00</b>	<b>0</b>
10	Auszahlungen für den Erwerb von Grundstücken und Gebäuden	-15.067,69	-5.000	0,00	5.000,00	0,00	0	5.000,00	0
11	Auszahlungen für Baumaßnahmen	-1.967.595,88	0	-2.785.301,75	-2.785.301,75	0,00	-3.304.000	518.698,25	-127.200
12	Auszahlungen für den Erwerb von beweglichem Sachvermögen	0,00	-2.000	-1.441,77	558,23	0,00	0	558,23	0
13	Auszahlungen für den Erwerb von Finanzvermögen	0,00	0	0,00	0,00	0,00	0	0,00	0
14	Auszahlungen für Investitionsförderungsmaßnahmen	0,00	0	0,00	0,00	0,00	0	0,00	0
15	Auszahlungen für den Erwerb von immateriellen Vermögensgegenständen	0,00	0	0,00	0,00	0,00	0	0,00	0
<b>16</b>	<b>Summe der Auszahlungen aus Investitionstätigkeit (Summe aus Nummer 10 bis 15)</b>	<b>-1.982.663,57</b>	<b>-7.000</b>	<b>-2.786.743,52</b>	<b>-2.779.743,52</b>	<b>0,00</b>	<b>-3.304.000</b>	<b>524.256,48</b>	<b>-127.200</b>
<b>17</b>	<b>Anteiliger Finanzierungsmittelüberschuss/-bedarf aus Investitionstätigkeit (Saldo aus Nummer 9 und 16)</b>	<b>-1.981.663,57</b>	<b>383.000</b>	<b>-2.786.743,52</b>	<b>-3.169.743,52</b>	<b>0,00</b>	<b>-3.304.000</b>	<b>134.256,48</b>	<b>-127.200</b>
<b>18</b>	<b>Anteiliger Finanzierungsmittelüberschuss/-bedarf (Summe aus Nummer 3 und 17)</b>	<b>-2.632.186,27</b>	<b>-295.200</b>	<b>-3.171.655,06</b>	<b>-2.876.455,06</b>	<b>0,00</b>	<b>-3.304.000</b>	<b>427.544,94</b>	<b>-127.200</b>

## Jahresabschluss NKHR 2021 der Gemeinde Immenstaad am Bodensee



### Finanzrechnung der Investitionsmaßnahmen Kostenstelle 365002 Kindergarten Seegaddel

Gemeinde Immenstaad am Bodensee

#### Investition I-3650-201 Kindergarten Seegaddel - Neubau

Nr.		Ergebnis 2020	Fortgeschr. Ansatz 2021	Ergebnis 2021	Vergleich Ergebnis/Ansatz (Sp.3 - 2)	Ergänz. Fest- legungen im HH-Vollzug	Ermächtig.- übertragung aus 2020	verfügbare Mittel abzgl. Ergebnis	Ermächtig.- übertragung nach 2022
EUR									
		1	2	3	4	5	6	7	8
1	Einzahlungen aus Investitionszuwendungen	0,00	390.000	0,00	-390.000,00	0,00	0	-390.000,00	0
<b>6</b>	<b>Summe der Einzahlungen aus Investitionstätigkeit (Summe aus Nummer 1 bis 5)</b>	<b>0,00</b>	<b>390.000</b>	<b>0,00</b>	<b>-390.000,00</b>	<b>0,00</b>	<b>0</b>	<b>-390.000,00</b>	<b>0</b>
8	Auszahlungen für Baumaßnahmen	-1.967.595,88	0	-2.785.301,75	-2.785.301,75	0,00	-3.304.000	518.698,25	-127.200
9	Auszahlungen für den Erwerb von beweglichem Sachvermögen	0,00	0	-1.441,77	-1.441,77	0,00	0	-1.441,77	0
<b>13</b>	<b>Summe der Auszahlungen aus Investitionstätigkeit (Summe aus Nummer 7 bis 12)</b>	<b>-1.967.595,88</b>	<b>0</b>	<b>-2.786.743,52</b>	<b>-2.786.743,52</b>	<b>0,00</b>	<b>-3.304.000</b>	<b>517.256,48</b>	<b>-127.200</b>
<b>14</b>	<b>Saldo aus Investitionstätigkeit (Saldo aus Nummer 6 und 13)</b>	<b>-1.967.595,88</b>	<b>390.000</b>	<b>-2.786.743,52</b>	<b>-3.176.743,52</b>	<b>0,00</b>	<b>-3.304.000</b>	<b>127.256,48</b>	<b>-127.200</b>
<b>16</b>	<b>Gesamtkosten der Maßnahme (Summe aus Nummer 13 und 15)</b>	<b>-1.967.595,88</b>	<b>0</b>	<b>-2.786.743,52</b>	<b>-2.786.743,52</b>	<b>0,00</b>	<b>-3.304.000</b>	<b>517.256,48</b>	<b>-127.200</b>
<b>Su m me</b>									

## Jahresabschluss NKHR 2021 der Gemeinde Immenstaad am Bodensee



### Teilergebnisrechnung mit Planvergleich Kostenstelle 365003 Kindergarten Strandbadstr.

Gemeinde Immenstaad am Bodensee

Nr.		Ergebnis 2020	Fortgeschr. Ansatz 2021	Ergebnis 2021	Vergleich Ergebnis/Ansatz (Sp.3 - 2)	Ergänz. Festlegungen im HH-Vollzug	Ermächtig.-übertragung aus 2020	verfügbare Mittel abzgl. Ergebnis	Ermächtig.-übertragung nach 2022
EUR									
		1	2	3	4	5	6	7	8
1	Steuern und ähnliche Abgaben	0,00	0	0,00	0,00	0,00	0	0,00	0
2	Zuweisungen und Zuwendungen, Umlagen	112.688,24	128.000	146.419,50	18.419,50	0,00	0	18.419,50	0
3	Aufgelöste Investitionszuwendungen und -beiträge	3.393,71	0	3.393,70	3.393,70	0,00	0	3.393,70	0
4	Sonstige Transfererträge	0,00	0	0,00	0,00	0,00	0	0,00	0
5	Entgelte für öffentliche Leistungen oder Einrichtungen	41.060,96	45.000	48.645,00	3.645,00	0,00	0	3.645,00	0
6	Sonstige privatrechtliche Leistungsentgelte	75,80	0	0,00	0,00	0,00	0	0,00	0
7	Kostenerstattungen und Kostenumlagen	7.977,34	0	19.614,72	19.614,72	0,00	0	19.614,72	0
8	Zinsen und ähnliche Erträge	0,00	0	0,00	0,00	0,00	0	0,00	0
9	Aktivierte Eigenleistungen und Bestandveränderungen	0,00	0	0,00	0,00	0,00	0	0,00	0
10	Sonstige ordentliche Erträge	183,83	0	183,82	183,82	0,00	0	183,82	0
<b>11</b>	<b>Anteilige ordentliche Erträge (Summe aus Nummern 1 bis 10)</b>	<b>165.379,88</b>	<b>173.000</b>	<b>218.256,74</b>	<b>45.256,74</b>	<b>0,00</b>	<b>0</b>	<b>45.256,74</b>	<b>0</b>
12	Personalaufwendungen	-305.277,51	-403.600	-347.746,94	55.853,06	0,00	0	55.853,06	0
13	Versorgungsaufwendungen	0,00	0	0,00	0,00	0,00	0	0,00	0
14	Aufwendungen für Sach- und Dienstleistungen	-42.160,63	-61.600	-56.024,82	5.575,18	0,00	0	5.575,18	0
15	Abschreibungen	-17.073,07	-8.100	-19.129,19	-11.029,19	0,00	0	-11.029,19	0
16	Zinsen und ähnliche Aufwendungen	0,00	0	0,00	0,00	0,00	0	0,00	0
17	Transferaufwendungen	0,00	0	0,00	0,00	0,00	0	0,00	0
18	Sonstige ordentliche Aufwendungen	-4.192,55	-4.100	-8.232,03	-4.132,03	0,00	0	-4.132,03	0
<b>19</b>	<b>Anteilige ordentliche Aufwendungen (Summe aus Nummern 12 bis 18)</b>	<b>-368.703,76</b>	<b>-477.400</b>	<b>-431.132,98</b>	<b>46.267,02</b>	<b>0,00</b>	<b>0</b>	<b>46.267,02</b>	<b>0</b>
<b>20</b>	<b>Anteiliges ordentliches Ergebnis (Saldo aus Nummern 11 und 19)</b>	<b>-203.323,88</b>	<b>-304.400</b>	<b>-212.876,24</b>	<b>91.523,76</b>	<b>0,00</b>	<b>0</b>	<b>91.523,76</b>	<b>0</b>
21	Erträge aus internen Leistungen	0,00	0	0,00	0,00	0,00	0	0,00	0
22	Aufwendungen für interne Leistungen	-12.568,50	-15.900	-11.901,52	3.998,48	0,00	0	3.998,48	0
23	Kalkulatorische Kosten	-26.109,40	-12.900	-23.802,56	-10.902,56	0,00	0	-10.902,56	0
<b>24</b>	<b>Kalkulatorisches Ergebnis (Saldo aus Nummern 21 bis 23)</b>	<b>-38.677,90</b>	<b>-28.800</b>	<b>-35.704,08</b>	<b>-6.904,08</b>	<b>0,00</b>	<b>0</b>	<b>-6.904,08</b>	<b>0</b>
<b>25</b>	<b>Nettoressourcenbedarf/-überschuss (Saldo der Nummern 20 und 24)</b>	<b>-242.001,78</b>	<b>-333.200</b>	<b>-248.580,32</b>	<b>84.619,68</b>	<b>0,00</b>	<b>0</b>	<b>84.619,68</b>	<b>0</b>

Jahresabschluss NKHR 2021 der Gemeinde Immenstaad am Bodensee



Teilfinanzrechnung mit Planvergleich Kostenstelle 365003 Kindergarten Strandbadstr.

Gemeinde Immenstaad am Bodensee

Nr.		Ergebnis 2020	Fortgeschr. Ansatz 2021	Ergebnis 2021	Vergleich Ergebnis/Ansatz (Sp.3 - 2)	Ergänz. Festlegungen im HH-Vollzug	Ermächtig.-übertragung aus 2020	verfügbare Mittel abzgl. Ergebnis	Ermächtig.-übertragung nach 2022
EUR									
		1	2	3	4	5	6	7	8
1	Summe der Einzahlungen aus laufender Verwaltungstätigkeit (ohne außerordentliche zahlungswirksame Erträge aus Vermögensveräußerung)	140.650,52	173.000	239.491,91	66.491,91	0,00	0	66.491,91	0
2	Summe der Auszahlungen aus laufender Verwaltungstätigkeit	-353.787,78	-469.300	-412.654,34	56.645,66	0,00	0	56.645,66	0
<b>3</b>	<b>Anteiliger Zahlungsmittelüberschuss/-bedarf aus laufender Verwaltungstätigkeit (Saldo aus Nummer 1 und 2)</b>	<b>-213.137,26</b>	<b>-296.300</b>	<b>-173.162,43</b>	<b>123.137,57</b>	<b>0,00</b>	<b>0</b>	<b>123.137,57</b>	<b>0</b>
4	Einzahlungen aus Investitionszuwendungen	0,00	0	0,00	0,00	0,00	0	0,00	0
5	Einzahlungen aus Investitionsbeiträgen und ähnlichen Entgelten für Investitionstätigkeit	0,00	0	0,00	0,00	0,00	0	0,00	0
6	Einzahlungen aus der Veräußerung von Sachvermögen	0,00	0	0,00	0,00	0,00	0	0,00	0
7	Einzahlungen aus der Veräußerung von Finanzvermögen	0,00	0	0,00	0,00	0,00	0	0,00	0
8	Einzahlungen für sonstige Investitionstätigkeit	0,00	0	0,00	0,00	0,00	0	0,00	0
<b>9</b>	<b>Summe der Einzahlungen aus Investitionstätigkeit (Summe aus Nummer 4 bis 8)</b>	<b>0,00</b>	<b>0</b>	<b>0,00</b>	<b>0,00</b>	<b>0,00</b>	<b>0</b>	<b>0,00</b>	<b>0</b>
10	Auszahlungen für den Erwerb von Grundstücken und Gebäuden	-5.239,63	-20.000	0,00	20.000,00	0,00	0	20.000,00	0
11	Auszahlungen für Baumaßnahmen	0,00	0	-26.477,53	-26.477,53	0,00	0	-26.477,53	0
12	Auszahlungen für den Erwerb von beweglichem Sachvermögen	-2.863,15	-1.500	0,00	1.500,00	0,00	0	1.500,00	0
13	Auszahlungen für den Erwerb von Finanzvermögen	0,00	0	0,00	0,00	0,00	0	0,00	0
14	Auszahlungen für Investitionsförderungsmaßnahmen	0,00	0	0,00	0,00	0,00	0	0,00	0
15	Auszahlungen für den Erwerb von immateriellen Vermögensgegenständen	0,00	0	0,00	0,00	0,00	0	0,00	0
<b>16</b>	<b>Summe der Auszahlungen aus Investitionstätigkeit (Summe aus Nummer 10 bis 15)</b>	<b>-8.102,78</b>	<b>-21.500</b>	<b>-26.477,53</b>	<b>-4.977,53</b>	<b>0,00</b>	<b>0</b>	<b>-4.977,53</b>	<b>0</b>
<b>17</b>	<b>Anteiliger Finanzierungsmittelüberschuss/-bedarf aus Investitionstätigkeit (Saldo aus Nummer 9 und 16)</b>	<b>-8.102,78</b>	<b>-21.500</b>	<b>-26.477,53</b>	<b>-4.977,53</b>	<b>0,00</b>	<b>0</b>	<b>-4.977,53</b>	<b>0</b>
<b>18</b>	<b>Anteiliger Finanzierungsmittelüberschuss/-bedarf (Summe aus Nummer 3 und 17)</b>	<b>-221.240,04</b>	<b>-317.800</b>	<b>-199.639,96</b>	<b>118.160,04</b>	<b>0,00</b>	<b>0</b>	<b>118.160,04</b>	<b>0</b>

## Jahresabschluss NKHR 2021 der Gemeinde Immenstaad am Bodensee



### Finanzrechnung der Investitionsmaßnahmen Kostenstelle 365003 Kindergarten Strandbadstr.

Gemeinde Immenstaad am Bodensee

Nr.	Ergebnis 2020	Fortgeschr. Ansatz 2021	Ergebnis 2021	Vergleich Ergebnis/Ansatz (Sp.3 - 2)	Ergänz. Fest- legungen im HH-Vollzug	Ermächtig.- übertragung aus 2020	verfügbare Mittel abzgl. Ergebnis	Ermächtig.- übertragung nach 2022
EUR								
	1	2	3	4	5	6	7	8
<b>Su m me</b>								

**Jahresabschluss NKHR 2021 der Gemeinde Immenstaad am Bodensee**



**Teilergebnisrechnung mit Planvergleich Kostenstelle 365004 Kindergarten Winkel**

Gemeinde Immenstaad am Bodensee

Nr.		Ergebnis 2020	Fortgeschr. Ansatz 2021	Ergebnis 2021	Vergleich Ergebnis/Ansatz (Sp.3 - 2)	Ergänz. Fest- legungen im HH-Vollzug	Ermächtig.- übertragung aus 2020	verfügbare Mittel abzgl. Ergebnis	Ermächtig.- übertragung nach 2022
EUR									
		1	2	3	4	5	6	7	8
1	Steuern und ähnliche Abgaben	0,00	0	0,00	0,00	0,00	0	0,00	0
2	Zuweisungen und Zuwendungen, Umlagen	57.118,45	53.000	63.268,46	10.268,46	0,00	0	10.268,46	0
3	Aufgelöste Investitionszuwendungen und -beiträge	0,00	0	0,00	0,00	0,00	0	0,00	0
4	Sonstige Transfererträge	0,00	0	0,00	0,00	0,00	0	0,00	0
5	Entgelte für öffentliche Leistungen oder Einrichtungen	25.539,12	34.000	29.813,00	-4.187,00	0,00	0	-4.187,00	0
6	Sonstige privatrechtliche Leistungsentgelte	76,00	0	543,83	543,83	0,00	0	543,83	0
7	Kostenerstattungen und Kostenumlagen	15.771,16	9.800	1.381,17	-8.418,83	0,00	0	-8.418,83	0
8	Zinsen und ähnliche Erträge	0,00	0	0,00	0,00	0,00	0	0,00	0
9	Aktivierte Eigenleistungen und Bestandsveränderungen	0,00	0	0,00	0,00	0,00	0	0,00	0
10	Sonstige ordentliche Erträge	0,00	0	0,00	0,00	0,00	0	0,00	0
<b>11</b>	<b>Anteilige ordentliche Erträge (Summe aus Nummern 1 bis 10)</b>	<b>98.504,73</b>	<b>96.800</b>	<b>95.006,46</b>	<b>-1.793,54</b>	<b>0,00</b>	<b>0</b>	<b>-1.793,54</b>	<b>0</b>
12	Personalaufwendungen	-210.636,66	-245.600	-223.052,72	22.547,28	0,00	0	22.547,28	0
13	Versorgungsaufwendungen	0,00	0	0,00	0,00	0,00	0	0,00	0
14	Aufwendungen für Sach- und Dienstleistungen	-35.322,02	-56.700	-54.568,55	2.131,45	0,00	0	2.131,45	0
15	Abschreibungen	-7.407,85	-6.400	-7.260,07	-860,07	0,00	0	-860,07	0
16	Zinsen und ähnliche Aufwendungen	0,00	0	0,00	0,00	0,00	0	0,00	0
17	Transferaufwendungen	0,00	0	0,00	0,00	0,00	0	0,00	0
18	Sonstige ordentliche Aufwendungen	-9.588,61	-14.100	-10.806,71	3.293,29	0,00	0	3.293,29	0
<b>19</b>	<b>Anteilige ordentliche Aufwendungen (Summe aus Nummern 12 bis 18)</b>	<b>-262.955,14</b>	<b>-322.800</b>	<b>-295.688,05</b>	<b>27.111,95</b>	<b>0,00</b>	<b>0</b>	<b>27.111,95</b>	<b>0</b>
<b>20</b>	<b>Anteiliges ordentliches Ergebnis (Saldo aus Nummern 11 und 19)</b>	<b>-164.450,41</b>	<b>-226.000</b>	<b>-200.681,59</b>	<b>25.318,41</b>	<b>0,00</b>	<b>0</b>	<b>25.318,41</b>	<b>0</b>
21	Erträge aus internen Leistungen	0,00	0	0,00	0,00	0,00	0	0,00	0
22	Aufwendungen für interne Leistungen	-16.200,90	-15.900	-8.816,53	7.083,47	0,00	0	7.083,47	0
23	Kalkulatorische Kosten	-6.019,25	-7.000	-6.060,30	939,70	0,00	0	939,70	0
<b>24</b>	<b>Kalkulatorisches Ergebnis (Saldo aus Nummern 21 bis 23)</b>	<b>-22.220,15</b>	<b>-22.900</b>	<b>-14.876,83</b>	<b>8.023,17</b>	<b>0,00</b>	<b>0</b>	<b>8.023,17</b>	<b>0</b>
<b>25</b>	<b>Nettoressourcenbedarf/-überschuss (Saldo der Nummern 20 und 24)</b>	<b>-186.670,56</b>	<b>-248.900</b>	<b>-215.558,42</b>	<b>33.341,58</b>	<b>0,00</b>	<b>0</b>	<b>33.341,58</b>	<b>0</b>



## Jahresabschluss NKHR 2021 der Gemeinde Immenstaad am Bodensee



### Teilfinanzrechnung mit Planvergleich Kostenstelle 365004 Kindergarten Winkel

Gemeinde Immenstaad am Bodensee

Nr.		Ergebnis 2020	Fortgeschr. Ansatz 2021	Ergebnis 2021	Vergleich Ergebnis/Ansatz (Sp.3 - 2)	Ergänz. Fest- legungen im HH-Vollzug	Ermächtig.- übertragung aus 2020	verfügbare Mittel abzgl. Ergebnis	Ermächtig.- übertragung nach 2022
EUR									
		1	2	3	4	5	6	7	8
1	Summe der Einzahlungen aus laufender Verwaltungstätigkeit (ohne außerordentliche zahlungswirksame Erträge aus Vermögensveräußerung)	87.981,50	96.800	118.233,00	21.433,00	0,00	0	21.433,00	0
2	Summe der Auszahlungen aus laufender Verwaltungstätigkeit	-255.928,18	-316.400	-279.253,27	37.146,73	0,00	0	37.146,73	0
<b>3</b>	<b>Anteiliger Zahlungsmittelüberschuss/-bedarf aus laufender Verwaltungstätigkeit (Saldo aus Nummer 1 und 2)</b>	<b>-167.946,68</b>	<b>-219.600</b>	<b>-161.020,27</b>	<b>58.579,73</b>	<b>0,00</b>	<b>0</b>	<b>58.579,73</b>	<b>0</b>
4	Einzahlungen aus Investitionszuwendungen	0,00	0	0,00	0,00	0,00	0	0,00	0
5	Einzahlungen aus Investitionsbeiträgen und ähnlichen Entgelten für Investitionstätigkeit	0,00	0	0,00	0,00	0,00	0	0,00	0
6	Einzahlungen aus der Veräußerung von Sachvermögen	0,00	0	0,00	0,00	0,00	0	0,00	0
7	Einzahlungen aus der Veräußerung von Finanzvermögen	0,00	0	0,00	0,00	0,00	0	0,00	0
8	Einzahlungen für sonstige Investitionstätigkeit	0,00	0	0,00	0,00	0,00	0	0,00	0
<b>9</b>	<b>Summe der Einzahlungen aus Investitionstätigkeit (Summe aus Nummer 4 bis 8)</b>	<b>0,00</b>	<b>0</b>	<b>0,00</b>	<b>0,00</b>	<b>0,00</b>	<b>0</b>	<b>0,00</b>	<b>0</b>
10	Auszahlungen für den Erwerb von Grundstücken und Gebäuden	-16.624,17	0	-325,33	-325,33	0,00	0	-325,33	0
11	Auszahlungen für Baumaßnahmen	0,00	0	0,00	0,00	0,00	0	0,00	0
12	Auszahlungen für den Erwerb von beweglichem Sachvermögen	0,00	-1.500	0,00	1.500,00	0,00	0	1.500,00	0
13	Auszahlungen für den Erwerb von Finanzvermögen	0,00	0	0,00	0,00	0,00	0	0,00	0
14	Auszahlungen für Investitionsförderungsmaßnahmen	0,00	0	0,00	0,00	0,00	0	0,00	0
15	Auszahlungen für den Erwerb von immateriellen Vermögensgegenständen	0,00	0	0,00	0,00	0,00	0	0,00	0
<b>16</b>	<b>Summe der Auszahlungen aus Investitionstätigkeit (Summe aus Nummer 10 bis 15)</b>	<b>-16.624,17</b>	<b>-1.500</b>	<b>-325,33</b>	<b>1.174,67</b>	<b>0,00</b>	<b>0</b>	<b>1.174,67</b>	<b>0</b>
<b>17</b>	<b>Anteiliger Finanzierungsmittelüberschuss/-bedarf aus Investitionstätigkeit (Saldo aus Nummer 9 und 16)</b>	<b>-16.624,17</b>	<b>-1.500</b>	<b>-325,33</b>	<b>1.174,67</b>	<b>0,00</b>	<b>0</b>	<b>1.174,67</b>	<b>0</b>
<b>18</b>	<b>Anteiliger Finanzierungsmittelüberschuss/-bedarf (Summe aus Nummer 3 und 17)</b>	<b>-184.570,85</b>	<b>-221.100</b>	<b>-161.345,60</b>	<b>59.754,40</b>	<b>0,00</b>	<b>0</b>	<b>59.754,40</b>	<b>0</b>

## Jahresabschluss NKHR 2021 der Gemeinde Immenstaad am Bodensee



### Finanzrechnung der Investitionsmaßnahmen Kostenstelle 365004 Kindergarten Winkel

Gemeinde Immenstaad am Bodensee

Nr.		Ergebnis 2020	Fortgeschr. Ansatz 2021	Ergebnis 2021	Vergleich Ergebnis/Ansatz (Sp.3 - 2)	Ergänz. Fest- legungen im HH-Vollzug	Ermächtig.- übertragung aus 2020	verfügbare Mittel abzgl. Ergebnis	Ermächtig.- übertragung nach 2022
		EUR							
		1	2	3	4	5	6	7	8
<b>Su m me</b>									

## Jahresabschluss NKHR 2021 der Gemeinde Immenstaad am Bodensee



### Teilergebnisrechnung mit Planvergleich Kostenstelle 365005 Kinderhaus Schulstr.

Gemeinde Immenstaad am Bodensee

Nr.		Ergebnis 2020	Fortgeschr. Ansatz 2021	Ergebnis 2021	Vergleich Ergebnis/Ansatz (Sp.3 - 2)	Ergänz. Festlegungen im HH-Vollzug	Ermächtig.-übertragung aus 2020	verfügbare Mittel abzgl. Ergebnis	Ermächtig.-übertragung nach 2022
EUR									
		1	2	3	4	5	6	7	8
1	Steuern und ähnliche Abgaben	0,00	0	0,00	0,00	0,00	0	0,00	0
2	Zuweisungen und Zuwendungen, Umlagen	581.462,66	508.000	558.799,87	50.799,87	0,00	0	50.799,87	0
3	Aufgelöste Investitionszuwendungen und -beiträge	20.679,87	20.700	20.679,87	-20,13	0,00	0	-20,13	0
4	Sonstige Transfererträge	0,00	0	0,00	0,00	0,00	0	0,00	0
5	Entgelte für öffentliche Leistungen oder Einrichtungen	207.843,35	240.000	218.722,30	-21.277,70	0,00	0	-21.277,70	0
6	Sonstige privatrechtliche Leistungsentgelte	215,01	0	478,38	478,38	0,00	0	478,38	0
7	Kostenerstattungen und Kostenumlagen	36.831,16	0	67.538,21	67.538,21	0,00	0	67.538,21	0
8	Zinsen und ähnliche Erträge	0,00	0	0,00	0,00	0,00	0	0,00	0
9	Aktivierte Eigenleistungen und Bestandveränderungen	0,00	0	0,00	0,00	0,00	0	0,00	0
10	Sonstige ordentliche Erträge	0,00	0	15,00	15,00	0,00	0	15,00	0
<b>11</b>	<b>Anteilige ordentliche Erträge (Summe aus Nummern 1 bis 10)</b>	<b>847.032,05</b>	<b>768.700</b>	<b>866.233,63</b>	<b>97.533,63</b>	<b>0,00</b>	<b>0</b>	<b>97.533,63</b>	<b>0</b>
12	Personalaufwendungen	-1.130.195,24	-1.300.300	-1.196.905,08	103.394,92	0,00	0	103.394,92	0
13	Versorgungsaufwendungen	0,00	0	0,00	0,00	0,00	0	0,00	0
14	Aufwendungen für Sach- und Dienstleistungen	-169.473,56	-229.500	-179.399,31	50.100,69	0,00	0	50.100,69	0
15	Abschreibungen	-108.256,84	-108.400	-108.001,86	398,14	0,00	0	398,14	0
16	Zinsen und ähnliche Aufwendungen	0,00	0	0,00	0,00	0,00	0	0,00	0
17	Transferaufwendungen	0,00	0	0,00	0,00	0,00	0	0,00	0
18	Sonstige ordentliche Aufwendungen	-6.051,34	-9.800	-3.119,74	6.680,26	0,00	0	6.680,26	0
<b>19</b>	<b>Anteilige ordentliche Aufwendungen (Summe aus Nummern 12 bis 18)</b>	<b>-1.413.976,98</b>	<b>-1.648.000</b>	<b>-1.487.425,99</b>	<b>160.574,01</b>	<b>0,00</b>	<b>0</b>	<b>160.574,01</b>	<b>0</b>
<b>20</b>	<b>Anteiliges ordentliches Ergebnis (Saldo aus Nummern 11 und 19)</b>	<b>-566.944,93</b>	<b>-879.300</b>	<b>-621.192,36</b>	<b>258.107,64</b>	<b>0,00</b>	<b>0</b>	<b>258.107,64</b>	<b>0</b>
21	Erträge aus internen Leistungen	0,00	0	0,00	0,00	0,00	0	0,00	0
22	Aufwendungen für interne Leistungen	-15.953,14	-31.600	-15.105,35	16.494,65	0,00	0	16.494,65	0
23	Kalkulatorische Kosten	-120.410,88	-116.700	-116.474,33	225,67	0,00	0	225,67	0
<b>24</b>	<b>Kalkulatorisches Ergebnis (Saldo aus Nummern 21 bis 23)</b>	<b>-136.364,02</b>	<b>-148.300</b>	<b>-131.579,68</b>	<b>16.720,32</b>	<b>0,00</b>	<b>0</b>	<b>16.720,32</b>	<b>0</b>
<b>25</b>	<b>Nettoressourcenbedarf/-überschuss (Saldo der Nummern 20 und 24)</b>	<b>-703.308,95</b>	<b>-1.027.600</b>	<b>-752.772,04</b>	<b>274.827,96</b>	<b>0,00</b>	<b>0</b>	<b>274.827,96</b>	<b>0</b>

## Jahresabschluss NKHR 2021 der Gemeinde Immenstaad am Bodensee



### Teilfinanzrechnung mit Planvergleich Kostenstelle 365005 Kinderhaus Schulstr.

Gemeinde Immenstaad am Bodensee

Nr.		Ergebnis 2020	Fortgeschr. Ansatz 2021	Ergebnis 2021	Vergleich Ergebnis/Ansatz (Sp.3 - 2)	Ergänz. Fest- legungen im HH-Vollzug	Ermächtig.- übertragung aus 2020	verfügbare Mittel abzgl. Ergebnis	Ermächtig.- übertragung nach 2022
EUR									
		1	2	3	4	5	6	7	8
1	Summe der Einzahlungen aus laufender Verwaltungstätigkeit (ohne außerordentliche zahlungswirksame Erträge aus Vermögensveräußerung)	681.888,11	748.000	975.676,23	227.676,23	0,00	0	227.676,23	0
2	Summe der Auszahlungen aus laufender Verwaltungstätigkeit	-1.324.422,95	-1.539.600	-1.384.156,68	155.443,32	0,00	0	155.443,32	0
<b>3</b>	<b>Anteiliger Zahlungsmittelüberschuss/-bedarf aus laufender Verwaltungstätigkeit (Saldo aus Nummer 1 und 2)</b>	<b>-642.534,84</b>	<b>-791.600</b>	<b>-408.480,45</b>	<b>383.119,55</b>	<b>0,00</b>	<b>0</b>	<b>383.119,55</b>	<b>0</b>
4	Einzahlungen aus Investitionszuwendungen	0,00	0	0,00	0,00	0,00	0	0,00	0
5	Einzahlungen aus Investitionsbeiträgen und ähnlichen Entgelten für Investitionstätigkeit	0,00	0	0,00	0,00	0,00	0	0,00	0
6	Einzahlungen aus der Veräußerung von Sachvermögen	0,00	0	0,00	0,00	0,00	0	0,00	0
7	Einzahlungen aus der Veräußerung von Finanzvermögen	0,00	0	0,00	0,00	0,00	0	0,00	0
8	Einzahlungen für sonstige Investitionstätigkeit	0,00	0	0,00	0,00	0,00	0	0,00	0
<b>9</b>	<b>Summe der Einzahlungen aus Investitionstätigkeit (Summe aus Nummer 4 bis 8)</b>	<b>0,00</b>	<b>0</b>	<b>0,00</b>	<b>0,00</b>	<b>0,00</b>	<b>0</b>	<b>0,00</b>	<b>0</b>
10	Auszahlungen für den Erwerb von Grundstücken und Gebäuden	0,00	-7.000	0,00	7.000,00	0,00	0	7.000,00	0
11	Auszahlungen für Baumaßnahmen	0,00	0	0,00	0,00	0,00	0	0,00	0
12	Auszahlungen für den Erwerb von beweglichem Sachvermögen	-7.668,85	-3.000	0,00	3.000,00	0,00	0	3.000,00	0
13	Auszahlungen für den Erwerb von Finanzvermögen	0,00	0	0,00	0,00	0,00	0	0,00	0
14	Auszahlungen für Investitionsförderungsmaßnahmen	0,00	0	0,00	0,00	0,00	0	0,00	0
15	Auszahlungen für den Erwerb von immateriellen Vermögensgegenständen	0,00	0	0,00	0,00	0,00	0	0,00	0
<b>16</b>	<b>Summe der Auszahlungen aus Investitionstätigkeit (Summe aus Nummer 10 bis 15)</b>	<b>-7.668,85</b>	<b>-10.000</b>	<b>0,00</b>	<b>10.000,00</b>	<b>0,00</b>	<b>0</b>	<b>10.000,00</b>	<b>0</b>
<b>17</b>	<b>Anteiliger Finanzierungsmittelüberschuss/-bedarf aus Investitionstätigkeit (Saldo aus Nummer 9 und 16)</b>	<b>-7.668,85</b>	<b>-10.000</b>	<b>0,00</b>	<b>10.000,00</b>	<b>0,00</b>	<b>0</b>	<b>10.000,00</b>	<b>0</b>
<b>18</b>	<b>Anteiliger Finanzierungsmittelüberschuss/-bedarf (Summe aus Nummer 3 und 17)</b>	<b>-650.203,69</b>	<b>-801.600</b>	<b>-408.480,45</b>	<b>393.119,55</b>	<b>0,00</b>	<b>0</b>	<b>393.119,55</b>	<b>0</b>

## Jahresabschluss NKHR 2021 der Gemeinde Immenstaad am Bodensee



### Finanzrechnung der Investitionsmaßnahmen Kostenstelle 365005 Kinderhaus Schulstr.

Gemeinde Immenstaad am Bodensee

Nr.		Ergebnis 2020	Fortgeschr. Ansatz 2021	Ergebnis 2021	Vergleich Ergebnis/Ansatz (Sp.3 - 2)	Ergänz. Fest- legungen im HH-Vollzug	Ermächtig.- übertragung aus 2020	verfügbare Mittel abzgl. Ergebnis	Ermächtig.- übertragung nach 2022
		EUR							
		1	2	3	4	5	6	7	8
<b>Su m me</b>									

## Jahresabschluss NKHR 2021 der Gemeinde Immenstaad am Bodensee



### Teilergebnisrechnung mit Planvergleich 41 Gesundheitsdienste

Gemeinde Immenstaad am Bodensee

Nr.		Ergebnis 2020	Fortgeschr. Ansatz 2021	Ergebnis 2021	Vergleich Ergebnis/Ansatz (Sp.3 - 2)	Ergänz. Fest- legungen im HH-Vollzug	Ermächtig.- übertragung aus 2020	verfügbare Mittel abzgl. Ergebnis	Ermächtig.- übertragung nach 2022
EUR									
		1	2	3	4	5	6	7	8
1	Steuern und ähnliche Abgaben	0,00	0	0,00	0,00	0,00	0	0,00	0
2	Zuweisungen und Zuwendungen, Umlagen	0,00	0	74.318,23	74.318,23	0,00	0	74.318,23	0
3	Aufgelöste Investitionszuwendungen und -beiträge	0,00	0	0,00	0,00	0,00	0	0,00	0
4	Sonstige Transfererträge	0,00	0	0,00	0,00	0,00	0	0,00	0
5	Entgelte für öffentliche Leistungen oder Einrichtungen	0,00	0	0,00	0,00	0,00	0	0,00	0
6	Sonstige privatrechtliche Leistungsentgelte	0,00	0	0,00	0,00	0,00	0	0,00	0
7	Kostenerstattungen und Kostenumlagen	0,00	0	0,00	0,00	0,00	0	0,00	0
8	Zinsen und ähnliche Erträge	0,00	0	0,00	0,00	0,00	0	0,00	0
9	Aktivierte Eigenleistungen und Bestandsveränderungen	0,00	0	0,00	0,00	0,00	0	0,00	0
10	Sonstige ordentliche Erträge	0,00	0	0,00	0,00	0,00	0	0,00	0
<b>11</b>	<b>Anteilige ordentliche Erträge (Summe aus Nummern 1 bis 10)</b>	<b>0,00</b>	<b>0</b>	<b>74.318,23</b>	<b>74.318,23</b>	<b>0,00</b>	<b>0</b>	<b>74.318,23</b>	<b>0</b>
12	Personalaufwendungen	0,00	0	0,00	0,00	0,00	0	0,00	0
13	Versorgungsaufwendungen	0,00	0	0,00	0,00	0,00	0	0,00	0
14	Aufwendungen für Sach- und Dienstleistungen	0,00	0	-74.201,23	-74.201,23	0,00	0	-74.201,23	0
15	Abschreibungen	0,00	0	0,00	0,00	0,00	0	0,00	0
16	Zinsen und ähnliche Aufwendungen	0,00	0	0,00	0,00	0,00	0	0,00	0
17	Transferaufwendungen	-1.850,20	-5.500	-3.400,48	2.099,52	0,00	0	2.099,52	0
18	Sonstige ordentliche Aufwendungen	0,00	0	0,00	0,00	0,00	0	0,00	0
<b>19</b>	<b>Anteilige ordentliche Aufwendungen (Summe aus Nummern 12 bis 18)</b>	<b>-1.850,20</b>	<b>-5.500</b>	<b>-77.601,71</b>	<b>-72.101,71</b>	<b>0,00</b>	<b>0</b>	<b>-72.101,71</b>	<b>0</b>
<b>20</b>	<b>Anteiliges ordentliches Ergebnis (Saldo aus Nummern 11 und 19)</b>	<b>-1.850,20</b>	<b>-5.500</b>	<b>-3.283,48</b>	<b>2.216,52</b>	<b>0,00</b>	<b>0</b>	<b>2.216,52</b>	<b>0</b>
21	Erträge aus internen Leistungen	0,00	0	0,00	0,00	0,00	0	0,00	0
22	Aufwendungen für interne Leistungen	0,00	0	-3.591,60	-3.591,60	0,00	0	-3.591,60	0
23	Kalkulatorische Kosten	0,00	0	0,00	0,00	0,00	0	0,00	0
<b>24</b>	<b>Kalkulatorisches Ergebnis (Saldo aus Nummern 21 bis 23)</b>	<b>0,00</b>	<b>0</b>	<b>-3.591,60</b>	<b>-3.591,60</b>	<b>0,00</b>	<b>0</b>	<b>-3.591,60</b>	<b>0</b>
<b>25</b>	<b>Nettoressourcenbedarf/-überschuss (Saldo der Nummern 20 und 24)</b>	<b>-1.850,20</b>	<b>-5.500</b>	<b>-6.875,08</b>	<b>-1.375,08</b>	<b>0,00</b>	<b>0</b>	<b>-1.375,08</b>	<b>0</b>

## Jahresabschluss NKHR 2021 der Gemeinde Immenstaad am Bodensee



### Teilfinanzrechnung mit Planvergleich 41 Gesundheitsdienste

Gemeinde Immenstaad am Bodensee

Nr.		Ergebnis 2020	Fortgeschr. Ansatz 2021	Ergebnis 2021	Vergleich Ergebnis/Ansatz (Sp.3 - 2)	Ergänz. Fest- legungen im HH-Vollzug	Ermächtig.- übertragung aus 2020	verfügbare Mittel abzgl. Ergebnis	Ermächtig.- übertragung nach 2022
EUR									
		1	2	3	4	5	6	7	8
1	Summe der Einzahlungen aus laufender Verwaltungstätigkeit (ohne außerordentliche zahlungswirksame Erträge aus Vermögensveräußerung)	0,00	0	74.318,23	74.318,23	0,00	0	74.318,23	0
2	Summe der Auszahlungen aus laufender Verwaltungstätigkeit	0,00	-5.500	-78.662,57	-73.162,57	0,00	0	-73.162,57	0
<b>3</b>	<b>Anteiliger Zahlungsmittelüberschuss/-bedarf aus laufender Verwaltungstätigkeit (Saldo aus Nummer 1 und 2)</b>	<b>0,00</b>	<b>-5.500</b>	<b>-4.344,34</b>	<b>1.155,66</b>	<b>0,00</b>	<b>0</b>	<b>1.155,66</b>	<b>0</b>
4	Einzahlungen aus Investitionszuwendungen	0,00	0	0,00	0,00	0,00	0	0,00	0
5	Einzahlungen aus Investitionsbeiträgen und ähnlichen Entgelten für Investitionstätigkeit	0,00	0	0,00	0,00	0,00	0	0,00	0
6	Einzahlungen aus der Veräußerung von Sachvermögen	0,00	0	0,00	0,00	0,00	0	0,00	0
7	Einzahlungen aus der Veräußerung von Finanzvermögen	0,00	0	0,00	0,00	0,00	0	0,00	0
8	Einzahlungen für sonstige Investitionstätigkeit	0,00	0	0,00	0,00	0,00	0	0,00	0
<b>9</b>	<b>Summe der Einzahlungen aus Investitionstätigkeit (Summe aus Nummer 4 bis 8)</b>	<b>0,00</b>	<b>0</b>	<b>0,00</b>	<b>0,00</b>	<b>0,00</b>	<b>0</b>	<b>0,00</b>	<b>0</b>
10	Auszahlungen für den Erwerb von Grundstücken und Gebäuden	0,00	0	0,00	0,00	0,00	0	0,00	0
11	Auszahlungen für Baumaßnahmen	0,00	0	0,00	0,00	0,00	0	0,00	0
12	Auszahlungen für den Erwerb von beweglichem Sachvermögen	0,00	0	0,00	0,00	0,00	0	0,00	0
13	Auszahlungen für den Erwerb von Finanzvermögen	0,00	0	0,00	0,00	0,00	0	0,00	0
14	Auszahlungen für Investitionsförderungsmaßnahmen	0,00	0	0,00	0,00	0,00	0	0,00	0
15	Auszahlungen für den Erwerb von immateriellen Vermögensgegenständen	0,00	0	0,00	0,00	0,00	0	0,00	0
<b>16</b>	<b>Summe der Auszahlungen aus Investitionstätigkeit (Summe aus Nummer 10 bis 15)</b>	<b>0,00</b>	<b>0</b>	<b>0,00</b>	<b>0,00</b>	<b>0,00</b>	<b>0</b>	<b>0,00</b>	<b>0</b>
<b>17</b>	<b>Anteiliger Finanzierungsmittelüberschuss/-bedarf aus Investitionstätigkeit (Saldo aus Nummer 9 und 16)</b>	<b>0,00</b>	<b>0</b>	<b>0,00</b>	<b>0,00</b>	<b>0,00</b>	<b>0</b>	<b>0,00</b>	<b>0</b>
<b>18</b>	<b>Anteiliger Finanzierungsmittelüberschuss/-bedarf (Summe aus Nummer 3 und 17)</b>	<b>0,00</b>	<b>-5.500</b>	<b>-4.344,34</b>	<b>1.155,66</b>	<b>0,00</b>	<b>0</b>	<b>1.155,66</b>	<b>0</b>

## Jahresabschluss NKHR 2021 der Gemeinde Immenstaad am Bodensee



### Teilergebnisrechnung mit Planvergleich 4140 Maßnahmen der Gesundheitspflege - [THH 4]

Gemeinde Immenstaad am Bodensee

Nr.		Ergebnis 2020	Fortgeschr. Ansatz 2021	Ergebnis 2021	Vergleich Ergebnis/Ansatz (Sp.3 - 2)	Ergänz. Festlegungen im HH-Vollzug	Ermächtig.-übertragung aus 2020	verfügbare Mittel abzgl. Ergebnis	Ermächtig.-übertragung nach 2022
EUR									
		1	2	3	4	5	6	7	8
1	Steuern und ähnliche Abgaben	0,00	0	0,00	0,00	0,00	0	0,00	0
2	Zuweisungen und Zuwendungen, Umlagen	0,00	0	74.318,23	74.318,23	0,00	0	74.318,23	0
3	Aufgelöste Investitionszuwendungen und -beiträge	0,00	0	0,00	0,00	0,00	0	0,00	0
4	Sonstige Transfererträge	0,00	0	0,00	0,00	0,00	0	0,00	0
5	Entgelte für öffentliche Leistungen oder Einrichtungen	0,00	0	0,00	0,00	0,00	0	0,00	0
6	Sonstige privatrechtliche Leistungsentgelte	0,00	0	0,00	0,00	0,00	0	0,00	0
7	Kostenerstattungen und Kostenumlagen	0,00	0	0,00	0,00	0,00	0	0,00	0
8	Zinsen und ähnliche Erträge	0,00	0	0,00	0,00	0,00	0	0,00	0
9	Aktivierte Eigenleistungen und Bestandveränderungen	0,00	0	0,00	0,00	0,00	0	0,00	0
10	Sonstige ordentliche Erträge	0,00	0	0,00	0,00	0,00	0	0,00	0
<b>11</b>	<b>Anteilige ordentliche Erträge (Summe aus Nummern 1 bis 10)</b>	<b>0,00</b>	<b>0</b>	<b>74.318,23</b>	<b>74.318,23</b>	<b>0,00</b>	<b>0</b>	<b>74.318,23</b>	<b>0</b>
12	Personalaufwendungen	0,00	0	0,00	0,00	0,00	0	0,00	0
13	Versorgungsaufwendungen	0,00	0	0,00	0,00	0,00	0	0,00	0
14	Aufwendungen für Sach- und Dienstleistungen	0,00	0	-74.201,23	-74.201,23	0,00	0	-74.201,23	0
15	Abschreibungen	0,00	0	0,00	0,00	0,00	0	0,00	0
16	Zinsen und ähnliche Aufwendungen	0,00	0	0,00	0,00	0,00	0	0,00	0
17	Transferaufwendungen	-1.850,20	-5.500	-3.400,48	2.099,52	0,00	0	2.099,52	0
18	Sonstige ordentliche Aufwendungen	0,00	0	0,00	0,00	0,00	0	0,00	0
<b>19</b>	<b>Anteilige ordentliche Aufwendungen (Summe aus Nummern 12 bis 18)</b>	<b>-1.850,20</b>	<b>-5.500</b>	<b>-77.601,71</b>	<b>-72.101,71</b>	<b>0,00</b>	<b>0</b>	<b>-72.101,71</b>	<b>0</b>
<b>20</b>	<b>Anteiliges ordentliches Ergebnis (Saldo aus Nummern 11 und 19)</b>	<b>-1.850,20</b>	<b>-5.500</b>	<b>-3.283,48</b>	<b>2.216,52</b>	<b>0,00</b>	<b>0</b>	<b>2.216,52</b>	<b>0</b>
21	Erträge aus internen Leistungen	0,00	0	0,00	0,00	0,00	0	0,00	0
22	Aufwendungen für interne Leistungen	0,00	0	-3.591,60	-3.591,60	0,00	0	-3.591,60	0
23	Kalkulatorische Kosten	0,00	0	0,00	0,00	0,00	0	0,00	0
<b>24</b>	<b>Kalkulatorisches Ergebnis (Saldo aus Nummern 21 bis 23)</b>	<b>0,00</b>	<b>0</b>	<b>-3.591,60</b>	<b>-3.591,60</b>	<b>0,00</b>	<b>0</b>	<b>-3.591,60</b>	<b>0</b>
<b>25</b>	<b>Nettoressourcenbedarf/-überschuss (Saldo der Nummern 20 und 24)</b>	<b>-1.850,20</b>	<b>-5.500</b>	<b>-6.875,08</b>	<b>-1.375,08</b>	<b>0,00</b>	<b>0</b>	<b>-1.375,08</b>	<b>0</b>



## Jahresabschluss NKHR 2021 der Gemeinde Immenstaad am Bodensee



### Teilfinanzrechnung mit Planvergleich 4140 Maßnahmen der Gesundheitspflege - [THH 4]

Gemeinde Immenstaad am Bodensee

Nr.		Ergebnis 2020	Fortgeschr. Ansatz 2021	Ergebnis 2021	Vergleich Ergebnis/Ansatz (Sp.3 - 2)	Ergänz. Fest- legungen im HH-Vollzug	Ermächtig.- übertragung aus 2020	verfügbare Mittel abzgl. Ergebnis	Ermächtig.- übertragung nach 2022
EUR									
		1	2	3	4	5	6	7	8
1	Summe der Einzahlungen aus laufender Verwaltungstätigkeit (ohne außerordentliche zahlungswirksame Erträge aus Vermögensveräußerung)	0,00	0	74.318,23	74.318,23	0,00	0	74.318,23	0
2	Summe der Auszahlungen aus laufender Verwaltungstätigkeit	0,00	-5.500	-78.662,57	-73.162,57	0,00	0	-73.162,57	0
<b>3</b>	<b>Anteiliger Zahlungsmittelüberschuss/-bedarf aus laufender Verwaltungstätigkeit (Saldo aus Nummer 1 und 2)</b>	<b>0,00</b>	<b>-5.500</b>	<b>-4.344,34</b>	<b>1.155,66</b>	<b>0,00</b>	<b>0</b>	<b>1.155,66</b>	<b>0</b>
4	Einzahlungen aus Investitionszuwendungen	0,00	0	0,00	0,00	0,00	0	0,00	0
5	Einzahlungen aus Investitionsbeiträgen und ähnlichen Entgelten für Investitionstätigkeit	0,00	0	0,00	0,00	0,00	0	0,00	0
6	Einzahlungen aus der Veräußerung von Sachvermögen	0,00	0	0,00	0,00	0,00	0	0,00	0
7	Einzahlungen aus der Veräußerung von Finanzvermögen	0,00	0	0,00	0,00	0,00	0	0,00	0
8	Einzahlungen für sonstige Investitionstätigkeit	0,00	0	0,00	0,00	0,00	0	0,00	0
<b>9</b>	<b>Summe der Einzahlungen aus Investitionstätigkeit (Summe aus Nummer 4 bis 8)</b>	<b>0,00</b>	<b>0</b>	<b>0,00</b>	<b>0,00</b>	<b>0,00</b>	<b>0</b>	<b>0,00</b>	<b>0</b>
10	Auszahlungen für den Erwerb von Grundstücken und Gebäuden	0,00	0	0,00	0,00	0,00	0	0,00	0
11	Auszahlungen für Baumaßnahmen	0,00	0	0,00	0,00	0,00	0	0,00	0
12	Auszahlungen für den Erwerb von beweglichem Sachvermögen	0,00	0	0,00	0,00	0,00	0	0,00	0
13	Auszahlungen für den Erwerb von Finanzvermögen	0,00	0	0,00	0,00	0,00	0	0,00	0
14	Auszahlungen für Investitionsförderungsmaßnahmen	0,00	0	0,00	0,00	0,00	0	0,00	0
15	Auszahlungen für den Erwerb von immateriellen Vermögensgegenständen	0,00	0	0,00	0,00	0,00	0	0,00	0
<b>16</b>	<b>Summe der Auszahlungen aus Investitionstätigkeit (Summe aus Nummer 10 bis 15)</b>	<b>0,00</b>	<b>0</b>	<b>0,00</b>	<b>0,00</b>	<b>0,00</b>	<b>0</b>	<b>0,00</b>	<b>0</b>
<b>17</b>	<b>Anteiliger Finanzierungsmittelüberschuss/-bedarf aus Investitionstätigkeit (Saldo aus Nummer 9 und 16)</b>	<b>0,00</b>	<b>0</b>	<b>0,00</b>	<b>0,00</b>	<b>0,00</b>	<b>0</b>	<b>0,00</b>	<b>0</b>
<b>18</b>	<b>Anteiliger Finanzierungsmittelüberschuss/-bedarf (Summe aus Nummer 3 und 17)</b>	<b>0,00</b>	<b>-5.500</b>	<b>-4.344,34</b>	<b>1.155,66</b>	<b>0,00</b>	<b>0</b>	<b>1.155,66</b>	<b>0</b>

## Jahresabschluss NKHR 2021 der Gemeinde Immenstaad am Bodensee



### Teilergebnisrechnung mit Planvergleich 42 Sport und Bäder

Gemeinde Immenstaad am Bodensee

Nr.		Ergebnis 2020	Fortgeschr. Ansatz 2021	Ergebnis 2021	Vergleich Ergebnis/Ansatz (Sp.3 - 2)	Ergänz. Festlegungen im HH-Vollzug	Ermächtig.-übertragung aus 2020	verfügbare Mittel abzgl. Ergebnis	Ermächtig.-übertragung nach 2022
EUR									
		1	2	3	4	5	6	7	8
1	Steuern und ähnliche Abgaben	0,00	0	0,00	0,00	0,00	0	0,00	0
2	Zuweisungen und Zuwendungen, Umlagen	12.637,48	0	48.949,97	48.949,97	0,00	0	48.949,97	0
3	Aufgelöste Investitionszuwendungen und -beiträge	66.444,00	60.500	66.444,00	5.944,00	0,00	0	5.944,00	0
4	Sonstige Transfererträge	0,00	0	0,00	0,00	0,00	0	0,00	0
5	Entgelte für öffentliche Leistungen oder Einrichtungen	0,00	0	0,00	0,00	0,00	0	0,00	0
6	Sonstige privatrechtliche Leistungsentgelte	194.661,92	229.500	202.265,08	-27.234,92	0,00	0	-27.234,92	0
7	Kostenerstattungen und Kostenumlagen	3.844,16	0	23.883,01	23.883,01	0,00	0	23.883,01	0
8	Zinsen und ähnliche Erträge	0,00	0	0,00	0,00	0,00	0	0,00	0
9	Aktivierte Eigenleistungen und Bestandveränderungen	0,00	0	0,00	0,00	0,00	0	0,00	0
10	Sonstige ordentliche Erträge	8.389,15	500	747,89	247,89	0,00	0	247,89	0
<b>11</b>	<b>Anteilige ordentliche Erträge (Summe aus Nummern 1 bis 10)</b>	<b>285.976,71</b>	<b>290.500</b>	<b>342.289,95</b>	<b>51.789,95</b>	<b>0,00</b>	<b>0</b>	<b>51.789,95</b>	<b>0</b>
12	Personalaufwendungen	-365.853,91	-443.600	-331.691,32	111.908,68	0,00	0	111.908,68	0
13	Versorgungsaufwendungen	0,00	0	0,00	0,00	0,00	0	0,00	0
14	Aufwendungen für Sach- und Dienstleistungen	-401.662,53	-494.800	-359.831,51	134.968,49	0,00	0	134.968,49	0
15	Abschreibungen	-225.441,01	-225.300	-225.509,04	-209,04	0,00	0	-209,04	0
16	Zinsen und ähnliche Aufwendungen	0,00	0	0,00	0,00	0,00	0	0,00	0
17	Transferaufwendungen	-19.466,68	-15.400	-15.180,50	219,50	0,00	0	219,50	0
18	Sonstige ordentliche Aufwendungen	-6.892,11	-10.000	-6.631,23	3.368,77	0,00	0	3.368,77	0
<b>19</b>	<b>Anteilige ordentliche Aufwendungen (Summe aus Nummern 12 bis 18)</b>	<b>-1.019.316,24</b>	<b>-1.189.100</b>	<b>-938.843,60</b>	<b>250.256,40</b>	<b>0,00</b>	<b>0</b>	<b>250.256,40</b>	<b>0</b>
<b>20</b>	<b>Anteiliges ordentliches Ergebnis (Saldo aus Nummern 11 und 19)</b>	<b>-733.339,53</b>	<b>-898.600</b>	<b>-596.553,65</b>	<b>302.046,35</b>	<b>0,00</b>	<b>0</b>	<b>302.046,35</b>	<b>0</b>
21	Erträge aus internen Leistungen	0,00	0	0,00	0,00	0,00	0	0,00	0
22	Aufwendungen für interne Leistungen	-91.385,36	-204.500	-88.647,33	115.852,67	0,00	0	115.852,67	0
23	Kalkulatorische Kosten	-161.393,43	-169.000	-154.310,81	14.689,19	0,00	0	14.689,19	0
<b>24</b>	<b>Kalkulatorisches Ergebnis (Saldo aus Nummern 21 bis 23)</b>	<b>-252.778,79</b>	<b>-373.500</b>	<b>-242.958,14</b>	<b>130.541,86</b>	<b>0,00</b>	<b>0</b>	<b>130.541,86</b>	<b>0</b>
<b>25</b>	<b>Nettoressourcenbedarf/-überschuss (Saldo der Nummern 20 und 24)</b>	<b>-986.118,32</b>	<b>-1.272.100</b>	<b>-839.511,79</b>	<b>432.588,21</b>	<b>0,00</b>	<b>0</b>	<b>432.588,21</b>	<b>0</b>

## Jahresabschluss NKHR 2021 der Gemeinde Immenstaad am Bodensee



### Teilfinanzrechnung mit Planvergleich 42 Sport und Bäder

Gemeinde Immenstaad am Bodensee

Nr.		Ergebnis 2020	Fortgeschr. Ansatz 2021	Ergebnis 2021	Vergleich Ergebnis/Ansatz (Sp.3 - 2)	Ergänz. Fest- legungen im HH-Vollzug	Ermächtig.- übertragung aus 2020	verfügbare Mittel abzgl. Ergebnis	Ermächtig.- übertragung nach 2022
EUR									
		1	2	3	4	5	6	7	8
1	Summe der Einzahlungen aus laufender Verwaltungstätigkeit (ohne außerordentliche zahlungswirksame Erträge aus Vermögensveräußerung)	218.967,86	229.500	275.401,81	45.901,81	0,00	0	45.901,81	0
2	Summe der Auszahlungen aus laufender Verwaltungstätigkeit	-862.833,86	-963.800	-692.999,11	270.800,89	0,00	0	270.800,89	0
<b>3</b>	<b>Anteiliger Zahlungsmittelüberschuss/-bedarf aus laufender Verwaltungstätigkeit (Saldo aus Nummer 1 und 2)</b>	<b>-643.866,00</b>	<b>-734.300</b>	<b>-417.597,30</b>	<b>316.702,70</b>	<b>0,00</b>	<b>0</b>	<b>316.702,70</b>	<b>0</b>
4	Einzahlungen aus Investitionszuwendungen	0,00	148.000	0,00	-148.000,00	0,00	0	-148.000,00	0
5	Einzahlungen aus Investitionsbeiträgen und ähnlichen Entgelten für Investitionstätigkeit	0,00	0	3.140,61	3.140,61	0,00	0	3.140,61	0
6	Einzahlungen aus der Veräußerung von Sachvermögen	0,00	0	0,00	0,00	0,00	0	0,00	0
7	Einzahlungen aus der Veräußerung von Finanzvermögen	0,00	0	0,00	0,00	0,00	0	0,00	0
8	Einzahlungen für sonstige Investitionstätigkeit	0,00	0	0,00	0,00	0,00	0	0,00	0
<b>9</b>	<b>Summe der Einzahlungen aus Investitionstätigkeit (Summe aus Nummer 4 bis 8)</b>	<b>0,00</b>	<b>148.000</b>	<b>3.140,61</b>	<b>-144.859,39</b>	<b>0,00</b>	<b>0</b>	<b>-144.859,39</b>	<b>0</b>
10	Auszahlungen für den Erwerb von Grundstücken und Gebäuden	0,00	-578.000	-3.009,38	574.990,62	0,00	0	574.990,62	0
11	Auszahlungen für Baumaßnahmen	0,00	0	-12.601,41	-12.601,41	0,00	0	-12.601,41	-417.000
12	Auszahlungen für den Erwerb von beweglichem Sachvermögen	-21.757,63	-10.500	-11.334,68	-834,68	0,00	0	-834,68	0
13	Auszahlungen für den Erwerb von Finanzvermögen	0,00	0	0,00	0,00	0,00	0	0,00	0
14	Auszahlungen für Investitionsförderungsmaßnahmen	-1.760,81	0	0,00	0,00	0,00	0	0,00	0
15	Auszahlungen für den Erwerb von immateriellen Vermögensgegenständen	-3.753,53	0	-3.872,85	-3.872,85	0,00	0	-3.872,85	0
<b>16</b>	<b>Summe der Auszahlungen aus Investitionstätigkeit (Summe aus Nummer 10 bis 15)</b>	<b>-27.271,97</b>	<b>-588.500</b>	<b>-30.818,32</b>	<b>557.681,68</b>	<b>0,00</b>	<b>0</b>	<b>557.681,68</b>	<b>-417.000</b>
<b>17</b>	<b>Anteiliger Finanzierungsmittelüberschuss/-bedarf aus Investitionstätigkeit (Saldo aus Nummer 9 und 16)</b>	<b>-27.271,97</b>	<b>-440.500</b>	<b>-27.677,71</b>	<b>412.822,29</b>	<b>0,00</b>	<b>0</b>	<b>412.822,29</b>	<b>-417.000</b>
<b>18</b>	<b>Anteiliger Finanzierungsmittelüberschuss/-bedarf (Summe aus Nummer 3 und 17)</b>	<b>-671.137,97</b>	<b>-1.174.800</b>	<b>-445.275,01</b>	<b>729.524,99</b>	<b>0,00</b>	<b>0</b>	<b>729.524,99</b>	<b>-417.000</b>

## Jahresabschluss NKHR 2021 der Gemeinde Immenstaad am Bodensee



### Teilergebnisrechnung mit Planvergleich 4210 Förderung des Sports - [THH 4]

Gemeinde Immenstaad am Bodensee

Nr.		Ergebnis 2020	Fortgeschr. Ansatz 2021	Ergebnis 2021	Vergleich Ergebnis/Ansatz (Sp.3 - 2)	Ergänz. Festlegungen im HH-Vollzug	Ermächtig.-übertragung aus 2020	verfügbare Mittel abzgl. Ergebnis	Ermächtig.-übertragung nach 2022
EUR									
		1	2	3	4	5	6	7	8
1	Steuern und ähnliche Abgaben	0,00	0	0,00	0,00	0,00	0	0,00	0
2	Zuweisungen und Zuwendungen, Umlagen	0,00	0	0,00	0,00	0,00	0	0,00	0
3	Aufgelöste Investitionszuwendungen und -beiträge	0,00	0	0,00	0,00	0,00	0	0,00	0
4	Sonstige Transfererträge	0,00	0	0,00	0,00	0,00	0	0,00	0
5	Entgelte für öffentliche Leistungen oder Einrichtungen	0,00	0	0,00	0,00	0,00	0	0,00	0
6	Sonstige privatrechtliche Leistungsentgelte	0,00	0	0,00	0,00	0,00	0	0,00	0
7	Kostenerstattungen und Kostenumlagen	0,00	0	0,00	0,00	0,00	0	0,00	0
8	Zinsen und ähnliche Erträge	0,00	0	0,00	0,00	0,00	0	0,00	0
9	Aktivierte Eigenleistungen und Bestandveränderungen	0,00	0	0,00	0,00	0,00	0	0,00	0
10	Sonstige ordentliche Erträge	0,00	0	0,00	0,00	0,00	0	0,00	0
<b>11</b>	<b>Anteilige ordentliche Erträge (Summe aus Nummern 1 bis 10)</b>	<b>0,00</b>	<b>0</b>	<b>0,00</b>	<b>0,00</b>	<b>0,00</b>	<b>0</b>	<b>0,00</b>	<b>0</b>
12	Personalaufwendungen	0,00	0	0,00	0,00	0,00	0	0,00	0
13	Versorgungsaufwendungen	0,00	0	0,00	0,00	0,00	0	0,00	0
14	Aufwendungen für Sach- und Dienstleistungen	0,00	0	0,00	0,00	0,00	0	0,00	0
15	Abschreibungen	-2.368,73	-2.400	-2.403,73	-3,73	0,00	0	-3,73	0
16	Zinsen und ähnliche Aufwendungen	0,00	0	0,00	0,00	0,00	0	0,00	0
17	Transferaufwendungen	-19.466,68	-15.400	-15.180,50	219,50	0,00	0	219,50	0
18	Sonstige ordentliche Aufwendungen	0,00	0	0,00	0,00	0,00	0	0,00	0
<b>19</b>	<b>Anteilige ordentliche Aufwendungen (Summe aus Nummern 12 bis 18)</b>	<b>-21.835,41</b>	<b>-17.800</b>	<b>-17.584,23</b>	<b>215,77</b>	<b>0,00</b>	<b>0</b>	<b>215,77</b>	<b>0</b>
<b>20</b>	<b>Anteiliges ordentliches Ergebnis (Saldo aus Nummern 11 und 19)</b>	<b>-21.835,41</b>	<b>-17.800</b>	<b>-17.584,23</b>	<b>215,77</b>	<b>0,00</b>	<b>0</b>	<b>215,77</b>	<b>0</b>
21	Erträge aus internen Leistungen	0,00	0	0,00	0,00	0,00	0	0,00	0
22	Aufwendungen für interne Leistungen	0,00	0	0,00	0,00	0,00	0	0,00	0
23	Kalkulatorische Kosten	-2.147,83	-2.100	-2.078,91	21,09	0,00	0	21,09	0
<b>24</b>	<b>Kalkulatorisches Ergebnis (Saldo aus Nummern 21 bis 23)</b>	<b>-2.147,83</b>	<b>-2.100</b>	<b>-2.078,91</b>	<b>21,09</b>	<b>0,00</b>	<b>0</b>	<b>21,09</b>	<b>0</b>
<b>25</b>	<b>Nettoressourcenbedarf/-überschuss (Saldo der Nummern 20 und 24)</b>	<b>-23.983,24</b>	<b>-19.900</b>	<b>-19.663,14</b>	<b>236,86</b>	<b>0,00</b>	<b>0</b>	<b>236,86</b>	<b>0</b>

## Jahresabschluss NKHR 2021 der Gemeinde Immenstaad am Bodensee



### Teilfinanzrechnung mit Planvergleich 4210 Förderung des Sports - [THH 4]

Gemeinde Immenstaad am Bodensee

Nr.		Ergebnis 2020	Fortgeschr. Ansatz 2021	Ergebnis 2021	Vergleich Ergebnis/Ansatz (Sp.3 - 2)	Ergänz. Fest- legungen im HH-Vollzug	Ermächtig.- übertragung aus 2020	verfügbare Mittel abzgl. Ergebnis	Ermächtig.- übertragung nach 2022
EUR									
		1	2	3	4	5	6	7	8
1	Summe der Einzahlungen aus laufender Verwaltungstätigkeit (ohne außerordentliche zahlungswirksame Erträge aus Vermögensveräußerung)	0,00	0	0,00	0,00	0,00	0	0,00	0
2	Summe der Auszahlungen aus laufender Verwaltungstätigkeit	-19.592,31	-15.400	-15.498,20	-98,20	0,00	0	-98,20	0
<b>3</b>	<b>Anteiliger Zahlungsmittelüberschuss/-bedarf aus laufender Verwaltungstätigkeit (Saldo aus Nummer 1 und 2)</b>	<b>-19.592,31</b>	<b>-15.400</b>	<b>-15.498,20</b>	<b>-98,20</b>	<b>0,00</b>	<b>0</b>	<b>-98,20</b>	<b>0</b>
4	Einzahlungen aus Investitionszuwendungen	0,00	0	0,00	0,00	0,00	0	0,00	0
5	Einzahlungen aus Investitionsbeiträgen und ähnlichen Entgelten für Investitionstätigkeit	0,00	0	0,00	0,00	0,00	0	0,00	0
6	Einzahlungen aus der Veräußerung von Sachvermögen	0,00	0	0,00	0,00	0,00	0	0,00	0
7	Einzahlungen aus der Veräußerung von Finanzvermögen	0,00	0	0,00	0,00	0,00	0	0,00	0
8	Einzahlungen für sonstige Investitionstätigkeit	0,00	0	0,00	0,00	0,00	0	0,00	0
<b>9</b>	<b>Summe der Einzahlungen aus Investitionstätigkeit (Summe aus Nummer 4 bis 8)</b>	<b>0,00</b>	<b>0</b>	<b>0,00</b>	<b>0,00</b>	<b>0,00</b>	<b>0</b>	<b>0,00</b>	<b>0</b>
10	Auszahlungen für den Erwerb von Grundstücken und Gebäuden	0,00	0	0,00	0,00	0,00	0	0,00	0
11	Auszahlungen für Baumaßnahmen	0,00	0	0,00	0,00	0,00	0	0,00	0
12	Auszahlungen für den Erwerb von beweglichem Sachvermögen	0,00	0	0,00	0,00	0,00	0	0,00	0
13	Auszahlungen für den Erwerb von Finanzvermögen	0,00	0	0,00	0,00	0,00	0	0,00	0
14	Auszahlungen für Investitionsförderungsmaßnahmen	-1.760,81	0	0,00	0,00	0,00	0	0,00	0
15	Auszahlungen für den Erwerb von immateriellen Vermögensgegenständen	0,00	0	0,00	0,00	0,00	0	0,00	0
<b>16</b>	<b>Summe der Auszahlungen aus Investitionstätigkeit (Summe aus Nummer 10 bis 15)</b>	<b>-1.760,81</b>	<b>0</b>	<b>0,00</b>	<b>0,00</b>	<b>0,00</b>	<b>0</b>	<b>0,00</b>	<b>0</b>
<b>17</b>	<b>Anteiliger Finanzierungsmittelüberschuss/-bedarf aus Investitionstätigkeit (Saldo aus Nummer 9 und 16)</b>	<b>-1.760,81</b>	<b>0</b>	<b>0,00</b>	<b>0,00</b>	<b>0,00</b>	<b>0</b>	<b>0,00</b>	<b>0</b>
<b>18</b>	<b>Anteiliger Finanzierungsmittelüberschuss/-bedarf (Summe aus Nummer 3 und 17)</b>	<b>-21.353,12</b>	<b>-15.400</b>	<b>-15.498,20</b>	<b>-98,20</b>	<b>0,00</b>	<b>0</b>	<b>-98,20</b>	<b>0</b>

**Jahresabschluss NKHR 2021 der Gemeinde Immenstaad am Bodensee**



**Finanzrechnung der Investitionsmaßnahmen 4210 Förderung des Sports - [THH 4]**

Gemeinde Immenstaad am Bodensee

Nr.		Ergebnis 2020	Fortgeschr. Ansatz 2021	Ergebnis 2021	Vergleich Ergebnis/Ansatz (Sp.3 - 2)	Ergänz. Fest- legungen im HH-Vollzug	Ermächtig.- übertragung aus 2020	verfügbare Mittel abzgl. Ergebnis	Ermächtig.- übertragung nach 2022
		EUR							
		1	2	3	4	5	6	7	8
<b>Su m me</b>									

## Jahresabschluss NKHR 2021 der Gemeinde Immenstaad am Bodensee



### Teilergebnisrechnung mit Planvergleich 4240 Bäder - [THH 4]

Gemeinde Immenstaad am Bodensee

Nr.		Ergebnis 2020	Fortgeschr. Ansatz 2021	Ergebnis 2021	Vergleich Ergebnis/Ansatz (Sp.3 - 2)	Ergänz. Fest- legungen im HH-Vollzug	Ermächtig.- übertragung aus 2020	verfügbare Mittel abzgl. Ergebnis	Ermächtig.- übertragung nach 2022
EUR									
		1	2	3	4	5	6	7	8
1	Steuern und ähnliche Abgaben	0,00	0	0,00	0,00	0,00	0	0,00	0
2	Zuweisungen und Zuwendungen, Umlagen	12.637,48	0	48.949,97	48.949,97	0,00	0	48.949,97	0
3	Aufgelöste Investitionszuwendungen und -beiträge	52.538,46	52.500	52.538,45	38,45	0,00	0	38,45	0
4	Sonstige Transfererträge	0,00	0	0,00	0,00	0,00	0	0,00	0
5	Entgelte für öffentliche Leistungen oder Einrichtungen	0,00	0	0,00	0,00	0,00	0	0,00	0
6	Sonstige privatrechtliche Leistungsentgelte	192.760,56	227.000	200.834,17	-26.165,83	0,00	0	-26.165,83	0
7	Kostenerstattungen und Kostenumlagen	3.844,16	0	23.883,01	23.883,01	0,00	0	23.883,01	0
8	Zinsen und ähnliche Erträge	0,00	0	0,00	0,00	0,00	0	0,00	0
9	Aktivierte Eigenleistungen und Bestandsveränderungen	0,00	0	0,00	0,00	0,00	0	0,00	0
10	Sonstige ordentliche Erträge	8.186,77	300	545,50	245,50	0,00	0	245,50	0
<b>11</b>	<b>Anteilige ordentliche Erträge (Summe aus Nummern 1 bis 10)</b>	<b>269.967,43</b>	<b>279.800</b>	<b>326.751,10</b>	<b>46.951,10</b>	<b>0,00</b>	<b>0</b>	<b>46.951,10</b>	<b>0</b>
12	Personalaufwendungen	-360.697,21	-438.200	-326.512,36	111.687,64	0,00	0	111.687,64	0
13	Versorgungsaufwendungen	0,00	0	0,00	0,00	0,00	0	0,00	0
14	Aufwendungen für Sach- und Dienstleistungen	-319.562,69	-398.700	-277.220,18	121.479,82	0,00	0	121.479,82	0
15	Abschreibungen	-164.131,48	-163.900	-164.213,97	-313,97	0,00	0	-313,97	0
16	Zinsen und ähnliche Aufwendungen	0,00	0	0,00	0,00	0,00	0	0,00	0
17	Transferaufwendungen	0,00	0	0,00	0,00	0,00	0	0,00	0
18	Sonstige ordentliche Aufwendungen	-6.794,40	-10.000	-6.631,23	3.368,77	0,00	0	3.368,77	0
<b>19</b>	<b>Anteilige ordentliche Aufwendungen (Summe aus Nummern 12 bis 18)</b>	<b>-851.185,78</b>	<b>-1.010.800</b>	<b>-774.577,74</b>	<b>236.222,26</b>	<b>0,00</b>	<b>0</b>	<b>236.222,26</b>	<b>0</b>
<b>20</b>	<b>Anteiliges ordentliches Ergebnis (Saldo aus Nummern 11 und 19)</b>	<b>-581.218,35</b>	<b>-731.000</b>	<b>-447.826,64</b>	<b>283.173,36</b>	<b>0,00</b>	<b>0</b>	<b>283.173,36</b>	<b>0</b>
21	Erträge aus internen Leistungen	0,00	0	0,00	0,00	0,00	0	0,00	0
22	Aufwendungen für interne Leistungen	-57.683,36	-102.900	-55.031,43	47.868,57	0,00	0	47.868,57	0
23	Kalkulatorische Kosten	-132.612,63	-130.800	-127.642,46	3.157,54	0,00	0	3.157,54	0
<b>24</b>	<b>Kalkulatorisches Ergebnis (Saldo aus Nummern 21 bis 23)</b>	<b>-190.295,99</b>	<b>-233.700</b>	<b>-182.673,89</b>	<b>51.026,11</b>	<b>0,00</b>	<b>0</b>	<b>51.026,11</b>	<b>0</b>
<b>25</b>	<b>Nettoressourcenbedarf/-überschuss (Saldo der Nummern 20 und 24)</b>	<b>-771.514,34</b>	<b>-964.700</b>	<b>-630.500,53</b>	<b>334.199,47</b>	<b>0,00</b>	<b>0</b>	<b>334.199,47</b>	<b>0</b>

Jahresabschluss NKHR 2021 der Gemeinde Immenstaad am Bodensee



Teilfinanzrechnung mit Planvergleich 4240 Bäder - [THH 4]

Gemeinde Immenstaad am Bodensee

Nr.		Ergebnis 2020	Fortgeschr. Ansatz 2021	Ergebnis 2021	Vergleich Ergebnis/Ansatz (Sp.3 - 2)	Ergänz. Festlegungen im HH-Vollzug	Ermächtig.-übertragung aus 2020	verfügbare Mittel abzgl. Ergebnis	Ermächtig.-übertragung nach 2022
EUR									
		1	2	3	4	5	6	7	8
1	Summe der Einzahlungen aus laufender Verwaltungstätigkeit (ohne außerordentliche zahlungswirksame Erträge aus Vermögensveräußerung)	215.885,47	227.000	273.501,58	46.501,58	0,00	0	46.501,58	0
2	Summe der Auszahlungen aus laufender Verwaltungstätigkeit	-750.957,21	-846.900	-589.409,37	257.490,63	0,00	0	257.490,63	0
<b>3</b>	<b>Anteiliger Zahlungsmittelüberschuss/-bedarf aus laufender Verwaltungstätigkeit (Saldo aus Nummer 1 und 2)</b>	<b>-535.071,74</b>	<b>-619.900</b>	<b>-315.907,79</b>	<b>303.992,21</b>	<b>0,00</b>	<b>0</b>	<b>303.992,21</b>	<b>0</b>
4	Einzahlungen aus Investitionszuwendungen	0,00	0	0,00	0,00	0,00	0	0,00	0
5	Einzahlungen aus Investitionsbeiträgen und ähnlichen Entgelten für Investitionstätigkeit	0,00	0	3.140,61	3.140,61	0,00	0	3.140,61	0
6	Einzahlungen aus der Veräußerung von Sachvermögen	0,00	0	0,00	0,00	0,00	0	0,00	0
7	Einzahlungen aus der Veräußerung von Finanzvermögen	0,00	0	0,00	0,00	0,00	0	0,00	0
8	Einzahlungen für sonstige Investitionstätigkeit	0,00	0	0,00	0,00	0,00	0	0,00	0
<b>9</b>	<b>Summe der Einzahlungen aus Investitionstätigkeit (Summe aus Nummer 4 bis 8)</b>	<b>0,00</b>	<b>0</b>	<b>3.140,61</b>	<b>3.140,61</b>	<b>0,00</b>	<b>0</b>	<b>3.140,61</b>	<b>0</b>
10	Auszahlungen für den Erwerb von Grundstücken und Gebäuden	0,00	0	-3.009,38	-3.009,38	0,00	0	-3.009,38	0
11	Auszahlungen für Baumaßnahmen	0,00	0	-131,54	-131,54	0,00	0	-131,54	0
12	Auszahlungen für den Erwerb von beweglichem Sachvermögen	-21.757,63	-5.000	-11.334,68	-6.334,68	0,00	0	-6.334,68	0
13	Auszahlungen für den Erwerb von Finanzvermögen	0,00	0	0,00	0,00	0,00	0	0,00	0
14	Auszahlungen für Investitionsförderungsmaßnahmen	0,00	0	0,00	0,00	0,00	0	0,00	0
15	Auszahlungen für den Erwerb von immateriellen Vermögensgegenständen	-3.753,53	0	-3.872,85	-3.872,85	0,00	0	-3.872,85	0
<b>16</b>	<b>Summe der Auszahlungen aus Investitionstätigkeit (Summe aus Nummer 10 bis 15)</b>	<b>-25.511,16</b>	<b>-5.000</b>	<b>-18.348,45</b>	<b>-13.348,45</b>	<b>0,00</b>	<b>0</b>	<b>-13.348,45</b>	<b>0</b>
<b>17</b>	<b>Anteiliger Finanzierungsmittelüberschuss/-bedarf aus Investitionstätigkeit (Saldo aus Nummer 9 und 16)</b>	<b>-25.511,16</b>	<b>-5.000</b>	<b>-15.207,84</b>	<b>-10.207,84</b>	<b>0,00</b>	<b>0</b>	<b>-10.207,84</b>	<b>0</b>
<b>18</b>	<b>Anteiliger Finanzierungsmittelüberschuss/-bedarf (Summe aus Nummer 3 und 17)</b>	<b>-560.582,90</b>	<b>-624.900</b>	<b>-331.115,63</b>	<b>293.784,37</b>	<b>0,00</b>	<b>0</b>	<b>293.784,37</b>	<b>0</b>



## Jahresabschluss NKHR 2021 der Gemeinde Immenstaad am Bodensee



### Finanzrechnung der Investitionsmaßnahmen 4240 Bäder - [THH 4]

Gemeinde Immenstaad am Bodensee

Nr.		Ergebnis 2020	Fortgeschr. Ansatz 2021	Ergebnis 2021	Vergleich Ergebnis/Ansatz (Sp.3 - 2)	Ergänz. Fest- legungen im HH-Vollzug	Ermächtig.- übertragung aus 2020	verfügbare Mittel abzgl. Ergebnis	Ermächtig.- übertragung nach 2022
		EUR							
		1	2	3	4	5	6	7	8
<b>Su m me</b>									

## Jahresabschluss NKHR 2021 der Gemeinde Immenstaad am Bodensee



### Teilergebnisrechnung mit Planvergleich 4241 Sportstätten - [THH 4]

Gemeinde Immenstaad am Bodensee

Nr.		Ergebnis 2020	Fortgeschr. Ansatz 2021	Ergebnis 2021	Vergleich Ergebnis/Ansatz (Sp.3 - 2)	Ergänz. Fest- legungen im HH-Vollzug	Ermächtig.- übertragung aus 2020	verfügbare Mittel abzgl. Ergebnis	Ermächtig.- übertragung nach 2022
EUR									
		1	2	3	4	5	6	7	8
1	Steuern und ähnliche Abgaben	0,00	0	0,00	0,00	0,00	0	0,00	0
2	Zuweisungen und Zuwendungen, Umlagen	0,00	0	0,00	0,00	0,00	0	0,00	0
3	Aufgelöste Investitionszuwendungen und -beiträge	13.905,54	8.000	13.905,55	5.905,55	0,00	0	5.905,55	0
4	Sonstige Transfererträge	0,00	0	0,00	0,00	0,00	0	0,00	0
5	Entgelte für öffentliche Leistungen oder Einrichtungen	0,00	0	0,00	0,00	0,00	0	0,00	0
6	Sonstige privatrechtliche Leistungsentgelte	1.901,36	2.500	1.430,91	-1.069,09	0,00	0	-1.069,09	0
7	Kostenerstattungen und Kostenumlagen	0,00	0	0,00	0,00	0,00	0	0,00	0
8	Zinsen und ähnliche Erträge	0,00	0	0,00	0,00	0,00	0	0,00	0
9	Aktivierte Eigenleistungen und Bestandsveränderungen	0,00	0	0,00	0,00	0,00	0	0,00	0
10	Sonstige ordentliche Erträge	202,38	200	202,39	2,39	0,00	0	2,39	0
<b>11</b>	<b>Anteilige ordentliche Erträge (Summe aus Nummern 1 bis 10)</b>	<b>16.009,28</b>	<b>10.700</b>	<b>15.538,85</b>	<b>4.838,85</b>	<b>0,00</b>	<b>0</b>	<b>4.838,85</b>	<b>0</b>
12	Personalaufwendungen	-5.156,70	-5.400	-5.178,96	221,04	0,00	0	221,04	0
13	Versorgungsaufwendungen	0,00	0	0,00	0,00	0,00	0	0,00	0
14	Aufwendungen für Sach- und Dienstleistungen	-82.099,84	-96.100	-82.611,33	13.488,67	0,00	0	13.488,67	0
15	Abschreibungen	-58.940,80	-59.000	-58.891,34	108,66	0,00	0	108,66	0
16	Zinsen und ähnliche Aufwendungen	0,00	0	0,00	0,00	0,00	0	0,00	0
17	Transferaufwendungen	0,00	0	0,00	0,00	0,00	0	0,00	0
18	Sonstige ordentliche Aufwendungen	-97,71	0	0,00	0,00	0,00	0	0,00	0
<b>19</b>	<b>Anteilige ordentliche Aufwendungen (Summe aus Nummern 12 bis 18)</b>	<b>-146.295,05</b>	<b>-160.500</b>	<b>-146.681,63</b>	<b>13.818,37</b>	<b>0,00</b>	<b>0</b>	<b>13.818,37</b>	<b>0</b>
<b>20</b>	<b>Anteiliges ordentliches Ergebnis (Saldo aus Nummern 11 und 19)</b>	<b>-130.285,77</b>	<b>-149.800</b>	<b>-131.142,78</b>	<b>18.657,22</b>	<b>0,00</b>	<b>0</b>	<b>18.657,22</b>	<b>0</b>
21	Erträge aus internen Leistungen	0,00	0	0,00	0,00	0,00	0	0,00	0
22	Aufwendungen für interne Leistungen	-33.702,00	-101.600	-33.615,90	67.984,10	0,00	0	67.984,10	0
23	Kalkulatorische Kosten	-26.632,97	-36.100	-24.589,44	11.510,56	0,00	0	11.510,56	0
<b>24</b>	<b>Kalkulatorisches Ergebnis (Saldo aus Nummern 21 bis 23)</b>	<b>-60.334,97</b>	<b>-137.700</b>	<b>-58.205,34</b>	<b>79.494,66</b>	<b>0,00</b>	<b>0</b>	<b>79.494,66</b>	<b>0</b>
<b>25</b>	<b>Nettoressourcenbedarf/-überschuss (Saldo der Nummern 20 und 24)</b>	<b>-190.620,74</b>	<b>-287.500</b>	<b>-189.348,12</b>	<b>98.151,88</b>	<b>0,00</b>	<b>0</b>	<b>98.151,88</b>	<b>0</b>

## Jahresabschluss NKHR 2021 der Gemeinde Immenstaad am Bodensee



### Teilfinanzrechnung mit Planvergleich 4241 Sportstätten - [THH 4]

Gemeinde Immenstaad am Bodensee

Nr.		Ergebnis 2020	Fortgeschr. Ansatz 2021	Ergebnis 2021	Vergleich Ergebnis/Ansatz (Sp.3 - 2)	Ergänz. Fest- legungen im HH-Vollzug	Ermächtig.- übertragung aus 2020	verfügbare Mittel abzgl. Ergebnis	Ermächtig.- übertragung nach 2022
EUR									
		1	2	3	4	5	6	7	8
1	Summe der Einzahlungen aus laufender Verwaltungstätigkeit (ohne außerordentliche zahlungswirksame Erträge aus Vermögensveräußerung)	3.082,39	2.500	1.900,23	-599,77	0,00	0	-599,77	0
2	Summe der Auszahlungen aus laufender Verwaltungstätigkeit	-92.284,34	-101.500	-88.091,54	13.408,46	0,00	0	13.408,46	0
<b>3</b>	<b>Anteiliger Zahlungsmittelüberschuss/-bedarf aus laufender Verwaltungstätigkeit (Saldo aus Nummer 1 und 2)</b>	<b>-89.201,95</b>	<b>-99.000</b>	<b>-86.191,31</b>	<b>12.808,69</b>	<b>0,00</b>	<b>0</b>	<b>12.808,69</b>	<b>0</b>
4	Einzahlungen aus Investitionszuwendungen	0,00	148.000	0,00	-148.000,00	0,00	0	-148.000,00	0
5	Einzahlungen aus Investitionsbeiträgen und ähnlichen Entgelten für Investitionstätigkeit	0,00	0	0,00	0,00	0,00	0	0,00	0
6	Einzahlungen aus der Veräußerung von Sachvermögen	0,00	0	0,00	0,00	0,00	0	0,00	0
7	Einzahlungen aus der Veräußerung von Finanzvermögen	0,00	0	0,00	0,00	0,00	0	0,00	0
8	Einzahlungen für sonstige Investitionstätigkeit	0,00	0	0,00	0,00	0,00	0	0,00	0
<b>9</b>	<b>Summe der Einzahlungen aus Investitionstätigkeit (Summe aus Nummer 4 bis 8)</b>	<b>0,00</b>	<b>148.000</b>	<b>0,00</b>	<b>-148.000,00</b>	<b>0,00</b>	<b>0</b>	<b>-148.000,00</b>	<b>0</b>
10	Auszahlungen für den Erwerb von Grundstücken und Gebäuden	0,00	-578.000	0,00	578.000,00	0,00	0	578.000,00	0
11	Auszahlungen für Baumaßnahmen	0,00	0	-12.469,87	-12.469,87	0,00	0	-12.469,87	-417.000
12	Auszahlungen für den Erwerb von beweglichem Sachvermögen	0,00	-5.500	0,00	5.500,00	0,00	0	5.500,00	0
13	Auszahlungen für den Erwerb von Finanzvermögen	0,00	0	0,00	0,00	0,00	0	0,00	0
14	Auszahlungen für Investitionsförderungsmaßnahmen	0,00	0	0,00	0,00	0,00	0	0,00	0
15	Auszahlungen für den Erwerb von immateriellen Vermögensgegenständen	0,00	0	0,00	0,00	0,00	0	0,00	0
<b>16</b>	<b>Summe der Auszahlungen aus Investitionstätigkeit (Summe aus Nummer 10 bis 15)</b>	<b>0,00</b>	<b>-583.500</b>	<b>-12.469,87</b>	<b>571.030,13</b>	<b>0,00</b>	<b>0</b>	<b>571.030,13</b>	<b>-417.000</b>
<b>17</b>	<b>Anteiliger Finanzierungsmittelüberschuss/-bedarf aus Investitionstätigkeit (Saldo aus Nummer 9 und 16)</b>	<b>0,00</b>	<b>-435.500</b>	<b>-12.469,87</b>	<b>423.030,13</b>	<b>0,00</b>	<b>0</b>	<b>423.030,13</b>	<b>-417.000</b>
<b>18</b>	<b>Anteiliger Finanzierungsmittelüberschuss/-bedarf (Summe aus Nummer 3 und 17)</b>	<b>-89.201,95</b>	<b>-534.500</b>	<b>-98.661,18</b>	<b>435.838,82</b>	<b>0,00</b>	<b>0</b>	<b>435.838,82</b>	<b>-417.000</b>

## Jahresabschluss NKHR 2021 der Gemeinde Immenstaad am Bodensee



### Finanzrechnung der Investitionsmaßnahmen 4241 Sportstätten - [THH 4]

Gemeinde Immenstaad am Bodensee

#### Investition I-4241-001 Linzgauhalle - Sanierung

Nr.		Ergebnis 2020	Fortgeschr. Ansatz 2021	Ergebnis 2021	Vergleich Ergebnis/Ansatz (Sp.3 - 2)	Ergänz. Fest- legungen im HH-Vollzug	Ermächtig.- übertragung aus 2020	verfügbare Mittel abzgl. Ergebnis	Ermächtig.- übertragung nach 2022
EUR									
		1	2	3	4	5	6	7	8
7	Auszahlungen für den Erwerb von Grundstücken und Gebäuden	0,00	-95.000	0,00	95.000,00	0,00	0	95.000,00	0
8	Auszahlungen für Baumaßnahmen	0,00	0	0,00	0,00	0,00	0	0,00	-95.000
<b>13</b>	<b>Summe der Auszahlungen aus Investitionstätigkeit (Summe aus Nummer 7 bis 12)</b>	<b>0,00</b>	<b>-95.000</b>	<b>0,00</b>	<b>95.000,00</b>	<b>0,00</b>	<b>0</b>	<b>95.000,00</b>	<b>-95.000</b>
<b>14</b>	<b>Saldo aus Investitionstätigkeit (Saldo aus Nummer 6 und 13)</b>	<b>0,00</b>	<b>-95.000</b>	<b>0,00</b>	<b>95.000,00</b>	<b>0,00</b>	<b>0</b>	<b>95.000,00</b>	<b>-95.000</b>
<b>16</b>	<b>Gesamtkosten der Maßnahme (Summe aus Nummer 13 und 15)</b>	<b>0,00</b>	<b>-95.000</b>	<b>0,00</b>	<b>95.000,00</b>	<b>0,00</b>	<b>0</b>	<b>95.000,00</b>	<b>-95.000</b>

#### Investition I-4241-101 Sportanlage Forstwiesen - Sanierung

Nr.		Ergebnis 2020	Fortgeschr. Ansatz 2021	Ergebnis 2021	Vergleich Ergebnis/Ansatz (Sp.3 - 2)	Ergänz. Fest- legungen im HH-Vollzug	Ermächtig.- übertragung aus 2020	verfügbare Mittel abzgl. Ergebnis	Ermächtig.- übertragung nach 2022
EUR									
		1	2	3	4	5	6	7	8
1	Einzahlungen aus Investitionszuwendungen	0,00	148.000	0,00	-148.000,00	0,00	0	-148.000,00	0
<b>6</b>	<b>Summe der Einzahlungen aus Investitionstätigkeit (Summe aus Nummer 1 bis 5)</b>	<b>0,00</b>	<b>148.000</b>	<b>0,00</b>	<b>-148.000,00</b>	<b>0,00</b>	<b>0</b>	<b>-148.000,00</b>	<b>0</b>
7	Auszahlungen für den Erwerb von Grundstücken und Gebäuden	0,00	-483.000	0,00	483.000,00	0,00	0	483.000,00	0
8	Auszahlungen für Baumaßnahmen	0,00	0	-12.469,87	-12.469,87	0,00	0	-12.469,87	-322.000
<b>13</b>	<b>Summe der Auszahlungen aus Investitionstätigkeit (Summe aus Nummer 7 bis 12)</b>	<b>0,00</b>	<b>-483.000</b>	<b>-12.469,87</b>	<b>470.530,13</b>	<b>0,00</b>	<b>0</b>	<b>470.530,13</b>	<b>-322.000</b>
<b>14</b>	<b>Saldo aus Investitionstätigkeit (Saldo aus Nummer 6 und 13)</b>	<b>0,00</b>	<b>-335.000</b>	<b>-12.469,87</b>	<b>322.530,13</b>	<b>0,00</b>	<b>0</b>	<b>322.530,13</b>	<b>-322.000</b>
<b>16</b>	<b>Gesamtkosten der Maßnahme (Summe aus Nummer 13 und 15)</b>	<b>0,00</b>	<b>-483.000</b>	<b>-12.469,87</b>	<b>470.530,13</b>	<b>0,00</b>	<b>0</b>	<b>470.530,13</b>	<b>-322.000</b>
<b>Summe</b>									

## Jahresabschluss NKHR 2021 der Gemeinde Immenstaad am Bodensee



### Teilergebnisrechnung mit Planvergleich Teilhaushalt 5 Bauen und Umwelt

Gemeinde Immenstaad am Bodensee

Nr.		Ergebnis 2020	Fortgeschr. Ansatz 2021	Ergebnis 2021	Vergleich Ergebnis/Ansatz (Sp.3 - 2)	Ergänz. Festlegungen im HH-Vollzug	Ermächtig.-übertragung aus 2020	verfügbare Mittel abzgl. Ergebnis	Ermächtig.-übertragung nach 2022
EUR									
		1	2	3	4	5	6	7	8
1	Steuern und ähnliche Abgaben	0,00	0	0,00	0,00	0,00	0	0,00	0
2	Zuweisungen und Zuwendungen, Umlagen	58.725,78	25.200	33.263,13	8.063,13	0,00	0	8.063,13	0
3	Aufgelöste Investitionszuwendungen und -beiträge	270.436,26	301.100	273.376,43	-27.723,57	0,00	0	-27.723,57	0
4	Sonstige Transfererträge	0,00	0	0,00	0,00	0,00	0	0,00	0
5	Entgelte für öffentliche Leistungen oder Einrichtungen	1.068.517,20	1.301.600	1.277.628,19	-23.971,81	0,00	0	-23.971,81	0
6	Sonstige privatrechtliche Leistungsentgelte	40.287,56	24.200	74.282,67	50.082,67	0,00	0	50.082,67	0
7	Kostenerstattungen und Kostenumlagen	4.759,78	4.500	6.637,85	2.137,85	0,00	0	2.137,85	0
8	Zinsen und ähnliche Erträge	20.215,07	0	0,00	0,00	0,00	0	0,00	0
9	Aktivierete Eigenleistungen und Bestandveränderungen	0,00	0	0,00	0,00	0,00	0	0,00	0
10	Sonstige ordentliche Erträge	307.686,44	245.600	368.929,94	123.329,94	0,00	0	123.329,94	0
<b>11</b>	<b>Anteilige ordentliche Erträge (Summe aus Nummern 1 bis 10)</b>	<b>1.770.628,09</b>	<b>1.902.200</b>	<b>2.034.118,21</b>	<b>131.918,21</b>	<b>0,00</b>	<b>0</b>	<b>131.918,21</b>	<b>0</b>
12	Personalaufwendungen	-62.400,33	-104.700	-149.836,98	-45.136,98	0,00	0	-45.136,98	0
13	Versorgungsaufwendungen	0,00	0	0,00	0,00	0,00	0	0,00	0
14	Aufwendungen für Sach- und Dienstleistungen	-488.245,32	-756.700	-645.293,70	111.406,30	0,00	0	111.406,30	0
15	Abschreibungen	-988.622,93	-716.750	-965.638,77	-248.888,77	0,00	0	-248.888,77	0
16	Zinsen und ähnliche Aufwendungen	0,00	0	0,00	0,00	0,00	0	0,00	0
17	Transferaufwendungen	-442.140,26	-478.600	-395.987,53	82.612,47	0,00	0	82.612,47	0
18	Sonstige ordentliche Aufwendungen	-74.988,27	-134.800	-73.310,86	61.489,14	0,00	0	61.489,14	0
<b>19</b>	<b>Anteilige ordentliche Aufwendungen (Summe aus Nummern 12 bis 18)</b>	<b>-2.056.397,11</b>	<b>-2.191.550</b>	<b>-2.230.067,84</b>	<b>-38.517,84</b>	<b>0,00</b>	<b>0</b>	<b>-38.517,84</b>	<b>0</b>
<b>20</b>	<b>Anteiliges ordentliches Ergebnis (Saldo aus Nummern 11 und 19)</b>	<b>-285.769,02</b>	<b>-289.350</b>	<b>-195.949,63</b>	<b>93.400,37</b>	<b>0,00</b>	<b>0</b>	<b>93.400,37</b>	<b>0</b>
21	Erträge aus internen Leistungen	162.876,78	168.000	159.623,53	-8.376,47	0,00	0	-8.376,47	0
22	Aufwendungen für interne Leistungen	-591.470,57	-900.000	-643.163,40	256.836,60	0,00	0	256.836,60	0
23	Kalkulatorische Kosten	-919.778,93	-1.162.400	-903.805,75	258.594,25	0,00	0	258.594,25	0
<b>24</b>	<b>Kalkulatorisches Ergebnis (Saldo aus Nummern 21 bis 23)</b>	<b>-1.348.372,72</b>	<b>-1.894.400</b>	<b>-1.387.345,62</b>	<b>507.054,38</b>	<b>0,00</b>	<b>0</b>	<b>507.054,38</b>	<b>0</b>
<b>25</b>	<b>Nettoressourcenbedarf/-überschuss (Saldo der Nummern 20 und 24)</b>	<b>-1.634.141,74</b>	<b>-2.183.750</b>	<b>-1.583.295,25</b>	<b>600.454,75</b>	<b>0,00</b>	<b>0</b>	<b>600.454,75</b>	<b>0</b>

## Jahresabschluss NKHR 2021 der Gemeinde Immenstaad am Bodensee



### Teilfinanzrechnung mit Planvergleich Teilhaushalt 5 Bauen und Umwelt

Gemeinde Immenstaad am Bodensee

Nr.		Ergebnis 2020	Fortgeschr. Ansatz 2021	Ergebnis 2021	Vergleich Ergebnis/Ansatz (Sp.3 - 2)	Ergänz. Fest- legungen im HH-Vollzug	Ermächtig.- übertragung aus 2020	verfügbare Mittel abzgl. Ergebnis	Ermächtig.- übertragung nach 2022
EUR									
		1	2	3	4	5	6	7	8
1	Summe der Einzahlungen aus laufender Verwaltungstätigkeit (ohne außerordentliche zahlungswirksame Erträge aus Vermögensveräußerung)	1.539.649,74	1.465.400	1.474.269,99	8.869,99	0,00	0	8.869,99	0
2	Summe der Auszahlungen aus laufender Verwaltungstätigkeit	-975.051,94	-1.474.800	-1.269.138,85	205.661,15	0,00	0	205.661,15	0
<b>3</b>	<b>Anteiliger Zahlungsmittelüberschuss/-bedarf aus laufender Verwaltungstätigkeit (Saldo aus Nummer 1 und 2)</b>	<b>564.597,80</b>	<b>-9.400</b>	<b>205.131,14</b>	<b>214.531,14</b>	<b>0,00</b>	<b>0</b>	<b>214.531,14</b>	<b>0</b>
4	Einzahlungen aus Investitionszuwendungen	6.281,72	405.000	39.100,00	-365.900,00	0,00	0	-365.900,00	0
5	Einzahlungen aus Investitionsbeiträgen und ähnlichen Entgelten für Investitionstätigkeit	377.013,27	166.000	203.419,95	37.419,95	0,00	0	37.419,95	0
6	Einzahlungen aus der Veräußerung von Sachvermögen	1.875,00	0	4.073,97	4.073,97	0,00	0	4.073,97	0
7	Einzahlungen aus der Veräußerung von Finanzvermögen	0,00	0	0,00	0,00	0,00	0	0,00	0
8	Einzahlungen für sonstige Investitionstätigkeit	0,00	0	0,00	0,00	0,00	0	0,00	0
<b>9</b>	<b>Summe der Einzahlungen aus Investitionstätigkeit (Summe aus Nummer 4 bis 8)</b>	<b>385.169,99</b>	<b>571.000</b>	<b>246.593,92</b>	<b>-324.406,08</b>	<b>0,00</b>	<b>0</b>	<b>-324.406,08</b>	<b>0</b>
10	Auszahlungen für den Erwerb von Grundstücken und Gebäuden	-52.989,73	-57.000	-110.930,50	-53.930,50	0,00	0	-53.930,50	0
11	Auszahlungen für Baumaßnahmen	-117.996,22	-969.000	-257.072,43	711.927,57	0,00	-757.000	1.468.927,57	-959.000
12	Auszahlungen für den Erwerb von beweglichem Sachvermögen	-1.357,79	0	0,00	0,00	0,00	0	0,00	0
13	Auszahlungen für den Erwerb von Finanzvermögen	-143.587,21	-470.000	-468.751,37	1.248,63	0,00	0	1.248,63	0
14	Auszahlungen für Investitionsförderungsmaßnahmen	0,00	0	0,00	0,00	0,00	0	0,00	0
15	Auszahlungen für den Erwerb von immateriellen Vermögensgegenständen	0,00	0	0,00	0,00	0,00	0	0,00	0
<b>16</b>	<b>Summe der Auszahlungen aus Investitionstätigkeit (Summe aus Nummer 10 bis 15)</b>	<b>-315.930,95</b>	<b>-1.496.000</b>	<b>-836.754,30</b>	<b>659.245,70</b>	<b>0,00</b>	<b>-757.000</b>	<b>1.416.245,70</b>	<b>-959.000</b>
<b>17</b>	<b>Anteiliger Finanzierungsmittelüberschuss/-bedarf aus Investitionstätigkeit (Saldo aus Nummer 9 und 16)</b>	<b>69.239,04</b>	<b>-925.000</b>	<b>-590.160,38</b>	<b>334.839,62</b>	<b>0,00</b>	<b>-757.000</b>	<b>1.091.839,62</b>	<b>-959.000</b>
<b>18</b>	<b>Anteiliger Finanzierungsmittelüberschuss/-bedarf (Summe aus Nummer 3 und 17)</b>	<b>633.836,84</b>	<b>-934.400</b>	<b>-385.029,24</b>	<b>549.370,76</b>	<b>0,00</b>	<b>-757.000</b>	<b>1.306.370,76</b>	<b>-959.000</b>

## Jahresabschluss NKHR 2021 der Gemeinde Immenstaad am Bodensee



### Teilergebnisrechnung mit Planvergleich 51 Räumliche Planung und Entwicklung

Gemeinde Immenstaad am Bodensee

Nr.		Ergebnis 2020	Fortgeschr. Ansatz 2021	Ergebnis 2021	Vergleich Ergebnis/Ansatz (Sp.3 - 2)	Ergänz. Festlegungen im HH-Vollzug	Ermächtig.-übertragung aus 2020	verfügbare Mittel abzgl. Ergebnis	Ermächtig.-übertragung nach 2022
EUR									
		1	2	3	4	5	6	7	8
1	Steuern und ähnliche Abgaben	0,00	0	0,00	0,00	0,00	0	0,00	0
2	Zuweisungen und Zuwendungen, Umlagen	31.690,35	0	0,00	0,00	0,00	0	0,00	0
3	Aufgelöste Investitionszuwendungen und -beiträge	0,00	0	0,00	0,00	0,00	0	0,00	0
4	Sonstige Transfererträge	0,00	0	0,00	0,00	0,00	0	0,00	0
5	Entgelte für öffentliche Leistungen oder Einrichtungen	1.560,00	1.500	1.400,00	-100,00	0,00	0	-100,00	0
6	Sonstige privatrechtliche Leistungsentgelte	90,00	0	19,00	19,00	0,00	0	19,00	0
7	Kostenerstattungen und Kostenumlagen	0,00	0	495,04	495,04	0,00	0	495,04	0
8	Zinsen und ähnliche Erträge	0,00	0	0,00	0,00	0,00	0	0,00	0
9	Aktivierte Eigenleistungen und Bestandveränderungen	0,00	0	0,00	0,00	0,00	0	0,00	0
10	Sonstige ordentliche Erträge	0,00	0	0,00	0,00	0,00	0	0,00	0
<b>11</b>	<b>Anteilige ordentliche Erträge (Summe aus Nummern 1 bis 10)</b>	<b>33.340,35</b>	<b>1.500</b>	<b>1.914,04</b>	<b>414,04</b>	<b>0,00</b>	<b>0</b>	<b>414,04</b>	<b>0</b>
12	Personalaufwendungen	-54.833,55	-91.400	-135.822,33	-44.422,33	0,00	0	-44.422,33	0
13	Versorgungsaufwendungen	0,00	0	0,00	0,00	0,00	0	0,00	0
14	Aufwendungen für Sach- und Dienstleistungen	-25.691,75	-103.000	-28.596,44	74.403,56	0,00	0	74.403,56	0
15	Abschreibungen	-400,24	-400	-513,37	-113,37	0,00	0	-113,37	0
16	Zinsen und ähnliche Aufwendungen	0,00	0	0,00	0,00	0,00	0	0,00	0
17	Transferaufwendungen	0,00	0	0,00	0,00	0,00	0	0,00	0
18	Sonstige ordentliche Aufwendungen	-24.683,06	-59.000	-40.817,89	18.182,11	0,00	0	18.182,11	0
<b>19</b>	<b>Anteilige ordentliche Aufwendungen (Summe aus Nummern 12 bis 18)</b>	<b>-105.608,60</b>	<b>-253.800</b>	<b>-205.750,03</b>	<b>48.049,97</b>	<b>0,00</b>	<b>0</b>	<b>48.049,97</b>	<b>0</b>
<b>20</b>	<b>Anteiliges ordentliches Ergebnis (Saldo aus Nummern 11 und 19)</b>	<b>-72.268,25</b>	<b>-252.300</b>	<b>-203.835,99</b>	<b>48.464,01</b>	<b>0,00</b>	<b>0</b>	<b>48.464,01</b>	<b>0</b>
21	Erträge aus internen Leistungen	0,00	0	0,00	0,00	0,00	0	0,00	0
22	Aufwendungen für interne Leistungen	-3.722,23	-6.600	-2.973,77	3.626,23	0,00	0	3.626,23	0
23	Kalkulatorische Kosten	-155,59	-100	-153,54	-53,54	0,00	0	-53,54	0
<b>24</b>	<b>Kalkulatorisches Ergebnis (Saldo aus Nummern 21 bis 23)</b>	<b>-3.877,82</b>	<b>-6.700</b>	<b>-3.127,31</b>	<b>3.572,69</b>	<b>0,00</b>	<b>0</b>	<b>3.572,69</b>	<b>0</b>
<b>25</b>	<b>Nettoressourcenbedarf/-überschuss (Saldo der Nummern 20 und 24)</b>	<b>-76.146,07</b>	<b>-259.000</b>	<b>-206.963,30</b>	<b>52.036,70</b>	<b>0,00</b>	<b>0</b>	<b>52.036,70</b>	<b>0</b>

## Jahresabschluss NKHR 2021 der Gemeinde Immenstaad am Bodensee



### Teilfinanzrechnung mit Planvergleich 51 Räumliche Planung und Entwicklung

Gemeinde Immenstaad am Bodensee

Nr.		Ergebnis 2020	Fortgeschr. Ansatz 2021	Ergebnis 2021	Vergleich Ergebnis/Ansatz (Sp.3 - 2)	Ergänz. Fest- legungen im HH-Vollzug	Ermächtig.- übertragung aus 2020	verfügbare Mittel abzgl. Ergebnis	Ermächtig.- übertragung nach 2022
EUR									
		1	2	3	4	5	6	7	8
1	Summe der Einzahlungen aus laufender Verwaltungstätigkeit (ohne außerordentliche zahlungswirksame Erträge aus Vermögensveräußerung)	33.390,35	1.500	1.824,04	324,04	0,00	0	324,04	0
2	Summe der Auszahlungen aus laufender Verwaltungstätigkeit	-121.595,35	-253.400	-201.748,09	51.651,91	0,00	0	51.651,91	0
<b>3</b>	<b>Anteiliger Zahlungsmittelüberschuss/-bedarf aus laufender Verwaltungstätigkeit (Saldo aus Nummer 1 und 2)</b>	<b>-88.205,00</b>	<b>-251.900</b>	<b>-199.924,05</b>	<b>51.975,95</b>	<b>0,00</b>	<b>0</b>	<b>51.975,95</b>	<b>0</b>
4	Einzahlungen aus Investitionszuwendungen	0,00	0	0,00	0,00	0,00	0	0,00	0
5	Einzahlungen aus Investitionsbeiträgen und ähnlichen Entgelten für Investitionstätigkeit	0,00	0	0,00	0,00	0,00	0	0,00	0
6	Einzahlungen aus der Veräußerung von Sachvermögen	0,00	0	0,00	0,00	0,00	0	0,00	0
7	Einzahlungen aus der Veräußerung von Finanzvermögen	0,00	0	0,00	0,00	0,00	0	0,00	0
8	Einzahlungen für sonstige Investitionstätigkeit	0,00	0	0,00	0,00	0,00	0	0,00	0
<b>9</b>	<b>Summe der Einzahlungen aus Investitionstätigkeit (Summe aus Nummer 4 bis 8)</b>	<b>0,00</b>	<b>0</b>	<b>0,00</b>	<b>0,00</b>	<b>0,00</b>	<b>0</b>	<b>0,00</b>	<b>0</b>
10	Auszahlungen für den Erwerb von Grundstücken und Gebäuden	0,00	0	0,00	0,00	0,00	0	0,00	0
11	Auszahlungen für Baumaßnahmen	0,00	0	0,00	0,00	0,00	0	0,00	0
12	Auszahlungen für den Erwerb von beweglichem Sachvermögen	-1.357,79	0	0,00	0,00	0,00	0	0,00	0
13	Auszahlungen für den Erwerb von Finanzvermögen	0,00	0	0,00	0,00	0,00	0	0,00	0
14	Auszahlungen für Investitionsförderungsmaßnahmen	0,00	0	0,00	0,00	0,00	0	0,00	0
15	Auszahlungen für den Erwerb von immateriellen Vermögensgegenständen	0,00	0	0,00	0,00	0,00	0	0,00	0
<b>16</b>	<b>Summe der Auszahlungen aus Investitionstätigkeit (Summe aus Nummer 10 bis 15)</b>	<b>-1.357,79</b>	<b>0</b>	<b>0,00</b>	<b>0,00</b>	<b>0,00</b>	<b>0</b>	<b>0,00</b>	<b>0</b>
<b>17</b>	<b>Anteiliger Finanzierungsmittelüberschuss/-bedarf aus Investitionstätigkeit (Saldo aus Nummer 9 und 16)</b>	<b>-1.357,79</b>	<b>0</b>	<b>0,00</b>	<b>0,00</b>	<b>0,00</b>	<b>0</b>	<b>0,00</b>	<b>0</b>
<b>18</b>	<b>Anteiliger Finanzierungsmittelüberschuss/-bedarf (Summe aus Nummer 3 und 17)</b>	<b>-89.562,79</b>	<b>-251.900</b>	<b>-199.924,05</b>	<b>51.975,95</b>	<b>0,00</b>	<b>0</b>	<b>51.975,95</b>	<b>0</b>



## Jahresabschluss NKHR 2021 der Gemeinde Immenstaad am Bodensee



### Teilergebnisrechnung mit Planvergleich 5110 Stadtentwicklung städtebaul. Planung Verkehrsplanung u. Stadterneuerung -[THH 5]

Gemeinde Immenstaad am Bodensee

Nr.		Ergebnis 2020	Fortgeschr. Ansatz 2021	Ergebnis 2021	Vergleich Ergebnis/Ansatz (Sp.3 - 2)	Ergänz. Fest- legungen im HH-Vollzug	Ermächtig.- übertragung aus 2020	verfügbare Mittel abzgl. Ergebnis	Ermächtig.- übertragung nach 2022
EUR									
		1	2	3	4	5	6	7	8
1	Steuern und ähnliche Abgaben	0,00	0	0,00	0,00	0,00	0	0,00	0
2	Zuweisungen und Zuwendungen, Umlagen	31.690,35	0	0,00	0,00	0,00	0	0,00	0
3	Aufgelöste Investitionszuwendungen und -beiträge	0,00	0	0,00	0,00	0,00	0	0,00	0
4	Sonstige Transfererträge	0,00	0	0,00	0,00	0,00	0	0,00	0
5	Entgelte für öffentliche Leistungen oder Einrichtungen	1.560,00	1.500	1.400,00	-100,00	0,00	0	-100,00	0
6	Sonstige privatrechtliche Leistungsentgelte	90,00	0	19,00	19,00	0,00	0	19,00	0
7	Kostenerstattungen und Kostenumlagen	0,00	0	495,04	495,04	0,00	0	495,04	0
8	Zinsen und ähnliche Erträge	0,00	0	0,00	0,00	0,00	0	0,00	0
9	Aktivierte Eigenleistungen und Bestandsveränderungen	0,00	0	0,00	0,00	0,00	0	0,00	0
10	Sonstige ordentliche Erträge	0,00	0	0,00	0,00	0,00	0	0,00	0
<b>11</b>	<b>Anteilige ordentliche Erträge (Summe aus Nummern 1 bis 10)</b>	<b>33.340,35</b>	<b>1.500</b>	<b>1.914,04</b>	<b>414,04</b>	<b>0,00</b>	<b>0</b>	<b>414,04</b>	<b>0</b>
12	Personalaufwendungen	-54.833,55	-91.400	-135.822,33	-44.422,33	0,00	0	-44.422,33	0
13	Versorgungsaufwendungen	0,00	0	0,00	0,00	0,00	0	0,00	0
14	Aufwendungen für Sach- und Dienstleistungen	-25.691,75	-103.000	-28.596,44	74.403,56	0,00	0	74.403,56	0
15	Abschreibungen	-400,24	-400	-513,37	-113,37	0,00	0	-113,37	0
16	Zinsen und ähnliche Aufwendungen	0,00	0	0,00	0,00	0,00	0	0,00	0
17	Transferaufwendungen	0,00	0	0,00	0,00	0,00	0	0,00	0
18	Sonstige ordentliche Aufwendungen	-24.683,06	-59.000	-40.817,89	18.182,11	0,00	0	18.182,11	0
<b>19</b>	<b>Anteilige ordentliche Aufwendungen (Summe aus Nummern 12 bis 18)</b>	<b>-105.608,60</b>	<b>-253.800</b>	<b>-205.750,03</b>	<b>48.049,97</b>	<b>0,00</b>	<b>0</b>	<b>48.049,97</b>	<b>0</b>
<b>20</b>	<b>Anteiliges ordentliches Ergebnis (Saldo aus Nummern 11 und 19)</b>	<b>-72.268,25</b>	<b>-252.300</b>	<b>-203.835,99</b>	<b>48.464,01</b>	<b>0,00</b>	<b>0</b>	<b>48.464,01</b>	<b>0</b>
21	Erträge aus internen Leistungen	0,00	0	0,00	0,00	0,00	0	0,00	0
22	Aufwendungen für interne Leistungen	-3.722,23	-6.600	-2.973,77	3.626,23	0,00	0	3.626,23	0
23	Kalkulatorische Kosten	-155,59	-100	-153,54	-53,54	0,00	0	-53,54	0
<b>24</b>	<b>Kalkulatorisches Ergebnis (Saldo aus Nummern 21 bis 23)</b>	<b>-3.877,82</b>	<b>-6.700</b>	<b>-3.127,31</b>	<b>3.572,69</b>	<b>0,00</b>	<b>0</b>	<b>3.572,69</b>	<b>0</b>
<b>25</b>	<b>Nettoressourcenbedarf/-überschuss (Saldo der Nummern 20 und 24)</b>	<b>-76.146,07</b>	<b>-259.000</b>	<b>-206.963,30</b>	<b>52.036,70</b>	<b>0,00</b>	<b>0</b>	<b>52.036,70</b>	<b>0</b>

## Jahresabschluss NKHR 2021 der Gemeinde Immenstaad am Bodensee



### Teilfinanzrechnung mit Planvergleich 5110 Stadtentwicklung städtebaul. Planung Verkehrsplanung u. Stadterneuerung -[THH 5]

Gemeinde Immenstaad am Bodensee

Nr.		Ergebnis 2020	Fortgeschr. Ansatz 2021	Ergebnis 2021	Vergleich Ergebnis/Ansatz (Sp.3 - 2)	Ergänz. Fest- legungen im HH-Vollzug	Ermächtig.- übertragung aus 2020	verfügbare Mittel abzgl. Ergebnis	Ermächtig.- übertragung nach 2022
EUR									
		1	2	3	4	5	6	7	8
1	Summe der Einzahlungen aus laufender Verwaltungstätigkeit (ohne außerordentliche zahlungswirksame Erträge aus Vermögensveräußerung)	33.390,35	1.500	1.824,04	324,04	0,00	0	324,04	0
2	Summe der Auszahlungen aus laufender Verwaltungstätigkeit	-121.595,35	-253.400	-201.748,09	51.651,91	0,00	0	51.651,91	0
<b>3</b>	<b>Anteiliger Zahlungsmittelüberschuss/-bedarf aus laufender Verwaltungstätigkeit (Saldo aus Nummer 1 und 2)</b>	<b>-88.205,00</b>	<b>-251.900</b>	<b>-199.924,05</b>	<b>51.975,95</b>	<b>0,00</b>	<b>0</b>	<b>51.975,95</b>	<b>0</b>
4	Einzahlungen aus Investitionszuwendungen	0,00	0	0,00	0,00	0,00	0	0,00	0
5	Einzahlungen aus Investitionsbeiträgen und ähnlichen Entgelten für Investitionstätigkeit	0,00	0	0,00	0,00	0,00	0	0,00	0
6	Einzahlungen aus der Veräußerung von Sachvermögen	0,00	0	0,00	0,00	0,00	0	0,00	0
7	Einzahlungen aus der Veräußerung von Finanzvermögen	0,00	0	0,00	0,00	0,00	0	0,00	0
8	Einzahlungen für sonstige Investitionstätigkeit	0,00	0	0,00	0,00	0,00	0	0,00	0
<b>9</b>	<b>Summe der Einzahlungen aus Investitionstätigkeit (Summe aus Nummer 4 bis 8)</b>	<b>0,00</b>	<b>0</b>	<b>0,00</b>	<b>0,00</b>	<b>0,00</b>	<b>0</b>	<b>0,00</b>	<b>0</b>
10	Auszahlungen für den Erwerb von Grundstücken und Gebäuden	0,00	0	0,00	0,00	0,00	0	0,00	0
11	Auszahlungen für Baumaßnahmen	0,00	0	0,00	0,00	0,00	0	0,00	0
12	Auszahlungen für den Erwerb von beweglichem Sachvermögen	-1.357,79	0	0,00	0,00	0,00	0	0,00	0
13	Auszahlungen für den Erwerb von Finanzvermögen	0,00	0	0,00	0,00	0,00	0	0,00	0
14	Auszahlungen für Investitionsförderungsmaßnahmen	0,00	0	0,00	0,00	0,00	0	0,00	0
15	Auszahlungen für den Erwerb von immateriellen Vermögensgegenständen	0,00	0	0,00	0,00	0,00	0	0,00	0
<b>16</b>	<b>Summe der Auszahlungen aus Investitionstätigkeit (Summe aus Nummer 10 bis 15)</b>	<b>-1.357,79</b>	<b>0</b>	<b>0,00</b>	<b>0,00</b>	<b>0,00</b>	<b>0</b>	<b>0,00</b>	<b>0</b>
<b>17</b>	<b>Anteiliger Finanzierungsmittelüberschuss/-bedarf aus Investitionstätigkeit (Saldo aus Nummer 9 und 16)</b>	<b>-1.357,79</b>	<b>0</b>	<b>0,00</b>	<b>0,00</b>	<b>0,00</b>	<b>0</b>	<b>0,00</b>	<b>0</b>
<b>18</b>	<b>Anteiliger Finanzierungsmittelüberschuss/-bedarf (Summe aus Nummer 3 und 17)</b>	<b>-89.562,79</b>	<b>-251.900</b>	<b>-199.924,05</b>	<b>51.975,95</b>	<b>0,00</b>	<b>0</b>	<b>51.975,95</b>	<b>0</b>

## Jahresabschluss NKHR 2021 der Gemeinde Immenstaad am Bodensee



### Finanzrechnung der Investitionsmaßnahmen 5110 Stadtentwicklung städtebaul. Planung Verkehrsplanung u. Stadterneuerung -[THH 5]

Gemeinde Immenstaad am Bodensee

Nr.	Ergebnis 2020	Fortgeschr. Ansatz 2021	Ergebnis 2021	Vergleich Ergebnis/Ansatz (Sp.3 - 2)	Ergänz. Fest- legungen im HH-Vollzug	Ermächtig.- übertragung aus 2020	verfügbare Mittel abzgl. Ergebnis	Ermächtig.- übertragung nach 2022
EUR								
	1	2	3	4	5	6	7	8
<b>Su m me</b>								

## Jahresabschluss NKHR 2021 der Gemeinde Immenstaad am Bodensee



### Teilergebnisrechnung mit Planvergleich 53 Ver- und Entsorgung

Gemeinde Immenstaad am Bodensee

Nr.		Ergebnis 2020	Fortgeschr. Ansatz 2021	Ergebnis 2021	Vergleich Ergebnis/Ansatz (Sp.3 - 2)	Ergänz. Festlegungen im HH-Vollzug	Ermächtig.-übertragung aus 2020	verfügbare Mittel abzgl. Ergebnis	Ermächtig.-übertragung nach 2022
EUR									
		1	2	3	4	5	6	7	8
1	Steuern und ähnliche Abgaben	0,00	0	0,00	0,00	0,00	0	0,00	0
2	Zuweisungen und Zuwendungen, Umlagen	0,00	0	0,00	0,00	0,00	0	0,00	0
3	Aufgelöste Investitionszuwendungen und -beiträge	137.020,53	135.600	136.620,28	1.020,28	0,00	0	1.020,28	0
4	Sonstige Transfererträge	0,00	0	0,00	0,00	0,00	0	0,00	0
5	Entgelte für öffentliche Leistungen oder Einrichtungen	862.176,33	1.115.100	1.040.498,83	-74.601,17	0,00	0	-74.601,17	0
6	Sonstige privatrechtliche Leistungsentgelte	0,00	0	0,00	0,00	0,00	0	0,00	0
7	Kostenerstattungen und Kostenumlagen	0,00	0	0,00	0,00	0,00	0	0,00	0
8	Zinsen und ähnliche Erträge	20.215,07	0	0,00	0,00	0,00	0	0,00	0
9	Aktivierete Eigenleistungen und Bestandveränderungen	0,00	0	0,00	0,00	0,00	0	0,00	0
10	Sonstige ordentliche Erträge	291.635,63	245.000	352.856,80	107.856,80	0,00	0	107.856,80	0
<b>11</b>	<b>Anteilige ordentliche Erträge (Summe aus Nummern 1 bis 10)</b>	<b>1.311.047,56</b>	<b>1.495.700</b>	<b>1.529.975,91</b>	<b>34.275,91</b>	<b>0,00</b>	<b>0</b>	<b>34.275,91</b>	<b>0</b>
12	Personalaufwendungen	0,00	0	0,00	0,00	0,00	0	0,00	0
13	Versorgungsaufwendungen	0,00	0	0,00	0,00	0,00	0	0,00	0
14	Aufwendungen für Sach- und Dienstleistungen	-66.547,96	-109.200	-90.187,05	19.012,95	0,00	0	19.012,95	0
15	Abschreibungen	-446.054,93	-261.300	-453.390,02	-192.090,02	0,00	0	-192.090,02	0
16	Zinsen und ähnliche Aufwendungen	0,00	0	0,00	0,00	0,00	0	0,00	0
17	Transferaufwendungen	-430.667,77	-453.000	-381.562,33	71.437,67	0,00	0	71.437,67	0
18	Sonstige ordentliche Aufwendungen	-44.021,30	-60.000	-26.408,36	33.591,64	0,00	0	33.591,64	0
<b>19</b>	<b>Anteilige ordentliche Aufwendungen (Summe aus Nummern 12 bis 18)</b>	<b>-987.291,96</b>	<b>-883.500</b>	<b>-951.547,76</b>	<b>-68.047,76</b>	<b>0,00</b>	<b>0</b>	<b>-68.047,76</b>	<b>0</b>
<b>20</b>	<b>Anteiliges ordentliches Ergebnis (Saldo aus Nummern 11 und 19)</b>	<b>323.755,60</b>	<b>612.200</b>	<b>578.428,15</b>	<b>-33.771,85</b>	<b>0,00</b>	<b>0</b>	<b>-33.771,85</b>	<b>0</b>
21	Erträge aus internen Leistungen	162.876,78	168.000	159.623,53	-8.376,47	0,00	0	-8.376,47	0
22	Aufwendungen für interne Leistungen	-34.215,42	-40.700	-32.237,08	8.462,92	0,00	0	8.462,92	0
23	Kalkulatorische Kosten	-421.894,37	-595.900	-423.854,27	172.045,73	0,00	0	172.045,73	0
<b>24</b>	<b>Kalkulatorisches Ergebnis (Saldo aus Nummern 21 bis 23)</b>	<b>-293.233,01</b>	<b>-468.600</b>	<b>-296.467,82</b>	<b>172.132,18</b>	<b>0,00</b>	<b>0</b>	<b>172.132,18</b>	<b>0</b>
<b>25</b>	<b>Nettoressourcenbedarf/-überschuss (Saldo der Nummern 20 und 24)</b>	<b>30.522,59</b>	<b>143.600</b>	<b>281.960,33</b>	<b>138.360,33</b>	<b>0,00</b>	<b>0</b>	<b>138.360,33</b>	<b>0</b>

## Jahresabschluss NKHR 2021 der Gemeinde Immenstaad am Bodensee



### Teilfinanzrechnung mit Planvergleich 53 Ver- und Entsorgung

Gemeinde Immenstaad am Bodensee

Nr.		Ergebnis 2020	Fortgeschr. Ansatz 2021	Ergebnis 2021	Vergleich Ergebnis/Ansatz (Sp.3 - 2)	Ergänz. Fest- legungen im HH-Vollzug	Ermächtig.- übertragung aus 2020	verfügbare Mittel abzgl. Ergebnis	Ermächtig.- übertragung nach 2022
EUR									
		1	2	3	4	5	6	7	8
1	Summe der Einzahlungen aus laufender Verwaltungstätigkeit (ohne außerordentliche zahlungswirksame Erträge aus Vermögensveräußerung)	1.230.223,09	1.225.000	1.110.320,26	-114.679,74	0,00	0	-114.679,74	0
2	Summe der Auszahlungen aus laufender Verwaltungstätigkeit	-431.003,15	-622.200	-502.604,12	119.595,88	0,00	0	119.595,88	0
<b>3</b>	<b>Anteiliger Zahlungsmittelüberschuss/-bedarf aus laufender Verwaltungstätigkeit (Saldo aus Nummer 1 und 2)</b>	<b>799.219,94</b>	<b>602.800</b>	<b>607.716,14</b>	<b>4.916,14</b>	<b>0,00</b>	<b>0</b>	<b>4.916,14</b>	<b>0</b>
4	Einzahlungen aus Investitionszuwendungen	0,00	360.000	0,00	-360.000,00	0,00	0	-360.000,00	0
5	Einzahlungen aus Investitionsbeiträgen und ähnlichen Entgelten für Investitionstätigkeit	0,00	6.000	31.549,04	25.549,04	0,00	0	25.549,04	0
6	Einzahlungen aus der Veräußerung von Sachvermögen	0,00	0	0,00	0,00	0,00	0	0,00	0
7	Einzahlungen aus der Veräußerung von Finanzvermögen	0,00	0	0,00	0,00	0,00	0	0,00	0
8	Einzahlungen für sonstige Investitionstätigkeit	0,00	0	0,00	0,00	0,00	0	0,00	0
<b>9</b>	<b>Summe der Einzahlungen aus Investitionstätigkeit (Summe aus Nummer 4 bis 8)</b>	<b>0,00</b>	<b>366.000</b>	<b>31.549,04</b>	<b>-334.450,96</b>	<b>0,00</b>	<b>0</b>	<b>-334.450,96</b>	<b>0</b>
10	Auszahlungen für den Erwerb von Grundstücken und Gebäuden	0,00	0	0,00	0,00	0,00	0	0,00	0
11	Auszahlungen für Baumaßnahmen	-78.812,27	-600.000	-55.049,12	544.950,88	0,00	-400.000	944.950,88	-520.000
12	Auszahlungen für den Erwerb von beweglichem Sachvermögen	0,00	0	0,00	0,00	0,00	0	0,00	0
13	Auszahlungen für den Erwerb von Finanzvermögen	-137.615,21	-470.000	-468.751,37	1.248,63	0,00	0	1.248,63	0
14	Auszahlungen für Investitionsförderungsmaßnahmen	0,00	0	0,00	0,00	0,00	0	0,00	0
15	Auszahlungen für den Erwerb von immateriellen Vermögensgegenständen	0,00	0	0,00	0,00	0,00	0	0,00	0
<b>16</b>	<b>Summe der Auszahlungen aus Investitionstätigkeit (Summe aus Nummer 10 bis 15)</b>	<b>-216.427,48</b>	<b>-1.070.000</b>	<b>-523.800,49</b>	<b>546.199,51</b>	<b>0,00</b>	<b>-400.000</b>	<b>946.199,51</b>	<b>-520.000</b>
<b>17</b>	<b>Anteiliger Finanzierungsmittelüberschuss/-bedarf aus Investitionstätigkeit (Saldo aus Nummer 9 und 16)</b>	<b>-216.427,48</b>	<b>-704.000</b>	<b>-492.251,45</b>	<b>211.748,55</b>	<b>0,00</b>	<b>-400.000</b>	<b>611.748,55</b>	<b>-520.000</b>
<b>18</b>	<b>Anteiliger Finanzierungsmittelüberschuss/-bedarf (Summe aus Nummer 3 und 17)</b>	<b>582.792,46</b>	<b>-101.200</b>	<b>115.464,69</b>	<b>216.664,69</b>	<b>0,00</b>	<b>-400.000</b>	<b>616.664,69</b>	<b>-520.000</b>

**Jahresabschluss NKHR 2021 der Gemeinde Immenstaad am Bodensee**



**Teilergebnisrechnung mit Planvergleich 5310 Elektrizitätsversorgung - [THH 5]**

Gemeinde Immenstaad am Bodensee

Nr.		Ergebnis 2020	Fortgeschr. Ansatz 2021	Ergebnis 2021	Vergleich Ergebnis/Ansatz (Sp.3 - 2)	Ergänz. Fest- legungen im HH-Vollzug	Ermächtig.- übertragung aus 2020	verfügbare Mittel abzgl. Ergebnis	Ermächtig.- übertragung nach 2022
EUR									
		1	2	3	4	5	6	7	8
1	Steuern und ähnliche Abgaben	0,00	0	0,00	0,00	0,00	0	0,00	0
2	Zuweisungen und Zuwendungen, Umlagen	0,00	0	0,00	0,00	0,00	0	0,00	0
3	Aufgelöste Investitionszuwendungen und -beiträge	0,00	0	0,00	0,00	0,00	0	0,00	0
4	Sonstige Transfererträge	0,00	0	0,00	0,00	0,00	0	0,00	0
5	Entgelte für öffentliche Leistungen oder Einrichtungen	0,00	0	0,00	0,00	0,00	0	0,00	0
6	Sonstige privatrechtliche Leistungsentgelte	0,00	0	0,00	0,00	0,00	0	0,00	0
7	Kostenerstattungen und Kostenumlagen	0,00	0	0,00	0,00	0,00	0	0,00	0
8	Zinsen und ähnliche Erträge	20.215,07	0	0,00	0,00	0,00	0	0,00	0
9	Aktivierte Eigenleistungen und Bestandsveränderungen	0,00	0	0,00	0,00	0,00	0	0,00	0
10	Sonstige ordentliche Erträge	167.874,77	180.000	286.577,65	106.577,65	0,00	0	106.577,65	0
<b>11</b>	<b>Anteilige ordentliche Erträge (Summe aus Nummern 1 bis 10)</b>	<b>188.089,84</b>	<b>180.000</b>	<b>286.577,65</b>	<b>106.577,65</b>	<b>0,00</b>	<b>0</b>	<b>106.577,65</b>	<b>0</b>
12	Personalaufwendungen	0,00	0	0,00	0,00	0,00	0	0,00	0
13	Versorgungsaufwendungen	0,00	0	0,00	0,00	0,00	0	0,00	0
14	Aufwendungen für Sach- und Dienstleistungen	0,00	0	0,00	0,00	0,00	0	0,00	0
15	Abschreibungen	0,00	0	0,00	0,00	0,00	0	0,00	0
16	Zinsen und ähnliche Aufwendungen	0,00	0	0,00	0,00	0,00	0	0,00	0
17	Transferaufwendungen	0,00	0	0,00	0,00	0,00	0	0,00	0
18	Sonstige ordentliche Aufwendungen	-3.327,19	-3.000	-4.684,84	-1.684,84	0,00	0	-1.684,84	0
<b>19</b>	<b>Anteilige ordentliche Aufwendungen (Summe aus Nummern 12 bis 18)</b>	<b>-3.327,19</b>	<b>-3.000</b>	<b>-4.684,84</b>	<b>-1.684,84</b>	<b>0,00</b>	<b>0</b>	<b>-1.684,84</b>	<b>0</b>
<b>20</b>	<b>Anteiliges ordentliches Ergebnis (Saldo aus Nummern 11 und 19)</b>	<b>184.762,65</b>	<b>177.000</b>	<b>281.892,81</b>	<b>104.892,81</b>	<b>0,00</b>	<b>0</b>	<b>104.892,81</b>	<b>0</b>
21	Erträge aus internen Leistungen	0,00	0	0,00	0,00	0,00	0	0,00	0
22	Aufwendungen für interne Leistungen	0,00	0	0,00	0,00	0,00	0	0,00	0
23	Kalkulatorische Kosten	-31.034,77	-31.000	-31.034,77	-34,77	0,00	0	-34,77	0
<b>24</b>	<b>Kalkulatorisches Ergebnis (Saldo aus Nummern 21 bis 23)</b>	<b>-31.034,77</b>	<b>-31.000</b>	<b>-31.034,77</b>	<b>-34,77</b>	<b>0,00</b>	<b>0</b>	<b>-34,77</b>	<b>0</b>
<b>25</b>	<b>Nettoressourcenbedarf/-überschuss (Saldo der Nummern 20 und 24)</b>	<b>153.727,88</b>	<b>146.000</b>	<b>250.858,04</b>	<b>104.858,04</b>	<b>0,00</b>	<b>0</b>	<b>104.858,04</b>	<b>0</b>

**Jahresabschluss NKHR 2021 der Gemeinde Immenstaad am Bodensee**



**Teilfinanzrechnung mit Planvergleich 5310 Elektrizitätsversorgung - [THH 5]**

Gemeinde Immenstaad am Bodensee

Nr.		Ergebnis 2020	Fortgeschr. Ansatz 2021	Ergebnis 2021	Vergleich Ergebnis/Ansatz (Sp.3 - 2)	Ergänz. Fest- legungen im HH-Vollzug	Ermächtig.- übertragung aus 2020	verfügbare Mittel abzgl. Ergebnis	Ermächtig.- übertragung nach 2022
EUR									
		1	2	3	4	5	6	7	8
1	Summe der Einzahlungen aus laufender Verwaltungstätigkeit (ohne außerordentliche zahlungswirksame Erträge aus Vermögensveräußerung)	205.410,80	180.000	152.089,59	-27.910,41	0,00	0	-27.910,41	0
2	Summe der Auszahlungen aus laufender Verwaltungstätigkeit	-3.327,19	-3.000	-3.228,28	-228,28	0,00	0	-228,28	0
<b>3</b>	<b>Anteiliger Zahlungsmittelüberschuss/-bedarf aus laufender Verwaltungstätigkeit (Saldo aus Nummer 1 und 2)</b>	<b>202.083,61</b>	<b>177.000</b>	<b>148.861,31</b>	<b>-28.138,69</b>	<b>0,00</b>	<b>0</b>	<b>-28.138,69</b>	<b>0</b>
4	Einzahlungen aus Investitionszuwendungen	0,00	0	0,00	0,00	0,00	0	0,00	0
5	Einzahlungen aus Investitionsbeiträgen und ähnlichen Entgelten für Investitionstätigkeit	0,00	0	0,00	0,00	0,00	0	0,00	0
6	Einzahlungen aus der Veräußerung von Sachvermögen	0,00	0	0,00	0,00	0,00	0	0,00	0
7	Einzahlungen aus der Veräußerung von Finanzvermögen	0,00	0	0,00	0,00	0,00	0	0,00	0
8	Einzahlungen für sonstige Investitionstätigkeit	0,00	0	0,00	0,00	0,00	0	0,00	0
<b>9</b>	<b>Summe der Einzahlungen aus Investitionstätigkeit (Summe aus Nummer 4 bis 8)</b>	<b>0,00</b>	<b>0</b>	<b>0,00</b>	<b>0,00</b>	<b>0,00</b>	<b>0</b>	<b>0,00</b>	<b>0</b>
10	Auszahlungen für den Erwerb von Grundstücken und Gebäuden	0,00	0	0,00	0,00	0,00	0	0,00	0
11	Auszahlungen für Baumaßnahmen	0,00	0	0,00	0,00	0,00	0	0,00	0
12	Auszahlungen für den Erwerb von beweglichem Sachvermögen	0,00	0	0,00	0,00	0,00	0	0,00	0
13	Auszahlungen für den Erwerb von Finanzvermögen	0,00	0	0,00	0,00	0,00	0	0,00	0
14	Auszahlungen für Investitionsförderungsmaßnahmen	0,00	0	0,00	0,00	0,00	0	0,00	0
15	Auszahlungen für den Erwerb von immateriellen Vermögensgegenständen	0,00	0	0,00	0,00	0,00	0	0,00	0
<b>16</b>	<b>Summe der Auszahlungen aus Investitionstätigkeit (Summe aus Nummer 10 bis 15)</b>	<b>0,00</b>	<b>0</b>	<b>0,00</b>	<b>0,00</b>	<b>0,00</b>	<b>0</b>	<b>0,00</b>	<b>0</b>
<b>17</b>	<b>Anteiliger Finanzierungsmittelüberschuss/-bedarf aus Investitionstätigkeit (Saldo aus Nummer 9 und 16)</b>	<b>0,00</b>	<b>0</b>	<b>0,00</b>	<b>0,00</b>	<b>0,00</b>	<b>0</b>	<b>0,00</b>	<b>0</b>
<b>18</b>	<b>Anteiliger Finanzierungsmittelüberschuss/-bedarf (Summe aus Nummer 3 und 17)</b>	<b>202.083,61</b>	<b>177.000</b>	<b>148.861,31</b>	<b>-28.138,69</b>	<b>0,00</b>	<b>0</b>	<b>-28.138,69</b>	<b>0</b>

## Jahresabschluss NKHR 2021 der Gemeinde Immenstaad am Bodensee



### Teilergebnisrechnung mit Planvergleich 5320 Gasversorgung - [THH 5]

Gemeinde Immenstaad am Bodensee

Nr.		Ergebnis 2020	Fortgeschr. Ansatz 2021	Ergebnis 2021	Vergleich Ergebnis/Ansatz (Sp.3 - 2)	Ergänz. Fest- legungen im HH-Vollzug	Ermächtig.- übertragung aus 2020	verfügbare Mittel abzgl. Ergebnis	Ermächtig.- übertragung nach 2022
EUR									
		1	2	3	4	5	6	7	8
1	Steuern und ähnliche Abgaben	0,00	0	0,00	0,00	0,00	0	0,00	0
2	Zuweisungen und Zuwendungen, Umlagen	0,00	0	0,00	0,00	0,00	0	0,00	0
3	Aufgelöste Investitionszuwendungen und -beiträge	0,00	0	0,00	0,00	0,00	0	0,00	0
4	Sonstige Transfererträge	0,00	0	0,00	0,00	0,00	0	0,00	0
5	Entgelte für öffentliche Leistungen oder Einrichtungen	0,00	0	0,00	0,00	0,00	0	0,00	0
6	Sonstige privatrechtliche Leistungsentgelte	0,00	0	0,00	0,00	0,00	0	0,00	0
7	Kostenerstattungen und Kostenumlagen	0,00	0	0,00	0,00	0,00	0	0,00	0
8	Zinsen und ähnliche Erträge	0,00	0	0,00	0,00	0,00	0	0,00	0
9	Aktivierte Eigenleistungen und Bestandsveränderungen	0,00	0	0,00	0,00	0,00	0	0,00	0
10	Sonstige ordentliche Erträge	16.126,86	15.000	12.095,15	-2.904,85	0,00	0	-2.904,85	0
<b>11</b>	<b>Anteilige ordentliche Erträge (Summe aus Nummern 1 bis 10)</b>	<b>16.126,86</b>	<b>15.000</b>	<b>12.095,15</b>	<b>-2.904,85</b>	<b>0,00</b>	<b>0</b>	<b>-2.904,85</b>	<b>0</b>
12	Personalaufwendungen	0,00	0	0,00	0,00	0,00	0	0,00	0
13	Versorgungsaufwendungen	0,00	0	0,00	0,00	0,00	0	0,00	0
14	Aufwendungen für Sach- und Dienstleistungen	0,00	0	0,00	0,00	0,00	0	0,00	0
15	Abschreibungen	0,00	0	0,00	0,00	0,00	0	0,00	0
16	Zinsen und ähnliche Aufwendungen	0,00	0	0,00	0,00	0,00	0	0,00	0
17	Transferaufwendungen	0,00	0	0,00	0,00	0,00	0	0,00	0
18	Sonstige ordentliche Aufwendungen	0,00	0	0,00	0,00	0,00	0	0,00	0
<b>19</b>	<b>Anteilige ordentliche Aufwendungen (Summe aus Nummern 12 bis 18)</b>	<b>0,00</b>	<b>0</b>	<b>0,00</b>	<b>0,00</b>	<b>0,00</b>	<b>0</b>	<b>0,00</b>	<b>0</b>
<b>20</b>	<b>Anteiliges ordentliches Ergebnis (Saldo aus Nummern 11 und 19)</b>	<b>16.126,86</b>	<b>15.000</b>	<b>12.095,15</b>	<b>-2.904,85</b>	<b>0,00</b>	<b>0</b>	<b>-2.904,85</b>	<b>0</b>
21	Erträge aus internen Leistungen	0,00	0	0,00	0,00	0,00	0	0,00	0
22	Aufwendungen für interne Leistungen	0,00	0	0,00	0,00	0,00	0	0,00	0
23	Kalkulatorische Kosten	0,00	0	0,00	0,00	0,00	0	0,00	0
<b>24</b>	<b>Kalkulatorisches Ergebnis (Saldo aus Nummern 21 bis 23)</b>	<b>0,00</b>	<b>0</b>	<b>0,00</b>	<b>0,00</b>	<b>0,00</b>	<b>0</b>	<b>0,00</b>	<b>0</b>
<b>25</b>	<b>Nettoressourcenbedarf/-überschuss (Saldo der Nummern 20 und 24)</b>	<b>16.126,86</b>	<b>15.000</b>	<b>12.095,15</b>	<b>-2.904,85</b>	<b>0,00</b>	<b>0</b>	<b>-2.904,85</b>	<b>0</b>



**Jahresabschluss NKHR 2021 der Gemeinde Immenstaad am Bodensee**



**Teilfinanzrechnung mit Planvergleich 5320 Gasversorgung - [THH 5]**

Gemeinde Immenstaad am Bodensee

Nr.		Ergebnis 2020	Fortgeschr. Ansatz 2021	Ergebnis 2021	Vergleich Ergebnis/Ansatz (Sp.3 - 2)	Ergänz. Fest- legungen im HH-Vollzug	Ermächtig.- übertragung aus 2020	verfügbare Mittel abzgl. Ergebnis	Ermächtig.- übertragung nach 2022
EUR									
		1	2	3	4	5	6	7	8
1	Summe der Einzahlungen aus laufender Verwaltungstätigkeit (ohne außerordentliche zahlungswirksame Erträge aus Vermögensveräußerung)	16.548,53	15.000	16.218,54	1.218,54	0,00	0	1.218,54	0
2	Summe der Auszahlungen aus laufender Verwaltungstätigkeit	0,00	0	0,00	0,00	0,00	0	0,00	0
<b>3</b>	<b>Anteiliger Zahlungsmittelüberschuss/-bedarf aus laufender Verwaltungstätigkeit (Saldo aus Nummer 1 und 2)</b>	<b>16.548,53</b>	<b>15.000</b>	<b>16.218,54</b>	<b>1.218,54</b>	<b>0,00</b>	<b>0</b>	<b>1.218,54</b>	<b>0</b>
4	Einzahlungen aus Investitionszuwendungen	0,00	0	0,00	0,00	0,00	0	0,00	0
5	Einzahlungen aus Investitionsbeiträgen und ähnlichen Entgelten für Investitionstätigkeit	0,00	0	0,00	0,00	0,00	0	0,00	0
6	Einzahlungen aus der Veräußerung von Sachvermögen	0,00	0	0,00	0,00	0,00	0	0,00	0
7	Einzahlungen aus der Veräußerung von Finanzvermögen	0,00	0	0,00	0,00	0,00	0	0,00	0
8	Einzahlungen für sonstige Investitionstätigkeit	0,00	0	0,00	0,00	0,00	0	0,00	0
<b>9</b>	<b>Summe der Einzahlungen aus Investitionstätigkeit (Summe aus Nummer 4 bis 8)</b>	<b>0,00</b>	<b>0</b>	<b>0,00</b>	<b>0,00</b>	<b>0,00</b>	<b>0</b>	<b>0,00</b>	<b>0</b>
10	Auszahlungen für den Erwerb von Grundstücken und Gebäuden	0,00	0	0,00	0,00	0,00	0	0,00	0
11	Auszahlungen für Baumaßnahmen	0,00	0	0,00	0,00	0,00	0	0,00	0
12	Auszahlungen für den Erwerb von beweglichem Sachvermögen	0,00	0	0,00	0,00	0,00	0	0,00	0
13	Auszahlungen für den Erwerb von Finanzvermögen	0,00	0	0,00	0,00	0,00	0	0,00	0
14	Auszahlungen für Investitionsförderungsmaßnahmen	0,00	0	0,00	0,00	0,00	0	0,00	0
15	Auszahlungen für den Erwerb von immateriellen Vermögensgegenständen	0,00	0	0,00	0,00	0,00	0	0,00	0
<b>16</b>	<b>Summe der Auszahlungen aus Investitionstätigkeit (Summe aus Nummer 10 bis 15)</b>	<b>0,00</b>	<b>0</b>	<b>0,00</b>	<b>0,00</b>	<b>0,00</b>	<b>0</b>	<b>0,00</b>	<b>0</b>
<b>17</b>	<b>Anteiliger Finanzierungsmittelüberschuss/-bedarf aus Investitionstätigkeit (Saldo aus Nummer 9 und 16)</b>	<b>0,00</b>	<b>0</b>	<b>0,00</b>	<b>0,00</b>	<b>0,00</b>	<b>0</b>	<b>0,00</b>	<b>0</b>
<b>18</b>	<b>Anteiliger Finanzierungsmittelüberschuss/-bedarf (Summe aus Nummer 3 und 17)</b>	<b>16.548,53</b>	<b>15.000</b>	<b>16.218,54</b>	<b>1.218,54</b>	<b>0,00</b>	<b>0</b>	<b>1.218,54</b>	<b>0</b>

## Jahresabschluss NKHR 2021 der Gemeinde Immenstaad am Bodensee



### Teilergebnisrechnung mit Planvergleich 5330 Wasserversorgung - [THH 5]

Gemeinde Immenstaad am Bodensee

Nr.		Ergebnis 2020	Fortgeschr. Ansatz 2021	Ergebnis 2021	Vergleich Ergebnis/Ansatz (Sp.3 - 2)	Ergänz. Festlegungen im HH-Vollzug	Ermächtig.-übertragung aus 2020	verfügbare Mittel abzgl. Ergebnis	Ermächtig.-übertragung nach 2022
EUR									
		1	2	3	4	5	6	7	8
1	Steuern und ähnliche Abgaben	0,00	0	0,00	0,00	0,00	0	0,00	0
2	Zuweisungen und Zuwendungen, Umlagen	0,00	0	0,00	0,00	0,00	0	0,00	0
3	Aufgelöste Investitionszuwendungen und -beiträge	0,00	0	0,00	0,00	0,00	0	0,00	0
4	Sonstige Transfererträge	0,00	0	0,00	0,00	0,00	0	0,00	0
5	Entgelte für öffentliche Leistungen oder Einrichtungen	0,00	0	0,00	0,00	0,00	0	0,00	0
6	Sonstige privatrechtliche Leistungsentgelte	0,00	0	0,00	0,00	0,00	0	0,00	0
7	Kostenerstattungen und Kostenumlagen	0,00	0	0,00	0,00	0,00	0	0,00	0
8	Zinsen und ähnliche Erträge	0,00	0	0,00	0,00	0,00	0	0,00	0
9	Aktivierte Eigenleistungen und Bestandveränderungen	0,00	0	0,00	0,00	0,00	0	0,00	0
10	Sonstige ordentliche Erträge	107.634,00	50.000	54.184,00	4.184,00	0,00	0	4.184,00	0
<b>11</b>	<b>Anteilige ordentliche Erträge (Summe aus Nummern 1 bis 10)</b>	<b>107.634,00</b>	<b>50.000</b>	<b>54.184,00</b>	<b>4.184,00</b>	<b>0,00</b>	<b>0</b>	<b>4.184,00</b>	<b>0</b>
12	Personalaufwendungen	0,00	0	0,00	0,00	0,00	0	0,00	0
13	Versorgungsaufwendungen	0,00	0	0,00	0,00	0,00	0	0,00	0
14	Aufwendungen für Sach- und Dienstleistungen	0,00	0	0,00	0,00	0,00	0	0,00	0
15	Abschreibungen	0,00	0	0,00	0,00	0,00	0	0,00	0
16	Zinsen und ähnliche Aufwendungen	0,00	0	0,00	0,00	0,00	0	0,00	0
17	Transferaufwendungen	0,00	0	0,00	0,00	0,00	0	0,00	0
18	Sonstige ordentliche Aufwendungen	0,00	0	0,00	0,00	0,00	0	0,00	0
<b>19</b>	<b>Anteilige ordentliche Aufwendungen (Summe aus Nummern 12 bis 18)</b>	<b>0,00</b>	<b>0</b>	<b>0,00</b>	<b>0,00</b>	<b>0,00</b>	<b>0</b>	<b>0,00</b>	<b>0</b>
<b>20</b>	<b>Anteiliges ordentliches Ergebnis (Saldo aus Nummern 11 und 19)</b>	<b>107.634,00</b>	<b>50.000</b>	<b>54.184,00</b>	<b>4.184,00</b>	<b>0,00</b>	<b>0</b>	<b>4.184,00</b>	<b>0</b>
21	Erträge aus internen Leistungen	0,00	0	0,00	0,00	0,00	0	0,00	0
22	Aufwendungen für interne Leistungen	0,00	0	0,00	0,00	0,00	0	0,00	0
23	Kalkulatorische Kosten	0,00	0	0,00	0,00	0,00	0	0,00	0
<b>24</b>	<b>Kalkulatorisches Ergebnis (Saldo aus Nummern 21 bis 23)</b>	<b>0,00</b>	<b>0</b>	<b>0,00</b>	<b>0,00</b>	<b>0,00</b>	<b>0</b>	<b>0,00</b>	<b>0</b>
<b>25</b>	<b>Nettoressourcenbedarf/-überschuss (Saldo der Nummern 20 und 24)</b>	<b>107.634,00</b>	<b>50.000</b>	<b>54.184,00</b>	<b>4.184,00</b>	<b>0,00</b>	<b>0</b>	<b>4.184,00</b>	<b>0</b>

**Jahresabschluss NKHR 2021 der Gemeinde Immenstaad am Bodensee**



**Teilfinanzrechnung mit Planvergleich 5330 Wasserversorgung - [THH 5]**

Gemeinde Immenstaad am Bodensee

Nr.		Ergebnis 2020	Fortgeschr. Ansatz 2021	Ergebnis 2021	Vergleich Ergebnis/Ansatz (Sp.3 - 2)	Ergänz. Fest- legungen im HH-Vollzug	Ermächtig.- übertragung aus 2020	verfügbare Mittel abzgl. Ergebnis	Ermächtig.- übertragung nach 2022
EUR									
		1	2	3	4	5	6	7	8
1	Summe der Einzahlungen aus laufender Verwaltungstätigkeit (ohne außerordentliche zahlungswirksame Erträge aus Vermögensveräußerung)	53.474,00	50.000	0,00	-50.000,00	0,00	0	-50.000,00	0
2	Summe der Auszahlungen aus laufender Verwaltungstätigkeit	0,00	0	0,00	0,00	0,00	0	0,00	0
<b>3</b>	<b>Anteiliger Zahlungsmittelüberschuss/-bedarf aus laufender Verwaltungstätigkeit (Saldo aus Nummer 1 und 2)</b>	<b>53.474,00</b>	<b>50.000</b>	<b>0,00</b>	<b>-50.000,00</b>	<b>0,00</b>	<b>0</b>	<b>-50.000,00</b>	<b>0</b>
4	Einzahlungen aus Investitionszuwendungen	0,00	0	0,00	0,00	0,00	0	0,00	0
5	Einzahlungen aus Investitionsbeiträgen und ähnlichen Entgelten für Investitionstätigkeit	0,00	0	0,00	0,00	0,00	0	0,00	0
6	Einzahlungen aus der Veräußerung von Sachvermögen	0,00	0	0,00	0,00	0,00	0	0,00	0
7	Einzahlungen aus der Veräußerung von Finanzvermögen	0,00	0	0,00	0,00	0,00	0	0,00	0
8	Einzahlungen für sonstige Investitionstätigkeit	0,00	0	0,00	0,00	0,00	0	0,00	0
<b>9</b>	<b>Summe der Einzahlungen aus Investitionstätigkeit (Summe aus Nummer 4 bis 8)</b>	<b>0,00</b>	<b>0</b>	<b>0,00</b>	<b>0,00</b>	<b>0,00</b>	<b>0</b>	<b>0,00</b>	<b>0</b>
10	Auszahlungen für den Erwerb von Grundstücken und Gebäuden	0,00	0	0,00	0,00	0,00	0	0,00	0
11	Auszahlungen für Baumaßnahmen	0,00	0	0,00	0,00	0,00	0	0,00	0
12	Auszahlungen für den Erwerb von beweglichem Sachvermögen	0,00	0	0,00	0,00	0,00	0	0,00	0
13	Auszahlungen für den Erwerb von Finanzvermögen	0,00	0	0,00	0,00	0,00	0	0,00	0
14	Auszahlungen für Investitionsförderungsmaßnahmen	0,00	0	0,00	0,00	0,00	0	0,00	0
15	Auszahlungen für den Erwerb von immateriellen Vermögensgegenständen	0,00	0	0,00	0,00	0,00	0	0,00	0
<b>16</b>	<b>Summe der Auszahlungen aus Investitionstätigkeit (Summe aus Nummer 10 bis 15)</b>	<b>0,00</b>	<b>0</b>	<b>0,00</b>	<b>0,00</b>	<b>0,00</b>	<b>0</b>	<b>0,00</b>	<b>0</b>
<b>17</b>	<b>Anteiliger Finanzierungsmittelüberschuss/-bedarf aus Investitionstätigkeit (Saldo aus Nummer 9 und 16)</b>	<b>0,00</b>	<b>0</b>	<b>0,00</b>	<b>0,00</b>	<b>0,00</b>	<b>0</b>	<b>0,00</b>	<b>0</b>
<b>18</b>	<b>Anteiliger Finanzierungsmittelüberschuss/-bedarf (Summe aus Nummer 3 und 17)</b>	<b>53.474,00</b>	<b>50.000</b>	<b>0,00</b>	<b>-50.000,00</b>	<b>0,00</b>	<b>0</b>	<b>-50.000,00</b>	<b>0</b>

## Jahresabschluss NKHR 2021 der Gemeinde Immenstaad am Bodensee



### Teilergebnisrechnung mit Planvergleich 5360 Telekommunikationseinrichtungen - [THH 5]

Gemeinde Immenstaad am Bodensee

Nr.		Ergebnis 2020	Fortgeschr. Ansatz 2021	Ergebnis 2021	Vergleich Ergebnis/Ansatz (Sp.3 - 2)	Ergänz. Festlegungen im HH-Vollzug	Ermächtig.-übertragung aus 2020	verfügbare Mittel abzgl. Ergebnis	Ermächtig.-übertragung nach 2022
EUR									
		1	2	3	4	5	6	7	8
1	Steuern und ähnliche Abgaben	0,00	0	0,00	0,00	0,00	0	0,00	0
2	Zuweisungen und Zuwendungen, Umlagen	0,00	0	0,00	0,00	0,00	0	0,00	0
3	Aufgelöste Investitionszuwendungen und -beiträge	1.985,27	2.300	1.985,26	-314,74	0,00	0	-314,74	0
4	Sonstige Transfererträge	0,00	0	0,00	0,00	0,00	0	0,00	0
5	Entgelte für öffentliche Leistungen oder Einrichtungen	0,00	0	0,00	0,00	0,00	0	0,00	0
6	Sonstige privatrechtliche Leistungsentgelte	0,00	0	0,00	0,00	0,00	0	0,00	0
7	Kostenerstattungen und Kostenumlagen	0,00	0	0,00	0,00	0,00	0	0,00	0
8	Zinsen und ähnliche Erträge	0,00	0	0,00	0,00	0,00	0	0,00	0
9	Aktivierte Eigenleistungen und Bestandveränderungen	0,00	0	0,00	0,00	0,00	0	0,00	0
10	Sonstige ordentliche Erträge	0,00	0	0,00	0,00	0,00	0	0,00	0
<b>11</b>	<b>Anteilige ordentliche Erträge (Summe aus Nummern 1 bis 10)</b>	<b>1.985,27</b>	<b>2.300</b>	<b>1.985,26</b>	<b>-314,74</b>	<b>0,00</b>	<b>0</b>	<b>-314,74</b>	<b>0</b>
12	Personalaufwendungen	0,00	0	0,00	0,00	0,00	0	0,00	0
13	Versorgungsaufwendungen	0,00	0	0,00	0,00	0,00	0	0,00	0
14	Aufwendungen für Sach- und Dienstleistungen	0,00	0	0,00	0,00	0,00	0	0,00	0
15	Abschreibungen	-5.347,65	-2.700	-5.347,65	-2.647,65	0,00	0	-2.647,65	0
16	Zinsen und ähnliche Aufwendungen	0,00	0	0,00	0,00	0,00	0	0,00	0
17	Transferaufwendungen	0,00	0	0,00	0,00	0,00	0	0,00	0
18	Sonstige ordentliche Aufwendungen	-16.864,62	-54.500	-5.596,45	48.903,55	0,00	0	48.903,55	0
<b>19</b>	<b>Anteilige ordentliche Aufwendungen (Summe aus Nummern 12 bis 18)</b>	<b>-22.212,27</b>	<b>-57.200</b>	<b>-10.944,10</b>	<b>46.255,90</b>	<b>0,00</b>	<b>0</b>	<b>46.255,90</b>	<b>0</b>
<b>20</b>	<b>Anteiliges ordentliches Ergebnis (Saldo aus Nummern 11 und 19)</b>	<b>-20.227,00</b>	<b>-54.900</b>	<b>-8.958,84</b>	<b>45.941,16</b>	<b>0,00</b>	<b>0</b>	<b>45.941,16</b>	<b>0</b>
21	Erträge aus internen Leistungen	0,00	0	0,00	0,00	0,00	0	0,00	0
22	Aufwendungen für interne Leistungen	0,00	0	0,00	0,00	0,00	0	0,00	0
23	Kalkulatorische Kosten	-5.987,40	-12.500	-5.822,64	6.677,36	0,00	0	6.677,36	0
<b>24</b>	<b>Kalkulatorisches Ergebnis (Saldo aus Nummern 21 bis 23)</b>	<b>-5.987,40</b>	<b>-12.500</b>	<b>-5.822,64</b>	<b>6.677,36</b>	<b>0,00</b>	<b>0</b>	<b>6.677,36</b>	<b>0</b>
<b>25</b>	<b>Nettoressourcenbedarf/-überschuss (Saldo der Nummern 20 und 24)</b>	<b>-26.214,40</b>	<b>-67.400</b>	<b>-14.781,48</b>	<b>52.618,52</b>	<b>0,00</b>	<b>0</b>	<b>52.618,52</b>	<b>0</b>

## Jahresabschluss NKHR 2021 der Gemeinde Immenstaad am Bodensee



### Teilfinanzrechnung mit Planvergleich 5360 Telekommunikationseinrichtungen - [THH 5]

Gemeinde Immenstaad am Bodensee

Nr.		Ergebnis 2020	Fortgeschr. Ansatz 2021	Ergebnis 2021	Vergleich Ergebnis/Ansatz (Sp.3 - 2)	Ergänz. Fest- legungen im HH-Vollzug	Ermächtig.- übertragung aus 2020	verfügbare Mittel abzgl. Ergebnis	Ermächtig.- übertragung nach 2022
EUR									
		1	2	3	4	5	6	7	8
1	Summe der Einzahlungen aus laufender Verwaltungstätigkeit (ohne außerordentliche zahlungswirksame Erträge aus Vermögensveräußerung)	0,00	0	0,00	0,00	0,00	0	0,00	0
2	Summe der Auszahlungen aus laufender Verwaltungstätigkeit	-17.306,41	-54.500	-10.096,45	44.403,55	0,00	0	44.403,55	0
<b>3</b>	<b>Anteiliger Zahlungsmittelüberschuss/-bedarf aus laufender Verwaltungstätigkeit (Saldo aus Nummer 1 und 2)</b>	<b>-17.306,41</b>	<b>-54.500</b>	<b>-10.096,45</b>	<b>44.403,55</b>	<b>0,00</b>	<b>0</b>	<b>44.403,55</b>	<b>0</b>
4	Einzahlungen aus Investitionszuwendungen	0,00	360.000	0,00	-360.000,00	0,00	0	-360.000,00	0
5	Einzahlungen aus Investitionsbeiträgen und ähnlichen Entgelten für Investitionstätigkeit	0,00	0	0,00	0,00	0,00	0	0,00	0
6	Einzahlungen aus der Veräußerung von Sachvermögen	0,00	0	0,00	0,00	0,00	0	0,00	0
7	Einzahlungen aus der Veräußerung von Finanzvermögen	0,00	0	0,00	0,00	0,00	0	0,00	0
8	Einzahlungen für sonstige Investitionstätigkeit	0,00	0	0,00	0,00	0,00	0	0,00	0
<b>9</b>	<b>Summe der Einzahlungen aus Investitionstätigkeit (Summe aus Nummer 4 bis 8)</b>	<b>0,00</b>	<b>360.000</b>	<b>0,00</b>	<b>-360.000,00</b>	<b>0,00</b>	<b>0</b>	<b>-360.000,00</b>	<b>0</b>
10	Auszahlungen für den Erwerb von Grundstücken und Gebäuden	0,00	0	0,00	0,00	0,00	0	0,00	0
11	Auszahlungen für Baumaßnahmen	-9.556,41	-405.000	0,00	405.000,00	0,00	-400.000	805.000,00	-445.000
12	Auszahlungen für den Erwerb von beweglichem Sachvermögen	0,00	0	0,00	0,00	0,00	0	0,00	0
13	Auszahlungen für den Erwerb von Finanzvermögen	0,00	0	0,00	0,00	0,00	0	0,00	0
14	Auszahlungen für Investitionsförderungsmaßnahmen	0,00	0	0,00	0,00	0,00	0	0,00	0
15	Auszahlungen für den Erwerb von immateriellen Vermögensgegenständen	0,00	0	0,00	0,00	0,00	0	0,00	0
<b>16</b>	<b>Summe der Auszahlungen aus Investitionstätigkeit (Summe aus Nummer 10 bis 15)</b>	<b>-9.556,41</b>	<b>-405.000</b>	<b>0,00</b>	<b>405.000,00</b>	<b>0,00</b>	<b>-400.000</b>	<b>805.000,00</b>	<b>-445.000</b>
<b>17</b>	<b>Anteiliger Finanzierungsmittelüberschuss/-bedarf aus Investitionstätigkeit (Saldo aus Nummer 9 und 16)</b>	<b>-9.556,41</b>	<b>-45.000</b>	<b>0,00</b>	<b>45.000,00</b>	<b>0,00</b>	<b>-400.000</b>	<b>445.000,00</b>	<b>-445.000</b>
<b>18</b>	<b>Anteiliger Finanzierungsmittelüberschuss/-bedarf (Summe aus Nummer 3 und 17)</b>	<b>-26.862,82</b>	<b>-99.500</b>	<b>-10.096,45</b>	<b>89.403,55</b>	<b>0,00</b>	<b>-400.000</b>	<b>489.403,55</b>	<b>-445.000</b>

## Jahresabschluss NKHR 2021 der Gemeinde Immenstaad am Bodensee



### Finanzrechnung der Investitionsmaßnahmen 5360 Telekommunikationseinrichtungen - [THH 5]

Gemeinde Immenstaad am Bodensee

Nr.	Ergebnis 2020	Fortgeschr. Ansatz 2021	Ergebnis 2021	Vergleich Ergebnis/Ansatz (Sp.3 - 2)	Ergänz. Fest- legungen im HH-Vollzug	Ermächtig.- übertragung aus 2020	verfügbare Mittel abzgl. Ergebnis	Ermächtig.- übertragung nach 2022
EUR								
	1	2	3	4	5	6	7	8
<b>Su m me</b>								

## Jahresabschluss NKHR 2021 der Gemeinde Immenstaad am Bodensee



### Teilergebnisrechnung mit Planvergleich 5380 Abwasserbeseitigung - [THH 5]

Gemeinde Immenstaad am Bodensee

Nr.		Ergebnis 2020	Fortgeschr. Ansatz 2021	Ergebnis 2021	Vergleich Ergebnis/Ansatz (Sp.3 - 2)	Ergänz. Festlegungen im HH-Vollzug	Ermächtig.-übertragung aus 2020	verfügbare Mittel abzgl. Ergebnis	Ermächtig.-übertragung nach 2022
EUR									
		1	2	3	4	5	6	7	8
1	Steuern und ähnliche Abgaben	0,00	0	0,00	0,00	0,00	0	0,00	0
2	Zuweisungen und Zuwendungen, Umlagen	0,00	0	0,00	0,00	0,00	0	0,00	0
3	Aufgelöste Investitionszuwendungen und -beiträge	135.035,26	133.300	134.635,02	1.335,02	0,00	0	1.335,02	0
4	Sonstige Transfererträge	0,00	0	0,00	0,00	0,00	0	0,00	0
5	Entgelte für öffentliche Leistungen oder Einrichtungen	862.176,33	1.115.100	1.040.498,83	-74.601,17	0,00	0	-74.601,17	0
6	Sonstige privatrechtliche Leistungsentgelte	0,00	0	0,00	0,00	0,00	0	0,00	0
7	Kostenerstattungen und Kostenumlagen	0,00	0	0,00	0,00	0,00	0	0,00	0
8	Zinsen und ähnliche Erträge	0,00	0	0,00	0,00	0,00	0	0,00	0
9	Aktivierte Eigenleistungen und Bestandveränderungen	0,00	0	0,00	0,00	0,00	0	0,00	0
10	Sonstige ordentliche Erträge	0,00	0	0,00	0,00	0,00	0	0,00	0
<b>11</b>	<b>Anteilige ordentliche Erträge (Summe aus Nummern 1 bis 10)</b>	<b>997.211,59</b>	<b>1.248.400</b>	<b>1.175.133,85</b>	<b>-73.266,15</b>	<b>0,00</b>	<b>0</b>	<b>-73.266,15</b>	<b>0</b>
12	Personalaufwendungen	0,00	0	0,00	0,00	0,00	0	0,00	0
13	Versorgungsaufwendungen	0,00	0	0,00	0,00	0,00	0	0,00	0
14	Aufwendungen für Sach- und Dienstleistungen	-66.547,96	-109.200	-90.187,05	19.012,95	0,00	0	19.012,95	0
15	Abschreibungen	-440.707,28	-258.600	-448.042,37	-189.442,37	0,00	0	-189.442,37	0
16	Zinsen und ähnliche Aufwendungen	0,00	0	0,00	0,00	0,00	0	0,00	0
17	Transferaufwendungen	-430.667,77	-453.000	-381.562,33	71.437,67	0,00	0	71.437,67	0
18	Sonstige ordentliche Aufwendungen	-23.829,49	-2.500	-16.127,07	-13.627,07	0,00	0	-13.627,07	0
<b>19</b>	<b>Anteilige ordentliche Aufwendungen (Summe aus Nummern 12 bis 18)</b>	<b>-961.752,50</b>	<b>-823.300</b>	<b>-935.918,82</b>	<b>-112.618,82</b>	<b>0,00</b>	<b>0</b>	<b>-112.618,82</b>	<b>0</b>
<b>20</b>	<b>Anteiliges ordentliches Ergebnis (Saldo aus Nummern 11 und 19)</b>	<b>35.459,09</b>	<b>425.100</b>	<b>239.215,03</b>	<b>-185.884,97</b>	<b>0,00</b>	<b>0</b>	<b>-185.884,97</b>	<b>0</b>
21	Erträge aus internen Leistungen	162.876,78	168.000	159.623,53	-8.376,47	0,00	0	-8.376,47	0
22	Aufwendungen für interne Leistungen	-34.215,42	-40.700	-32.237,08	8.462,92	0,00	0	8.462,92	0
23	Kalkulatorische Kosten	-384.872,20	-552.400	-386.996,86	165.403,14	0,00	0	165.403,14	0
<b>24</b>	<b>Kalkulatorisches Ergebnis (Saldo aus Nummern 21 bis 23)</b>	<b>-256.210,84</b>	<b>-425.100</b>	<b>-259.610,41</b>	<b>165.489,59</b>	<b>0,00</b>	<b>0</b>	<b>165.489,59</b>	<b>0</b>
<b>25</b>	<b>Nettoressourcenbedarf/-überschuss (Saldo der Nummern 20 und 24)</b>	<b>-220.751,75</b>	<b>0</b>	<b>-20.395,38</b>	<b>-20.395,38</b>	<b>0,00</b>	<b>0</b>	<b>-20.395,38</b>	<b>0</b>

## Jahresabschluss NKHR 2021 der Gemeinde Immenstaad am Bodensee



### Teilfinanzrechnung mit Planvergleich 5380 Abwasserbeseitigung - [THH 5]

Gemeinde Immenstaad am Bodensee

Nr.		Ergebnis 2020	Fortgeschr. Ansatz 2021	Ergebnis 2021	Vergleich Ergebnis/Ansatz (Sp.3 - 2)	Ergänz. Fest- legungen im HH-Vollzug	Ermächtig.- übertragung aus 2020	verfügbare Mittel abzgl. Ergebnis	Ermächtig.- übertragung nach 2022
EUR									
		1	2	3	4	5	6	7	8
1	Summe der Einzahlungen aus laufender Verwaltungstätigkeit (ohne außerordentliche zahlungswirksame Erträge aus Vermögensveräußerung)	954.789,76	980.000	942.012,13	-37.987,87	0,00	0	-37.987,87	0
2	Summe der Auszahlungen aus laufender Verwaltungstätigkeit	-410.369,55	-564.700	-489.279,39	75.420,61	0,00	0	75.420,61	0
<b>3</b>	<b>Anteiliger Zahlungsmittelüberschuss/-bedarf aus laufender Verwaltungstätigkeit (Saldo aus Nummer 1 und 2)</b>	<b>544.420,21</b>	<b>415.300</b>	<b>452.732,74</b>	<b>37.432,74</b>	<b>0,00</b>	<b>0</b>	<b>37.432,74</b>	<b>0</b>
4	Einzahlungen aus Investitionszuwendungen	0,00	0	0,00	0,00	0,00	0	0,00	0
5	Einzahlungen aus Investitionsbeiträgen und ähnlichen Entgelten für Investitionstätigkeit	0,00	6.000	31.549,04	25.549,04	0,00	0	25.549,04	0
6	Einzahlungen aus der Veräußerung von Sachvermögen	0,00	0	0,00	0,00	0,00	0	0,00	0
7	Einzahlungen aus der Veräußerung von Finanzvermögen	0,00	0	0,00	0,00	0,00	0	0,00	0
8	Einzahlungen für sonstige Investitionstätigkeit	0,00	0	0,00	0,00	0,00	0	0,00	0
<b>9</b>	<b>Summe der Einzahlungen aus Investitionstätigkeit (Summe aus Nummer 4 bis 8)</b>	<b>0,00</b>	<b>6.000</b>	<b>31.549,04</b>	<b>25.549,04</b>	<b>0,00</b>	<b>0</b>	<b>25.549,04</b>	<b>0</b>
10	Auszahlungen für den Erwerb von Grundstücken und Gebäuden	0,00	0	0,00	0,00	0,00	0	0,00	0
11	Auszahlungen für Baumaßnahmen	-69.255,86	-195.000	-55.049,12	139.950,88	0,00	0	139.950,88	-75.000
12	Auszahlungen für den Erwerb von beweglichem Sachvermögen	0,00	0	0,00	0,00	0,00	0	0,00	0
13	Auszahlungen für den Erwerb von Finanzvermögen	-137.615,21	-470.000	-468.751,37	1.248,63	0,00	0	1.248,63	0
14	Auszahlungen für Investitionsförderungsmaßnahmen	0,00	0	0,00	0,00	0,00	0	0,00	0
15	Auszahlungen für den Erwerb von immateriellen Vermögensgegenständen	0,00	0	0,00	0,00	0,00	0	0,00	0
<b>16</b>	<b>Summe der Auszahlungen aus Investitionstätigkeit (Summe aus Nummer 10 bis 15)</b>	<b>-206.871,07</b>	<b>-665.000</b>	<b>-523.800,49</b>	<b>141.199,51</b>	<b>0,00</b>	<b>0</b>	<b>141.199,51</b>	<b>-75.000</b>
<b>17</b>	<b>Anteiliger Finanzierungsmittelüberschuss/-bedarf aus Investitionstätigkeit (Saldo aus Nummer 9 und 16)</b>	<b>-206.871,07</b>	<b>-659.000</b>	<b>-492.251,45</b>	<b>166.748,55</b>	<b>0,00</b>	<b>0</b>	<b>166.748,55</b>	<b>-75.000</b>
<b>18</b>	<b>Anteiliger Finanzierungsmittelüberschuss/-bedarf (Summe aus Nummer 3 und 17)</b>	<b>337.549,14</b>	<b>-243.700</b>	<b>-39.518,71</b>	<b>204.181,29</b>	<b>0,00</b>	<b>0</b>	<b>204.181,29</b>	<b>-75.000</b>



## Jahresabschluss NKHR 2021 der Gemeinde Immenstaad am Bodensee



### Finanzrechnung der Investitionsmaßnahmen 5380 Abwasserbeseitigung - [THH 5]

Gemeinde Immenstaad am Bodensee

#### Investition I-5380-200 Frickenwäsele (Kanal)

Nr.		Ergebnis 2020	Fortgeschr. Ansatz 2021	Ergebnis 2021	Vergleich Ergebnis/Ansatz (Sp.3 - 2)	Ergänz. Fest- legungen im HH-Vollzug	Ermächtig.- übertragung aus 2020	verfügbare Mittel abzgl. Ergebnis	Ermächtig.- übertragung nach 2022
EUR									
		1	2	3	4	5	6	7	8
8	Auszahlungen für Baumaßnahmen	0,00	-75.000	0,00	75.000,00	0,00	0	75.000,00	-75.000
13	<b>Summe der Auszahlungen aus Investitionstätigkeit (Summe aus Nummer 7 bis 12)</b>	<b>0,00</b>	<b>-75.000</b>	<b>0,00</b>	<b>75.000,00</b>	<b>0,00</b>	<b>0</b>	<b>75.000,00</b>	<b>-75.000</b>
14	<b>Saldo aus Investitionstätigkeit (Saldo aus Nummer 6 und 13)</b>	<b>0,00</b>	<b>-75.000</b>	<b>0,00</b>	<b>75.000,00</b>	<b>0,00</b>	<b>0</b>	<b>75.000,00</b>	<b>-75.000</b>
16	<b>Gesamtkosten der Maßnahme (Summe aus Nummer 13 und 15)</b>	<b>0,00</b>	<b>-75.000</b>	<b>0,00</b>	<b>75.000,00</b>	<b>0,00</b>	<b>0</b>	<b>75.000,00</b>	<b>-75.000</b>
EUR									
		1	2	3	4	5	6	7	8
<b>Summe</b>									

## Jahresabschluss NKHR 2021 der Gemeinde Immenstaad am Bodensee



### Teilergebnisrechnung mit Planvergleich 54 Verkehrsflächen und -anlagen, ÖPNV

Gemeinde Immenstaad am Bodensee

Nr.		Ergebnis 2020	Fortgeschr. Ansatz 2021	Ergebnis 2021	Vergleich Ergebnis/Ansatz (Sp.3 - 2)	Ergänz. Festlegungen im HH-Vollzug	Ermächtig.-übertragung aus 2020	verfügbare Mittel abzgl. Ergebnis	Ermächtig.-übertragung nach 2022
EUR									
		1	2	3	4	5	6	7	8
1	Steuern und ähnliche Abgaben	0,00	0	0,00	0,00	0,00	0	0,00	0
2	Zuweisungen und Zuwendungen, Umlagen	23.398,80	23.200	23.979,33	779,33	0,00	0	779,33	0
3	Aufgelöste Investitionszuwendungen und -beiträge	133.051,57	165.100	136.273,51	-28.826,49	0,00	0	-28.826,49	0
4	Sonstige Transfererträge	0,00	0	0,00	0,00	0,00	0	0,00	0
5	Entgelte für öffentliche Leistungen oder Einrichtungen	121.974,21	140.000	140.510,73	510,73	0,00	0	510,73	0
6	Sonstige privatrechtliche Leistungsentgelte	18.843,47	8.600	26.483,75	17.883,75	0,00	0	17.883,75	0
7	Kostenerstattungen und Kostenumlagen	4.759,78	4.500	4.844,78	344,78	0,00	0	344,78	0
8	Zinsen und ähnliche Erträge	0,00	0	0,00	0,00	0,00	0	0,00	0
9	Aktivierte Eigenleistungen und Bestandveränderungen	0,00	0	0,00	0,00	0,00	0	0,00	0
10	Sonstige ordentliche Erträge	15.519,56	0	15.519,57	15.519,57	0,00	0	15.519,57	0
<b>11</b>	<b>Anteilige ordentliche Erträge (Summe aus Nummern 1 bis 10)</b>	<b>317.547,39</b>	<b>341.400</b>	<b>347.611,67</b>	<b>6.211,67</b>	<b>0,00</b>	<b>0</b>	<b>6.211,67</b>	<b>0</b>
12	Personalaufwendungen	0,00	0	0,00	0,00	0,00	0	0,00	0
13	Versorgungsaufwendungen	0,00	0	0,00	0,00	0,00	0	0,00	0
14	Aufwendungen für Sach- und Dienstleistungen	-249.656,39	-339.800	-322.359,39	17.440,61	0,00	0	17.440,61	0
15	Abschreibungen	-473.796,96	-392.150	-436.217,16	-44.067,16	0,00	0	-44.067,16	0
16	Zinsen und ähnliche Aufwendungen	0,00	0	0,00	0,00	0,00	0	0,00	0
17	Transferaufwendungen	-10.952,49	-25.000	-13.905,20	11.094,80	0,00	0	11.094,80	0
18	Sonstige ordentliche Aufwendungen	-1.488,28	-2.000	-1.635,06	364,94	0,00	0	364,94	0
<b>19</b>	<b>Anteilige ordentliche Aufwendungen (Summe aus Nummern 12 bis 18)</b>	<b>-735.894,12</b>	<b>-758.950</b>	<b>-774.116,81</b>	<b>-15.166,81</b>	<b>0,00</b>	<b>0</b>	<b>-15.166,81</b>	<b>0</b>
<b>20</b>	<b>Anteiliges ordentliches Ergebnis (Saldo aus Nummern 11 und 19)</b>	<b>-418.346,73</b>	<b>-417.550</b>	<b>-426.505,14</b>	<b>-8.955,14</b>	<b>0,00</b>	<b>0</b>	<b>-8.955,14</b>	<b>0</b>
21	Erträge aus internen Leistungen	0,00	0	0,00	0,00	0,00	0	0,00	0
22	Aufwendungen für interne Leistungen	-423.804,06	-530.300	-484.540,33	45.759,67	0,00	0	45.759,67	0
23	Kalkulatorische Kosten	-348.858,33	-391.000	-326.447,29	64.552,71	0,00	0	64.552,71	0
<b>24</b>	<b>Kalkulatorisches Ergebnis (Saldo aus Nummern 21 bis 23)</b>	<b>-772.662,39</b>	<b>-921.300</b>	<b>-810.987,62</b>	<b>110.312,38</b>	<b>0,00</b>	<b>0</b>	<b>110.312,38</b>	<b>0</b>
<b>25</b>	<b>Nettoressourcenbedarf/-überschuss (Saldo der Nummern 20 und 24)</b>	<b>-1.191.009,12</b>	<b>-1.338.850</b>	<b>-1.237.492,76</b>	<b>101.357,24</b>	<b>0,00</b>	<b>0</b>	<b>101.357,24</b>	<b>0</b>

## Jahresabschluss NKHR 2021 der Gemeinde Immenstaad am Bodensee



### Teilfinanzrechnung mit Planvergleich 54 Verkehrsflächen und -anlagen, ÖPNV

Gemeinde Immenstaad am Bodensee

Nr.		Ergebnis 2020	Fortgeschr. Ansatz 2021	Ergebnis 2021	Vergleich Ergebnis/Ansatz (Sp.3 - 2)	Ergänz. Fest- legungen im HH-Vollzug	Ermächtig.- übertragung aus 2020	verfügbare Mittel abzgl. Ergebnis	Ermächtig.- übertragung nach 2022
EUR									
		1	2	3	4	5	6	7	8
1	Summe der Einzahlungen aus laufender Verwaltungstätigkeit (ohne außerordentliche zahlungswirksame Erträge aus Vermögensveräußerung)	159.665,72	176.300	203.746,56	27.446,56	0,00	0	27.446,56	0
2	Summe der Auszahlungen aus laufender Verwaltungstätigkeit	-257.243,67	-366.800	-350.961,37	15.838,63	0,00	0	15.838,63	0
<b>3</b>	<b>Anteiliger Zahlungsmittelüberschuss/-bedarf aus laufender Verwaltungstätigkeit (Saldo aus Nummer 1 und 2)</b>	<b>-97.577,95</b>	<b>-190.500</b>	<b>-147.214,81</b>	<b>43.285,19</b>	<b>0,00</b>	<b>0</b>	<b>43.285,19</b>	<b>0</b>
4	Einzahlungen aus Investitionszuwendungen	0,00	0	0,00	0,00	0,00	0	0,00	0
5	Einzahlungen aus Investitionsbeiträgen und ähnlichen Entgelten für Investitionstätigkeit	311.426,87	130.000	146.529,31	16.529,31	0,00	0	16.529,31	0
6	Einzahlungen aus der Veräußerung von Sachvermögen	1.875,00	0	4.073,97	4.073,97	0,00	0	4.073,97	0
7	Einzahlungen aus der Veräußerung von Finanzvermögen	0,00	0	0,00	0,00	0,00	0	0,00	0
8	Einzahlungen für sonstige Investitionstätigkeit	0,00	0	0,00	0,00	0,00	0	0,00	0
<b>9</b>	<b>Summe der Einzahlungen aus Investitionstätigkeit (Summe aus Nummer 4 bis 8)</b>	<b>313.301,87</b>	<b>130.000</b>	<b>150.603,28</b>	<b>20.603,28</b>	<b>0,00</b>	<b>0</b>	<b>20.603,28</b>	<b>0</b>
10	Auszahlungen für den Erwerb von Grundstücken und Gebäuden	-17.224,78	-2.000	-5.517,76	-3.517,76	0,00	0	-3.517,76	0
11	Auszahlungen für Baumaßnahmen	-32.246,17	-154.000	0,00	154.000,00	0,00	0	154.000,00	-139.000
12	Auszahlungen für den Erwerb von beweglichem Sachvermögen	0,00	0	0,00	0,00	0,00	0	0,00	0
13	Auszahlungen für den Erwerb von Finanzvermögen	0,00	0	0,00	0,00	0,00	0	0,00	0
14	Auszahlungen für Investitionsförderungsmaßnahmen	0,00	0	0,00	0,00	0,00	0	0,00	0
15	Auszahlungen für den Erwerb von immateriellen Vermögensgegenständen	0,00	0	0,00	0,00	0,00	0	0,00	0
<b>16</b>	<b>Summe der Auszahlungen aus Investitionstätigkeit (Summe aus Nummer 10 bis 15)</b>	<b>-49.470,95</b>	<b>-156.000</b>	<b>-5.517,76</b>	<b>150.482,24</b>	<b>0,00</b>	<b>0</b>	<b>150.482,24</b>	<b>-139.000</b>
<b>17</b>	<b>Anteiliger Finanzierungsmittelüberschuss/-bedarf aus Investitionstätigkeit (Saldo aus Nummer 9 und 16)</b>	<b>263.830,92</b>	<b>-26.000</b>	<b>145.085,52</b>	<b>171.085,52</b>	<b>0,00</b>	<b>0</b>	<b>171.085,52</b>	<b>-139.000</b>
<b>18</b>	<b>Anteiliger Finanzierungsmittelüberschuss/-bedarf (Summe aus Nummer 3 und 17)</b>	<b>166.252,97</b>	<b>-216.500</b>	<b>-2.129,29</b>	<b>214.370,71</b>	<b>0,00</b>	<b>0</b>	<b>214.370,71</b>	<b>-139.000</b>

## Jahresabschluss NKHR 2021 der Gemeinde Immenstaad am Bodensee



### Teilergebnisrechnung mit Planvergleich 5410 Gemeindestraßen - [THH 5]

Gemeinde Immenstaad am Bodensee

Nr.		Ergebnis 2020	Fortgeschr. Ansatz 2021	Ergebnis 2021	Vergleich Ergebnis/Ansatz (Sp.3 - 2)	Ergänz. Festlegungen im HH-Vollzug	Ermächtig.-übertragung aus 2020	verfügbare Mittel abzgl. Ergebnis	Ermächtig.-übertragung nach 2022
EUR									
		1	2	3	4	5	6	7	8
1	Steuern und ähnliche Abgaben	0,00	0	0,00	0,00	0,00	0	0,00	0
2	Zuweisungen und Zuwendungen, Umlagen	23.398,80	23.200	23.979,33	779,33	0,00	0	779,33	0
3	Aufgelöste Investitionszuwendungen und -beiträge	132.573,45	165.100	135.795,38	-29.304,62	0,00	0	-29.304,62	0
4	Sonstige Transfererträge	0,00	0	0,00	0,00	0,00	0	0,00	0
5	Entgelte für öffentliche Leistungen oder Einrichtungen	0,00	0	0,00	0,00	0,00	0	0,00	0
6	Sonstige privatrechtliche Leistungsentgelte	9.230,93	0	15.943,47	15.943,47	0,00	0	15.943,47	0
7	Kostenerstattungen und Kostenumlagen	4.759,78	4.500	4.844,78	344,78	0,00	0	344,78	0
8	Zinsen und ähnliche Erträge	0,00	0	0,00	0,00	0,00	0	0,00	0
9	Aktivierte Eigenleistungen und Bestandveränderungen	0,00	0	0,00	0,00	0,00	0	0,00	0
10	Sonstige ordentliche Erträge	15.519,56	0	15.519,57	15.519,57	0,00	0	15.519,57	0
<b>11</b>	<b>Anteilige ordentliche Erträge (Summe aus Nummern 1 bis 10)</b>	<b>185.482,52</b>	<b>192.800</b>	<b>196.082,53</b>	<b>3.282,53</b>	<b>0,00</b>	<b>0</b>	<b>3.282,53</b>	<b>0</b>
12	Personalaufwendungen	0,00	0	0,00	0,00	0,00	0	0,00	0
13	Versorgungsaufwendungen	0,00	0	0,00	0,00	0,00	0	0,00	0
14	Aufwendungen für Sach- und Dienstleistungen	-177.976,36	-253.500	-198.982,07	54.517,93	0,00	0	54.517,93	0
15	Abschreibungen	-460.982,26	-387.670	-423.441,61	-35.771,61	0,00	0	-35.771,61	0
16	Zinsen und ähnliche Aufwendungen	0,00	0	0,00	0,00	0,00	0	0,00	0
17	Transferaufwendungen	0,00	0	0,00	0,00	0,00	0	0,00	0
18	Sonstige ordentliche Aufwendungen	0,00	0	0,00	0,00	0,00	0	0,00	0
<b>19</b>	<b>Anteilige ordentliche Aufwendungen (Summe aus Nummern 12 bis 18)</b>	<b>-638.958,62</b>	<b>-641.170</b>	<b>-622.423,68</b>	<b>18.746,32</b>	<b>0,00</b>	<b>0</b>	<b>18.746,32</b>	<b>0</b>
<b>20</b>	<b>Anteiliges ordentliches Ergebnis (Saldo aus Nummern 11 und 19)</b>	<b>-453.476,10</b>	<b>-448.370</b>	<b>-426.341,15</b>	<b>22.028,85</b>	<b>0,00</b>	<b>0</b>	<b>22.028,85</b>	<b>0</b>
21	Erträge aus internen Leistungen	0,00	0	0,00	0,00	0,00	0	0,00	0
22	Aufwendungen für interne Leistungen	-324.567,66	-412.400	-316.756,03	95.643,97	0,00	0	95.643,97	0
23	Kalkulatorische Kosten	-300.942,28	-360.100	-279.133,82	80.966,18	0,00	0	80.966,18	0
<b>24</b>	<b>Kalkulatorisches Ergebnis (Saldo aus Nummern 21 bis 23)</b>	<b>-625.509,94</b>	<b>-772.500</b>	<b>-595.889,85</b>	<b>176.610,15</b>	<b>0,00</b>	<b>0</b>	<b>176.610,15</b>	<b>0</b>
<b>25</b>	<b>Nettoressourcenbedarf/-überschuss (Saldo der Nummern 20 und 24)</b>	<b>-1.078.986,04</b>	<b>-1.220.870</b>	<b>-1.022.231,00</b>	<b>198.639,00</b>	<b>0,00</b>	<b>0</b>	<b>198.639,00</b>	<b>0</b>

## Jahresabschluss NKHR 2021 der Gemeinde Immenstaad am Bodensee



### Teilfinanzrechnung mit Planvergleich 5410 Gemeindestraßen - [THH 5]

Gemeinde Immenstaad am Bodensee

Nr.		Ergebnis 2020	Fortgeschr. Ansatz 2021	Ergebnis 2021	Vergleich Ergebnis/Ansatz (Sp.3 - 2)	Ergänz. Fest- legungen im HH-Vollzug	Ermächtig.- übertragung aus 2020	verfügbare Mittel abzgl. Ergebnis	Ermächtig.- übertragung nach 2022
EUR									
		1	2	3	4	5	6	7	8
1	Summe der Einzahlungen aus laufender Verwaltungstätigkeit (ohne außerordentliche zahlungswirksame Erträge aus Vermögensveräußerung)	27.469,44	27.700	53.193,22	25.493,22	0,00	0	25.493,22	0
2	Summe der Auszahlungen aus laufender Verwaltungstätigkeit	-185.330,33	-253.500	-202.124,86	51.375,14	0,00	0	51.375,14	0
<b>3</b>	<b>Anteiliger Zahlungsmittelüberschuss/-bedarf aus laufender Verwaltungstätigkeit (Saldo aus Nummer 1 und 2)</b>	<b>-157.860,89</b>	<b>-225.800</b>	<b>-148.931,64</b>	<b>76.868,36</b>	<b>0,00</b>	<b>0</b>	<b>76.868,36</b>	<b>0</b>
4	Einzahlungen aus Investitionszuwendungen	0,00	0	0,00	0,00	0,00	0	0,00	0
5	Einzahlungen aus Investitionsbeiträgen und ähnlichen Entgelten für Investitionstätigkeit	311.426,87	130.000	146.529,31	16.529,31	0,00	0	16.529,31	0
6	Einzahlungen aus der Veräußerung von Sachvermögen	1.875,00	0	4.073,97	4.073,97	0,00	0	4.073,97	0
7	Einzahlungen aus der Veräußerung von Finanzvermögen	0,00	0	0,00	0,00	0,00	0	0,00	0
8	Einzahlungen für sonstige Investitionstätigkeit	0,00	0	0,00	0,00	0,00	0	0,00	0
<b>9</b>	<b>Summe der Einzahlungen aus Investitionstätigkeit (Summe aus Nummer 4 bis 8)</b>	<b>313.301,87</b>	<b>130.000</b>	<b>150.603,28</b>	<b>20.603,28</b>	<b>0,00</b>	<b>0</b>	<b>20.603,28</b>	<b>0</b>
10	Auszahlungen für den Erwerb von Grundstücken und Gebäuden	-17.224,78	-2.000	-5.517,76	-3.517,76	0,00	0	-3.517,76	0
11	Auszahlungen für Baumaßnahmen	-32.246,17	-139.000	0,00	139.000,00	0,00	0	139.000,00	-124.000
12	Auszahlungen für den Erwerb von beweglichem Sachvermögen	0,00	0	0,00	0,00	0,00	0	0,00	0
13	Auszahlungen für den Erwerb von Finanzvermögen	0,00	0	0,00	0,00	0,00	0	0,00	0
14	Auszahlungen für Investitionsförderungsmaßnahmen	0,00	0	0,00	0,00	0,00	0	0,00	0
15	Auszahlungen für den Erwerb von immateriellen Vermögensgegenständen	0,00	0	0,00	0,00	0,00	0	0,00	0
<b>16</b>	<b>Summe der Auszahlungen aus Investitionstätigkeit (Summe aus Nummer 10 bis 15)</b>	<b>-49.470,95</b>	<b>-141.000</b>	<b>-5.517,76</b>	<b>135.482,24</b>	<b>0,00</b>	<b>0</b>	<b>135.482,24</b>	<b>-124.000</b>
<b>17</b>	<b>Anteiliger Finanzierungsmittelüberschuss/-bedarf aus Investitionstätigkeit (Saldo aus Nummer 9 und 16)</b>	<b>263.830,92</b>	<b>-11.000</b>	<b>145.085,52</b>	<b>156.085,52</b>	<b>0,00</b>	<b>0</b>	<b>156.085,52</b>	<b>-124.000</b>
<b>18</b>	<b>Anteiliger Finanzierungsmittelüberschuss/-bedarf (Summe aus Nummer 3 und 17)</b>	<b>105.970,03</b>	<b>-236.800</b>	<b>-3.846,12</b>	<b>232.953,88</b>	<b>0,00</b>	<b>0</b>	<b>232.953,88</b>	<b>-124.000</b>

## Jahresabschluss NKHR 2021 der Gemeinde Immenstaad am Bodensee



### Finanzrechnung der Investitionsmaßnahmen 5410 Gemeindestraßen - [THH 5]

Gemeinde Immenstaad am Bodensee

#### Investition I-5410-200 Frickenwäsele (Straße)

Nr.		Ergebnis 2020	Fortgeschr. Ansatz 2021	Ergebnis 2021	Vergleich Ergebnis/Ansatz (Sp.3 - 2)	Ergänz. Festlegungen im HH-Vollzug	Ermächtig.-übertragung aus 2020	verfügbare Mittel abzgl. Ergebnis	Ermächtig.-übertragung nach 2022
EUR									
		1	2	3	4	5	6	7	8
7	Auszahlungen für den Erwerb von Grundstücken und Gebäuden	0,00	0	-461,90	-461,90	0,00	0	-461,90	0
8	Auszahlungen für Baumaßnahmen	0,00	-75.000	0,00	75.000,00	0,00	0	75.000,00	-74.000
<b>13</b>	<b>Summe der Auszahlungen aus Investitionstätigkeit (Summe aus Nummer 7 bis 12)</b>	<b>0,00</b>	<b>-75.000</b>	<b>-461,90</b>	<b>74.538,10</b>	<b>0,00</b>	<b>0</b>	<b>74.538,10</b>	<b>-74.000</b>
<b>14</b>	<b>Saldo aus Investitionstätigkeit (Saldo aus Nummer 6 und 13)</b>	<b>0,00</b>	<b>-75.000</b>	<b>-461,90</b>	<b>74.538,10</b>	<b>0,00</b>	<b>0</b>	<b>74.538,10</b>	<b>-74.000</b>
<b>16</b>	<b>Gesamtkosten der Maßnahme (Summe aus Nummer 13 und 15)</b>	<b>0,00</b>	<b>-75.000</b>	<b>-461,90</b>	<b>74.538,10</b>	<b>0,00</b>	<b>0</b>	<b>74.538,10</b>	<b>-74.000</b>

#### Investition I-5410-437 Markus-von-Kienlin-Str. (Straße)

Nr.		Ergebnis 2020	Fortgeschr. Ansatz 2021	Ergebnis 2021	Vergleich Ergebnis/Ansatz (Sp.3 - 2)	Ergänz. Festlegungen im HH-Vollzug	Ermächtig.-übertragung aus 2020	verfügbare Mittel abzgl. Ergebnis	Ermächtig.-übertragung nach 2022
EUR									
		1	2	3	4	5	6	7	8
2	Einzahlungen a. Investitionsbeiträgen u. ähnl. Entgelten f. Investitionstätigk.	262.148,41	130.000	146.529,31	16.529,31	0,00	0	16.529,31	0
<b>6</b>	<b>Summe der Einzahlungen aus Investitionstätigkeit (Summe aus Nummer 1 bis 5)</b>	<b>262.148,41</b>	<b>130.000</b>	<b>146.529,31</b>	<b>16.529,31</b>	<b>0,00</b>	<b>0</b>	<b>16.529,31</b>	<b>0</b>
<b>14</b>	<b>Saldo aus Investitionstätigkeit (Saldo aus Nummer 6 und 13)</b>	<b>262.148,41</b>	<b>130.000</b>	<b>146.529,31</b>	<b>16.529,31</b>	<b>0,00</b>	<b>0</b>	<b>16.529,31</b>	<b>0</b>
Nr.		Ergebnis 2020	Fortgeschr. Ansatz 2021	Ergebnis 2021	Vergleich Ergebnis/Ansatz (Sp.3 - 2)	Ergänz. Festlegungen im HH-Vollzug	Ermächtig.-übertragung aus 2020	verfügbare Mittel abzgl. Ergebnis	Ermächtig.-übertragung nach 2022
EUR									
		1	2	3	4	5	6	7	8
<b>Summe</b>									

## Jahresabschluss NKHR 2021 der Gemeinde Immenstaad am Bodensee



### Teilergebnisrechnung mit Planvergleich 5450 Straßenreinigung und Winterdienst - [THH 5]

Gemeinde Immenstaad am Bodensee

Nr.		Ergebnis 2020	Fortgeschr. Ansatz 2021	Ergebnis 2021	Vergleich Ergebnis/Ansatz (Sp.3 - 2)	Ergänz. Festlegungen im HH-Vollzug	Ermächtig.-übertragung aus 2020	verfügbare Mittel abzgl. Ergebnis	Ermächtig.-übertragung nach 2022
		EUR							
		1	2	3	4	5	6	7	8
1	Steuern und ähnliche Abgaben	0,00	0	0,00	0,00	0,00	0	0,00	0
2	Zuweisungen und Zuwendungen, Umlagen	0,00	0	0,00	0,00	0,00	0	0,00	0
3	Aufgelöste Investitionszuwendungen und -beiträge	0,00	0	0,00	0,00	0,00	0	0,00	0
4	Sonstige Transfererträge	0,00	0	0,00	0,00	0,00	0	0,00	0
5	Entgelte für öffentliche Leistungen oder Einrichtungen	0,00	0	0,00	0,00	0,00	0	0,00	0
6	Sonstige privatrechtliche Leistungsentgelte	9.012,54	8.500	8.400,28	-99,72	0,00	0	-99,72	0
7	Kostenerstattungen und Kostenumlagen	0,00	0	0,00	0,00	0,00	0	0,00	0
8	Zinsen und ähnliche Erträge	0,00	0	0,00	0,00	0,00	0	0,00	0
9	Aktivierte Eigenleistungen und Bestandveränderungen	0,00	0	0,00	0,00	0,00	0	0,00	0
10	Sonstige ordentliche Erträge	0,00	0	0,00	0,00	0,00	0	0,00	0
<b>11</b>	<b>Anteilige ordentliche Erträge (Summe aus Nummern 1 bis 10)</b>	<b>9.012,54</b>	<b>8.500</b>	<b>8.400,28</b>	<b>-99,72</b>	<b>0,00</b>	<b>0</b>	<b>-99,72</b>	<b>0</b>
12	Personalaufwendungen	0,00	0	0,00	0,00	0,00	0	0,00	0
13	Versorgungsaufwendungen	0,00	0	0,00	0,00	0,00	0	0,00	0
14	Aufwendungen für Sach- und Dienstleistungen	-60.392,98	-70.500	-100.561,04	-30.061,04	0,00	0	-30.061,04	0
15	Abschreibungen	-39,15	0	0,00	0,00	0,00	0	0,00	0
16	Zinsen und ähnliche Aufwendungen	0,00	0	0,00	0,00	0,00	0	0,00	0
17	Transferaufwendungen	0,00	0	0,00	0,00	0,00	0	0,00	0
18	Sonstige ordentliche Aufwendungen	0,00	0	0,00	0,00	0,00	0	0,00	0
<b>19</b>	<b>Anteilige ordentliche Aufwendungen (Summe aus Nummern 12 bis 18)</b>	<b>-60.432,13</b>	<b>-70.500</b>	<b>-100.561,04</b>	<b>-30.061,04</b>	<b>0,00</b>	<b>0</b>	<b>-30.061,04</b>	<b>0</b>
<b>20</b>	<b>Anteiliges ordentliches Ergebnis (Saldo aus Nummern 11 und 19)</b>	<b>-51.419,59</b>	<b>-62.000</b>	<b>-92.160,76</b>	<b>-30.160,76</b>	<b>0,00</b>	<b>0</b>	<b>-30.160,76</b>	<b>0</b>
21	Erträge aus internen Leistungen	0,00	0	0,00	0,00	0,00	0	0,00	0
22	Aufwendungen für interne Leistungen	-83.074,20	-88.400	-150.822,60	-62.422,60	0,00	0	-62.422,60	0
23	Kalkulatorische Kosten	0,00	0	0,00	0,00	0,00	0	0,00	0
<b>24</b>	<b>Kalkulatorisches Ergebnis (Saldo aus Nummern 21 bis 23)</b>	<b>-83.074,20</b>	<b>-88.400</b>	<b>-150.822,60</b>	<b>-62.422,60</b>	<b>0,00</b>	<b>0</b>	<b>-62.422,60</b>	<b>0</b>
<b>25</b>	<b>Nettoressourcenbedarf/-überschuss (Saldo der Nummern 20 und 24)</b>	<b>-134.493,79</b>	<b>-150.400</b>	<b>-242.983,36</b>	<b>-92.583,36</b>	<b>0,00</b>	<b>0</b>	<b>-92.583,36</b>	<b>0</b>

## Jahresabschluss NKHR 2021 der Gemeinde Immenstaad am Bodensee



### Teilfinanzrechnung mit Planvergleich 5450 Straßenreinigung und Winterdienst - [THH 5]

Gemeinde Immenstaad am Bodensee

Nr.		Ergebnis 2020	Fortgeschr. Ansatz 2021	Ergebnis 2021	Vergleich Ergebnis/Ansatz (Sp.3 - 2)	Ergänz. Fest- legungen im HH-Vollzug	Ermächtig.- übertragung aus 2020	verfügbare Mittel abzgl. Ergebnis	Ermächtig.- übertragung nach 2022
EUR									
		1	2	3	4	5	6	7	8
1	Summe der Einzahlungen aus laufender Verwaltungstätigkeit (ohne außerordentliche zahlungswirksame Erträge aus Vermögensveräußerung)	9.012,54	8.500	8.400,28	-99,72	0,00	0	-99,72	0
2	Summe der Auszahlungen aus laufender Verwaltungstätigkeit	-51.567,96	-70.500	-103.766,14	-33.266,14	0,00	0	-33.266,14	0
<b>3</b>	<b>Anteiliger Zahlungsmittelüberschuss/-bedarf aus laufender Verwaltungstätigkeit (Saldo aus Nummer 1 und 2)</b>	<b>-42.555,42</b>	<b>-62.000</b>	<b>-95.365,86</b>	<b>-33.365,86</b>	<b>0,00</b>	<b>0</b>	<b>-33.365,86</b>	<b>0</b>
4	Einzahlungen aus Investitionszuwendungen	0,00	0	0,00	0,00	0,00	0	0,00	0
5	Einzahlungen aus Investitionsbeiträgen und ähnlichen Entgelten für Investitionstätigkeit	0,00	0	0,00	0,00	0,00	0	0,00	0
6	Einzahlungen aus der Veräußerung von Sachvermögen	0,00	0	0,00	0,00	0,00	0	0,00	0
7	Einzahlungen aus der Veräußerung von Finanzvermögen	0,00	0	0,00	0,00	0,00	0	0,00	0
8	Einzahlungen für sonstige Investitionstätigkeit	0,00	0	0,00	0,00	0,00	0	0,00	0
<b>9</b>	<b>Summe der Einzahlungen aus Investitionstätigkeit (Summe aus Nummer 4 bis 8)</b>	<b>0,00</b>	<b>0</b>	<b>0,00</b>	<b>0,00</b>	<b>0,00</b>	<b>0</b>	<b>0,00</b>	<b>0</b>
10	Auszahlungen für den Erwerb von Grundstücken und Gebäuden	0,00	0	0,00	0,00	0,00	0	0,00	0
11	Auszahlungen für Baumaßnahmen	0,00	0	0,00	0,00	0,00	0	0,00	0
12	Auszahlungen für den Erwerb von beweglichem Sachvermögen	0,00	0	0,00	0,00	0,00	0	0,00	0
13	Auszahlungen für den Erwerb von Finanzvermögen	0,00	0	0,00	0,00	0,00	0	0,00	0
14	Auszahlungen für Investitionsförderungsmaßnahmen	0,00	0	0,00	0,00	0,00	0	0,00	0
15	Auszahlungen für den Erwerb von immateriellen Vermögensgegenständen	0,00	0	0,00	0,00	0,00	0	0,00	0
<b>16</b>	<b>Summe der Auszahlungen aus Investitionstätigkeit (Summe aus Nummer 10 bis 15)</b>	<b>0,00</b>	<b>0</b>	<b>0,00</b>	<b>0,00</b>	<b>0,00</b>	<b>0</b>	<b>0,00</b>	<b>0</b>
<b>17</b>	<b>Anteiliger Finanzierungsmittelüberschuss/-bedarf aus Investitionstätigkeit (Saldo aus Nummer 9 und 16)</b>	<b>0,00</b>	<b>0</b>	<b>0,00</b>	<b>0,00</b>	<b>0,00</b>	<b>0</b>	<b>0,00</b>	<b>0</b>
<b>18</b>	<b>Anteiliger Finanzierungsmittelüberschuss/-bedarf (Summe aus Nummer 3 und 17)</b>	<b>-42.555,42</b>	<b>-62.000</b>	<b>-95.365,86</b>	<b>-33.365,86</b>	<b>0,00</b>	<b>0</b>	<b>-33.365,86</b>	<b>0</b>



## Jahresabschluss NKHR 2021 der Gemeinde Immenstaad am Bodensee



### Teilergebnisrechnung mit Planvergleich 5460 Parkierungseinrichtungen - [THH 5]

Gemeinde Immenstaad am Bodensee

Nr.		Ergebnis 2020	Fortgeschr. Ansatz 2021	Ergebnis 2021	Vergleich Ergebnis/Ansatz (Sp.3 - 2)	Ergänz. Fest- legungen im HH-Vollzug	Ermächtig.- übertragung aus 2020	verfügbare Mittel abzgl. Ergebnis	Ermächtig.- übertragung nach 2022
EUR									
		1	2	3	4	5	6	7	8
1	Steuern und ähnliche Abgaben	0,00	0	0,00	0,00	0,00	0	0,00	0
2	Zuweisungen und Zuwendungen, Umlagen	0,00	0	0,00	0,00	0,00	0	0,00	0
3	Aufgelöste Investitionszuwendungen und -beiträge	478,12	0	478,13	478,13	0,00	0	478,13	0
4	Sonstige Transfererträge	0,00	0	0,00	0,00	0,00	0	0,00	0
5	Entgelte für öffentliche Leistungen oder Einrichtungen	121.974,21	140.000	140.510,73	510,73	0,00	0	510,73	0
6	Sonstige privatrechtliche Leistungsentgelte	600,00	0	2.140,00	2.140,00	0,00	0	2.140,00	0
7	Kostenerstattungen und Kostenumlagen	0,00	0	0,00	0,00	0,00	0	0,00	0
8	Zinsen und ähnliche Erträge	0,00	0	0,00	0,00	0,00	0	0,00	0
9	Aktivierte Eigenleistungen und Bestandsveränderungen	0,00	0	0,00	0,00	0,00	0	0,00	0
10	Sonstige ordentliche Erträge	0,00	0	0,00	0,00	0,00	0	0,00	0
<b>11</b>	<b>Anteilige ordentliche Erträge (Summe aus Nummern 1 bis 10)</b>	<b>123.052,33</b>	<b>140.000</b>	<b>143.128,86</b>	<b>3.128,86</b>	<b>0,00</b>	<b>0</b>	<b>3.128,86</b>	<b>0</b>
12	Personalaufwendungen	0,00	0	0,00	0,00	0,00	0	0,00	0
13	Versorgungsaufwendungen	0,00	0	0,00	0,00	0,00	0	0,00	0
14	Aufwendungen für Sach- und Dienstleistungen	-8.909,14	-12.800	-20.336,83	-7.536,83	0,00	0	-7.536,83	0
15	Abschreibungen	-12.775,55	-4.080	-12.775,55	-8.695,55	0,00	0	-8.695,55	0
16	Zinsen und ähnliche Aufwendungen	0,00	0	0,00	0,00	0,00	0	0,00	0
17	Transferaufwendungen	0,00	0	0,00	0,00	0,00	0	0,00	0
18	Sonstige ordentliche Aufwendungen	-1.488,28	-2.000	-1.635,06	364,94	0,00	0	364,94	0
<b>19</b>	<b>Anteilige ordentliche Aufwendungen (Summe aus Nummern 12 bis 18)</b>	<b>-23.172,97</b>	<b>-18.880</b>	<b>-34.747,44</b>	<b>-15.867,44</b>	<b>0,00</b>	<b>0</b>	<b>-15.867,44</b>	<b>0</b>
<b>20</b>	<b>Anteiliges ordentliches Ergebnis (Saldo aus Nummern 11 und 19)</b>	<b>99.879,36</b>	<b>121.120</b>	<b>108.381,42</b>	<b>-12.738,58</b>	<b>0,00</b>	<b>0</b>	<b>-12.738,58</b>	<b>0</b>
21	Erträge aus internen Leistungen	0,00	0	0,00	0,00	0,00	0	0,00	0
22	Aufwendungen für interne Leistungen	-16.162,20	-16.200	-16.887,90	-687,90	0,00	0	-687,90	0
23	Kalkulatorische Kosten	-47.916,05	-30.200	-47.313,47	-17.113,47	0,00	0	-17.113,47	0
<b>24</b>	<b>Kalkulatorisches Ergebnis (Saldo aus Nummern 21 bis 23)</b>	<b>-64.078,25</b>	<b>-46.400</b>	<b>-64.201,37</b>	<b>-17.801,37</b>	<b>0,00</b>	<b>0</b>	<b>-17.801,37</b>	<b>0</b>
<b>25</b>	<b>Nettoressourcenbedarf/-überschuss (Saldo der Nummern 20 und 24)</b>	<b>35.801,11</b>	<b>74.720</b>	<b>44.180,05</b>	<b>-30.539,95</b>	<b>0,00</b>	<b>0</b>	<b>-30.539,95</b>	<b>0</b>

Jahresabschluss NKHR 2021 der Gemeinde Immenstaad am Bodensee



Teilfinanzrechnung mit Planvergleich 5460 Parkierungseinrichtungen - [THH 5]

Gemeinde Immenstaad am Bodensee

Nr.		Ergebnis 2020	Fortgeschr. Ansatz 2021	Ergebnis 2021	Vergleich Ergebnis/Ansatz (Sp.3 - 2)	Ergänz. Fest- legungen im HH-Vollzug	Ermächtig.- übertragung aus 2020	verfügbare Mittel abzgl. Ergebnis	Ermächtig.- übertragung nach 2022
EUR									
		1	2	3	4	5	6	7	8
1	Summe der Einzahlungen aus laufender Verwaltungstätigkeit (ohne außerordentliche zahlungswirksame Erträge aus Vermögensveräußerung)	123.183,74	140.000	142.153,06	2.153,06	0,00	0	2.153,06	0
2	Summe der Auszahlungen aus laufender Verwaltungstätigkeit	-10.587,47	-14.800	-21.664,53	-6.864,53	0,00	0	-6.864,53	0
<b>3</b>	<b>Anteiliger Zahlungsmittelüberschuss/-bedarf aus laufender Verwaltungstätigkeit (Saldo aus Nummer 1 und 2)</b>	<b>112.596,27</b>	<b>125.200</b>	<b>120.488,53</b>	<b>-4.711,47</b>	<b>0,00</b>	<b>0</b>	<b>-4.711,47</b>	<b>0</b>
4	Einzahlungen aus Investitionszuwendungen	0,00	0	0,00	0,00	0,00	0	0,00	0
5	Einzahlungen aus Investitionsbeiträgen und ähnlichen Entgelten für Investitionstätigkeit	0,00	0	0,00	0,00	0,00	0	0,00	0
6	Einzahlungen aus der Veräußerung von Sachvermögen	0,00	0	0,00	0,00	0,00	0	0,00	0
7	Einzahlungen aus der Veräußerung von Finanzvermögen	0,00	0	0,00	0,00	0,00	0	0,00	0
8	Einzahlungen für sonstige Investitionstätigkeit	0,00	0	0,00	0,00	0,00	0	0,00	0
<b>9</b>	<b>Summe der Einzahlungen aus Investitionstätigkeit (Summe aus Nummer 4 bis 8)</b>	<b>0,00</b>	<b>0</b>	<b>0,00</b>	<b>0,00</b>	<b>0,00</b>	<b>0</b>	<b>0,00</b>	<b>0</b>
10	Auszahlungen für den Erwerb von Grundstücken und Gebäuden	0,00	0	0,00	0,00	0,00	0	0,00	0
11	Auszahlungen für Baumaßnahmen	0,00	0	0,00	0,00	0,00	0	0,00	0
12	Auszahlungen für den Erwerb von beweglichem Sachvermögen	0,00	0	0,00	0,00	0,00	0	0,00	0
13	Auszahlungen für den Erwerb von Finanzvermögen	0,00	0	0,00	0,00	0,00	0	0,00	0
14	Auszahlungen für Investitionsförderungsmaßnahmen	0,00	0	0,00	0,00	0,00	0	0,00	0
15	Auszahlungen für den Erwerb von immateriellen Vermögensgegenständen	0,00	0	0,00	0,00	0,00	0	0,00	0
<b>16</b>	<b>Summe der Auszahlungen aus Investitionstätigkeit (Summe aus Nummer 10 bis 15)</b>	<b>0,00</b>	<b>0</b>	<b>0,00</b>	<b>0,00</b>	<b>0,00</b>	<b>0</b>	<b>0,00</b>	<b>0</b>
<b>17</b>	<b>Anteiliger Finanzierungsmittelüberschuss/-bedarf aus Investitionstätigkeit (Saldo aus Nummer 9 und 16)</b>	<b>0,00</b>	<b>0</b>	<b>0,00</b>	<b>0,00</b>	<b>0,00</b>	<b>0</b>	<b>0,00</b>	<b>0</b>
<b>18</b>	<b>Anteiliger Finanzierungsmittelüberschuss/-bedarf (Summe aus Nummer 3 und 17)</b>	<b>112.596,27</b>	<b>125.200</b>	<b>120.488,53</b>	<b>-4.711,47</b>	<b>0,00</b>	<b>0</b>	<b>-4.711,47</b>	<b>0</b>

## Jahresabschluss NKHR 2021 der Gemeinde Immenstaad am Bodensee



### Teilergebnisrechnung mit Planvergleich 5470 Verkehrsbetriebe/ÖPNV - [THH 5]

Gemeinde Immenstaad am Bodensee

Nr.		Ergebnis 2020	Fortgeschr. Ansatz 2021	Ergebnis 2021	Vergleich Ergebnis/Ansatz (Sp.3 - 2)	Ergänz. Festlegungen im HH-Vollzug	Ermächtig.-übertragung aus 2020	verfügbare Mittel abzgl. Ergebnis	Ermächtig.-übertragung nach 2022
EUR									
		1	2	3	4	5	6	7	8
1	Steuern und ähnliche Abgaben	0,00	0	0,00	0,00	0,00	0	0,00	0
2	Zuweisungen und Zuwendungen, Umlagen	0,00	0	0,00	0,00	0,00	0	0,00	0
3	Aufgelöste Investitionszuwendungen und -beiträge	0,00	0	0,00	0,00	0,00	0	0,00	0
4	Sonstige Transfererträge	0,00	0	0,00	0,00	0,00	0	0,00	0
5	Entgelte für öffentliche Leistungen oder Einrichtungen	0,00	0	0,00	0,00	0,00	0	0,00	0
6	Sonstige privatrechtliche Leistungsentgelte	0,00	100	0,00	-100,00	0,00	0	-100,00	0
7	Kostenerstattungen und Kostenumlagen	0,00	0	0,00	0,00	0,00	0	0,00	0
8	Zinsen und ähnliche Erträge	0,00	0	0,00	0,00	0,00	0	0,00	0
9	Aktivierte Eigenleistungen und Bestandveränderungen	0,00	0	0,00	0,00	0,00	0	0,00	0
10	Sonstige ordentliche Erträge	0,00	0	0,00	0,00	0,00	0	0,00	0
<b>11</b>	<b>Anteilige ordentliche Erträge (Summe aus Nummern 1 bis 10)</b>	<b>0,00</b>	<b>100</b>	<b>0,00</b>	<b>-100,00</b>	<b>0,00</b>	<b>0</b>	<b>-100,00</b>	<b>0</b>
12	Personalaufwendungen	0,00	0	0,00	0,00	0,00	0	0,00	0
13	Versorgungsaufwendungen	0,00	0	0,00	0,00	0,00	0	0,00	0
14	Aufwendungen für Sach- und Dienstleistungen	-2.377,91	-3.000	-2.479,45	520,55	0,00	0	520,55	0
15	Abschreibungen	0,00	-400	0,00	400,00	0,00	0	400,00	0
16	Zinsen und ähnliche Aufwendungen	0,00	0	0,00	0,00	0,00	0	0,00	0
17	Transferaufwendungen	-10.952,49	-25.000	-13.905,20	11.094,80	0,00	0	11.094,80	0
18	Sonstige ordentliche Aufwendungen	0,00	0	0,00	0,00	0,00	0	0,00	0
<b>19</b>	<b>Anteilige ordentliche Aufwendungen (Summe aus Nummern 12 bis 18)</b>	<b>-13.330,40</b>	<b>-28.400</b>	<b>-16.384,65</b>	<b>12.015,35</b>	<b>0,00</b>	<b>0</b>	<b>12.015,35</b>	<b>0</b>
<b>20</b>	<b>Anteiliges ordentliches Ergebnis (Saldo aus Nummern 11 und 19)</b>	<b>-13.330,40</b>	<b>-28.300</b>	<b>-16.384,65</b>	<b>11.915,35</b>	<b>0,00</b>	<b>0</b>	<b>11.915,35</b>	<b>0</b>
21	Erträge aus internen Leistungen	0,00	0	0,00	0,00	0,00	0	0,00	0
22	Aufwendungen für interne Leistungen	0,00	-13.300	-73,80	13.226,20	0,00	0	13.226,20	0
23	Kalkulatorische Kosten	0,00	-700	0,00	700,00	0,00	0	700,00	0
<b>24</b>	<b>Kalkulatorisches Ergebnis (Saldo aus Nummern 21 bis 23)</b>	<b>0,00</b>	<b>-14.000</b>	<b>-73,80</b>	<b>13.926,20</b>	<b>0,00</b>	<b>0</b>	<b>13.926,20</b>	<b>0</b>
<b>25</b>	<b>Nettoressourcenbedarf/-überschuss (Saldo der Nummern 20 und 24)</b>	<b>-13.330,40</b>	<b>-42.300</b>	<b>-16.458,45</b>	<b>25.841,55</b>	<b>0,00</b>	<b>0</b>	<b>25.841,55</b>	<b>0</b>

## Jahresabschluss NKHR 2021 der Gemeinde Immenstaad am Bodensee



### Teilfinanzrechnung mit Planvergleich 5470 Verkehrsbetriebe/ÖPNV - [THH 5]

Gemeinde Immenstaad am Bodensee

Nr.		Ergebnis 2020	Fortgeschr. Ansatz 2021	Ergebnis 2021	Vergleich Ergebnis/Ansatz (Sp.3 - 2)	Ergänz. Fest- legungen im HH-Vollzug	Ermächtig.- übertragung aus 2020	verfügbare Mittel abzgl. Ergebnis	Ermächtig.- übertragung nach 2022
EUR									
		1	2	3	4	5	6	7	8
1	Summe der Einzahlungen aus laufender Verwaltungstätigkeit (ohne außerordentliche zahlungswirksame Erträge aus Vermögensveräußerung)	0,00	100	0,00	-100,00	0,00	0	-100,00	0
2	Summe der Auszahlungen aus laufender Verwaltungstätigkeit	-9.757,91	-28.000	-23.405,84	4.594,16	0,00	0	4.594,16	0
<b>3</b>	<b>Anteiliger Zahlungsmittelüberschuss/-bedarf aus laufender Verwaltungstätigkeit (Saldo aus Nummer 1 und 2)</b>	<b>-9.757,91</b>	<b>-27.900</b>	<b>-23.405,84</b>	<b>4.494,16</b>	<b>0,00</b>	<b>0</b>	<b>4.494,16</b>	<b>0</b>
4	Einzahlungen aus Investitionszuwendungen	0,00	0	0,00	0,00	0,00	0	0,00	0
5	Einzahlungen aus Investitionsbeiträgen und ähnlichen Entgelten für Investitionstätigkeit	0,00	0	0,00	0,00	0,00	0	0,00	0
6	Einzahlungen aus der Veräußerung von Sachvermögen	0,00	0	0,00	0,00	0,00	0	0,00	0
7	Einzahlungen aus der Veräußerung von Finanzvermögen	0,00	0	0,00	0,00	0,00	0	0,00	0
8	Einzahlungen für sonstige Investitionstätigkeit	0,00	0	0,00	0,00	0,00	0	0,00	0
<b>9</b>	<b>Summe der Einzahlungen aus Investitionstätigkeit (Summe aus Nummer 4 bis 8)</b>	<b>0,00</b>	<b>0</b>	<b>0,00</b>	<b>0,00</b>	<b>0,00</b>	<b>0</b>	<b>0,00</b>	<b>0</b>
10	Auszahlungen für den Erwerb von Grundstücken und Gebäuden	0,00	0	0,00	0,00	0,00	0	0,00	0
11	Auszahlungen für Baumaßnahmen	0,00	-15.000	0,00	15.000,00	0,00	0	15.000,00	-15.000
12	Auszahlungen für den Erwerb von beweglichem Sachvermögen	0,00	0	0,00	0,00	0,00	0	0,00	0
13	Auszahlungen für den Erwerb von Finanzvermögen	0,00	0	0,00	0,00	0,00	0	0,00	0
14	Auszahlungen für Investitionsförderungsmaßnahmen	0,00	0	0,00	0,00	0,00	0	0,00	0
15	Auszahlungen für den Erwerb von immateriellen Vermögensgegenständen	0,00	0	0,00	0,00	0,00	0	0,00	0
<b>16</b>	<b>Summe der Auszahlungen aus Investitionstätigkeit (Summe aus Nummer 10 bis 15)</b>	<b>0,00</b>	<b>-15.000</b>	<b>0,00</b>	<b>15.000,00</b>	<b>0,00</b>	<b>0</b>	<b>15.000,00</b>	<b>-15.000</b>
<b>17</b>	<b>Anteiliger Finanzierungsmittelüberschuss/-bedarf aus Investitionstätigkeit (Saldo aus Nummer 9 und 16)</b>	<b>0,00</b>	<b>-15.000</b>	<b>0,00</b>	<b>15.000,00</b>	<b>0,00</b>	<b>0</b>	<b>15.000,00</b>	<b>-15.000</b>
<b>18</b>	<b>Anteiliger Finanzierungsmittelüberschuss/-bedarf (Summe aus Nummer 3 und 17)</b>	<b>-9.757,91</b>	<b>-42.900</b>	<b>-23.405,84</b>	<b>19.494,16</b>	<b>0,00</b>	<b>0</b>	<b>19.494,16</b>	<b>-15.000</b>

## Jahresabschluss NKHR 2021 der Gemeinde Immenstaad am Bodensee



### Finanzrechnung der Investitionsmaßnahmen 5470 Verkehrsbetriebe/ÖPNV - [THH 5]

Gemeinde Immenstaad am Bodensee

Nr.		Ergebnis 2020	Fortgeschr. Ansatz 2021	Ergebnis 2021	Vergleich Ergebnis/Ansatz (Sp.3 - 2)	Ergänz. Fest- legungen im HH-Vollzug	Ermächtig.- übertragung aus 2020	verfügbare Mittel abzgl. Ergebnis	Ermächtig.- übertragung nach 2022
		EUR							
		1	2	3	4	5	6	7	8
<b>Su m me</b>									

## Jahresabschluss NKHR 2021 der Gemeinde Immenstaad am Bodensee



### Teilergebnisrechnung mit Planvergleich 55 Natur- und Landschaftspflege, Friedhofswesen

Gemeinde Immenstaad am Bodensee

Nr.		Ergebnis 2020	Fortgeschr. Ansatz 2021	Ergebnis 2021	Vergleich Ergebnis/Ansatz (Sp.3 - 2)	Ergänz. Festlegungen im HH-Vollzug	Ermächtig.-übertragung aus 2020	verfügbare Mittel abzgl. Ergebnis	Ermächtig.-übertragung nach 2022
EUR									
		1	2	3	4	5	6	7	8
1	Steuern und ähnliche Abgaben	0,00	0	0,00	0,00	0,00	0	0,00	0
2	Zuweisungen und Zuwendungen, Umlagen	3.636,63	2.000	9.283,80	7.283,80	0,00	0	7.283,80	0
3	Aufgelöste Investitionszuwendungen und -beiträge	364,16	400	482,64	82,64	0,00	0	82,64	0
4	Sonstige Transfererträge	0,00	0	0,00	0,00	0,00	0	0,00	0
5	Entgelte für öffentliche Leistungen oder Einrichtungen	82.806,66	45.000	95.218,63	50.218,63	0,00	0	50.218,63	0
6	Sonstige privatrechtliche Leistungsentgelte	21.354,09	15.600	47.779,92	32.179,92	0,00	0	32.179,92	0
7	Kostenerstattungen und Kostenumlagen	0,00	0	1.298,03	1.298,03	0,00	0	1.298,03	0
8	Zinsen und ähnliche Erträge	0,00	0	0,00	0,00	0,00	0	0,00	0
9	Aktivierte Eigenleistungen und Bestandveränderungen	0,00	0	0,00	0,00	0,00	0	0,00	0
10	Sonstige ordentliche Erträge	531,25	600	553,57	-46,43	0,00	0	-46,43	0
<b>11</b>	<b>Anteilige ordentliche Erträge (Summe aus Nummern 1 bis 10)</b>	<b>108.692,79</b>	<b>63.600</b>	<b>154.616,59</b>	<b>91.016,59</b>	<b>0,00</b>	<b>0</b>	<b>91.016,59</b>	<b>0</b>
12	Personalaufwendungen	-7.566,78	-13.300	-14.014,65	-714,65	0,00	0	-714,65	0
13	Versorgungsaufwendungen	0,00	0	0,00	0,00	0,00	0	0,00	0
14	Aufwendungen für Sach- und Dienstleistungen	-146.349,22	-204.700	-204.150,82	549,18	0,00	0	549,18	0
15	Abschreibungen	-68.370,80	-62.900	-75.518,22	-12.618,22	0,00	0	-12.618,22	0
16	Zinsen und ähnliche Aufwendungen	0,00	0	0,00	0,00	0,00	0	0,00	0
17	Transferaufwendungen	-520,00	-600	-520,00	80,00	0,00	0	80,00	0
18	Sonstige ordentliche Aufwendungen	-4.795,63	-13.000	-4.449,55	8.550,45	0,00	0	8.550,45	0
<b>19</b>	<b>Anteilige ordentliche Aufwendungen (Summe aus Nummern 12 bis 18)</b>	<b>-227.602,43</b>	<b>-294.500</b>	<b>-298.653,24</b>	<b>-4.153,24</b>	<b>0,00</b>	<b>0</b>	<b>-4.153,24</b>	<b>0</b>
<b>20</b>	<b>Anteiliges ordentliches Ergebnis (Saldo aus Nummern 11 und 19)</b>	<b>-118.909,64</b>	<b>-230.900</b>	<b>-144.036,65</b>	<b>86.863,35</b>	<b>0,00</b>	<b>0</b>	<b>86.863,35</b>	<b>0</b>
21	Erträge aus internen Leistungen	0,00	0	0,00	0,00	0,00	0	0,00	0
22	Aufwendungen für interne Leistungen	-129.728,86	-322.400	-123.412,22	198.987,78	0,00	0	198.987,78	0
23	Kalkulatorische Kosten	-148.870,64	-175.400	-153.350,65	22.049,35	0,00	0	22.049,35	0
<b>24</b>	<b>Kalkulatorisches Ergebnis (Saldo aus Nummern 21 bis 23)</b>	<b>-278.599,50</b>	<b>-497.800</b>	<b>-276.762,87</b>	<b>221.037,13</b>	<b>0,00</b>	<b>0</b>	<b>221.037,13</b>	<b>0</b>
<b>25</b>	<b>Nettoressourcenbedarf/-überschuss (Saldo der Nummern 20 und 24)</b>	<b>-397.509,14</b>	<b>-728.700</b>	<b>-420.799,52</b>	<b>307.900,48</b>	<b>0,00</b>	<b>0</b>	<b>307.900,48</b>	<b>0</b>

## Jahresabschluss NKHR 2021 der Gemeinde Immenstaad am Bodensee



### Teilfinanzrechnung mit Planvergleich 55 Natur- und Landschaftspflege, Friedhofswesen

Gemeinde Immenstaad am Bodensee

Nr.		Ergebnis 2020	Fortgeschr. Ansatz 2021	Ergebnis 2021	Vergleich Ergebnis/Ansatz (Sp.3 - 2)	Ergänz. Fest- legungen im HH-Vollzug	Ermächtig.- übertragung aus 2020	verfügbare Mittel abzgl. Ergebnis	Ermächtig.- übertragung nach 2022
EUR									
		1	2	3	4	5	6	7	8
1	Summe der Einzahlungen aus laufender Verwaltungstätigkeit (ohne außerordentliche zahlungswirksame Erträge aus Vermögensveräußerung)	116.370,58	62.600	158.379,13	95.779,13	0,00	0	95.779,13	0
2	Summe der Auszahlungen aus laufender Verwaltungstätigkeit	-165.209,77	-231.600	-213.825,27	17.774,73	0,00	0	17.774,73	0
<b>3</b>	<b>Anteiliger Zahlungsmittelüberschuss/-bedarf aus laufender Verwaltungstätigkeit (Saldo aus Nummer 1 und 2)</b>	<b>-48.839,19</b>	<b>-169.000</b>	<b>-55.446,14</b>	<b>113.553,86</b>	<b>0,00</b>	<b>0</b>	<b>113.553,86</b>	<b>0</b>
4	Einzahlungen aus Investitionszuwendungen	6.281,72	45.000	39.100,00	-5.900,00	0,00	0	-5.900,00	0
5	Einzahlungen aus Investitionsbeiträgen und ähnlichen Entgelten für Investitionstätigkeit	65.586,40	30.000	25.341,60	-4.658,40	0,00	0	-4.658,40	0
6	Einzahlungen aus der Veräußerung von Sachvermögen	0,00	0	0,00	0,00	0,00	0	0,00	0
7	Einzahlungen aus der Veräußerung von Finanzvermögen	0,00	0	0,00	0,00	0,00	0	0,00	0
8	Einzahlungen für sonstige Investitionstätigkeit	0,00	0	0,00	0,00	0,00	0	0,00	0
<b>9</b>	<b>Summe der Einzahlungen aus Investitionstätigkeit (Summe aus Nummer 4 bis 8)</b>	<b>71.868,12</b>	<b>75.000</b>	<b>64.441,60</b>	<b>-10.558,40</b>	<b>0,00</b>	<b>0</b>	<b>-10.558,40</b>	<b>0</b>
10	Auszahlungen für den Erwerb von Grundstücken und Gebäuden	-35.764,95	-55.000	-105.412,74	-50.412,74	0,00	0	-50.412,74	0
11	Auszahlungen für Baumaßnahmen	-6.937,78	-215.000	-202.023,31	12.976,69	0,00	-357.000	369.976,69	-300.000
12	Auszahlungen für den Erwerb von beweglichem Sachvermögen	0,00	0	0,00	0,00	0,00	0	0,00	0
13	Auszahlungen für den Erwerb von Finanzvermögen	-5.972,00	0	0,00	0,00	0,00	0	0,00	0
14	Auszahlungen für Investitionsförderungsmaßnahmen	0,00	0	0,00	0,00	0,00	0	0,00	0
15	Auszahlungen für den Erwerb von immateriellen Vermögensgegenständen	0,00	0	0,00	0,00	0,00	0	0,00	0
<b>16</b>	<b>Summe der Auszahlungen aus Investitionstätigkeit (Summe aus Nummer 10 bis 15)</b>	<b>-48.674,73</b>	<b>-270.000</b>	<b>-307.436,05</b>	<b>-37.436,05</b>	<b>0,00</b>	<b>-357.000</b>	<b>319.563,95</b>	<b>-300.000</b>
<b>17</b>	<b>Anteiliger Finanzierungsmittelüberschuss/-bedarf aus Investitionstätigkeit (Saldo aus Nummer 9 und 16)</b>	<b>23.193,39</b>	<b>-195.000</b>	<b>-242.994,45</b>	<b>-47.994,45</b>	<b>0,00</b>	<b>-357.000</b>	<b>309.005,55</b>	<b>-300.000</b>
<b>18</b>	<b>Anteiliger Finanzierungsmittelüberschuss/-bedarf (Summe aus Nummer 3 und 17)</b>	<b>-25.645,80</b>	<b>-364.000</b>	<b>-298.440,59</b>	<b>65.559,41</b>	<b>0,00</b>	<b>-357.000</b>	<b>422.559,41</b>	<b>-300.000</b>

## Jahresabschluss NKHR 2021 der Gemeinde Immenstaad am Bodensee



### Teilergebnisrechnung mit Planvergleich 5510 Öffentliches Grün Landschaftsbau - [THH 5]

Gemeinde Immenstaad am Bodensee

Nr.		Ergebnis 2020	Fortgeschr. Ansatz 2021	Ergebnis 2021	Vergleich Ergebnis/Ansatz (Sp.3 - 2)	Ergänz. Festlegungen im HH-Vollzug	Ermächtig.-übertragung aus 2020	verfügbare Mittel abzgl. Ergebnis	Ermächtig.-übertragung nach 2022
EUR									
		1	2	3	4	5	6	7	8
1	Steuern und ähnliche Abgaben	0,00	0	0,00	0,00	0,00	0	0,00	0
2	Zuweisungen und Zuwendungen, Umlagen	0,00	0	0,00	0,00	0,00	0	0,00	0
3	Aufgelöste Investitionszuwendungen und -beiträge	0,00	0	0,00	0,00	0,00	0	0,00	0
4	Sonstige Transfererträge	0,00	0	0,00	0,00	0,00	0	0,00	0
5	Entgelte für öffentliche Leistungen oder Einrichtungen	0,00	0	0,00	0,00	0,00	0	0,00	0
6	Sonstige privatrechtliche Leistungsentgelte	0,00	0	0,00	0,00	0,00	0	0,00	0
7	Kostenerstattungen und Kostenumlagen	0,00	0	0,00	0,00	0,00	0	0,00	0
8	Zinsen und ähnliche Erträge	0,00	0	0,00	0,00	0,00	0	0,00	0
9	Aktivierte Eigenleistungen und Bestandveränderungen	0,00	0	0,00	0,00	0,00	0	0,00	0
10	Sonstige ordentliche Erträge	531,25	600	553,57	-46,43	0,00	0	-46,43	0
<b>11</b>	<b>Anteilige ordentliche Erträge (Summe aus Nummern 1 bis 10)</b>	<b>531,25</b>	<b>600</b>	<b>553,57</b>	<b>-46,43</b>	<b>0,00</b>	<b>0</b>	<b>-46,43</b>	<b>0</b>
12	Personalaufwendungen	0,00	0	0,00	0,00	0,00	0	0,00	0
13	Versorgungsaufwendungen	0,00	0	0,00	0,00	0,00	0	0,00	0
14	Aufwendungen für Sach- und Dienstleistungen	-30.677,57	-71.800	-52.583,57	19.216,43	0,00	0	19.216,43	0
15	Abschreibungen	-22.910,62	-20.200	-28.180,95	-7.980,95	0,00	0	-7.980,95	0
16	Zinsen und ähnliche Aufwendungen	0,00	0	0,00	0,00	0,00	0	0,00	0
17	Transferaufwendungen	-260,00	-300	-260,00	40,00	0,00	0	40,00	0
18	Sonstige ordentliche Aufwendungen	0,00	0	0,00	0,00	0,00	0	0,00	0
<b>19</b>	<b>Anteilige ordentliche Aufwendungen (Summe aus Nummern 12 bis 18)</b>	<b>-53.848,19</b>	<b>-92.300</b>	<b>-81.024,52</b>	<b>11.275,48</b>	<b>0,00</b>	<b>0</b>	<b>11.275,48</b>	<b>0</b>
<b>20</b>	<b>Anteiliges ordentliches Ergebnis (Saldo aus Nummern 11 und 19)</b>	<b>-53.316,94</b>	<b>-91.700</b>	<b>-80.470,95</b>	<b>11.229,05</b>	<b>0,00</b>	<b>0</b>	<b>11.229,05</b>	<b>0</b>
21	Erträge aus internen Leistungen	0,00	0	0,00	0,00	0,00	0	0,00	0
22	Aufwendungen für interne Leistungen	-49.790,40	-178.200	-54.218,40	123.981,60	0,00	0	123.981,60	0
23	Kalkulatorische Kosten	-20.806,91	-37.600	-22.353,83	15.246,17	0,00	0	15.246,17	0
<b>24</b>	<b>Kalkulatorisches Ergebnis (Saldo aus Nummern 21 bis 23)</b>	<b>-70.597,31</b>	<b>-215.800</b>	<b>-76.572,23</b>	<b>139.227,77</b>	<b>0,00</b>	<b>0</b>	<b>139.227,77</b>	<b>0</b>
<b>25</b>	<b>Nettoressourcenbedarf/-überschuss (Saldo der Nummern 20 und 24)</b>	<b>-123.914,25</b>	<b>-307.500</b>	<b>-157.043,18</b>	<b>150.456,82</b>	<b>0,00</b>	<b>0</b>	<b>150.456,82</b>	<b>0</b>



## Jahresabschluss NKHR 2021 der Gemeinde Immenstaad am Bodensee



### Teilfinanzrechnung mit Planvergleich 5510 Öffentliches Grün Landschaftsbau - [THH 5]

Gemeinde Immenstaad am Bodensee

Nr.		Ergebnis 2020	Fortgeschr. Ansatz 2021	Ergebnis 2021	Vergleich Ergebnis/Ansatz (Sp.3 - 2)	Ergänz. Fest- legungen im HH-Vollzug	Ermächtig.- übertragung aus 2020	verfügbare Mittel abzgl. Ergebnis	Ermächtig.- übertragung nach 2022
EUR									
		1	2	3	4	5	6	7	8
1	Summe der Einzahlungen aus laufender Verwaltungstätigkeit (ohne außerordentliche zahlungswirksame Erträge aus Vermögensveräußerung)	0,00	0	0,00	0,00	0,00	0	0,00	0
2	Summe der Auszahlungen aus laufender Verwaltungstätigkeit	-31.886,14	-72.100	-50.545,26	21.554,74	0,00	0	21.554,74	0
<b>3</b>	<b>Anteiliger Zahlungsmittelüberschuss/-bedarf aus laufender Verwaltungstätigkeit (Saldo aus Nummer 1 und 2)</b>	<b>-31.886,14</b>	<b>-72.100</b>	<b>-50.545,26</b>	<b>21.554,74</b>	<b>0,00</b>	<b>0</b>	<b>21.554,74</b>	<b>0</b>
4	Einzahlungen aus Investitionszuwendungen	0,00	0	0,00	0,00	0,00	0	0,00	0
5	Einzahlungen aus Investitionsbeiträgen und ähnlichen Entgelten für Investitionstätigkeit	500,00	0	0,00	0,00	0,00	0	0,00	0
6	Einzahlungen aus der Veräußerung von Sachvermögen	0,00	0	0,00	0,00	0,00	0	0,00	0
7	Einzahlungen aus der Veräußerung von Finanzvermögen	0,00	0	0,00	0,00	0,00	0	0,00	0
8	Einzahlungen für sonstige Investitionstätigkeit	0,00	0	0,00	0,00	0,00	0	0,00	0
<b>9</b>	<b>Summe der Einzahlungen aus Investitionstätigkeit (Summe aus Nummer 4 bis 8)</b>	<b>500,00</b>	<b>0</b>	<b>0,00</b>	<b>0,00</b>	<b>0,00</b>	<b>0</b>	<b>0,00</b>	<b>0</b>
10	Auszahlungen für den Erwerb von Grundstücken und Gebäuden	-2.209,88	-30.000	-83.424,52	-53.424,52	0,00	0	-53.424,52	0
11	Auszahlungen für Baumaßnahmen	-163,03	0	-8.932,09	-8.932,09	0,00	-103.000	94.067,91	-40.000
12	Auszahlungen für den Erwerb von beweglichem Sachvermögen	0,00	0	0,00	0,00	0,00	0	0,00	0
13	Auszahlungen für den Erwerb von Finanzvermögen	0,00	0	0,00	0,00	0,00	0	0,00	0
14	Auszahlungen für Investitionsförderungsmaßnahmen	0,00	0	0,00	0,00	0,00	0	0,00	0
15	Auszahlungen für den Erwerb von immateriellen Vermögensgegenständen	0,00	0	0,00	0,00	0,00	0	0,00	0
<b>16</b>	<b>Summe der Auszahlungen aus Investitionstätigkeit (Summe aus Nummer 10 bis 15)</b>	<b>-2.372,91</b>	<b>-30.000</b>	<b>-92.356,61</b>	<b>-62.356,61</b>	<b>0,00</b>	<b>-103.000</b>	<b>40.643,39</b>	<b>-40.000</b>
<b>17</b>	<b>Anteiliger Finanzierungsmittelüberschuss/-bedarf aus Investitionstätigkeit (Saldo aus Nummer 9 und 16)</b>	<b>-1.872,91</b>	<b>-30.000</b>	<b>-92.356,61</b>	<b>-62.356,61</b>	<b>0,00</b>	<b>-103.000</b>	<b>40.643,39</b>	<b>-40.000</b>
<b>18</b>	<b>Anteiliger Finanzierungsmittelüberschuss/-bedarf (Summe aus Nummer 3 und 17)</b>	<b>-33.759,05</b>	<b>-102.100</b>	<b>-142.901,87</b>	<b>-40.801,87</b>	<b>0,00</b>	<b>-103.000</b>	<b>62.198,13</b>	<b>-40.000</b>

## Jahresabschluss NKHR 2021 der Gemeinde Immenstaad am Bodensee



### Finanzrechnung der Investitionsmaßnahmen 5510 Öffentliches Grün Landschaftsbau - [THH 5]

Gemeinde Immenstaad am Bodensee

Nr.		Ergebnis 2020	Fortgeschr. Ansatz 2021	Ergebnis 2021	Vergleich Ergebnis/Ansatz (Sp.3 - 2)	Ergänz. Festlegungen im HH-Vollzug	Ermächtig.-übertragung aus 2020	verfügbare Mittel abzgl. Ergebnis	Ermächtig.-übertragung nach 2022
		EUR							
		1	2	3	4	5	6	7	8
<b>Summe</b>									

## Jahresabschluss NKHR 2021 der Gemeinde Immenstaad am Bodensee



### Teilergebnisrechnung mit Planvergleich 5520 Gewässerschutz Öffentl Gewässer Wasserb Anlagen - [THH 5]

Gemeinde Immenstaad am Bodensee

Nr.		Ergebnis 2020	Fortgeschr. Ansatz 2021	Ergebnis 2021	Vergleich Ergebnis/Ansatz (Sp.3 - 2)	Ergänz. Fest- legungen im HH-Vollzug	Ermächtig.- übertragung aus 2020	verfügbare Mittel abzgl. Ergebnis	Ermächtig.- übertragung nach 2022
EUR									
		1	2	3	4	5	6	7	8
1	Steuern und ähnliche Abgaben	0,00	0	0,00	0,00	0,00	0	0,00	0
2	Zuweisungen und Zuwendungen, Umlagen	0,00	0	0,00	0,00	0,00	0	0,00	0
3	Aufgelöste Investitionszuwendungen und -beiträge	0,00	0	118,48	118,48	0,00	0	118,48	0
4	Sonstige Transfererträge	0,00	0	0,00	0,00	0,00	0	0,00	0
5	Entgelte für öffentliche Leistungen oder Einrichtungen	0,00	0	0,00	0,00	0,00	0	0,00	0
6	Sonstige privatrechtliche Leistungsentgelte	1.861,16	0	474,10	474,10	0,00	0	474,10	0
7	Kostenerstattungen und Kostenumlagen	0,00	0	0,00	0,00	0,00	0	0,00	0
8	Zinsen und ähnliche Erträge	0,00	0	0,00	0,00	0,00	0	0,00	0
9	Aktivierte Eigenleistungen und Bestandsveränderungen	0,00	0	0,00	0,00	0,00	0	0,00	0
10	Sonstige ordentliche Erträge	0,00	0	0,00	0,00	0,00	0	0,00	0
<b>11</b>	<b>Anteilige ordentliche Erträge (Summe aus Nummern 1 bis 10)</b>	<b>1.861,16</b>	<b>0</b>	<b>592,58</b>	<b>592,58</b>	<b>0,00</b>	<b>0</b>	<b>592,58</b>	<b>0</b>
12	Personalaufwendungen	0,00	0	0,00	0,00	0,00	0	0,00	0
13	Versorgungsaufwendungen	0,00	0	0,00	0,00	0,00	0	0,00	0
14	Aufwendungen für Sach- und Dienstleistungen	-21.700,63	-25.000	-23.132,34	1.867,66	0,00	0	1.867,66	0
15	Abschreibungen	-2.991,75	-400	-5.104,32	-4.704,32	0,00	0	-4.704,32	0
16	Zinsen und ähnliche Aufwendungen	0,00	0	0,00	0,00	0,00	0	0,00	0
17	Transferaufwendungen	0,00	0	0,00	0,00	0,00	0	0,00	0
18	Sonstige ordentliche Aufwendungen	0,00	0	0,00	0,00	0,00	0	0,00	0
<b>19</b>	<b>Anteilige ordentliche Aufwendungen (Summe aus Nummern 12 bis 18)</b>	<b>-24.692,38</b>	<b>-25.400</b>	<b>-28.236,66</b>	<b>-2.836,66</b>	<b>0,00</b>	<b>0</b>	<b>-2.836,66</b>	<b>0</b>
<b>20</b>	<b>Anteiliges ordentliches Ergebnis (Saldo aus Nummern 11 und 19)</b>	<b>-22.831,22</b>	<b>-25.400</b>	<b>-27.644,08</b>	<b>-2.244,08</b>	<b>0,00</b>	<b>0</b>	<b>-2.244,08</b>	<b>0</b>
21	Erträge aus internen Leistungen	0,00	0	0,00	0,00	0,00	0	0,00	0
22	Aufwendungen für interne Leistungen	-11.844,90	-32.400	-9.434,10	22.965,90	0,00	0	22.965,90	0
23	Kalkulatorische Kosten	-17.656,22	-34.900	-20.752,44	14.147,56	0,00	0	14.147,56	0
<b>24</b>	<b>Kalkulatorisches Ergebnis (Saldo aus Nummern 21 bis 23)</b>	<b>-29.501,12</b>	<b>-67.300</b>	<b>-30.186,54</b>	<b>37.113,46</b>	<b>0,00</b>	<b>0</b>	<b>37.113,46</b>	<b>0</b>
<b>25</b>	<b>Nettoressourcenbedarf/-überschuss (Saldo der Nummern 20 und 24)</b>	<b>-52.332,34</b>	<b>-92.700</b>	<b>-57.830,62</b>	<b>34.869,38</b>	<b>0,00</b>	<b>0</b>	<b>34.869,38</b>	<b>0</b>

## Jahresabschluss NKHR 2021 der Gemeinde Immenstaad am Bodensee



### Teilfinanzrechnung mit Planvergleich 5520 Gewässerschutz Öffentl Gewässer Wasserb Anlagen - [THH 5]

Gemeinde Immenstaad am Bodensee

Nr.		Ergebnis 2020	Fortgeschr. Ansatz 2021	Ergebnis 2021	Vergleich Ergebnis/Ansatz (Sp.3 - 2)	Ergänz. Fest- legungen im HH-Vollzug	Ermächtig.- übertragung aus 2020	verfügbare Mittel abzgl. Ergebnis	Ermächtig.- übertragung nach 2022
EUR									
		1	2	3	4	5	6	7	8
1	Summe der Einzahlungen aus laufender Verwaltungstätigkeit (ohne außerordentliche zahlungswirksame Erträge aus Vermögensveräußerung)	0,00	0	2.335,26	2.335,26	0,00	0	2.335,26	0
2	Summe der Auszahlungen aus laufender Verwaltungstätigkeit	-21.700,63	-25.000	-23.132,34	1.867,66	0,00	0	1.867,66	0
<b>3</b>	<b>Anteiliger Zahlungsmittelüberschuss/-bedarf aus laufender Verwaltungstätigkeit (Saldo aus Nummer 1 und 2)</b>	<b>-21.700,63</b>	<b>-25.000</b>	<b>-20.797,08</b>	<b>4.202,92</b>	<b>0,00</b>	<b>0</b>	<b>4.202,92</b>	<b>0</b>
4	Einzahlungen aus Investitionszuwendungen	0,00	45.000	39.100,00	-5.900,00	0,00	0	-5.900,00	0
5	Einzahlungen aus Investitionsbeiträgen und ähnlichen Entgelten für Investitionstätigkeit	0,00	0	0,00	0,00	0,00	0	0,00	0
6	Einzahlungen aus der Veräußerung von Sachvermögen	0,00	0	0,00	0,00	0,00	0	0,00	0
7	Einzahlungen aus der Veräußerung von Finanzvermögen	0,00	0	0,00	0,00	0,00	0	0,00	0
8	Einzahlungen für sonstige Investitionstätigkeit	0,00	0	0,00	0,00	0,00	0	0,00	0
<b>9</b>	<b>Summe der Einzahlungen aus Investitionstätigkeit (Summe aus Nummer 4 bis 8)</b>	<b>0,00</b>	<b>45.000</b>	<b>39.100,00</b>	<b>-5.900,00</b>	<b>0,00</b>	<b>0</b>	<b>-5.900,00</b>	<b>0</b>
10	Auszahlungen für den Erwerb von Grundstücken und Gebäuden	0,00	0	0,00	0,00	0,00	0	0,00	0
11	Auszahlungen für Baumaßnahmen	-6.774,75	-175.000	-137.858,77	37.141,23	0,00	-229.000	266.141,23	-260.000
12	Auszahlungen für den Erwerb von beweglichem Sachvermögen	0,00	0	0,00	0,00	0,00	0	0,00	0
13	Auszahlungen für den Erwerb von Finanzvermögen	0,00	0	0,00	0,00	0,00	0	0,00	0
14	Auszahlungen für Investitionsförderungsmaßnahmen	0,00	0	0,00	0,00	0,00	0	0,00	0
15	Auszahlungen für den Erwerb von immateriellen Vermögensgegenständen	0,00	0	0,00	0,00	0,00	0	0,00	0
<b>16</b>	<b>Summe der Auszahlungen aus Investitionstätigkeit (Summe aus Nummer 10 bis 15)</b>	<b>-6.774,75</b>	<b>-175.000</b>	<b>-137.858,77</b>	<b>37.141,23</b>	<b>0,00</b>	<b>-229.000</b>	<b>266.141,23</b>	<b>-260.000</b>
<b>17</b>	<b>Anteiliger Finanzierungsmittelüberschuss/-bedarf aus Investitionstätigkeit (Saldo aus Nummer 9 und 16)</b>	<b>-6.774,75</b>	<b>-130.000</b>	<b>-98.758,77</b>	<b>31.241,23</b>	<b>0,00</b>	<b>-229.000</b>	<b>260.241,23</b>	<b>-260.000</b>
<b>18</b>	<b>Anteiliger Finanzierungsmittelüberschuss/-bedarf (Summe aus Nummer 3 und 17)</b>	<b>-28.475,38</b>	<b>-155.000</b>	<b>-119.555,85</b>	<b>35.444,15</b>	<b>0,00</b>	<b>-229.000</b>	<b>264.444,15</b>	<b>-260.000</b>

## Jahresabschluss NKHR 2021 der Gemeinde Immenstaad am Bodensee



### Finanzrechnung der Investitionsmaßnahmen 5520 Gewässerschutz Öffentl Gewässer Wasserb Anlagen - [THH 5]

Gemeinde Immenstaad am Bodensee

Nr.		Ergebnis 2020	Fortgeschr. Ansatz 2021	Ergebnis 2021	Vergleich Ergebnis/Ansatz (Sp.3 - 2)	Ergänz. Fest- legungen im HH-Vollzug	Ermächtig.- übertragung aus 2020	verfügbare Mittel abzgl. Ergebnis	Ermächtig.- übertragung nach 2022
		EUR							
		1	2	3	4	5	6	7	8
<b>Su m me</b>									

## Jahresabschluss NKHR 2021 der Gemeinde Immenstaad am Bodensee



### Teilergebnisrechnung mit Planvergleich 5530 Friedhofs- und Bestattungswesen - [THH 5]

Gemeinde Immenstaad am Bodensee

Nr.		Ergebnis 2020	Fortgeschr. Ansatz 2021	Ergebnis 2021	Vergleich Ergebnis/Ansatz (Sp.3 - 2)	Ergänz. Festlegungen im HH-Vollzug	Ermächtig.-übertragung aus 2020	verfügbare Mittel abzgl. Ergebnis	Ermächtig.-übertragung nach 2022
EUR									
		1	2	3	4	5	6	7	8
1	Steuern und ähnliche Abgaben	0,00	0	0,00	0,00	0,00	0	0,00	0
2	Zuweisungen und Zuwendungen, Umlagen	0,00	0	0,00	0,00	0,00	0	0,00	0
3	Aufgelöste Investitionszuwendungen und -beiträge	0,00	0	0,00	0,00	0,00	0	0,00	0
4	Sonstige Transfererträge	0,00	0	0,00	0,00	0,00	0	0,00	0
5	Entgelte für öffentliche Leistungen oder Einrichtungen	76.879,96	45.000	76.375,47	31.375,47	0,00	0	31.375,47	0
6	Sonstige privatrechtliche Leistungsentgelte	0,00	0	0,00	0,00	0,00	0	0,00	0
7	Kostenerstattungen und Kostenumlagen	0,00	0	1.298,03	1.298,03	0,00	0	1.298,03	0
8	Zinsen und ähnliche Erträge	0,00	0	0,00	0,00	0,00	0	0,00	0
9	Aktivierte Eigenleistungen und Bestandveränderungen	0,00	0	0,00	0,00	0,00	0	0,00	0
10	Sonstige ordentliche Erträge	0,00	0	0,00	0,00	0,00	0	0,00	0
<b>11</b>	<b>Anteilige ordentliche Erträge (Summe aus Nummern 1 bis 10)</b>	<b>76.879,96</b>	<b>45.000</b>	<b>77.673,50</b>	<b>32.673,50</b>	<b>0,00</b>	<b>0</b>	<b>32.673,50</b>	<b>0</b>
12	Personalaufwendungen	-7.566,78	-13.300	-14.014,65	-714,65	0,00	0	-714,65	0
13	Versorgungsaufwendungen	0,00	0	0,00	0,00	0,00	0	0,00	0
14	Aufwendungen für Sach- und Dienstleistungen	-56.451,54	-68.800	-74.541,64	-5.741,64	0,00	0	-5.741,64	0
15	Abschreibungen	-41.445,19	-41.100	-40.968,41	131,59	0,00	0	131,59	0
16	Zinsen und ähnliche Aufwendungen	0,00	0	0,00	0,00	0,00	0	0,00	0
17	Transferaufwendungen	0,00	0	0,00	0,00	0,00	0	0,00	0
18	Sonstige ordentliche Aufwendungen	-737,39	-900	-639,03	260,97	0,00	0	260,97	0
<b>19</b>	<b>Anteilige ordentliche Aufwendungen (Summe aus Nummern 12 bis 18)</b>	<b>-106.200,90</b>	<b>-124.100</b>	<b>-130.163,73</b>	<b>-6.063,73</b>	<b>0,00</b>	<b>0</b>	<b>-6.063,73</b>	<b>0</b>
<b>20</b>	<b>Anteiliges ordentliches Ergebnis (Saldo aus Nummern 11 und 19)</b>	<b>-29.320,94</b>	<b>-79.100</b>	<b>-52.490,23</b>	<b>26.609,77</b>	<b>0,00</b>	<b>0</b>	<b>26.609,77</b>	<b>0</b>
21	Erträge aus internen Leistungen	0,00	0	0,00	0,00	0,00	0	0,00	0
22	Aufwendungen für interne Leistungen	-55.596,76	-70.600	-45.799,22	24.800,78	0,00	0	24.800,78	0
23	Kalkulatorische Kosten	-39.682,77	-40.800	-38.592,50	2.207,50	0,00	0	2.207,50	0
<b>24</b>	<b>Kalkulatorisches Ergebnis (Saldo aus Nummern 21 bis 23)</b>	<b>-95.279,53</b>	<b>-111.400</b>	<b>-84.391,72</b>	<b>27.008,28</b>	<b>0,00</b>	<b>0</b>	<b>27.008,28</b>	<b>0</b>
<b>25</b>	<b>Nettoressourcenbedarf/-überschuss (Saldo der Nummern 20 und 24)</b>	<b>-124.600,47</b>	<b>-190.500</b>	<b>-136.881,95</b>	<b>53.618,05</b>	<b>0,00</b>	<b>0</b>	<b>53.618,05</b>	<b>0</b>

## Jahresabschluss NKHR 2021 der Gemeinde Immenstaad am Bodensee



### Teilfinanzrechnung mit Planvergleich 5530 Friedhofs- und Bestattungswesen - [THH 5]

Gemeinde Immenstaad am Bodensee

Nr.		Ergebnis 2020	Fortgeschr. Ansatz 2021	Ergebnis 2021	Vergleich Ergebnis/Ansatz (Sp.3 - 2)	Ergänz. Fest- legungen im HH-Vollzug	Ermächtig.- übertragung aus 2020	verfügbare Mittel abzgl. Ergebnis	Ermächtig.- übertragung nach 2022
EUR									
		1	2	3	4	5	6	7	8
1	Summe der Einzahlungen aus laufender Verwaltungstätigkeit (ohne außerordentliche zahlungswirksame Erträge aus Vermögensveräußerung)	91.595,07	45.000	101.396,88	56.396,88	0,00	0	56.396,88	0
2	Summe der Auszahlungen aus laufender Verwaltungstätigkeit	-69.163,05	-83.000	-87.681,23	-4.681,23	0,00	0	-4.681,23	0
<b>3</b>	<b>Anteiliger Zahlungsmittelüberschuss/-bedarf aus laufender Verwaltungstätigkeit (Saldo aus Nummer 1 und 2)</b>	<b>22.432,02</b>	<b>-38.000</b>	<b>13.715,65</b>	<b>51.715,65</b>	<b>0,00</b>	<b>0</b>	<b>51.715,65</b>	<b>0</b>
4	Einzahlungen aus Investitionszuwendungen	0,00	0	0,00	0,00	0,00	0	0,00	0
5	Einzahlungen aus Investitionsbeiträgen und ähnlichen Entgelten für Investitionstätigkeit	0,00	0	0,00	0,00	0,00	0	0,00	0
6	Einzahlungen aus der Veräußerung von Sachvermögen	0,00	0	0,00	0,00	0,00	0	0,00	0
7	Einzahlungen aus der Veräußerung von Finanzvermögen	0,00	0	0,00	0,00	0,00	0	0,00	0
8	Einzahlungen für sonstige Investitionstätigkeit	0,00	0	0,00	0,00	0,00	0	0,00	0
<b>9</b>	<b>Summe der Einzahlungen aus Investitionstätigkeit (Summe aus Nummer 4 bis 8)</b>	<b>0,00</b>	<b>0</b>	<b>0,00</b>	<b>0,00</b>	<b>0,00</b>	<b>0</b>	<b>0,00</b>	<b>0</b>
10	Auszahlungen für den Erwerb von Grundstücken und Gebäuden	0,00	0	0,00	0,00	0,00	0	0,00	0
11	Auszahlungen für Baumaßnahmen	0,00	-40.000	-55.232,45	-15.232,45	0,00	-25.000	9.767,55	0
12	Auszahlungen für den Erwerb von beweglichem Sachvermögen	0,00	0	0,00	0,00	0,00	0	0,00	0
13	Auszahlungen für den Erwerb von Finanzvermögen	0,00	0	0,00	0,00	0,00	0	0,00	0
14	Auszahlungen für Investitionsförderungsmaßnahmen	0,00	0	0,00	0,00	0,00	0	0,00	0
15	Auszahlungen für den Erwerb von immateriellen Vermögensgegenständen	0,00	0	0,00	0,00	0,00	0	0,00	0
<b>16</b>	<b>Summe der Auszahlungen aus Investitionstätigkeit (Summe aus Nummer 10 bis 15)</b>	<b>0,00</b>	<b>-40.000</b>	<b>-55.232,45</b>	<b>-15.232,45</b>	<b>0,00</b>	<b>-25.000</b>	<b>9.767,55</b>	<b>0</b>
<b>17</b>	<b>Anteiliger Finanzierungsmittelüberschuss/-bedarf aus Investitionstätigkeit (Saldo aus Nummer 9 und 16)</b>	<b>0,00</b>	<b>-40.000</b>	<b>-55.232,45</b>	<b>-15.232,45</b>	<b>0,00</b>	<b>-25.000</b>	<b>9.767,55</b>	<b>0</b>
<b>18</b>	<b>Anteiliger Finanzierungsmittelüberschuss/-bedarf (Summe aus Nummer 3 und 17)</b>	<b>22.432,02</b>	<b>-78.000</b>	<b>-41.516,80</b>	<b>36.483,20</b>	<b>0,00</b>	<b>-25.000</b>	<b>61.483,20</b>	<b>0</b>

## Jahresabschluss NKHR 2021 der Gemeinde Immenstaad am Bodensee



### Finanzrechnung der Investitionsmaßnahmen 5530 Friedhofs- und Bestattungswesen - [THH 5]

Gemeinde Immenstaad am Bodensee

Nr.	Ergebnis 2020	Fortgeschr. Ansatz 2021	Ergebnis 2021	Vergleich Ergebnis/Ansatz (Sp.3 - 2)	Ergänz. Fest- legungen im HH-Vollzug	Ermächtig.- übertragung aus 2020	verfügbare Mittel abzgl. Ergebnis	Ermächtig.- übertragung nach 2022	
		EUR							
	1	2	3	4	5	6	7	8	
<b>Su m me</b>									



## Jahresabschluss NKHR 2021 der Gemeinde Immenstaad am Bodensee



### Teilergebnisrechnung mit Planvergleich 5540 Naturschutz und Landschaftspflege - [THH 5]

Gemeinde Immenstaad am Bodensee

Nr.		Ergebnis 2020	Fortgeschr. Ansatz 2021	Ergebnis 2021	Vergleich Ergebnis/Ansatz (Sp.3 - 2)	Ergänz. Festlegungen im HH-Vollzug	Ermächtig.-übertragung aus 2020	verfügbare Mittel abzgl. Ergebnis	Ermächtig.-übertragung nach 2022
EUR									
		1	2	3	4	5	6	7	8
1	Steuern und ähnliche Abgaben	0,00	0	0,00	0,00	0,00	0	0,00	0
2	Zuweisungen und Zuwendungen, Umlagen	3.154,33	2.000	3.240,70	1.240,70	0,00	0	1.240,70	0
3	Aufgelöste Investitionszuwendungen und -beiträge	364,16	400	364,16	-35,84	0,00	0	-35,84	0
4	Sonstige Transfererträge	0,00	0	0,00	0,00	0,00	0	0,00	0
5	Entgelte für öffentliche Leistungen oder Einrichtungen	5.926,70	0	18.843,16	18.843,16	0,00	0	18.843,16	0
6	Sonstige privatrechtliche Leistungsentgelte	0,00	0	0,00	0,00	0,00	0	0,00	0
7	Kostenerstattungen und Kostenumlagen	0,00	0	0,00	0,00	0,00	0	0,00	0
8	Zinsen und ähnliche Erträge	0,00	0	0,00	0,00	0,00	0	0,00	0
9	Aktivierte Eigenleistungen und Bestandveränderungen	0,00	0	0,00	0,00	0,00	0	0,00	0
10	Sonstige ordentliche Erträge	0,00	0	0,00	0,00	0,00	0	0,00	0
<b>11</b>	<b>Anteilige ordentliche Erträge (Summe aus Nummern 1 bis 10)</b>	<b>9.445,19</b>	<b>2.400</b>	<b>22.448,02</b>	<b>20.048,02</b>	<b>0,00</b>	<b>0</b>	<b>20.048,02</b>	<b>0</b>
12	Personalaufwendungen	0,00	0	0,00	0,00	0,00	0	0,00	0
13	Versorgungsaufwendungen	0,00	0	0,00	0,00	0,00	0	0,00	0
14	Aufwendungen für Sach- und Dienstleistungen	-1.343,12	-10.000	-2.464,73	7.535,27	0,00	0	7.535,27	0
15	Abschreibungen	-1.023,24	-1.200	-1.264,54	-64,54	0,00	0	-64,54	0
16	Zinsen und ähnliche Aufwendungen	0,00	0	0,00	0,00	0,00	0	0,00	0
17	Transferaufwendungen	-260,00	-300	-260,00	40,00	0,00	0	40,00	0
18	Sonstige ordentliche Aufwendungen	0,00	-5.000	-250,00	4.750,00	0,00	0	4.750,00	0
<b>19</b>	<b>Anteilige ordentliche Aufwendungen (Summe aus Nummern 12 bis 18)</b>	<b>-2.626,36</b>	<b>-16.500</b>	<b>-4.239,27</b>	<b>12.260,73</b>	<b>0,00</b>	<b>0</b>	<b>12.260,73</b>	<b>0</b>
<b>20</b>	<b>Anteiliges ordentliches Ergebnis (Saldo aus Nummern 11 und 19)</b>	<b>6.818,83</b>	<b>-14.100</b>	<b>18.208,75</b>	<b>32.308,75</b>	<b>0,00</b>	<b>0</b>	<b>32.308,75</b>	<b>0</b>
21	Erträge aus internen Leistungen	0,00	0	0,00	0,00	0,00	0	0,00	0
22	Aufwendungen für interne Leistungen	-11.500,50	-32.400	-13.837,50	18.562,50	0,00	0	18.562,50	0
23	Kalkulatorische Kosten	-6.293,18	3.100	-6.576,12	-9.676,12	0,00	0	-9.676,12	0
<b>24</b>	<b>Kalkulatorisches Ergebnis (Saldo aus Nummern 21 bis 23)</b>	<b>-17.793,68</b>	<b>-29.300</b>	<b>-20.413,62</b>	<b>8.886,38</b>	<b>0,00</b>	<b>0</b>	<b>8.886,38</b>	<b>0</b>
<b>25</b>	<b>Nettoressourcenbedarf/-überschuss (Saldo der Nummern 20 und 24)</b>	<b>-10.974,85</b>	<b>-43.400</b>	<b>-2.204,87</b>	<b>41.195,13</b>	<b>0,00</b>	<b>0</b>	<b>41.195,13</b>	<b>0</b>

## Jahresabschluss NKHR 2021 der Gemeinde Immenstaad am Bodensee



### Teilfinanzrechnung mit Planvergleich 5540 Naturschutz und Landschaftspflege - [THH 5]

Gemeinde Immenstaad am Bodensee

Nr.		Ergebnis 2020	Fortgeschr. Ansatz 2021	Ergebnis 2021	Vergleich Ergebnis/Ansatz (Sp.3 - 2)	Ergänz. Fest- legungen im HH-Vollzug	Ermächtig.- übertragung aus 2020	verfügbare Mittel abzgl. Ergebnis	Ermächtig.- übertragung nach 2022
EUR									
		1	2	3	4	5	6	7	8
1	Summe der Einzahlungen aus laufender Verwaltungstätigkeit (ohne außerordentliche zahlungswirksame Erträge aus Vermögensveräußerung)	4.342,63	2.000	3.240,70	1.240,70	0,00	0	1.240,70	0
2	Summe der Auszahlungen aus laufender Verwaltungstätigkeit	-1.751,42	-15.300	-2.974,73	12.325,27	0,00	0	12.325,27	0
<b>3</b>	<b>Anteiliger Zahlungsmittelüberschuss/-bedarf aus laufender Verwaltungstätigkeit (Saldo aus Nummer 1 und 2)</b>	<b>2.591,21</b>	<b>-13.300</b>	<b>265,97</b>	<b>13.565,97</b>	<b>0,00</b>	<b>0</b>	<b>13.565,97</b>	<b>0</b>
4	Einzahlungen aus Investitionszuwendungen	6.281,72	0	0,00	0,00	0,00	0	0,00	0
5	Einzahlungen aus Investitionsbeiträgen und ähnlichen Entgelten für Investitionstätigkeit	65.086,40	30.000	25.341,60	-4.658,40	0,00	0	-4.658,40	0
6	Einzahlungen aus der Veräußerung von Sachvermögen	0,00	0	0,00	0,00	0,00	0	0,00	0
7	Einzahlungen aus der Veräußerung von Finanzvermögen	0,00	0	0,00	0,00	0,00	0	0,00	0
8	Einzahlungen für sonstige Investitionstätigkeit	0,00	0	0,00	0,00	0,00	0	0,00	0
<b>9</b>	<b>Summe der Einzahlungen aus Investitionstätigkeit (Summe aus Nummer 4 bis 8)</b>	<b>71.368,12</b>	<b>30.000</b>	<b>25.341,60</b>	<b>-4.658,40</b>	<b>0,00</b>	<b>0</b>	<b>-4.658,40</b>	<b>0</b>
10	Auszahlungen für den Erwerb von Grundstücken und Gebäuden	-19.345,69	0	0,00	0,00	0,00	0	0,00	0
11	Auszahlungen für Baumaßnahmen	0,00	0	0,00	0,00	0,00	0	0,00	0
12	Auszahlungen für den Erwerb von beweglichem Sachvermögen	0,00	0	0,00	0,00	0,00	0	0,00	0
13	Auszahlungen für den Erwerb von Finanzvermögen	-5.972,00	0	0,00	0,00	0,00	0	0,00	0
14	Auszahlungen für Investitionsförderungsmaßnahmen	0,00	0	0,00	0,00	0,00	0	0,00	0
15	Auszahlungen für den Erwerb von immateriellen Vermögensgegenständen	0,00	0	0,00	0,00	0,00	0	0,00	0
<b>16</b>	<b>Summe der Auszahlungen aus Investitionstätigkeit (Summe aus Nummer 10 bis 15)</b>	<b>-25.317,69</b>	<b>0</b>	<b>0,00</b>	<b>0,00</b>	<b>0,00</b>	<b>0</b>	<b>0,00</b>	<b>0</b>
<b>17</b>	<b>Anteiliger Finanzierungsmittelüberschuss/-bedarf aus Investitionstätigkeit (Saldo aus Nummer 9 und 16)</b>	<b>46.050,43</b>	<b>30.000</b>	<b>25.341,60</b>	<b>-4.658,40</b>	<b>0,00</b>	<b>0</b>	<b>-4.658,40</b>	<b>0</b>
<b>18</b>	<b>Anteiliger Finanzierungsmittelüberschuss/-bedarf (Summe aus Nummer 3 und 17)</b>	<b>48.641,64</b>	<b>16.700</b>	<b>25.607,57</b>	<b>8.907,57</b>	<b>0,00</b>	<b>0</b>	<b>8.907,57</b>	<b>0</b>

## Jahresabschluss NKHR 2021 der Gemeinde Immenstaad am Bodensee



### Finanzrechnung der Investitionsmaßnahmen 5540 Naturschutz und Landschaftspflege - [THH 5]

Gemeinde Immenstaad am Bodensee

Nr.		Ergebnis 2020	Fortgeschr. Ansatz 2021	Ergebnis 2021	Vergleich Ergebnis/Ansatz (Sp.3 - 2)	Ergänz. Fest- legungen im HH-Vollzug	Ermächtig.- übertragung aus 2020	verfügbare Mittel abzgl. Ergebnis	Ermächtig.- übertragung nach 2022
		EUR							
		1	2	3	4	5	6	7	8
<b>Su mm e</b>									

## Jahresabschluss NKHR 2021 der Gemeinde Immenstaad am Bodensee



### Teilergebnisrechnung mit Planvergleich 5550 Forstwirtschaft - [THH 5]

Gemeinde Immenstaad am Bodensee

Nr.		Ergebnis 2020	Fortgeschr. Ansatz 2021	Ergebnis 2021	Vergleich Ergebnis/Ansatz (Sp.3 - 2)	Ergänz. Festlegungen im HH-Vollzug	Ermächtig.-übertragung aus 2020	verfügbare Mittel abzgl. Ergebnis	Ermächtig.-übertragung nach 2022
EUR									
		1	2	3	4	5	6	7	8
1	Steuern und ähnliche Abgaben	0,00	0	0,00	0,00	0,00	0	0,00	0
2	Zuweisungen und Zuwendungen, Umlagen	482,30	0	6.043,10	6.043,10	0,00	0	6.043,10	0
3	Aufgelöste Investitionszuwendungen und -beiträge	0,00	0	0,00	0,00	0,00	0	0,00	0
4	Sonstige Transfererträge	0,00	0	0,00	0,00	0,00	0	0,00	0
5	Entgelte für öffentliche Leistungen oder Einrichtungen	0,00	0	0,00	0,00	0,00	0	0,00	0
6	Sonstige privatrechtliche Leistungsentgelte	19.492,93	15.600	47.305,82	31.705,82	0,00	0	31.705,82	0
7	Kostenerstattungen und Kostenumlagen	0,00	0	0,00	0,00	0,00	0	0,00	0
8	Zinsen und ähnliche Erträge	0,00	0	0,00	0,00	0,00	0	0,00	0
9	Aktivierte Eigenleistungen und Bestandveränderungen	0,00	0	0,00	0,00	0,00	0	0,00	0
10	Sonstige ordentliche Erträge	0,00	0	0,00	0,00	0,00	0	0,00	0
<b>11</b>	<b>Anteilige ordentliche Erträge (Summe aus Nummern 1 bis 10)</b>	<b>19.975,23</b>	<b>15.600</b>	<b>53.348,92</b>	<b>37.748,92</b>	<b>0,00</b>	<b>0</b>	<b>37.748,92</b>	<b>0</b>
12	Personalaufwendungen	0,00	0	0,00	0,00	0,00	0	0,00	0
13	Versorgungsaufwendungen	0,00	0	0,00	0,00	0,00	0	0,00	0
14	Aufwendungen für Sach- und Dienstleistungen	-36.176,36	-29.100	-51.428,54	-22.328,54	0,00	0	-22.328,54	0
15	Abschreibungen	0,00	0	0,00	0,00	0,00	0	0,00	0
16	Zinsen und ähnliche Aufwendungen	0,00	0	0,00	0,00	0,00	0	0,00	0
17	Transferaufwendungen	0,00	0	0,00	0,00	0,00	0	0,00	0
18	Sonstige ordentliche Aufwendungen	-4.058,24	-7.100	-3.560,52	3.539,48	0,00	0	3.539,48	0
<b>19</b>	<b>Anteilige ordentliche Aufwendungen (Summe aus Nummern 12 bis 18)</b>	<b>-40.234,60</b>	<b>-36.200</b>	<b>-54.989,06</b>	<b>-18.789,06</b>	<b>0,00</b>	<b>0</b>	<b>-18.789,06</b>	<b>0</b>
<b>20</b>	<b>Anteiliges ordentliches Ergebnis (Saldo aus Nummern 11 und 19)</b>	<b>-20.259,37</b>	<b>-20.600</b>	<b>-1.640,14</b>	<b>18.959,86</b>	<b>0,00</b>	<b>0</b>	<b>18.959,86</b>	<b>0</b>
21	Erträge aus internen Leistungen	0,00	0	0,00	0,00	0,00	0	0,00	0
22	Aufwendungen für interne Leistungen	-996,30	-8.800	-123,00	8.677,00	0,00	0	8.677,00	0
23	Kalkulatorische Kosten	-64.431,56	-65.200	-65.075,76	124,24	0,00	0	124,24	0
<b>24</b>	<b>Kalkulatorisches Ergebnis (Saldo aus Nummern 21 bis 23)</b>	<b>-65.427,86</b>	<b>-74.000</b>	<b>-65.198,76</b>	<b>8.801,24</b>	<b>0,00</b>	<b>0</b>	<b>8.801,24</b>	<b>0</b>
<b>25</b>	<b>Nettoressourcenbedarf/-überschuss (Saldo der Nummern 20 und 24)</b>	<b>-85.687,23</b>	<b>-94.600</b>	<b>-66.838,90</b>	<b>27.761,10</b>	<b>0,00</b>	<b>0</b>	<b>27.761,10</b>	<b>0</b>

**Jahresabschluss NKHR 2021 der Gemeinde Immenstaad am Bodensee**



**Teilfinanzrechnung mit Planvergleich 5550 Forstwirtschaft - [THH 5]**

Gemeinde Immenstaad am Bodensee

Nr.		Ergebnis 2020	Fortgeschr. Ansatz 2021	Ergebnis 2021	Vergleich Ergebnis/Ansatz (Sp.3 - 2)	Ergänz. Fest- legungen im HH-Vollzug	Ermächtig.- übertragung aus 2020	verfügbare Mittel abzgl. Ergebnis	Ermächtig.- übertragung nach 2022
EUR									
		1	2	3	4	5	6	7	8
1	Summe der Einzahlungen aus laufender Verwaltungstätigkeit (ohne außerordentliche zahlungswirksame Erträge aus Vermögensveräußerung)	20.432,88	15.600	51.406,29	35.806,29	0,00	0	35.806,29	0
2	Summe der Auszahlungen aus laufender Verwaltungstätigkeit	-40.708,53	-36.200	-49.491,71	-13.291,71	0,00	0	-13.291,71	0
<b>3</b>	<b>Anteiliger Zahlungsmittelüberschuss/-bedarf aus laufender Verwaltungstätigkeit (Saldo aus Nummer 1 und 2)</b>	<b>-20.275,65</b>	<b>-20.600</b>	<b>1.914,58</b>	<b>22.514,58</b>	<b>0,00</b>	<b>0</b>	<b>22.514,58</b>	<b>0</b>
4	Einzahlungen aus Investitionszuwendungen	0,00	0	0,00	0,00	0,00	0	0,00	0
5	Einzahlungen aus Investitionsbeiträgen und ähnlichen Entgelten für Investitionstätigkeit	0,00	0	0,00	0,00	0,00	0	0,00	0
6	Einzahlungen aus der Veräußerung von Sachvermögen	0,00	0	0,00	0,00	0,00	0	0,00	0
7	Einzahlungen aus der Veräußerung von Finanzvermögen	0,00	0	0,00	0,00	0,00	0	0,00	0
8	Einzahlungen für sonstige Investitionstätigkeit	0,00	0	0,00	0,00	0,00	0	0,00	0
<b>9</b>	<b>Summe der Einzahlungen aus Investitionstätigkeit (Summe aus Nummer 4 bis 8)</b>	<b>0,00</b>	<b>0</b>	<b>0,00</b>	<b>0,00</b>	<b>0,00</b>	<b>0</b>	<b>0,00</b>	<b>0</b>
10	Auszahlungen für den Erwerb von Grundstücken und Gebäuden	-14.209,38	-25.000	-21.988,22	3.011,78	0,00	0	3.011,78	0
11	Auszahlungen für Baumaßnahmen	0,00	0	0,00	0,00	0,00	0	0,00	0
12	Auszahlungen für den Erwerb von beweglichem Sachvermögen	0,00	0	0,00	0,00	0,00	0	0,00	0
13	Auszahlungen für den Erwerb von Finanzvermögen	0,00	0	0,00	0,00	0,00	0	0,00	0
14	Auszahlungen für Investitionsförderungsmaßnahmen	0,00	0	0,00	0,00	0,00	0	0,00	0
15	Auszahlungen für den Erwerb von immateriellen Vermögensgegenständen	0,00	0	0,00	0,00	0,00	0	0,00	0
<b>16</b>	<b>Summe der Auszahlungen aus Investitionstätigkeit (Summe aus Nummer 10 bis 15)</b>	<b>-14.209,38</b>	<b>-25.000</b>	<b>-21.988,22</b>	<b>3.011,78</b>	<b>0,00</b>	<b>0</b>	<b>3.011,78</b>	<b>0</b>
<b>17</b>	<b>Anteiliger Finanzierungsmittelüberschuss/-bedarf aus Investitionstätigkeit (Saldo aus Nummer 9 und 16)</b>	<b>-14.209,38</b>	<b>-25.000</b>	<b>-21.988,22</b>	<b>3.011,78</b>	<b>0,00</b>	<b>0</b>	<b>3.011,78</b>	<b>0</b>
<b>18</b>	<b>Anteiliger Finanzierungsmittelüberschuss/-bedarf (Summe aus Nummer 3 und 17)</b>	<b>-34.485,03</b>	<b>-45.600</b>	<b>-20.073,64</b>	<b>25.526,36</b>	<b>0,00</b>	<b>0</b>	<b>25.526,36</b>	<b>0</b>

## Jahresabschluss NKHR 2021 der Gemeinde Immenstaad am Bodensee



### Finanzrechnung der Investitionsmaßnahmen 5550 Forstwirtschaft - [THH 5]

Gemeinde Immenstaad am Bodensee

Nr.		Ergebnis 2020	Fortgeschr. Ansatz 2021	Ergebnis 2021	Vergleich Ergebnis/Ansatz (Sp.3 - 2)	Ergänz. Fest- legungen im HH-Vollzug	Ermächtig.- übertragung aus 2020	verfügbare Mittel abzgl. Ergebnis	Ermächtig.- übertragung nach 2022
		EUR							
		1	2	3	4	5	6	7	8
<b>Su m me</b>									

## Jahresabschluss NKHR 2021 der Gemeinde Immenstaad am Bodensee



### Teilergebnisrechnung mit Planvergleich 56 Umweltschutz

Gemeinde Immenstaad am Bodensee

Nr.		Ergebnis 2020	Fortgeschr. Ansatz 2021	Ergebnis 2021	Vergleich Ergebnis/Ansatz (Sp.3 - 2)	Ergänz. Fest- legungen im HH-Vollzug	Ermächtig.- übertragung aus 2020	verfügbare Mittel abzgl. Ergebnis	Ermächtig.- übertragung nach 2022
EUR									
		1	2	3	4	5	6	7	8
1	Steuern und ähnliche Abgaben	0,00	0	0,00	0,00	0,00	0	0,00	0
2	Zuweisungen und Zuwendungen, Umlagen	0,00	0	0,00	0,00	0,00	0	0,00	0
3	Aufgelöste Investitionszuwendungen und -beiträge	0,00	0	0,00	0,00	0,00	0	0,00	0
4	Sonstige Transfererträge	0,00	0	0,00	0,00	0,00	0	0,00	0
5	Entgelte für öffentliche Leistungen oder Einrichtungen	0,00	0	0,00	0,00	0,00	0	0,00	0
6	Sonstige privatrechtliche Leistungsentgelte	0,00	0	0,00	0,00	0,00	0	0,00	0
7	Kostenerstattungen und Kostenumlagen	0,00	0	0,00	0,00	0,00	0	0,00	0
8	Zinsen und ähnliche Erträge	0,00	0	0,00	0,00	0,00	0	0,00	0
9	Aktivierte Eigenleistungen und Bestandsveränderungen	0,00	0	0,00	0,00	0,00	0	0,00	0
10	Sonstige ordentliche Erträge	0,00	0	0,00	0,00	0,00	0	0,00	0
<b>11</b>	<b>Anteilige ordentliche Erträge (Summe aus Nummern 1 bis 10)</b>	<b>0,00</b>	<b>0</b>	<b>0,00</b>	<b>0,00</b>	<b>0,00</b>	<b>0</b>	<b>0,00</b>	<b>0</b>
12	Personalaufwendungen	0,00	0	0,00	0,00	0,00	0	0,00	0
13	Versorgungsaufwendungen	0,00	0	0,00	0,00	0,00	0	0,00	0
14	Aufwendungen für Sach- und Dienstleistungen	0,00	0	0,00	0,00	0,00	0	0,00	0
15	Abschreibungen	0,00	0	0,00	0,00	0,00	0	0,00	0
16	Zinsen und ähnliche Aufwendungen	0,00	0	0,00	0,00	0,00	0	0,00	0
17	Transferaufwendungen	0,00	0	0,00	0,00	0,00	0	0,00	0
18	Sonstige ordentliche Aufwendungen	0,00	-800	0,00	800,00	0,00	0	800,00	0
<b>19</b>	<b>Anteilige ordentliche Aufwendungen (Summe aus Nummern 12 bis 18)</b>	<b>0,00</b>	<b>-800</b>	<b>0,00</b>	<b>800,00</b>	<b>0,00</b>	<b>0</b>	<b>800,00</b>	<b>0</b>
<b>20</b>	<b>Anteiliges ordentliches Ergebnis (Saldo aus Nummern 11 und 19)</b>	<b>0,00</b>	<b>-800</b>	<b>0,00</b>	<b>800,00</b>	<b>0,00</b>	<b>0</b>	<b>800,00</b>	<b>0</b>
21	Erträge aus internen Leistungen	0,00	0	0,00	0,00	0,00	0	0,00	0
22	Aufwendungen für interne Leistungen	0,00	0	0,00	0,00	0,00	0	0,00	0
23	Kalkulatorische Kosten	0,00	0	0,00	0,00	0,00	0	0,00	0
<b>24</b>	<b>Kalkulatorisches Ergebnis (Saldo aus Nummern 21 bis 23)</b>	<b>0,00</b>	<b>0</b>	<b>0,00</b>	<b>0,00</b>	<b>0,00</b>	<b>0</b>	<b>0,00</b>	<b>0</b>
<b>25</b>	<b>Nettoressourcenbedarf/-überschuss (Saldo der Nummern 20 und 24)</b>	<b>0,00</b>	<b>-800</b>	<b>0,00</b>	<b>800,00</b>	<b>0,00</b>	<b>0</b>	<b>800,00</b>	<b>0</b>

## Jahresabschluss NKHR 2021 der Gemeinde Immenstaad am Bodensee



### Teilfinanzrechnung mit Planvergleich 56 Umweltschutz

Gemeinde Immenstaad am Bodensee

Nr.		Ergebnis 2020	Fortgeschr. Ansatz 2021	Ergebnis 2021	Vergleich Ergebnis/Ansatz (Sp.3 - 2)	Ergänz. Festlegungen im HH-Vollzug	Ermächtig.-übertragung aus 2020	verfügbare Mittel abzgl. Ergebnis	Ermächtig.-übertragung nach 2022
EUR									
		1	2	3	4	5	6	7	8
1	Summe der Einzahlungen aus laufender Verwaltungstätigkeit (ohne außerordentliche zahlungswirksame Erträge aus Vermögensveräußerung)	0,00	0	0,00	0,00	0,00	0	0,00	0
2	Summe der Auszahlungen aus laufender Verwaltungstätigkeit	0,00	-800	0,00	800,00	0,00	0	800,00	0
<b>3</b>	<b>Anteiliger Zahlungsmittelüberschuss/-bedarf aus laufender Verwaltungstätigkeit (Saldo aus Nummer 1 und 2)</b>	<b>0,00</b>	<b>-800</b>	<b>0,00</b>	<b>800,00</b>	<b>0,00</b>	<b>0</b>	<b>800,00</b>	<b>0</b>
4	Einzahlungen aus Investitionszuwendungen	0,00	0	0,00	0,00	0,00	0	0,00	0
5	Einzahlungen aus Investitionsbeiträgen und ähnlichen Entgelten für Investitionstätigkeit	0,00	0	0,00	0,00	0,00	0	0,00	0
6	Einzahlungen aus der Veräußerung von Sachvermögen	0,00	0	0,00	0,00	0,00	0	0,00	0
7	Einzahlungen aus der Veräußerung von Finanzvermögen	0,00	0	0,00	0,00	0,00	0	0,00	0
8	Einzahlungen für sonstige Investitionstätigkeit	0,00	0	0,00	0,00	0,00	0	0,00	0
<b>9</b>	<b>Summe der Einzahlungen aus Investitionstätigkeit (Summe aus Nummer 4 bis 8)</b>	<b>0,00</b>	<b>0</b>	<b>0,00</b>	<b>0,00</b>	<b>0,00</b>	<b>0</b>	<b>0,00</b>	<b>0</b>
10	Auszahlungen für den Erwerb von Grundstücken und Gebäuden	0,00	0	0,00	0,00	0,00	0	0,00	0
11	Auszahlungen für Baumaßnahmen	0,00	0	0,00	0,00	0,00	0	0,00	0
12	Auszahlungen für den Erwerb von beweglichem Sachvermögen	0,00	0	0,00	0,00	0,00	0	0,00	0
13	Auszahlungen für den Erwerb von Finanzvermögen	0,00	0	0,00	0,00	0,00	0	0,00	0
14	Auszahlungen für Investitionsförderungsmaßnahmen	0,00	0	0,00	0,00	0,00	0	0,00	0
15	Auszahlungen für den Erwerb von immateriellen Vermögensgegenständen	0,00	0	0,00	0,00	0,00	0	0,00	0
<b>16</b>	<b>Summe der Auszahlungen aus Investitionstätigkeit (Summe aus Nummer 10 bis 15)</b>	<b>0,00</b>	<b>0</b>	<b>0,00</b>	<b>0,00</b>	<b>0,00</b>	<b>0</b>	<b>0,00</b>	<b>0</b>
17	Anteiliger Finanzierungsmittelüberschuss/-bedarf aus Investitionstätigkeit (Saldo aus Nummer 9 und 16)	0,00	0	0,00	0,00	0,00	0	0,00	0
<b>18</b>	<b>Anteiliger Finanzierungsmittelüberschuss/-bedarf (Summe aus Nummer 3 und 17)</b>	<b>0,00</b>	<b>-800</b>	<b>0,00</b>	<b>800,00</b>	<b>0,00</b>	<b>0</b>	<b>800,00</b>	<b>0</b>



## Jahresabschluss NKHR 2021 der Gemeinde Immenstaad am Bodensee



### Teilergebnisrechnung mit Planvergleich 5610 Umweltschutzmaßnahmen - [THH 5]

Gemeinde Immenstaad am Bodensee

Nr.		Ergebnis 2020	Fortgeschr. Ansatz 2021	Ergebnis 2021	Vergleich Ergebnis/Ansatz (Sp.3 - 2)	Ergänz. Festlegungen im HH-Vollzug	Ermächtig.-übertragung aus 2020	verfügbare Mittel abzgl. Ergebnis	Ermächtig.-übertragung nach 2022
EUR									
		1	2	3	4	5	6	7	8
1	Steuern und ähnliche Abgaben	0,00	0	0,00	0,00	0,00	0	0,00	0
2	Zuweisungen und Zuwendungen, Umlagen	0,00	0	0,00	0,00	0,00	0	0,00	0
3	Aufgelöste Investitionszuwendungen und -beiträge	0,00	0	0,00	0,00	0,00	0	0,00	0
4	Sonstige Transfererträge	0,00	0	0,00	0,00	0,00	0	0,00	0
5	Entgelte für öffentliche Leistungen oder Einrichtungen	0,00	0	0,00	0,00	0,00	0	0,00	0
6	Sonstige privatrechtliche Leistungsentgelte	0,00	0	0,00	0,00	0,00	0	0,00	0
7	Kostenerstattungen und Kostenumlagen	0,00	0	0,00	0,00	0,00	0	0,00	0
8	Zinsen und ähnliche Erträge	0,00	0	0,00	0,00	0,00	0	0,00	0
9	Aktivierte Eigenleistungen und Bestandveränderungen	0,00	0	0,00	0,00	0,00	0	0,00	0
10	Sonstige ordentliche Erträge	0,00	0	0,00	0,00	0,00	0	0,00	0
<b>11</b>	<b>Anteilige ordentliche Erträge (Summe aus Nummern 1 bis 10)</b>	<b>0,00</b>	<b>0</b>	<b>0,00</b>	<b>0,00</b>	<b>0,00</b>	<b>0</b>	<b>0,00</b>	<b>0</b>
12	Personalaufwendungen	0,00	0	0,00	0,00	0,00	0	0,00	0
13	Versorgungsaufwendungen	0,00	0	0,00	0,00	0,00	0	0,00	0
14	Aufwendungen für Sach- und Dienstleistungen	0,00	0	0,00	0,00	0,00	0	0,00	0
15	Abschreibungen	0,00	0	0,00	0,00	0,00	0	0,00	0
16	Zinsen und ähnliche Aufwendungen	0,00	0	0,00	0,00	0,00	0	0,00	0
17	Transferaufwendungen	0,00	0	0,00	0,00	0,00	0	0,00	0
18	Sonstige ordentliche Aufwendungen	0,00	-800	0,00	800,00	0,00	0	800,00	0
<b>19</b>	<b>Anteilige ordentliche Aufwendungen (Summe aus Nummern 12 bis 18)</b>	<b>0,00</b>	<b>-800</b>	<b>0,00</b>	<b>800,00</b>	<b>0,00</b>	<b>0</b>	<b>800,00</b>	<b>0</b>
<b>20</b>	<b>Anteiliges ordentliches Ergebnis (Saldo aus Nummern 11 und 19)</b>	<b>0,00</b>	<b>-800</b>	<b>0,00</b>	<b>800,00</b>	<b>0,00</b>	<b>0</b>	<b>800,00</b>	<b>0</b>
21	Erträge aus internen Leistungen	0,00	0	0,00	0,00	0,00	0	0,00	0
22	Aufwendungen für interne Leistungen	0,00	0	0,00	0,00	0,00	0	0,00	0
23	Kalkulatorische Kosten	0,00	0	0,00	0,00	0,00	0	0,00	0
<b>24</b>	<b>Kalkulatorisches Ergebnis (Saldo aus Nummern 21 bis 23)</b>	<b>0,00</b>	<b>0</b>	<b>0,00</b>	<b>0,00</b>	<b>0,00</b>	<b>0</b>	<b>0,00</b>	<b>0</b>
<b>25</b>	<b>Nettoressourcenbedarf/-überschuss (Saldo der Nummern 20 und 24)</b>	<b>0,00</b>	<b>-800</b>	<b>0,00</b>	<b>800,00</b>	<b>0,00</b>	<b>0</b>	<b>800,00</b>	<b>0</b>

## Jahresabschluss NKHR 2021 der Gemeinde Immenstaad am Bodensee



### Teilfinanzrechnung mit Planvergleich 5610 Umweltschutzmaßnahmen - [THH 5]

Gemeinde Immenstaad am Bodensee

Nr.		Ergebnis 2020	Fortgeschr. Ansatz 2021	Ergebnis 2021	Vergleich Ergebnis/Ansatz (Sp.3 - 2)	Ergänz. Festlegungen im HH-Vollzug	Ermächtig.-übertragung aus 2020	verfügbare Mittel abzgl. Ergebnis	Ermächtig.-übertragung nach 2022
EUR									
		1	2	3	4	5	6	7	8
1	Summe der Einzahlungen aus laufender Verwaltungstätigkeit (ohne außerordentliche zahlungswirksame Erträge aus Vermögensveräußerung)	0,00	0	0,00	0,00	0,00	0	0,00	0
2	Summe der Auszahlungen aus laufender Verwaltungstätigkeit	0,00	-800	0,00	800,00	0,00	0	800,00	0
<b>3</b>	<b>Anteiliger Zahlungsmittelüberschuss/-bedarf aus laufender Verwaltungstätigkeit (Saldo aus Nummer 1 und 2)</b>	<b>0,00</b>	<b>-800</b>	<b>0,00</b>	<b>800,00</b>	<b>0,00</b>	<b>0</b>	<b>800,00</b>	<b>0</b>
4	Einzahlungen aus Investitionszuwendungen	0,00	0	0,00	0,00	0,00	0	0,00	0
5	Einzahlungen aus Investitionsbeiträgen und ähnlichen Entgelten für Investitionstätigkeit	0,00	0	0,00	0,00	0,00	0	0,00	0
6	Einzahlungen aus der Veräußerung von Sachvermögen	0,00	0	0,00	0,00	0,00	0	0,00	0
7	Einzahlungen aus der Veräußerung von Finanzvermögen	0,00	0	0,00	0,00	0,00	0	0,00	0
8	Einzahlungen für sonstige Investitionstätigkeit	0,00	0	0,00	0,00	0,00	0	0,00	0
<b>9</b>	<b>Summe der Einzahlungen aus Investitionstätigkeit (Summe aus Nummer 4 bis 8)</b>	<b>0,00</b>	<b>0</b>	<b>0,00</b>	<b>0,00</b>	<b>0,00</b>	<b>0</b>	<b>0,00</b>	<b>0</b>
10	Auszahlungen für den Erwerb von Grundstücken und Gebäuden	0,00	0	0,00	0,00	0,00	0	0,00	0
11	Auszahlungen für Baumaßnahmen	0,00	0	0,00	0,00	0,00	0	0,00	0
12	Auszahlungen für den Erwerb von beweglichem Sachvermögen	0,00	0	0,00	0,00	0,00	0	0,00	0
13	Auszahlungen für den Erwerb von Finanzvermögen	0,00	0	0,00	0,00	0,00	0	0,00	0
14	Auszahlungen für Investitionsförderungsmaßnahmen	0,00	0	0,00	0,00	0,00	0	0,00	0
15	Auszahlungen für den Erwerb von immateriellen Vermögensgegenständen	0,00	0	0,00	0,00	0,00	0	0,00	0
<b>16</b>	<b>Summe der Auszahlungen aus Investitionstätigkeit (Summe aus Nummer 10 bis 15)</b>	<b>0,00</b>	<b>0</b>	<b>0,00</b>	<b>0,00</b>	<b>0,00</b>	<b>0</b>	<b>0,00</b>	<b>0</b>
17	Anteiliger Finanzierungsmittelüberschuss/-bedarf aus Investitionstätigkeit (Saldo aus Nummer 9 und 16)	0,00	0	0,00	0,00	0,00	0	0,00	0
<b>18</b>	<b>Anteiliger Finanzierungsmittelüberschuss/-bedarf (Summe aus Nummer 3 und 17)</b>	<b>0,00</b>	<b>-800</b>	<b>0,00</b>	<b>800,00</b>	<b>0,00</b>	<b>0</b>	<b>800,00</b>	<b>0</b>

## Jahresabschluss NKHR 2021 der Gemeinde Immenstaad am Bodensee



### Teilergebnisrechnung mit Planvergleich Teilhaushalt 6 Wirtschaft und Tourismus

Gemeinde Immenstaad am Bodensee

Nr.		Ergebnis 2020	Fortgeschr. Ansatz 2021	Ergebnis 2021	Vergleich Ergebnis/Ansatz (Sp.3 - 2)	Ergänz. Festlegungen im HH-Vollzug	Ermächtig.-übertragung aus 2020	verfügbare Mittel abzgl. Ergebnis	Ermächtig.-übertragung nach 2022
EUR									
		1	2	3	4	5	6	7	8
1	Steuern und ähnliche Abgaben	0,00	0	0,00	0,00	0,00	0	0,00	0
2	Zuweisungen und Zuwendungen, Umlagen	81.412,32	81.400	81.412,32	12,32	0,00	0	12,32	0
3	Aufgelöste Investitionszuwendungen und -beiträge	476,52	500	476,52	-23,48	0,00	0	-23,48	0
4	Sonstige Transfererträge	0,00	0	0,00	0,00	0,00	0	0,00	0
5	Entgelte für öffentliche Leistungen oder Einrichtungen	738.322,60	752.000	714.532,81	-37.467,19	0,00	0	-37.467,19	0
6	Sonstige privatrechtliche Leistungsentgelte	130.934,72	143.500	136.721,73	-6.778,27	0,00	0	-6.778,27	0
7	Kostenerstattungen und Kostenumlagen	23.971,50	25.000	28.018,87	3.018,87	0,00	0	3.018,87	0
8	Zinsen und ähnliche Erträge	0,00	0	0,00	0,00	0,00	0	0,00	0
9	Aktivierte Eigenleistungen und Bestandveränderungen	0,00	0	0,00	0,00	0,00	0	0,00	0
10	Sonstige ordentliche Erträge	3.331,50	3.300	3.331,51	31,51	0,00	0	31,51	0
<b>11</b>	<b>Anteilige ordentliche Erträge (Summe aus Nummern 1 bis 10)</b>	<b>978.449,16</b>	<b>1.005.700</b>	<b>964.493,76</b>	<b>-41.206,24</b>	<b>0,00</b>	<b>0</b>	<b>-41.206,24</b>	<b>0</b>
12	Personalaufwendungen	-376.262,66	-402.600	-346.181,28	56.418,72	0,00	0	56.418,72	0
13	Versorgungsaufwendungen	0,00	0	0,00	0,00	0,00	0	0,00	0
14	Aufwendungen für Sach- und Dienstleistungen	-242.132,35	-299.800	-216.355,85	83.444,15	0,00	0	83.444,15	0
15	Abschreibungen	-109.145,97	-103.900	-131.737,49	-27.837,49	0,00	0	-27.837,49	0
16	Zinsen und ähnliche Aufwendungen	0,00	0	0,00	0,00	0,00	0	0,00	0
17	Transferaufwendungen	-348.339,98	-392.200	-393.209,02	-1.009,02	0,00	0	-1.009,02	0
18	Sonstige ordentliche Aufwendungen	-36.698,94	-45.600	-32.405,30	13.194,70	0,00	0	13.194,70	0
<b>19</b>	<b>Anteilige ordentliche Aufwendungen (Summe aus Nummern 12 bis 18)</b>	<b>-1.112.579,90</b>	<b>-1.244.100</b>	<b>-1.119.888,94</b>	<b>124.211,06</b>	<b>0,00</b>	<b>0</b>	<b>124.211,06</b>	<b>0</b>
<b>20</b>	<b>Anteiliges ordentliches Ergebnis (Saldo aus Nummern 11 und 19)</b>	<b>-134.130,74</b>	<b>-238.400</b>	<b>-155.395,18</b>	<b>83.004,82</b>	<b>0,00</b>	<b>0</b>	<b>83.004,82</b>	<b>0</b>
21	Erträge aus internen Leistungen	9.349,10	5.400	7.705,14	2.305,14	0,00	0	2.305,14	0
22	Aufwendungen für interne Leistungen	-227.084,06	-435.500	-215.883,97	219.616,03	0,00	0	219.616,03	0
23	Kalkulatorische Kosten	-136.208,87	-164.300	-150.569,67	13.730,33	0,00	0	13.730,33	0
<b>24</b>	<b>Kalkulatorisches Ergebnis (Saldo aus Nummern 21 bis 23)</b>	<b>-353.943,83</b>	<b>-594.400</b>	<b>-358.748,50</b>	<b>235.651,50</b>	<b>0,00</b>	<b>0</b>	<b>235.651,50</b>	<b>0</b>
<b>25</b>	<b>Nettoressourcenbedarf/-überschuss (Saldo der Nummern 20 und 24)</b>	<b>-488.074,57</b>	<b>-832.800</b>	<b>-514.143,68</b>	<b>318.656,32</b>	<b>0,00</b>	<b>0</b>	<b>318.656,32</b>	<b>0</b>

## Jahresabschluss NKHR 2021 der Gemeinde Immenstaad am Bodensee



### Teilfinanzrechnung mit Planvergleich Teilhaushalt 6 Wirtschaft und Tourismus

Gemeinde Immenstaad am Bodensee

Nr.		Ergebnis 2020	Fortgeschr. Ansatz 2021	Ergebnis 2021	Vergleich Ergebnis/Ansatz (Sp.3 - 2)	Ergänz. Fest- legungen im HH-Vollzug	Ermächtig.- übertragung aus 2020	verfügbare Mittel abzgl. Ergebnis	Ermächtig.- übertragung nach 2022
EUR									
		1	2	3	4	5	6	7	8
1	Summe der Einzahlungen aus laufender Verwaltungstätigkeit (ohne außerordentliche zahlungswirksame Erträge aus Vermögensveräußerung)	1.041.524,83	1.001.900	934.634,15	-67.265,85	0,00	0	-67.265,85	0
2	Summe der Auszahlungen aus laufender Verwaltungstätigkeit	-1.117.380,26	-1.140.200	-965.881,57	174.318,43	0,00	0	174.318,43	0
<b>3</b>	<b>Anteiliger Zahlungsmittelüberschuss/-bedarf aus laufender Verwaltungstätigkeit (Saldo aus Nummer 1 und 2)</b>	<b>-75.855,43</b>	<b>-138.300</b>	<b>-31.247,42</b>	<b>107.052,58</b>	<b>0,00</b>	<b>0</b>	<b>107.052,58</b>	<b>0</b>
4	Einzahlungen aus Investitionszuwendungen	0,00	0	0,00	0,00	0,00	0	0,00	0
5	Einzahlungen aus Investitionsbeiträgen und ähnlichen Entgelten für Investitionstätigkeit	0,00	0	0,00	0,00	0,00	0	0,00	0
6	Einzahlungen aus der Veräußerung von Sachvermögen	0,00	0	0,00	0,00	0,00	0	0,00	0
7	Einzahlungen aus der Veräußerung von Finanzvermögen	0,00	0	0,00	0,00	0,00	0	0,00	0
8	Einzahlungen für sonstige Investitionstätigkeit	0,00	0	0,00	0,00	0,00	0	0,00	0
<b>9</b>	<b>Summe der Einzahlungen aus Investitionstätigkeit (Summe aus Nummer 4 bis 8)</b>	<b>0,00</b>	<b>0</b>	<b>0,00</b>	<b>0,00</b>	<b>0,00</b>	<b>0</b>	<b>0,00</b>	<b>0</b>
10	Auszahlungen für den Erwerb von Grundstücken und Gebäuden	-139.905,81	-18.000	-26.801,47	-8.801,47	0,00	0	-8.801,47	0
11	Auszahlungen für Baumaßnahmen	-519.270,60	0	-119.333,09	-119.333,09	0,00	0	-119.333,09	0
12	Auszahlungen für den Erwerb von beweglichem Sachvermögen	-40.007,10	-2.000	-9.364,83	-7.364,83	0,00	0	-7.364,83	0
13	Auszahlungen für den Erwerb von Finanzvermögen	0,00	0	0,00	0,00	0,00	0	0,00	0
14	Auszahlungen für Investitionsförderungsmaßnahmen	0,00	0	0,00	0,00	0,00	0	0,00	0
15	Auszahlungen für den Erwerb von immateriellen Vermögensgegenständen	0,00	0	0,00	0,00	0,00	0	0,00	0
<b>16</b>	<b>Summe der Auszahlungen aus Investitionstätigkeit (Summe aus Nummer 10 bis 15)</b>	<b>-699.183,51</b>	<b>-20.000</b>	<b>-155.499,39</b>	<b>-135.499,39</b>	<b>0,00</b>	<b>0</b>	<b>-135.499,39</b>	<b>0</b>
<b>17</b>	<b>Anteiliger Finanzierungsmittelüberschuss/-bedarf aus Investitionstätigkeit (Saldo aus Nummer 9 und 16)</b>	<b>-699.183,51</b>	<b>-20.000</b>	<b>-155.499,39</b>	<b>-135.499,39</b>	<b>0,00</b>	<b>0</b>	<b>-135.499,39</b>	<b>0</b>
<b>18</b>	<b>Anteiliger Finanzierungsmittelüberschuss/-bedarf (Summe aus Nummer 3 und 17)</b>	<b>-775.038,94</b>	<b>-158.300</b>	<b>-186.746,81</b>	<b>-28.446,81</b>	<b>0,00</b>	<b>0</b>	<b>-28.446,81</b>	<b>0</b>

## Jahresabschluss NKHR 2021 der Gemeinde Immenstaad am Bodensee



### Teilergebnisrechnung mit Planvergleich 57 Wirtschaft und Tourismus

Gemeinde Immenstaad am Bodensee

Nr.		Ergebnis 2020	Fortgeschr. Ansatz 2021	Ergebnis 2021	Vergleich Ergebnis/Ansatz (Sp.3 - 2)	Ergänz. Festlegungen im HH-Vollzug	Ermächtig.-übertragung aus 2020	verfügbare Mittel abzgl. Ergebnis	Ermächtig.-übertragung nach 2022
EUR									
		1	2	3	4	5	6	7	8
1	Steuern und ähnliche Abgaben	0,00	0	0,00	0,00	0,00	0	0,00	0
2	Zuweisungen und Zuwendungen, Umlagen	81.412,32	81.400	81.412,32	12,32	0,00	0	12,32	0
3	Aufgelöste Investitionszuwendungen und -beiträge	476,52	500	476,52	-23,48	0,00	0	-23,48	0
4	Sonstige Transfererträge	0,00	0	0,00	0,00	0,00	0	0,00	0
5	Entgelte für öffentliche Leistungen oder Einrichtungen	738.322,60	752.000	714.532,81	-37.467,19	0,00	0	-37.467,19	0
6	Sonstige privatrechtliche Leistungsentgelte	130.934,72	143.500	136.721,73	-6.778,27	0,00	0	-6.778,27	0
7	Kostenerstattungen und Kostenumlagen	23.971,50	25.000	28.018,87	3.018,87	0,00	0	3.018,87	0
8	Zinsen und ähnliche Erträge	0,00	0	0,00	0,00	0,00	0	0,00	0
9	Aktivierte Eigenleistungen und Bestandveränderungen	0,00	0	0,00	0,00	0,00	0	0,00	0
10	Sonstige ordentliche Erträge	3.331,50	3.300	3.331,51	31,51	0,00	0	31,51	0
<b>11</b>	<b>Anteilige ordentliche Erträge (Summe aus Nummern 1 bis 10)</b>	<b>978.449,16</b>	<b>1.005.700</b>	<b>964.493,76</b>	<b>-41.206,24</b>	<b>0,00</b>	<b>0</b>	<b>-41.206,24</b>	<b>0</b>
12	Personalaufwendungen	-376.262,66	-402.600	-346.181,28	56.418,72	0,00	0	56.418,72	0
13	Versorgungsaufwendungen	0,00	0	0,00	0,00	0,00	0	0,00	0
14	Aufwendungen für Sach- und Dienstleistungen	-242.132,35	-299.800	-216.355,85	83.444,15	0,00	0	83.444,15	0
15	Abschreibungen	-109.145,97	-103.900	-131.737,49	-27.837,49	0,00	0	-27.837,49	0
16	Zinsen und ähnliche Aufwendungen	0,00	0	0,00	0,00	0,00	0	0,00	0
17	Transferaufwendungen	-348.339,98	-392.200	-393.209,02	-1.009,02	0,00	0	-1.009,02	0
18	Sonstige ordentliche Aufwendungen	-36.698,94	-45.600	-32.405,30	13.194,70	0,00	0	13.194,70	0
<b>19</b>	<b>Anteilige ordentliche Aufwendungen (Summe aus Nummern 12 bis 18)</b>	<b>-1.112.579,90</b>	<b>-1.244.100</b>	<b>-1.119.888,94</b>	<b>124.211,06</b>	<b>0,00</b>	<b>0</b>	<b>124.211,06</b>	<b>0</b>
<b>20</b>	<b>Anteiliges ordentliches Ergebnis (Saldo aus Nummern 11 und 19)</b>	<b>-134.130,74</b>	<b>-238.400</b>	<b>-155.395,18</b>	<b>83.004,82</b>	<b>0,00</b>	<b>0</b>	<b>83.004,82</b>	<b>0</b>
21	Erträge aus internen Leistungen	9.349,10	5.400	7.705,14	2.305,14	0,00	0	2.305,14	0
22	Aufwendungen für interne Leistungen	-227.084,06	-435.500	-215.883,97	219.616,03	0,00	0	219.616,03	0
23	Kalkulatorische Kosten	-136.208,87	-164.300	-150.569,67	13.730,33	0,00	0	13.730,33	0
<b>24</b>	<b>Kalkulatorisches Ergebnis (Saldo aus Nummern 21 bis 23)</b>	<b>-353.943,83</b>	<b>-594.400</b>	<b>-358.748,50</b>	<b>235.651,50</b>	<b>0,00</b>	<b>0</b>	<b>235.651,50</b>	<b>0</b>
<b>25</b>	<b>Nettoressourcenbedarf/-überschuss (Saldo der Nummern 20 und 24)</b>	<b>-488.074,57</b>	<b>-832.800</b>	<b>-514.143,68</b>	<b>318.656,32</b>	<b>0,00</b>	<b>0</b>	<b>318.656,32</b>	<b>0</b>

## Jahresabschluss NKHR 2021 der Gemeinde Immenstaad am Bodensee



### Teilfinanzrechnung mit Planvergleich 57 Wirtschaft und Tourismus

Gemeinde Immenstaad am Bodensee

Nr.		Ergebnis 2020	Fortgeschr. Ansatz 2021	Ergebnis 2021	Vergleich Ergebnis/Ansatz (Sp.3 - 2)	Ergänz. Fest- legungen im HH-Vollzug	Ermächtig.- übertragung aus 2020	verfügbare Mittel abzgl. Ergebnis	Ermächtig.- übertragung nach 2022
EUR									
		1	2	3	4	5	6	7	8
1	Summe der Einzahlungen aus laufender Verwaltungstätigkeit (ohne außerordentliche zahlungswirksame Erträge aus Vermögensveräußerung)	1.041.524,83	1.001.900	934.634,15	-67.265,85	0,00	0	-67.265,85	0
2	Summe der Auszahlungen aus laufender Verwaltungstätigkeit	-1.117.380,26	-1.140.200	-965.881,57	174.318,43	0,00	0	174.318,43	0
<b>3</b>	<b>Anteiliger Zahlungsmittelüberschuss/-bedarf aus laufender Verwaltungstätigkeit (Saldo aus Nummer 1 und 2)</b>	<b>-75.855,43</b>	<b>-138.300</b>	<b>-31.247,42</b>	<b>107.052,58</b>	<b>0,00</b>	<b>0</b>	<b>107.052,58</b>	<b>0</b>
4	Einzahlungen aus Investitionszuwendungen	0,00	0	0,00	0,00	0,00	0	0,00	0
5	Einzahlungen aus Investitionsbeiträgen und ähnlichen Entgelten für Investitionstätigkeit	0,00	0	0,00	0,00	0,00	0	0,00	0
6	Einzahlungen aus der Veräußerung von Sachvermögen	0,00	0	0,00	0,00	0,00	0	0,00	0
7	Einzahlungen aus der Veräußerung von Finanzvermögen	0,00	0	0,00	0,00	0,00	0	0,00	0
8	Einzahlungen für sonstige Investitionstätigkeit	0,00	0	0,00	0,00	0,00	0	0,00	0
<b>9</b>	<b>Summe der Einzahlungen aus Investitionstätigkeit (Summe aus Nummer 4 bis 8)</b>	<b>0,00</b>	<b>0</b>	<b>0,00</b>	<b>0,00</b>	<b>0,00</b>	<b>0</b>	<b>0,00</b>	<b>0</b>
10	Auszahlungen für den Erwerb von Grundstücken und Gebäuden	-139.905,81	-18.000	-26.801,47	-8.801,47	0,00	0	-8.801,47	0
11	Auszahlungen für Baumaßnahmen	-519.270,60	0	-119.333,09	-119.333,09	0,00	0	-119.333,09	0
12	Auszahlungen für den Erwerb von beweglichem Sachvermögen	-40.007,10	-2.000	-9.364,83	-7.364,83	0,00	0	-7.364,83	0
13	Auszahlungen für den Erwerb von Finanzvermögen	0,00	0	0,00	0,00	0,00	0	0,00	0
14	Auszahlungen für Investitionsförderungsmaßnahmen	0,00	0	0,00	0,00	0,00	0	0,00	0
15	Auszahlungen für den Erwerb von immateriellen Vermögensgegenständen	0,00	0	0,00	0,00	0,00	0	0,00	0
<b>16</b>	<b>Summe der Auszahlungen aus Investitionstätigkeit (Summe aus Nummer 10 bis 15)</b>	<b>-699.183,51</b>	<b>-20.000</b>	<b>-155.499,39</b>	<b>-135.499,39</b>	<b>0,00</b>	<b>0</b>	<b>-135.499,39</b>	<b>0</b>
<b>17</b>	<b>Anteiliger Finanzierungsmittelüberschuss/-bedarf aus Investitionstätigkeit (Saldo aus Nummer 9 und 16)</b>	<b>-699.183,51</b>	<b>-20.000</b>	<b>-155.499,39</b>	<b>-135.499,39</b>	<b>0,00</b>	<b>0</b>	<b>-135.499,39</b>	<b>0</b>
<b>18</b>	<b>Anteiliger Finanzierungsmittelüberschuss/-bedarf (Summe aus Nummer 3 und 17)</b>	<b>-775.038,94</b>	<b>-158.300</b>	<b>-186.746,81</b>	<b>-28.446,81</b>	<b>0,00</b>	<b>0</b>	<b>-28.446,81</b>	<b>0</b>

## Jahresabschluss NKHR 2021 der Gemeinde Immenstaad am Bodensee



### Teilergebnisrechnung mit Planvergleich 5710 Wirtschaftsförderung - [THH 6]

Gemeinde Immenstaad am Bodensee

Nr.		Ergebnis 2020	Fortgeschr. Ansatz 2021	Ergebnis 2021	Vergleich Ergebnis/Ansatz (Sp.3 - 2)	Ergänz. Festlegungen im HH-Vollzug	Ermächtig.-übertragung aus 2020	verfügbare Mittel abzgl. Ergebnis	Ermächtig.-übertragung nach 2022
EUR									
		1	2	3	4	5	6	7	8
1	Steuern und ähnliche Abgaben	0,00	0	0,00	0,00	0,00	0	0,00	0
2	Zuweisungen und Zuwendungen, Umlagen	0,00	0	0,00	0,00	0,00	0	0,00	0
3	Aufgelöste Investitionszuwendungen und -beiträge	0,00	0	0,00	0,00	0,00	0	0,00	0
4	Sonstige Transfererträge	0,00	0	0,00	0,00	0,00	0	0,00	0
5	Entgelte für öffentliche Leistungen oder Einrichtungen	0,00	0	0,00	0,00	0,00	0	0,00	0
6	Sonstige privatrechtliche Leistungsentgelte	0,00	0	0,00	0,00	0,00	0	0,00	0
7	Kostenerstattungen und Kostenumlagen	0,00	0	0,00	0,00	0,00	0	0,00	0
8	Zinsen und ähnliche Erträge	0,00	0	0,00	0,00	0,00	0	0,00	0
9	Aktivierte Eigenleistungen und Bestandveränderungen	0,00	0	0,00	0,00	0,00	0	0,00	0
10	Sonstige ordentliche Erträge	0,00	0	0,00	0,00	0,00	0	0,00	0
<b>11</b>	<b>Anteilige ordentliche Erträge (Summe aus Nummern 1 bis 10)</b>	<b>0,00</b>	<b>0</b>	<b>0,00</b>	<b>0,00</b>	<b>0,00</b>	<b>0</b>	<b>0,00</b>	<b>0</b>
12	Personalaufwendungen	0,00	0	0,00	0,00	0,00	0	0,00	0
13	Versorgungsaufwendungen	0,00	0	0,00	0,00	0,00	0	0,00	0
14	Aufwendungen für Sach- und Dienstleistungen	0,00	0	0,00	0,00	0,00	0	0,00	0
15	Abschreibungen	-336,16	0	-308,15	-308,15	0,00	0	-308,15	0
16	Zinsen und ähnliche Aufwendungen	0,00	0	0,00	0,00	0,00	0	0,00	0
17	Transferaufwendungen	0,00	0	0,00	0,00	0,00	0	0,00	0
18	Sonstige ordentliche Aufwendungen	0,00	0	0,00	0,00	0,00	0	0,00	0
<b>19</b>	<b>Anteilige ordentliche Aufwendungen (Summe aus Nummern 12 bis 18)</b>	<b>-336,16</b>	<b>0</b>	<b>-308,15</b>	<b>-308,15</b>	<b>0,00</b>	<b>0</b>	<b>-308,15</b>	<b>0</b>
<b>20</b>	<b>Anteiliges ordentliches Ergebnis (Saldo aus Nummern 11 und 19)</b>	<b>-336,16</b>	<b>0</b>	<b>-308,15</b>	<b>-308,15</b>	<b>0,00</b>	<b>0</b>	<b>-308,15</b>	<b>0</b>
21	Erträge aus internen Leistungen	0,00	0	0,00	0,00	0,00	0	0,00	0
22	Aufwendungen für interne Leistungen	0,00	0	0,00	0,00	0,00	0	0,00	0
23	Kalkulatorische Kosten	-23,34	-100	-6,92	93,08	0,00	0	93,08	0
<b>24</b>	<b>Kalkulatorisches Ergebnis (Saldo aus Nummern 21 bis 23)</b>	<b>-23,34</b>	<b>-100</b>	<b>-6,92</b>	<b>93,08</b>	<b>0,00</b>	<b>0</b>	<b>93,08</b>	<b>0</b>
<b>25</b>	<b>Nettoressourcenbedarf/-überschuss (Saldo der Nummern 20 und 24)</b>	<b>-359,50</b>	<b>-100</b>	<b>-315,07</b>	<b>-215,07</b>	<b>0,00</b>	<b>0</b>	<b>-215,07</b>	<b>0</b>

## Jahresabschluss NKHR 2021 der Gemeinde Immenstaad am Bodensee



### Teilfinanzrechnung mit Planvergleich 5710 Wirtschaftsförderung - [THH 6]

Gemeinde Immenstaad am Bodensee

Nr.		Ergebnis 2020	Fortgeschr. Ansatz 2021	Ergebnis 2021	Vergleich Ergebnis/Ansatz (Sp.3 - 2)	Ergänz. Fest- legungen im HH-Vollzug	Ermächtig.- übertragung aus 2020	verfügbare Mittel abzgl. Ergebnis	Ermächtig.- übertragung nach 2022
EUR									
		1	2	3	4	5	6	7	8
1	Summe der Einzahlungen aus laufender Verwaltungstätigkeit (ohne außerordentliche zahlungswirksame Erträge aus Vermögensveräußerung)	0,00	0	0,00	0,00	0,00	0	0,00	0
2	Summe der Auszahlungen aus laufender Verwaltungstätigkeit	0,00	0	0,00	0,00	0,00	0	0,00	0
<b>3</b>	<b>Anteiliger Zahlungsmittelüberschuss/-bedarf aus laufender Verwaltungstätigkeit (Saldo aus Nummer 1 und 2)</b>	<b>0,00</b>	<b>0</b>	<b>0,00</b>	<b>0,00</b>	<b>0,00</b>	<b>0</b>	<b>0,00</b>	<b>0</b>
4	Einzahlungen aus Investitionszuwendungen	0,00	0	0,00	0,00	0,00	0	0,00	0
5	Einzahlungen aus Investitionsbeiträgen und ähnlichen Entgelten für Investitionstätigkeit	0,00	0	0,00	0,00	0,00	0	0,00	0
6	Einzahlungen aus der Veräußerung von Sachvermögen	0,00	0	0,00	0,00	0,00	0	0,00	0
7	Einzahlungen aus der Veräußerung von Finanzvermögen	0,00	0	0,00	0,00	0,00	0	0,00	0
8	Einzahlungen für sonstige Investitionstätigkeit	0,00	0	0,00	0,00	0,00	0	0,00	0
<b>9</b>	<b>Summe der Einzahlungen aus Investitionstätigkeit (Summe aus Nummer 4 bis 8)</b>	<b>0,00</b>	<b>0</b>	<b>0,00</b>	<b>0,00</b>	<b>0,00</b>	<b>0</b>	<b>0,00</b>	<b>0</b>
10	Auszahlungen für den Erwerb von Grundstücken und Gebäuden	0,00	0	0,00	0,00	0,00	0	0,00	0
11	Auszahlungen für Baumaßnahmen	0,00	0	0,00	0,00	0,00	0	0,00	0
12	Auszahlungen für den Erwerb von beweglichem Sachvermögen	0,00	0	0,00	0,00	0,00	0	0,00	0
13	Auszahlungen für den Erwerb von Finanzvermögen	0,00	0	0,00	0,00	0,00	0	0,00	0
14	Auszahlungen für Investitionsförderungsmaßnahmen	0,00	0	0,00	0,00	0,00	0	0,00	0
15	Auszahlungen für den Erwerb von immateriellen Vermögensgegenständen	0,00	0	0,00	0,00	0,00	0	0,00	0
<b>16</b>	<b>Summe der Auszahlungen aus Investitionstätigkeit (Summe aus Nummer 10 bis 15)</b>	<b>0,00</b>	<b>0</b>	<b>0,00</b>	<b>0,00</b>	<b>0,00</b>	<b>0</b>	<b>0,00</b>	<b>0</b>
17	Anteiliger Finanzierungsmittelüberschuss/-bedarf aus Investitionstätigkeit (Saldo aus Nummer 9 und 16)	0,00	0	0,00	0,00	0,00	0	0,00	0
<b>18</b>	<b>Anteiliger Finanzierungsmittelüberschuss/-bedarf (Summe aus Nummer 3 und 17)</b>	<b>0,00</b>	<b>0</b>	<b>0,00</b>	<b>0,00</b>	<b>0,00</b>	<b>0</b>	<b>0,00</b>	<b>0</b>



## Jahresabschluss NKHR 2021 der Gemeinde Immenstaad am Bodensee



### Teilergebnisrechnung mit Planvergleich 5730 Allgemeine Einrichtungen und Unternehmen - [THH 6]

Gemeinde Immenstaad am Bodensee

Nr.		Ergebnis 2020	Fortgeschr. Ansatz 2021	Ergebnis 2021	Vergleich Ergebnis/Ansatz (Sp.3 - 2)	Ergänz. Fest- legungen im HH-Vollzug	Ermächtig.- übertragung aus 2020	verfügbare Mittel abzgl. Ergebnis	Ermächtig.- übertragung nach 2022
		EUR							
		1	2	3	4	5	6	7	8
1	Steuern und ähnliche Abgaben	0,00	0	0,00	0,00	0,00	0	0,00	0
2	Zuweisungen und Zuwendungen, Umlagen	0,00	0	0,00	0,00	0,00	0	0,00	0
3	Aufgelöste Investitionszuwendungen und -beiträge	0,00	0	0,00	0,00	0,00	0	0,00	0
4	Sonstige Transfererträge	0,00	0	0,00	0,00	0,00	0	0,00	0
5	Entgelte für öffentliche Leistungen oder Einrichtungen	1.500,00	2.000	2.275,00	275,00	0,00	0	275,00	0
6	Sonstige privatrechtliche Leistungsentgelte	30.833,00	30.500	31.529,57	1.029,57	0,00	0	1.029,57	0
7	Kostenerstattungen und Kostenumlagen	0,00	0	0,00	0,00	0,00	0	0,00	0
8	Zinsen und ähnliche Erträge	0,00	0	0,00	0,00	0,00	0	0,00	0
9	Aktivierte Eigenleistungen und Bestandsveränderungen	0,00	0	0,00	0,00	0,00	0	0,00	0
10	Sonstige ordentliche Erträge	0,00	0	0,00	0,00	0,00	0	0,00	0
<b>11</b>	<b>Anteilige ordentliche Erträge (Summe aus Nummern 1 bis 10)</b>	<b>32.333,00</b>	<b>32.500</b>	<b>33.804,57</b>	<b>1.304,57</b>	<b>0,00</b>	<b>0</b>	<b>1.304,57</b>	<b>0</b>
12	Personalaufwendungen	0,00	0	0,00	0,00	0,00	0	0,00	0
13	Versorgungsaufwendungen	0,00	0	0,00	0,00	0,00	0	0,00	0
14	Aufwendungen für Sach- und Dienstleistungen	-23.069,00	-47.800	-12.765,95	35.034,05	0,00	0	35.034,05	0
15	Abschreibungen	-520,76	-500	-520,75	-20,75	0,00	0	-20,75	0
16	Zinsen und ähnliche Aufwendungen	0,00	0	0,00	0,00	0,00	0	0,00	0
17	Transferaufwendungen	0,00	0	0,00	0,00	0,00	0	0,00	0
18	Sonstige ordentliche Aufwendungen	-241,26	-300	-244,33	55,67	0,00	0	55,67	0
<b>19</b>	<b>Anteilige ordentliche Aufwendungen (Summe aus Nummern 12 bis 18)</b>	<b>-23.831,02</b>	<b>-48.600</b>	<b>-13.531,03</b>	<b>35.068,97</b>	<b>0,00</b>	<b>0</b>	<b>35.068,97</b>	<b>0</b>
<b>20</b>	<b>Anteiliges ordentliches Ergebnis (Saldo aus Nummern 11 und 19)</b>	<b>8.501,98</b>	<b>-16.100</b>	<b>20.273,54</b>	<b>36.373,54</b>	<b>0,00</b>	<b>0</b>	<b>36.373,54</b>	<b>0</b>
21	Erträge aus internen Leistungen	0,00	0	0,00	0,00	0,00	0	0,00	0
22	Aufwendungen für interne Leistungen	-3.653,10	-13.400	-1.709,70	11.690,30	0,00	0	11.690,30	0
23	Kalkulatorische Kosten	-2.253,37	-2.200	-2.227,85	-27,85	0,00	0	-27,85	0
<b>24</b>	<b>Kalkulatorisches Ergebnis (Saldo aus Nummern 21 bis 23)</b>	<b>-5.906,47</b>	<b>-15.600</b>	<b>-3.937,55</b>	<b>11.662,45</b>	<b>0,00</b>	<b>0</b>	<b>11.662,45</b>	<b>0</b>
<b>25</b>	<b>Nettoressourcenbedarf/-überschuss (Saldo der Nummern 20 und 24)</b>	<b>2.595,51</b>	<b>-31.700</b>	<b>16.335,99</b>	<b>48.035,99</b>	<b>0,00</b>	<b>0</b>	<b>48.035,99</b>	<b>0</b>

## Jahresabschluss NKHR 2021 der Gemeinde Immenstaad am Bodensee



### Teilfinanzrechnung mit Planvergleich 5730 Allgemeine Einrichtungen und Unternehmen - [THH 6]

Gemeinde Immenstaad am Bodensee

Nr.		Ergebnis 2020	Fortgeschr. Ansatz 2021	Ergebnis 2021	Vergleich Ergebnis/Ansatz (Sp.3 - 2)	Ergänz. Festlegungen im HH-Vollzug	Ermächtig.-übertragung aus 2020	verfügbare Mittel abzgl. Ergebnis	Ermächtig.-übertragung nach 2022
EUR									
		1	2	3	4	5	6	7	8
1	Summe der Einzahlungen aus laufender Verwaltungstätigkeit (ohne außerordentliche zahlungswirksame Erträge aus Vermögensveräußerung)	48.301,13	32.500	26.351,65	-6.148,35	0,00	0	-6.148,35	0
2	Summe der Auszahlungen aus laufender Verwaltungstätigkeit	-61.022,65	-48.100	-25.097,80	23.002,20	0,00	0	23.002,20	0
<b>3</b>	<b>Anteiliger Zahlungsmittelüberschuss/-bedarf aus laufender Verwaltungstätigkeit (Saldo aus Nummer 1 und 2)</b>	<b>-12.721,52</b>	<b>-15.600</b>	<b>1.253,85</b>	<b>16.853,85</b>	<b>0,00</b>	<b>0</b>	<b>16.853,85</b>	<b>0</b>
4	Einzahlungen aus Investitionszuwendungen	0,00	0	0,00	0,00	0,00	0	0,00	0
5	Einzahlungen aus Investitionsbeiträgen und ähnlichen Entgelten für Investitionstätigkeit	0,00	0	0,00	0,00	0,00	0	0,00	0
6	Einzahlungen aus der Veräußerung von Sachvermögen	0,00	0	0,00	0,00	0,00	0	0,00	0
7	Einzahlungen aus der Veräußerung von Finanzvermögen	0,00	0	0,00	0,00	0,00	0	0,00	0
8	Einzahlungen für sonstige Investitionstätigkeit	0,00	0	0,00	0,00	0,00	0	0,00	0
<b>9</b>	<b>Summe der Einzahlungen aus Investitionstätigkeit (Summe aus Nummer 4 bis 8)</b>	<b>0,00</b>	<b>0</b>	<b>0,00</b>	<b>0,00</b>	<b>0,00</b>	<b>0</b>	<b>0,00</b>	<b>0</b>
10	Auszahlungen für den Erwerb von Grundstücken und Gebäuden	0,00	0	0,00	0,00	0,00	0	0,00	0
11	Auszahlungen für Baumaßnahmen	0,00	0	0,00	0,00	0,00	0	0,00	0
12	Auszahlungen für den Erwerb von beweglichem Sachvermögen	-5.207,55	0	0,00	0,00	0,00	0	0,00	0
13	Auszahlungen für den Erwerb von Finanzvermögen	0,00	0	0,00	0,00	0,00	0	0,00	0
14	Auszahlungen für Investitionsförderungsmaßnahmen	0,00	0	0,00	0,00	0,00	0	0,00	0
15	Auszahlungen für den Erwerb von immateriellen Vermögensgegenständen	0,00	0	0,00	0,00	0,00	0	0,00	0
<b>16</b>	<b>Summe der Auszahlungen aus Investitionstätigkeit (Summe aus Nummer 10 bis 15)</b>	<b>-5.207,55</b>	<b>0</b>	<b>0,00</b>	<b>0,00</b>	<b>0,00</b>	<b>0</b>	<b>0,00</b>	<b>0</b>
<b>17</b>	<b>Anteiliger Finanzierungsmittelüberschuss/-bedarf aus Investitionstätigkeit (Saldo aus Nummer 9 und 16)</b>	<b>-5.207,55</b>	<b>0</b>	<b>0,00</b>	<b>0,00</b>	<b>0,00</b>	<b>0</b>	<b>0,00</b>	<b>0</b>
<b>18</b>	<b>Anteiliger Finanzierungsmittelüberschuss/-bedarf (Summe aus Nummer 3 und 17)</b>	<b>-17.929,07</b>	<b>-15.600</b>	<b>1.253,85</b>	<b>16.853,85</b>	<b>0,00</b>	<b>0</b>	<b>16.853,85</b>	<b>0</b>

## Jahresabschluss NKHR 2021 der Gemeinde Immenstaad am Bodensee



### Finanzrechnung der Investitionsmaßnahmen 5730 Allgemeine Einrichtungen und Unternehmen - [THH 6]

Gemeinde Immenstaad am Bodensee

Nr.		Ergebnis 2020	Fortgeschr. Ansatz 2021	Ergebnis 2021	Vergleich Ergebnis/Ansatz (Sp.3 - 2)	Ergänz. Fest- legungen im HH-Vollzug	Ermächtig.- übertragung aus 2020	verfügbare Mittel abzgl. Ergebnis	Ermächtig.- übertragung nach 2022
		EUR							
		1	2	3	4	5	6	7	8
<b>Su m me</b>									

## Jahresabschluss NKHR 2021 der Gemeinde Immenstaad am Bodensee



### Teilergebnisrechnung mit Planvergleich Kostenstelle 573001 Bürgerhaus

Gemeinde Immenstaad am Bodensee

Nr.		Ergebnis 2020	Fortgeschr. Ansatz 2021	Ergebnis 2021	Vergleich Ergebnis/Ansatz (Sp.3 - 2)	Ergänz. Festlegungen im HH-Vollzug	Ermächtig.-übertragung aus 2020	verfügbare Mittel abzgl. Ergebnis	Ermächtig.-übertragung nach 2022
EUR									
		1	2	3	4	5	6	7	8
1	Steuern und ähnliche Abgaben	0,00	0	0,00	0,00	0,00	0	0,00	0
2	Zuweisungen und Zuwendungen, Umlagen	0,00	0	0,00	0,00	0,00	0	0,00	0
3	Aufgelöste Investitionszuwendungen und -beiträge	0,00	0	0,00	0,00	0,00	0	0,00	0
4	Sonstige Transfererträge	0,00	0	0,00	0,00	0,00	0	0,00	0
5	Entgelte für öffentliche Leistungen oder Einrichtungen	0,00	0	0,00	0,00	0,00	0	0,00	0
6	Sonstige privatrechtliche Leistungsentgelte	30.153,04	30.000	30.353,04	353,04	0,00	0	353,04	0
7	Kostenerstattungen und Kostenumlagen	0,00	0	0,00	0,00	0,00	0	0,00	0
8	Zinsen und ähnliche Erträge	0,00	0	0,00	0,00	0,00	0	0,00	0
9	Aktivierte Eigenleistungen und Bestandveränderungen	0,00	0	0,00	0,00	0,00	0	0,00	0
10	Sonstige ordentliche Erträge	0,00	0	0,00	0,00	0,00	0	0,00	0
<b>11</b>	<b>Anteilige ordentliche Erträge (Summe aus Nummern 1 bis 10)</b>	<b>30.153,04</b>	<b>30.000</b>	<b>30.353,04</b>	<b>353,04</b>	<b>0,00</b>	<b>0</b>	<b>353,04</b>	<b>0</b>
12	Personalaufwendungen	0,00	0	0,00	0,00	0,00	0	0,00	0
13	Versorgungsaufwendungen	0,00	0	0,00	0,00	0,00	0	0,00	0
14	Aufwendungen für Sach- und Dienstleistungen	-23.069,00	-35.600	-11.157,73	24.442,27	0,00	0	24.442,27	0
15	Abschreibungen	-520,76	-500	-520,75	-20,75	0,00	0	-20,75	0
16	Zinsen und ähnliche Aufwendungen	0,00	0	0,00	0,00	0,00	0	0,00	0
17	Transferaufwendungen	0,00	0	0,00	0,00	0,00	0	0,00	0
18	Sonstige ordentliche Aufwendungen	-241,26	-300	-244,33	55,67	0,00	0	55,67	0
<b>19</b>	<b>Anteilige ordentliche Aufwendungen (Summe aus Nummern 12 bis 18)</b>	<b>-23.831,02</b>	<b>-36.400</b>	<b>-11.922,81</b>	<b>24.477,19</b>	<b>0,00</b>	<b>0</b>	<b>24.477,19</b>	<b>0</b>
<b>20</b>	<b>Anteiliges ordentliches Ergebnis (Saldo aus Nummern 11 und 19)</b>	<b>6.322,02</b>	<b>-6.400</b>	<b>18.430,23</b>	<b>24.830,23</b>	<b>0,00</b>	<b>0</b>	<b>24.830,23</b>	<b>0</b>
21	Erträge aus internen Leistungen	0,00	0	0,00	0,00	0,00	0	0,00	0
22	Aufwendungen für interne Leistungen	-3.653,10	-9.000	-1.709,70	7.290,30	0,00	0	7.290,30	0
23	Kalkulatorische Kosten	-2.253,37	-2.200	-2.227,85	-27,85	0,00	0	-27,85	0
<b>24</b>	<b>Kalkulatorisches Ergebnis (Saldo aus Nummern 21 bis 23)</b>	<b>-5.906,47</b>	<b>-11.200</b>	<b>-3.937,55</b>	<b>7.262,45</b>	<b>0,00</b>	<b>0</b>	<b>7.262,45</b>	<b>0</b>
<b>25</b>	<b>Nettoressourcenbedarf/-überschuss (Saldo der Nummern 20 und 24)</b>	<b>415,55</b>	<b>-17.600</b>	<b>14.492,68</b>	<b>32.092,68</b>	<b>0,00</b>	<b>0</b>	<b>32.092,68</b>	<b>0</b>

## Jahresabschluss NKHR 2021 der Gemeinde Immenstaad am Bodensee



### Teilfinanzrechnung mit Planvergleich Kostenstelle 573001 Bürgerhaus

Gemeinde Immenstaad am Bodensee

Nr.		Ergebnis 2020	Fortgeschr. Ansatz 2021	Ergebnis 2021	Vergleich Ergebnis/Ansatz (Sp.3 - 2)	Ergänz. Fest- legungen im HH-Vollzug	Ermächtig.- übertragung aus 2020	verfügbare Mittel abzgl. Ergebnis	Ermächtig.- übertragung nach 2022
EUR									
		1	2	3	4	5	6	7	8
1	Summe der Einzahlungen aus laufender Verwaltungstätigkeit (ohne außerordentliche zahlungswirksame Erträge aus Vermögensveräußerung)	46.091,17	30.000	23.536,78	-6.463,22	0,00	0	-6.463,22	0
2	Summe der Auszahlungen aus laufender Verwaltungstätigkeit	-52.580,62	-35.900	-23.489,58	12.410,42	0,00	0	12.410,42	0
<b>3</b>	<b>Anteiliger Zahlungsmittelüberschuss/-bedarf aus laufender Verwaltungstätigkeit (Saldo aus Nummer 1 und 2)</b>	<b>-6.489,45</b>	<b>-5.900</b>	<b>47,20</b>	<b>5.947,20</b>	<b>0,00</b>	<b>0</b>	<b>5.947,20</b>	<b>0</b>
4	Einzahlungen aus Investitionszuwendungen	0,00	0	0,00	0,00	0,00	0	0,00	0
5	Einzahlungen aus Investitionsbeiträgen und ähnlichen Entgelten für Investitionstätigkeit	0,00	0	0,00	0,00	0,00	0	0,00	0
6	Einzahlungen aus der Veräußerung von Sachvermögen	0,00	0	0,00	0,00	0,00	0	0,00	0
7	Einzahlungen aus der Veräußerung von Finanzvermögen	0,00	0	0,00	0,00	0,00	0	0,00	0
8	Einzahlungen für sonstige Investitionstätigkeit	0,00	0	0,00	0,00	0,00	0	0,00	0
<b>9</b>	<b>Summe der Einzahlungen aus Investitionstätigkeit (Summe aus Nummer 4 bis 8)</b>	<b>0,00</b>	<b>0</b>	<b>0,00</b>	<b>0,00</b>	<b>0,00</b>	<b>0</b>	<b>0,00</b>	<b>0</b>
10	Auszahlungen für den Erwerb von Grundstücken und Gebäuden	0,00	0	0,00	0,00	0,00	0	0,00	0
11	Auszahlungen für Baumaßnahmen	0,00	0	0,00	0,00	0,00	0	0,00	0
12	Auszahlungen für den Erwerb von beweglichem Sachvermögen	-5.207,55	0	0,00	0,00	0,00	0	0,00	0
13	Auszahlungen für den Erwerb von Finanzvermögen	0,00	0	0,00	0,00	0,00	0	0,00	0
14	Auszahlungen für Investitionsförderungsmaßnahmen	0,00	0	0,00	0,00	0,00	0	0,00	0
15	Auszahlungen für den Erwerb von immateriellen Vermögensgegenständen	0,00	0	0,00	0,00	0,00	0	0,00	0
<b>16</b>	<b>Summe der Auszahlungen aus Investitionstätigkeit (Summe aus Nummer 10 bis 15)</b>	<b>-5.207,55</b>	<b>0</b>	<b>0,00</b>	<b>0,00</b>	<b>0,00</b>	<b>0</b>	<b>0,00</b>	<b>0</b>
<b>17</b>	<b>Anteiliger Finanzierungsmittelüberschuss/-bedarf aus Investitionstätigkeit (Saldo aus Nummer 9 und 16)</b>	<b>-5.207,55</b>	<b>0</b>	<b>0,00</b>	<b>0,00</b>	<b>0,00</b>	<b>0</b>	<b>0,00</b>	<b>0</b>
<b>18</b>	<b>Anteiliger Finanzierungsmittelüberschuss/-bedarf (Summe aus Nummer 3 und 17)</b>	<b>-11.697,00</b>	<b>-5.900</b>	<b>47,20</b>	<b>5.947,20</b>	<b>0,00</b>	<b>0</b>	<b>5.947,20</b>	<b>0</b>

## Jahresabschluss NKHR 2021 der Gemeinde Immenstaad am Bodensee



### Finanzrechnung der Investitionsmaßnahmen Kostenstelle 573001 Bürgerhaus

Gemeinde Immenstaad am Bodensee

Nr.		Ergebnis 2020	Fortgeschr. Ansatz 2021	Ergebnis 2021	Vergleich Ergebnis/Ansatz (Sp.3 - 2)	Ergänz. Fest- legungen im HH-Vollzug	Ermächtig.- übertragung aus 2020	verfügbare Mittel abzgl. Ergebnis	Ermächtig.- übertragung nach 2022
		EUR							
		1	2	3	4	5	6	7	8
<b>Su m me</b>									

**Jahresabschluss NKHR 2021 der Gemeinde Immenstaad am Bodensee**



**Teilergebnisrechnung mit Planvergleich 5750 Tourismus - [THH 6]**

Gemeinde Immenstaad am Bodensee

Nr.		Ergebnis 2020	Fortgeschr. Ansatz 2021	Ergebnis 2021	Vergleich Ergebnis/Ansatz (Sp.3 - 2)	Ergänz. Fest- legungen im HH-Vollzug	Ermächtig.- übertragung aus 2020	verfügbare Mittel abzgl. Ergebnis	Ermächtig.- übertragung nach 2022
EUR									
		1	2	3	4	5	6	7	8
1	Steuern und ähnliche Abgaben	0,00	0	0,00	0,00	0,00	0	0,00	0
2	Zuweisungen und Zuwendungen, Umlagen	81.412,32	81.400	81.412,32	12,32	0,00	0	12,32	0
3	Aufgelöste Investitionszuwendungen und -beiträge	476,52	500	476,52	-23,48	0,00	0	-23,48	0
4	Sonstige Transfererträge	0,00	0	0,00	0,00	0,00	0	0,00	0
5	Entgelte für öffentliche Leistungen oder Einrichtungen	736.822,60	750.000	712.257,81	-37.742,19	0,00	0	-37.742,19	0
6	Sonstige privatrechtliche Leistungsentgelte	100.101,72	113.000	105.192,16	-7.807,84	0,00	0	-7.807,84	0
7	Kostenerstattungen und Kostenumlagen	23.971,50	25.000	28.018,87	3.018,87	0,00	0	3.018,87	0
8	Zinsen und ähnliche Erträge	0,00	0	0,00	0,00	0,00	0	0,00	0
9	Aktivierte Eigenleistungen und Bestandsveränderungen	0,00	0	0,00	0,00	0,00	0	0,00	0
10	Sonstige ordentliche Erträge	3.331,50	3.300	3.331,51	31,51	0,00	0	31,51	0
<b>11</b>	<b>Anteilige ordentliche Erträge (Summe aus Nummern 1 bis 10)</b>	<b>946.116,16</b>	<b>973.200</b>	<b>930.689,19</b>	<b>-42.510,81</b>	<b>0,00</b>	<b>0</b>	<b>-42.510,81</b>	<b>0</b>
12	Personalaufwendungen	-376.262,66	-402.600	-346.181,28	56.418,72	0,00	0	56.418,72	0
13	Versorgungsaufwendungen	0,00	0	0,00	0,00	0,00	0	0,00	0
14	Aufwendungen für Sach- und Dienstleistungen	-219.063,35	-252.000	-203.589,90	48.410,10	0,00	0	48.410,10	0
15	Abschreibungen	-108.289,05	-103.400	-130.908,59	-27.508,59	0,00	0	-27.508,59	0
16	Zinsen und ähnliche Aufwendungen	0,00	0	0,00	0,00	0,00	0	0,00	0
17	Transferaufwendungen	-348.339,98	-392.200	-393.209,02	-1.009,02	0,00	0	-1.009,02	0
18	Sonstige ordentliche Aufwendungen	-36.457,68	-45.300	-32.160,97	13.139,03	0,00	0	13.139,03	0
<b>19</b>	<b>Anteilige ordentliche Aufwendungen (Summe aus Nummern 12 bis 18)</b>	<b>-1.088.412,72</b>	<b>-1.195.500</b>	<b>-1.106.049,76</b>	<b>89.450,24</b>	<b>0,00</b>	<b>0</b>	<b>89.450,24</b>	<b>0</b>
<b>20</b>	<b>Anteiliges ordentliches Ergebnis (Saldo aus Nummern 11 und 19)</b>	<b>-142.296,56</b>	<b>-222.300</b>	<b>-175.360,57</b>	<b>46.939,43</b>	<b>0,00</b>	<b>0</b>	<b>46.939,43</b>	<b>0</b>
21	Erträge aus internen Leistungen	9.349,10	5.400	7.705,14	2.305,14	0,00	0	2.305,14	0
22	Aufwendungen für interne Leistungen	-223.430,96	-422.100	-214.174,27	207.925,73	0,00	0	207.925,73	0
23	Kalkulatorische Kosten	-133.932,16	-162.000	-148.334,90	13.665,10	0,00	0	13.665,10	0
<b>24</b>	<b>Kalkulatorisches Ergebnis (Saldo aus Nummern 21 bis 23)</b>	<b>-348.014,02</b>	<b>-578.700</b>	<b>-354.804,03</b>	<b>223.895,97</b>	<b>0,00</b>	<b>0</b>	<b>223.895,97</b>	<b>0</b>
<b>25</b>	<b>Nettoressourcenbedarf/-überschuss (Saldo der Nummern 20 und 24)</b>	<b>-490.310,58</b>	<b>-801.000</b>	<b>-530.164,60</b>	<b>270.835,40</b>	<b>0,00</b>	<b>0</b>	<b>270.835,40</b>	<b>0</b>

## Jahresabschluss NKHR 2021 der Gemeinde Immenstaad am Bodensee



### Teilfinanzrechnung mit Planvergleich 5750 Tourismus - [THH 6]

Gemeinde Immenstaad am Bodensee

Nr.		Ergebnis 2020	Fortgeschr. Ansatz 2021	Ergebnis 2021	Vergleich Ergebnis/Ansatz (Sp.3 - 2)	Ergänz. Fest- legungen im HH-Vollzug	Ermächtig.- übertragung aus 2020	verfügbare Mittel abzgl. Ergebnis	Ermächtig.- übertragung nach 2022
EUR									
		1	2	3	4	5	6	7	8
1	Summe der Einzahlungen aus laufender Verwaltungstätigkeit (ohne außerordentliche zahlungswirksame Erträge aus Vermögensveräußerung)	993.223,70	969.400	908.282,50	-61.117,50	0,00	0	-61.117,50	0
2	Summe der Auszahlungen aus laufender Verwaltungstätigkeit	-1.056.357,61	-1.092.100	-940.783,77	151.316,23	0,00	0	151.316,23	0
<b>3</b>	<b>Anteiliger Zahlungsmittelüberschuss/-bedarf aus laufender Verwaltungstätigkeit (Saldo aus Nummer 1 und 2)</b>	<b>-63.133,91</b>	<b>-122.700</b>	<b>-32.501,27</b>	<b>90.198,73</b>	<b>0,00</b>	<b>0</b>	<b>90.198,73</b>	<b>0</b>
4	Einzahlungen aus Investitionszuwendungen	0,00	0	0,00	0,00	0,00	0	0,00	0
5	Einzahlungen aus Investitionsbeiträgen und ähnlichen Entgelten für Investitionstätigkeit	0,00	0	0,00	0,00	0,00	0	0,00	0
6	Einzahlungen aus der Veräußerung von Sachvermögen	0,00	0	0,00	0,00	0,00	0	0,00	0
7	Einzahlungen aus der Veräußerung von Finanzvermögen	0,00	0	0,00	0,00	0,00	0	0,00	0
8	Einzahlungen für sonstige Investitionstätigkeit	0,00	0	0,00	0,00	0,00	0	0,00	0
<b>9</b>	<b>Summe der Einzahlungen aus Investitionstätigkeit (Summe aus Nummer 4 bis 8)</b>	<b>0,00</b>	<b>0</b>	<b>0,00</b>	<b>0,00</b>	<b>0,00</b>	<b>0</b>	<b>0,00</b>	<b>0</b>
10	Auszahlungen für den Erwerb von Grundstücken und Gebäuden	-139.905,81	-18.000	-26.801,47	-8.801,47	0,00	0	-8.801,47	0
11	Auszahlungen für Baumaßnahmen	-519.270,60	0	-119.333,09	-119.333,09	0,00	0	-119.333,09	0
12	Auszahlungen für den Erwerb von beweglichem Sachvermögen	-34.799,55	-2.000	-9.364,83	-7.364,83	0,00	0	-7.364,83	0
13	Auszahlungen für den Erwerb von Finanzvermögen	0,00	0	0,00	0,00	0,00	0	0,00	0
14	Auszahlungen für Investitionsförderungsmaßnahmen	0,00	0	0,00	0,00	0,00	0	0,00	0
15	Auszahlungen für den Erwerb von immateriellen Vermögensgegenständen	0,00	0	0,00	0,00	0,00	0	0,00	0
<b>16</b>	<b>Summe der Auszahlungen aus Investitionstätigkeit (Summe aus Nummer 10 bis 15)</b>	<b>-693.975,96</b>	<b>-20.000</b>	<b>-155.499,39</b>	<b>-135.499,39</b>	<b>0,00</b>	<b>0</b>	<b>-135.499,39</b>	<b>0</b>
<b>17</b>	<b>Anteiliger Finanzierungsmittelüberschuss/-bedarf aus Investitionstätigkeit (Saldo aus Nummer 9 und 16)</b>	<b>-693.975,96</b>	<b>-20.000</b>	<b>-155.499,39</b>	<b>-135.499,39</b>	<b>0,00</b>	<b>0</b>	<b>-135.499,39</b>	<b>0</b>
<b>18</b>	<b>Anteiliger Finanzierungsmittelüberschuss/-bedarf (Summe aus Nummer 3 und 17)</b>	<b>-757.109,87</b>	<b>-142.700</b>	<b>-188.000,66</b>	<b>-45.300,66</b>	<b>0,00</b>	<b>0</b>	<b>-45.300,66</b>	<b>0</b>



## Jahresabschluss NKHR 2021 der Gemeinde Immenstaad am Bodensee



### Finanzrechnung der Investitionsmaßnahmen 5750 Tourismus - [THH 6]

Gemeinde Immenstaad am Bodensee

#### Investition I-5750-001 Rathaus - Umbau Ratscherrn

Nr.		Ergebnis 2020	Fortgeschr. Ansatz 2021	Ergebnis 2021	Vergleich Ergebnis/Ansatz (Sp.3 - 2)	Ergänz. Fest- legungen im HH-Vollzug	Ermächtig.- übertragung aus 2020	verfügbare Mittel abzgl. Ergebnis	Ermächtig.- übertragung nach 2022
EUR									
		1	2	3	4	5	6	7	8
7	Auszahlungen für den Erwerb von Grundstücken und Gebäuden	-133.927,04	0	-26.801,47	-26.801,47	0,00	0	-26.801,47	0
8	Auszahlungen für Baumaßnahmen	-519.155,52	0	-119.333,09	-119.333,09	0,00	0	-119.333,09	0
9	Auszahlungen für den Erwerb von beweglichem Sachvermögen	-32.517,55	0	-9.364,83	-9.364,83	0,00	0	-9.364,83	0
13	<b>Summe der Auszahlungen aus Investitionstätigkeit (Summe aus Nummer 7 bis 12)</b>	<b>-685.600,11</b>	<b>0</b>	<b>-155.499,39</b>	<b>-155.499,39</b>	<b>0,00</b>	<b>0</b>	<b>-155.499,39</b>	<b>0</b>
14	<b>Saldo aus Investitionstätigkeit (Saldo aus Nummer 6 und 13)</b>	<b>-685.600,11</b>	<b>0</b>	<b>-155.499,39</b>	<b>-155.499,39</b>	<b>0,00</b>	<b>0</b>	<b>-155.499,39</b>	<b>0</b>
16	<b>Gesamtkosten der Maßnahme (Summe aus Nummer 13 und 15)</b>	<b>-685.600,11</b>	<b>0</b>	<b>-155.499,39</b>	<b>-155.499,39</b>	<b>0,00</b>	<b>0</b>	<b>-155.499,39</b>	<b>0</b>
<b>Summe</b>									

## Jahresabschluss NKHR 2021 der Gemeinde Immenstaad am Bodensee



### Teilergebnisrechnung mit Planvergleich Teilhaushalt 7 Allgemeine Finanzwirtschaft

Gemeinde Immenstaad am Bodensee

Nr.		Ergebnis 2020	Fortgeschr. Ansatz 2021	Ergebnis 2021	Vergleich Ergebnis/Ansatz (Sp.3 - 2)	Ergänz. Festlegungen im HH-Vollzug	Ermächtig.-übertragung aus 2020	verfügbare Mittel abzgl. Ergebnis	Ermächtig.-übertragung nach 2022
EUR									
		1	2	3	4	5	6	7	8
1	Steuern und ähnliche Abgaben	12.965.025,59	11.075.400	13.535.681,18	2.460.281,18	0,00	0	2.460.281,18	0
2	Zuweisungen und Zuwendungen, Umlagen	1.785.576,26	1.117.100	1.854.020,81	736.920,81	0,00	0	736.920,81	0
3	Aufgelöste Investitionszuwendungen und -beiträge	0,00	0	0,00	0,00	0,00	0	0,00	0
4	Sonstige Transfererträge	0,00	0	0,00	0,00	0,00	0	0,00	0
5	Entgelte für öffentliche Leistungen oder Einrichtungen	0,00	0	0,00	0,00	0,00	0	0,00	0
6	Sonstige privatrechtliche Leistungsentgelte	0,00	0	0,00	0,00	0,00	0	0,00	0
7	Kostenerstattungen und Kostenumlagen	0,00	0	0,00	0,00	0,00	0	0,00	0
8	Zinsen und ähnliche Erträge	-16.887,14	-11.600	-27.619,81	-16.019,81	0,00	0	-16.019,81	0
9	Aktivierete Eigenleistungen und Bestandveränderungen	0,00	0	0,00	0,00	0,00	0	0,00	0
10	Sonstige ordentliche Erträge	443.168,14	0	626.355,02	626.355,02	0,00	0	626.355,02	0
<b>11</b>	<b>Anteilige ordentliche Erträge (Summe aus Nummern 1 bis 10)</b>	<b>15.176.882,85</b>	<b>12.180.900</b>	<b>15.988.437,20</b>	<b>3.807.537,20</b>	<b>0,00</b>	<b>0</b>	<b>3.807.537,20</b>	<b>0</b>
12	Personalaufwendungen	0,00	0	0,00	0,00	0,00	0	0,00	0
13	Versorgungsaufwendungen	0,00	0	0,00	0,00	0,00	0	0,00	0
14	Aufwendungen für Sach- und Dienstleistungen	0,00	0	0,00	0,00	0,00	0	0,00	0
15	Abschreibungen	-17.590,85	0	-10.087,41	-10.087,41	0,00	0	-10.087,41	0
16	Zinsen und ähnliche Aufwendungen	-16.698,16	-14.600	-14.577,76	22,24	0,00	0	22,24	0
17	Transferaufwendungen	-7.002.527,98	-5.375.900	-7.003.132,98	-1.627.232,98	0,00	0	-1.627.232,98	0
18	Sonstige ordentliche Aufwendungen	0,00	0	0,00	0,00	0,00	0	0,00	0
<b>19</b>	<b>Anteilige ordentliche Aufwendungen (Summe aus Nummern 12 bis 18)</b>	<b>-7.036.816,99</b>	<b>-5.390.500</b>	<b>-7.027.798,15</b>	<b>-1.637.298,15</b>	<b>0,00</b>	<b>0</b>	<b>-1.637.298,15</b>	<b>0</b>
<b>20</b>	<b>Anteiliges ordentliches Ergebnis (Saldo aus Nummern 11 und 19)</b>	<b>8.140.065,86</b>	<b>6.790.400</b>	<b>8.960.639,05</b>	<b>2.170.239,05</b>	<b>0,00</b>	<b>0</b>	<b>2.170.239,05</b>	<b>0</b>
21	Erträge aus internen Leistungen	0,00	0	0,00	0,00	0,00	0	0,00	0
22	Aufwendungen für interne Leistungen	0,00	0	0,00	0,00	0,00	0	0,00	0
23	Kalkulatorische Kosten	0,00	0	0,00	0,00	0,00	0	0,00	0
<b>24</b>	<b>Kalkulatorisches Ergebnis (Saldo aus Nummern 21 bis 23)</b>	<b>0,00</b>	<b>0</b>	<b>0,00</b>	<b>0,00</b>	<b>0,00</b>	<b>0</b>	<b>0,00</b>	<b>0</b>
<b>25</b>	<b>Nettoressourcenbedarf/-überschuss (Saldo der Nummern 20 und 24)</b>	<b>8.140.065,86</b>	<b>6.790.400</b>	<b>8.960.639,05</b>	<b>2.170.239,05</b>	<b>0,00</b>	<b>0</b>	<b>2.170.239,05</b>	<b>0</b>

## Jahresabschluss NKHR 2021 der Gemeinde Immenstaad am Bodensee



### Teilfinanzrechnung mit Planvergleich Teilhaushalt 7 Allgemeine Finanzwirtschaft

Gemeinde Immenstaad am Bodensee

Nr.		Ergebnis 2020	Fortgeschr. Ansatz 2021	Ergebnis 2021	Vergleich Ergebnis/Ansatz (Sp.3 - 2)	Ergänz. Fest- legungen im HH-Vollzug	Ermächtig.- übertragung aus 2020	verfügbare Mittel abzgl. Ergebnis	Ermächtig.- übertragung nach 2022
EUR									
		1	2	3	4	5	6	7	8
1	Summe der Einzahlungen aus laufender Verwaltungstätigkeit (ohne außerordentliche zahlungswirksame Erträge aus Vermögensveräußerung)	14.058.865,88	12.180.900	15.754.549,60	3.573.649,60	0,00	0	3.573.649,60	0
2	Summe der Auszahlungen aus laufender Verwaltungstätigkeit	-5.172.365,45	-6.486.300	-6.471.172,66	15.127,34	0,00	0	15.127,34	0
<b>3</b>	<b>Anteiliger Zahlungsmittelüberschuss/-bedarf aus laufender Verwaltungstätigkeit (Saldo aus Nummer 1 und 2)</b>	<b>8.886.500,43</b>	<b>5.694.600</b>	<b>9.283.376,94</b>	<b>3.588.776,94</b>	<b>0,00</b>	<b>0</b>	<b>3.588.776,94</b>	<b>0</b>
4	Einzahlungen aus Investitionszuwendungen	0,00	0	0,00	0,00	0,00	0	0,00	0
5	Einzahlungen aus Investitionsbeiträgen und ähnlichen Entgelten für Investitionstätigkeit	0,00	0	0,00	0,00	0,00	0	0,00	0
6	Einzahlungen aus der Veräußerung von Sachvermögen	0,00	0	0,00	0,00	0,00	0	0,00	0
7	Einzahlungen aus der Veräußerung von Finanzvermögen	0,00	0	0,00	0,00	0,00	0	0,00	0
8	Einzahlungen für sonstige Investitionstätigkeit	32.500,00	32.500	32.500,00	0,00	0,00	0	0,00	0
<b>9</b>	<b>Summe der Einzahlungen aus Investitionstätigkeit (Summe aus Nummer 4 bis 8)</b>	<b>32.500,00</b>	<b>32.500</b>	<b>32.500,00</b>	<b>0,00</b>	<b>0,00</b>	<b>0</b>	<b>0,00</b>	<b>0</b>
10	Auszahlungen für den Erwerb von Grundstücken und Gebäuden	0,00	0	0,00	0,00	0,00	0	0,00	0
11	Auszahlungen für Baumaßnahmen	0,00	0	0,00	0,00	0,00	0	0,00	0
12	Auszahlungen für den Erwerb von beweglichem Sachvermögen	0,00	0	0,00	0,00	0,00	0	0,00	0
13	Auszahlungen für den Erwerb von Finanzvermögen	0,00	0	0,00	0,00	0,00	0	0,00	0
14	Auszahlungen für Investitionsförderungsmaßnahmen	0,00	0	0,00	0,00	0,00	0	0,00	0
15	Auszahlungen für den Erwerb von immateriellen Vermögensgegenständen	0,00	0	0,00	0,00	0,00	0	0,00	0
<b>16</b>	<b>Summe der Auszahlungen aus Investitionstätigkeit (Summe aus Nummer 10 bis 15)</b>	<b>0,00</b>	<b>0</b>	<b>0,00</b>	<b>0,00</b>	<b>0,00</b>	<b>0</b>	<b>0,00</b>	<b>0</b>
<b>17</b>	<b>Anteiliger Finanzierungsmittelüberschuss/-bedarf aus Investitionstätigkeit (Saldo aus Nummer 9 und 16)</b>	<b>32.500,00</b>	<b>32.500</b>	<b>32.500,00</b>	<b>0,00</b>	<b>0,00</b>	<b>0</b>	<b>0,00</b>	<b>0</b>
<b>18</b>	<b>Anteiliger Finanzierungsmittelüberschuss/-bedarf (Summe aus Nummer 3 und 17)</b>	<b>8.919.000,43</b>	<b>5.727.100</b>	<b>9.315.876,94</b>	<b>3.588.776,94</b>	<b>0,00</b>	<b>0</b>	<b>3.588.776,94</b>	<b>0</b>

## Jahresabschluss NKHR 2021 der Gemeinde Immenstaad am Bodensee



### Teilergebnisrechnung mit Planvergleich 61 Allgemeine Finanzwirtschaft

Gemeinde Immenstaad am Bodensee

Nr.		Ergebnis 2020	Fortgeschr. Ansatz 2021	Ergebnis 2021	Vergleich Ergebnis/Ansatz (Sp.3 - 2)	Ergänz. Festlegungen im HH-Vollzug	Ermächtig.-übertragung aus 2020	verfügbare Mittel abzgl. Ergebnis	Ermächtig.-übertragung nach 2022
EUR									
		1	2	3	4	5	6	7	8
1	Steuern und ähnliche Abgaben	12.965.025,59	11.075.400	13.535.681,18	2.460.281,18	0,00	0	2.460.281,18	0
2	Zuweisungen und Zuwendungen, Umlagen	1.785.576,26	1.117.100	1.854.020,81	736.920,81	0,00	0	736.920,81	0
3	Aufgelöste Investitionszuwendungen und -beiträge	0,00	0	0,00	0,00	0,00	0	0,00	0
4	Sonstige Transfererträge	0,00	0	0,00	0,00	0,00	0	0,00	0
5	Entgelte für öffentliche Leistungen oder Einrichtungen	0,00	0	0,00	0,00	0,00	0	0,00	0
6	Sonstige privatrechtliche Leistungsentgelte	0,00	0	0,00	0,00	0,00	0	0,00	0
7	Kostenerstattungen und Kostenumlagen	0,00	0	0,00	0,00	0,00	0	0,00	0
8	Zinsen und ähnliche Erträge	-16.887,14	-11.600	-27.619,81	-16.019,81	0,00	0	-16.019,81	0
9	Aktivierte Eigenleistungen und Bestandveränderungen	0,00	0	0,00	0,00	0,00	0	0,00	0
10	Sonstige ordentliche Erträge	443.168,14	0	626.355,02	626.355,02	0,00	0	626.355,02	0
<b>11</b>	<b>Anteilige ordentliche Erträge (Summe aus Nummern 1 bis 10)</b>	<b>15.176.882,85</b>	<b>12.180.900</b>	<b>15.988.437,20</b>	<b>3.807.537,20</b>	<b>0,00</b>	<b>0</b>	<b>3.807.537,20</b>	<b>0</b>
12	Personalaufwendungen	0,00	0	0,00	0,00	0,00	0	0,00	0
13	Versorgungsaufwendungen	0,00	0	0,00	0,00	0,00	0	0,00	0
14	Aufwendungen für Sach- und Dienstleistungen	0,00	0	0,00	0,00	0,00	0	0,00	0
15	Abschreibungen	-17.590,85	0	-10.087,41	-10.087,41	0,00	0	-10.087,41	0
16	Zinsen und ähnliche Aufwendungen	-16.698,16	-14.600	-14.577,76	22,24	0,00	0	22,24	0
17	Transferaufwendungen	-7.002.527,98	-5.375.900	-7.003.132,98	-1.627.232,98	0,00	0	-1.627.232,98	0
18	Sonstige ordentliche Aufwendungen	0,00	0	0,00	0,00	0,00	0	0,00	0
<b>19</b>	<b>Anteilige ordentliche Aufwendungen (Summe aus Nummern 12 bis 18)</b>	<b>-7.036.816,99</b>	<b>-5.390.500</b>	<b>-7.027.798,15</b>	<b>-1.637.298,15</b>	<b>0,00</b>	<b>0</b>	<b>-1.637.298,15</b>	<b>0</b>
<b>20</b>	<b>Anteiliges ordentliches Ergebnis (Saldo aus Nummern 11 und 19)</b>	<b>8.140.065,86</b>	<b>6.790.400</b>	<b>8.960.639,05</b>	<b>2.170.239,05</b>	<b>0,00</b>	<b>0</b>	<b>2.170.239,05</b>	<b>0</b>
21	Erträge aus internen Leistungen	0,00	0	0,00	0,00	0,00	0	0,00	0
22	Aufwendungen für interne Leistungen	0,00	0	0,00	0,00	0,00	0	0,00	0
23	Kalkulatorische Kosten	0,00	0	0,00	0,00	0,00	0	0,00	0
<b>24</b>	<b>Kalkulatorisches Ergebnis (Saldo aus Nummern 21 bis 23)</b>	<b>0,00</b>	<b>0</b>	<b>0,00</b>	<b>0,00</b>	<b>0,00</b>	<b>0</b>	<b>0,00</b>	<b>0</b>
<b>25</b>	<b>Nettoressourcenbedarf/-überschuss (Saldo der Nummern 20 und 24)</b>	<b>8.140.065,86</b>	<b>6.790.400</b>	<b>8.960.639,05</b>	<b>2.170.239,05</b>	<b>0,00</b>	<b>0</b>	<b>2.170.239,05</b>	<b>0</b>

## Jahresabschluss NKHR 2021 der Gemeinde Immenstaad am Bodensee



### Teilfinanzrechnung mit Planvergleich 61 Allgemeine Finanzwirtschaft

Gemeinde Immenstaad am Bodensee

Nr.		Ergebnis 2020	Fortgeschr. Ansatz 2021	Ergebnis 2021	Vergleich Ergebnis/Ansatz (Sp.3 - 2)	Ergänz. Fest- legungen im HH-Vollzug	Ermächtig.- übertragung aus 2020	verfügbare Mittel abzgl. Ergebnis	Ermächtig.- übertragung nach 2022
EUR									
		1	2	3	4	5	6	7	8
1	Summe der Einzahlungen aus laufender Verwaltungstätigkeit (ohne außerordentliche zahlungswirksame Erträge aus Vermögensveräußerung)	14.058.865,88	12.180.900	15.754.549,60	3.573.649,60	0,00	0	3.573.649,60	0
2	Summe der Auszahlungen aus laufender Verwaltungstätigkeit	-5.172.365,45	-6.486.300	-6.471.172,66	15.127,34	0,00	0	15.127,34	0
<b>3</b>	<b>Anteiliger Zahlungsmittelüberschuss/-bedarf aus laufender Verwaltungstätigkeit (Saldo aus Nummer 1 und 2)</b>	<b>8.886.500,43</b>	<b>5.694.600</b>	<b>9.283.376,94</b>	<b>3.588.776,94</b>	<b>0,00</b>	<b>0</b>	<b>3.588.776,94</b>	<b>0</b>
4	Einzahlungen aus Investitionszuwendungen	0,00	0	0,00	0,00	0,00	0	0,00	0
5	Einzahlungen aus Investitionsbeiträgen und ähnlichen Entgelten für Investitionstätigkeit	0,00	0	0,00	0,00	0,00	0	0,00	0
6	Einzahlungen aus der Veräußerung von Sachvermögen	0,00	0	0,00	0,00	0,00	0	0,00	0
7	Einzahlungen aus der Veräußerung von Finanzvermögen	0,00	0	0,00	0,00	0,00	0	0,00	0
8	Einzahlungen für sonstige Investitionstätigkeit	32.500,00	32.500	32.500,00	0,00	0,00	0	0,00	0
<b>9</b>	<b>Summe der Einzahlungen aus Investitionstätigkeit (Summe aus Nummer 4 bis 8)</b>	<b>32.500,00</b>	<b>32.500</b>	<b>32.500,00</b>	<b>0,00</b>	<b>0,00</b>	<b>0</b>	<b>0,00</b>	<b>0</b>
10	Auszahlungen für den Erwerb von Grundstücken und Gebäuden	0,00	0	0,00	0,00	0,00	0	0,00	0
11	Auszahlungen für Baumaßnahmen	0,00	0	0,00	0,00	0,00	0	0,00	0
12	Auszahlungen für den Erwerb von beweglichem Sachvermögen	0,00	0	0,00	0,00	0,00	0	0,00	0
13	Auszahlungen für den Erwerb von Finanzvermögen	0,00	0	0,00	0,00	0,00	0	0,00	0
14	Auszahlungen für Investitionsförderungsmaßnahmen	0,00	0	0,00	0,00	0,00	0	0,00	0
15	Auszahlungen für den Erwerb von immateriellen Vermögensgegenständen	0,00	0	0,00	0,00	0,00	0	0,00	0
<b>16</b>	<b>Summe der Auszahlungen aus Investitionstätigkeit (Summe aus Nummer 10 bis 15)</b>	<b>0,00</b>	<b>0</b>	<b>0,00</b>	<b>0,00</b>	<b>0,00</b>	<b>0</b>	<b>0,00</b>	<b>0</b>
<b>17</b>	<b>Anteiliger Finanzierungsmittelüberschuss/-bedarf aus Investitionstätigkeit (Saldo aus Nummer 9 und 16)</b>	<b>32.500,00</b>	<b>32.500</b>	<b>32.500,00</b>	<b>0,00</b>	<b>0,00</b>	<b>0</b>	<b>0,00</b>	<b>0</b>
<b>18</b>	<b>Anteiliger Finanzierungsmittelüberschuss/-bedarf (Summe aus Nummer 3 und 17)</b>	<b>8.919.000,43</b>	<b>5.727.100</b>	<b>9.315.876,94</b>	<b>3.588.776,94</b>	<b>0,00</b>	<b>0</b>	<b>3.588.776,94</b>	<b>0</b>

## Jahresabschluss NKHR 2021 der Gemeinde Immenstaad am Bodensee



### Teilergebnisrechnung mit Planvergleich 6110 Steuern, allgemeine Zuweisungen, allg. Umlagen - [THH 7]

Gemeinde Immenstaad am Bodensee

Nr.		Ergebnis 2020	Fortgeschr. Ansatz 2021	Ergebnis 2021	Vergleich Ergebnis/Ansatz (Sp.3 - 2)	Ergänz. Festlegungen im HH-Vollzug	Ermächtig.-übertragung aus 2020	verfügbare Mittel abzgl. Ergebnis	Ermächtig.-übertragung nach 2022
EUR									
		1	2	3	4	5	6	7	8
1	Steuern und ähnliche Abgaben	12.965.025,59	11.075.400	13.535.681,18	2.460.281,18	0,00	0	2.460.281,18	0
2	Zuweisungen und Zuwendungen, Umlagen	1.785.576,26	1.117.100	1.854.020,81	736.920,81	0,00	0	736.920,81	0
3	Aufgelöste Investitionszuwendungen und -beiträge	0,00	0	0,00	0,00	0,00	0	0,00	0
4	Sonstige Transfererträge	0,00	0	0,00	0,00	0,00	0	0,00	0
5	Entgelte für öffentliche Leistungen oder Einrichtungen	0,00	0	0,00	0,00	0,00	0	0,00	0
6	Sonstige privatrechtliche Leistungsentgelte	0,00	0	0,00	0,00	0,00	0	0,00	0
7	Kostenerstattungen und Kostenumlagen	0,00	0	0,00	0,00	0,00	0	0,00	0
8	Zinsen und ähnliche Erträge	0,00	0	0,00	0,00	0,00	0	0,00	0
9	Aktivierte Eigenleistungen und Bestandveränderungen	0,00	0	0,00	0,00	0,00	0	0,00	0
10	Sonstige ordentliche Erträge	443.168,14	0	626.355,02	626.355,02	0,00	0	626.355,02	0
<b>11</b>	<b>Anteilige ordentliche Erträge (Summe aus Nummern 1 bis 10)</b>	<b>15.193.769,99</b>	<b>12.192.500</b>	<b>16.016.057,01</b>	<b>3.823.557,01</b>	<b>0,00</b>	<b>0</b>	<b>3.823.557,01</b>	<b>0</b>
12	Personalaufwendungen	0,00	0	0,00	0,00	0,00	0	0,00	0
13	Versorgungsaufwendungen	0,00	0	0,00	0,00	0,00	0	0,00	0
14	Aufwendungen für Sach- und Dienstleistungen	0,00	0	0,00	0,00	0,00	0	0,00	0
15	Abschreibungen	-17.590,85	0	-10.087,41	-10.087,41	0,00	0	-10.087,41	0
16	Zinsen und ähnliche Aufwendungen	0,00	0	0,00	0,00	0,00	0	0,00	0
17	Transferaufwendungen	-7.002.527,98	-5.375.900	-7.003.132,98	-1.627.232,98	0,00	0	-1.627.232,98	0
18	Sonstige ordentliche Aufwendungen	0,00	0	0,00	0,00	0,00	0	0,00	0
<b>19</b>	<b>Anteilige ordentliche Aufwendungen (Summe aus Nummern 12 bis 18)</b>	<b>-7.020.118,83</b>	<b>-5.375.900</b>	<b>-7.013.220,39</b>	<b>-1.637.320,39</b>	<b>0,00</b>	<b>0</b>	<b>-1.637.320,39</b>	<b>0</b>
<b>20</b>	<b>Anteiliges ordentliches Ergebnis (Saldo aus Nummern 11 und 19)</b>	<b>8.173.651,16</b>	<b>6.816.600</b>	<b>9.002.836,62</b>	<b>2.186.236,62</b>	<b>0,00</b>	<b>0</b>	<b>2.186.236,62</b>	<b>0</b>
21	Erträge aus internen Leistungen	0,00	0	0,00	0,00	0,00	0	0,00	0
22	Aufwendungen für interne Leistungen	0,00	0	0,00	0,00	0,00	0	0,00	0
23	Kalkulatorische Kosten	0,00	0	0,00	0,00	0,00	0	0,00	0
<b>24</b>	<b>Kalkulatorisches Ergebnis (Saldo aus Nummern 21 bis 23)</b>	<b>0,00</b>	<b>0</b>	<b>0,00</b>	<b>0,00</b>	<b>0,00</b>	<b>0</b>	<b>0,00</b>	<b>0</b>
<b>25</b>	<b>Nettoressourcenbedarf/-überschuss (Saldo der Nummern 20 und 24)</b>	<b>8.173.651,16</b>	<b>6.816.600</b>	<b>9.002.836,62</b>	<b>2.186.236,62</b>	<b>0,00</b>	<b>0</b>	<b>2.186.236,62</b>	<b>0</b>

## Jahresabschluss NKHR 2021 der Gemeinde Immenstaad am Bodensee



### Teilfinanzrechnung mit Planvergleich 6110 Steuern, allgemeine Zuweisungen, allg. Umlagen - [THH 7]

Gemeinde Immenstaad am Bodensee

Nr.		Ergebnis 2020	Fortgeschr. Ansatz 2021	Ergebnis 2021	Vergleich Ergebnis/Ansatz (Sp.3 - 2)	Ergänz. Festlegungen im HH-Vollzug	Ermächtig.-übertragung aus 2020	verfügbare Mittel abzgl. Ergebnis	Ermächtig.-übertragung nach 2022
EUR									
		1	2	3	4	5	6	7	8
1	Summe der Einzahlungen aus laufender Verwaltungstätigkeit (ohne außerordentliche zahlungswirksame Erträge aus Vermögensveräußerung)	14.076.607,65	12.192.500	15.782.169,41	3.589.669,41	0,00	0	3.589.669,41	0
2	Summe der Auszahlungen aus laufender Verwaltungstätigkeit	-5.155.667,29	-6.471.700	-6.456.594,90	15.105,10	0,00	0	15.105,10	0
<b>3</b>	<b>Anteiliger Zahlungsmittelüberschuss/-bedarf aus laufender Verwaltungstätigkeit (Saldo aus Nummer 1 und 2)</b>	<b>8.920.940,36</b>	<b>5.720.800</b>	<b>9.325.574,51</b>	<b>3.604.774,51</b>	<b>0,00</b>	<b>0</b>	<b>3.604.774,51</b>	<b>0</b>
4	Einzahlungen aus Investitionszuwendungen	0,00	0	0,00	0,00	0,00	0	0,00	0
5	Einzahlungen aus Investitionsbeiträgen und ähnlichen Entgelten für Investitionstätigkeit	0,00	0	0,00	0,00	0,00	0	0,00	0
6	Einzahlungen aus der Veräußerung von Sachvermögen	0,00	0	0,00	0,00	0,00	0	0,00	0
7	Einzahlungen aus der Veräußerung von Finanzvermögen	0,00	0	0,00	0,00	0,00	0	0,00	0
8	Einzahlungen für sonstige Investitionstätigkeit	0,00	0	0,00	0,00	0,00	0	0,00	0
<b>9</b>	<b>Summe der Einzahlungen aus Investitionstätigkeit (Summe aus Nummer 4 bis 8)</b>	<b>0,00</b>	<b>0</b>	<b>0,00</b>	<b>0,00</b>	<b>0,00</b>	<b>0</b>	<b>0,00</b>	<b>0</b>
10	Auszahlungen für den Erwerb von Grundstücken und Gebäuden	0,00	0	0,00	0,00	0,00	0	0,00	0
11	Auszahlungen für Baumaßnahmen	0,00	0	0,00	0,00	0,00	0	0,00	0
12	Auszahlungen für den Erwerb von beweglichem Sachvermögen	0,00	0	0,00	0,00	0,00	0	0,00	0
13	Auszahlungen für den Erwerb von Finanzvermögen	0,00	0	0,00	0,00	0,00	0	0,00	0
14	Auszahlungen für Investitionsförderungsmaßnahmen	0,00	0	0,00	0,00	0,00	0	0,00	0
15	Auszahlungen für den Erwerb von immateriellen Vermögensgegenständen	0,00	0	0,00	0,00	0,00	0	0,00	0
<b>16</b>	<b>Summe der Auszahlungen aus Investitionstätigkeit (Summe aus Nummer 10 bis 15)</b>	<b>0,00</b>	<b>0</b>	<b>0,00</b>	<b>0,00</b>	<b>0,00</b>	<b>0</b>	<b>0,00</b>	<b>0</b>
<b>17</b>	<b>Anteiliger Finanzierungsmittelüberschuss/-bedarf aus Investitionstätigkeit (Saldo aus Nummer 9 und 16)</b>	<b>0,00</b>	<b>0</b>	<b>0,00</b>	<b>0,00</b>	<b>0,00</b>	<b>0</b>	<b>0,00</b>	<b>0</b>
<b>18</b>	<b>Anteiliger Finanzierungsmittelüberschuss/-bedarf (Summe aus Nummer 3 und 17)</b>	<b>8.920.940,36</b>	<b>5.720.800</b>	<b>9.325.574,51</b>	<b>3.604.774,51</b>	<b>0,00</b>	<b>0</b>	<b>3.604.774,51</b>	<b>0</b>

## Jahresabschluss NKHR 2021 der Gemeinde Immenstaad am Bodensee



### Teilergebnisrechnung mit Planvergleich 6120 Sonstige allgemeine Finanzwirtschaft - [THH 7]

Gemeinde Immenstaad am Bodensee

Nr.		Ergebnis 2020	Fortgeschr. Ansatz 2021	Ergebnis 2021	Vergleich Ergebnis/Ansatz (Sp.3 - 2)	Ergänz. Festlegungen im HH-Vollzug	Ermächtig.-übertragung aus 2020	verfügbare Mittel abzgl. Ergebnis	Ermächtig.-übertragung nach 2022
		EUR							
		1	2	3	4	5	6	7	8
1	Steuern und ähnliche Abgaben	0,00	0	0,00	0,00	0,00	0	0,00	0
2	Zuweisungen und Zuwendungen, Umlagen	0,00	0	0,00	0,00	0,00	0	0,00	0
3	Aufgelöste Investitionszuwendungen und -beiträge	0,00	0	0,00	0,00	0,00	0	0,00	0
4	Sonstige Transfererträge	0,00	0	0,00	0,00	0,00	0	0,00	0
5	Entgelte für öffentliche Leistungen oder Einrichtungen	0,00	0	0,00	0,00	0,00	0	0,00	0
6	Sonstige privatrechtliche Leistungsentgelte	0,00	0	0,00	0,00	0,00	0	0,00	0
7	Kostenerstattungen und Kostenumlagen	0,00	0	0,00	0,00	0,00	0	0,00	0
8	Zinsen und ähnliche Erträge	-16.887,14	-11.600	-27.619,81	-16.019,81	0,00	0	-16.019,81	0
9	Aktivierte Eigenleistungen und Bestandveränderungen	0,00	0	0,00	0,00	0,00	0	0,00	0
10	Sonstige ordentliche Erträge	0,00	0	0,00	0,00	0,00	0	0,00	0
<b>11</b>	<b>Anteilige ordentliche Erträge (Summe aus Nummern 1 bis 10)</b>	<b>-16.887,14</b>	<b>-11.600</b>	<b>-27.619,81</b>	<b>-16.019,81</b>	<b>0,00</b>	<b>0</b>	<b>-16.019,81</b>	<b>0</b>
12	Personalaufwendungen	0,00	0	0,00	0,00	0,00	0	0,00	0
13	Versorgungsaufwendungen	0,00	0	0,00	0,00	0,00	0	0,00	0
14	Aufwendungen für Sach- und Dienstleistungen	0,00	0	0,00	0,00	0,00	0	0,00	0
15	Abschreibungen	0,00	0	0,00	0,00	0,00	0	0,00	0
16	Zinsen und ähnliche Aufwendungen	-16.698,16	-14.600	-14.577,76	22,24	0,00	0	22,24	0
17	Transferaufwendungen	0,00	0	0,00	0,00	0,00	0	0,00	0
18	Sonstige ordentliche Aufwendungen	0,00	0	0,00	0,00	0,00	0	0,00	0
<b>19</b>	<b>Anteilige ordentliche Aufwendungen (Summe aus Nummern 12 bis 18)</b>	<b>-16.698,16</b>	<b>-14.600</b>	<b>-14.577,76</b>	<b>22,24</b>	<b>0,00</b>	<b>0</b>	<b>22,24</b>	<b>0</b>
<b>20</b>	<b>Anteiliges ordentliches Ergebnis (Saldo aus Nummern 11 und 19)</b>	<b>-33.585,30</b>	<b>-26.200</b>	<b>-42.197,57</b>	<b>-15.997,57</b>	<b>0,00</b>	<b>0</b>	<b>-15.997,57</b>	<b>0</b>
21	Erträge aus internen Leistungen	0,00	0	0,00	0,00	0,00	0	0,00	0
22	Aufwendungen für interne Leistungen	0,00	0	0,00	0,00	0,00	0	0,00	0
23	Kalkulatorische Kosten	0,00	0	0,00	0,00	0,00	0	0,00	0
<b>24</b>	<b>Kalkulatorisches Ergebnis (Saldo aus Nummern 21 bis 23)</b>	<b>0,00</b>	<b>0</b>	<b>0,00</b>	<b>0,00</b>	<b>0,00</b>	<b>0</b>	<b>0,00</b>	<b>0</b>
<b>25</b>	<b>Nettoressourcenbedarf/-überschuss (Saldo der Nummern 20 und 24)</b>	<b>-33.585,30</b>	<b>-26.200</b>	<b>-42.197,57</b>	<b>-15.997,57</b>	<b>0,00</b>	<b>0</b>	<b>-15.997,57</b>	<b>0</b>



## Jahresabschluss NKHR 2021 der Gemeinde Immenstaad am Bodensee



### Teilfinanzrechnung mit Planvergleich 6120 Sonstige allgemeine Finanzwirtschaft - [THH 7]

Gemeinde Immenstaad am Bodensee

Nr.		Ergebnis 2020	Fortgeschr. Ansatz 2021	Ergebnis 2021	Vergleich Ergebnis/Ansatz (Sp.3 - 2)	Ergänz. Festlegungen im HH-Vollzug	Ermächtig.-übertragung aus 2020	verfügbare Mittel abzgl. Ergebnis	Ermächtig.-übertragung nach 2022
		EUR							
		1	2	3	4	5	6	7	8
1	Summe der Einzahlungen aus laufender Verwaltungstätigkeit (ohne außerordentliche zahlungswirksame Erträge aus Vermögensveräußerung)	-17.741,77	-11.600	-27.619,81	-16.019,81	0,00	0	-16.019,81	0
2	Summe der Auszahlungen aus laufender Verwaltungstätigkeit	-16.698,16	-14.600	-14.577,76	22,24	0,00	0	22,24	0
<b>3</b>	<b>Anteiliger Zahlungsmittelüberschuss/-bedarf aus laufender Verwaltungstätigkeit (Saldo aus Nummer 1 und 2)</b>	<b>-34.439,93</b>	<b>-26.200</b>	<b>-42.197,57</b>	<b>-15.997,57</b>	<b>0,00</b>	<b>0</b>	<b>-15.997,57</b>	<b>0</b>
4	Einzahlungen aus Investitionszuwendungen	0,00	0	0,00	0,00	0,00	0	0,00	0
5	Einzahlungen aus Investitionsbeiträgen und ähnlichen Entgelten für Investitionstätigkeit	0,00	0	0,00	0,00	0,00	0	0,00	0
6	Einzahlungen aus der Veräußerung von Sachvermögen	0,00	0	0,00	0,00	0,00	0	0,00	0
7	Einzahlungen aus der Veräußerung von Finanzvermögen	0,00	0	0,00	0,00	0,00	0	0,00	0
8	Einzahlungen für sonstige Investitionstätigkeit	32.500,00	32.500	32.500,00	0,00	0,00	0	0,00	0
<b>9</b>	<b>Summe der Einzahlungen aus Investitionstätigkeit (Summe aus Nummer 4 bis 8)</b>	<b>32.500,00</b>	<b>32.500</b>	<b>32.500,00</b>	<b>0,00</b>	<b>0,00</b>	<b>0</b>	<b>0,00</b>	<b>0</b>
10	Auszahlungen für den Erwerb von Grundstücken und Gebäuden	0,00	0	0,00	0,00	0,00	0	0,00	0
11	Auszahlungen für Baumaßnahmen	0,00	0	0,00	0,00	0,00	0	0,00	0
12	Auszahlungen für den Erwerb von beweglichem Sachvermögen	0,00	0	0,00	0,00	0,00	0	0,00	0
13	Auszahlungen für den Erwerb von Finanzvermögen	0,00	0	0,00	0,00	0,00	0	0,00	0
14	Auszahlungen für Investitionsförderungsmaßnahmen	0,00	0	0,00	0,00	0,00	0	0,00	0
15	Auszahlungen für den Erwerb von immateriellen Vermögensgegenständen	0,00	0	0,00	0,00	0,00	0	0,00	0
<b>16</b>	<b>Summe der Auszahlungen aus Investitionstätigkeit (Summe aus Nummer 10 bis 15)</b>	<b>0,00</b>	<b>0</b>	<b>0,00</b>	<b>0,00</b>	<b>0,00</b>	<b>0</b>	<b>0,00</b>	<b>0</b>
<b>17</b>	<b>Anteiliger Finanzierungsmittelüberschuss/-bedarf aus Investitionstätigkeit (Saldo aus Nummer 9 und 16)</b>	<b>32.500,00</b>	<b>32.500</b>	<b>32.500,00</b>	<b>0,00</b>	<b>0,00</b>	<b>0</b>	<b>0,00</b>	<b>0</b>
<b>18</b>	<b>Anteiliger Finanzierungsmittelüberschuss/-bedarf (Summe aus Nummer 3 und 17)</b>	<b>-1.939,93</b>	<b>6.300</b>	<b>-9.697,57</b>	<b>-15.997,57</b>	<b>0,00</b>	<b>0</b>	<b>-15.997,57</b>	<b>0</b>

## Jahresabschluss NKHR 2021 der Gemeinde Immenstaad am Bodensee



### Finanzrechnung der Investitionsmaßnahmen 6120 Sonstige allgemeine Finanzwirtschaft - [THH 7]

Gemeinde Immenstaad am Bodensee

#### Investition I-6120-000 Kredite

Nr.		Ergebnis 2020	Fortgeschr. Ansatz 2021	Ergebnis 2021	Vergleich Ergebnis/Ansatz (Sp.3 - 2)	Ergänz. Fest- legungen im HH-Vollzug	Ermächtig.- übertragung aus 2020	verfügbare Mittel abzgl. Ergebnis	Ermächtig.- übertragung nach 2022
		EUR							
		1	2	3	4	5	6	7	8
5	Einzahlungen für sonstige Investitionstätigkeit	32.500,00	32.500	32.500,00	0,00	0,00	0	0,00	0
<b>6</b>	<b>Summe der Einzahlungen aus Investitionstätigkeit (Summe aus Nummer 1 bis 5)</b>	<b>32.500,00</b>	<b>32.500</b>	<b>32.500,00</b>	<b>0,00</b>	<b>0,00</b>	<b>0</b>	<b>0,00</b>	<b>0</b>
<b>14</b>	<b>Saldo aus Investitionstätigkeit (Saldo aus Nummer 6 und 13)</b>	<b>32.500,00</b>	<b>32.500</b>	<b>32.500,00</b>	<b>0,00</b>	<b>0,00</b>	<b>0</b>	<b>0,00</b>	<b>0</b>
<b>Su m me</b>									

## Jahresabschluss NKHR 2021 der Gemeinde Immenstaad am Bodensee



### Teilergebnisrechnung mit Planvergleich 6130 Jahresabschlussbuchungen, Abwicklung der Vorjahre - [THH 7]

Gemeinde Immenstaad am Bodensee

Nr.		Ergebnis 2020	Fortgeschr. Ansatz 2021	Ergebnis 2021	Vergleich Ergebnis/Ansatz (Sp.3 - 2)	Ergänz. Festlegungen im HH-Vollzug	Ermächtig.-übertragung aus 2020	verfügbare Mittel abzgl. Ergebnis	Ermächtig.-übertragung nach 2022
		EUR							
		1	2	3	4	5	6	7	8
1	Steuern und ähnliche Abgaben	0,00	0	0,00	0,00	0,00	0	0,00	0
2	Zuweisungen und Zuwendungen, Umlagen	0,00	0	0,00	0,00	0,00	0	0,00	0
3	Aufgelöste Investitionszuwendungen und -beiträge	0,00	0	0,00	0,00	0,00	0	0,00	0
4	Sonstige Transfererträge	0,00	0	0,00	0,00	0,00	0	0,00	0
5	Entgelte für öffentliche Leistungen oder Einrichtungen	0,00	0	0,00	0,00	0,00	0	0,00	0
6	Sonstige privatrechtliche Leistungsentgelte	0,00	0	0,00	0,00	0,00	0	0,00	0
7	Kostenerstattungen und Kostenumlagen	0,00	0	0,00	0,00	0,00	0	0,00	0
8	Zinsen und ähnliche Erträge	0,00	0	0,00	0,00	0,00	0	0,00	0
9	Aktivierte Eigenleistungen und Bestandveränderungen	0,00	0	0,00	0,00	0,00	0	0,00	0
10	Sonstige ordentliche Erträge	0,00	0	0,00	0,00	0,00	0	0,00	0
<b>11</b>	<b>Anteilige ordentliche Erträge (Summe aus Nummern 1 bis 10)</b>	<b>0,00</b>	<b>0</b>	<b>0,00</b>	<b>0,00</b>	<b>0,00</b>	<b>0</b>	<b>0,00</b>	<b>0</b>
12	Personalaufwendungen	0,00	0	0,00	0,00	0,00	0	0,00	0
13	Versorgungsaufwendungen	0,00	0	0,00	0,00	0,00	0	0,00	0
14	Aufwendungen für Sach- und Dienstleistungen	0,00	0	0,00	0,00	0,00	0	0,00	0
15	Abschreibungen	0,00	0	0,00	0,00	0,00	0	0,00	0
16	Zinsen und ähnliche Aufwendungen	0,00	0	0,00	0,00	0,00	0	0,00	0
17	Transferaufwendungen	0,00	0	0,00	0,00	0,00	0	0,00	0
18	Sonstige ordentliche Aufwendungen	0,00	0	0,00	0,00	0,00	0	0,00	0
<b>19</b>	<b>Anteilige ordentliche Aufwendungen (Summe aus Nummern 12 bis 18)</b>	<b>0,00</b>	<b>0</b>	<b>0,00</b>	<b>0,00</b>	<b>0,00</b>	<b>0</b>	<b>0,00</b>	<b>0</b>
<b>20</b>	<b>Anteiliges ordentliches Ergebnis (Saldo aus Nummern 11 und 19)</b>	<b>0,00</b>	<b>0</b>	<b>0,00</b>	<b>0,00</b>	<b>0,00</b>	<b>0</b>	<b>0,00</b>	<b>0</b>
21	Erträge aus internen Leistungen	0,00	0	0,00	0,00	0,00	0	0,00	0
22	Aufwendungen für interne Leistungen	0,00	0	0,00	0,00	0,00	0	0,00	0
23	Kalkulatorische Kosten	0,00	0	0,00	0,00	0,00	0	0,00	0
<b>24</b>	<b>Kalkulatorisches Ergebnis (Saldo aus Nummern 21 bis 23)</b>	<b>0,00</b>	<b>0</b>	<b>0,00</b>	<b>0,00</b>	<b>0,00</b>	<b>0</b>	<b>0,00</b>	<b>0</b>
<b>25</b>	<b>Nettoressourcenbedarf/-überschuss (Saldo der Nummern 20 und 24)</b>	<b>0,00</b>	<b>0</b>	<b>0,00</b>	<b>0,00</b>	<b>0,00</b>	<b>0</b>	<b>0,00</b>	<b>0</b>

## Jahresabschluss NKHR 2021 der Gemeinde Immenstaad am Bodensee



### Teilfinanzrechnung mit Planvergleich 6130 Jahresabschlussbuchungen, Abwicklung der Vorjahre - [THH 7]

Gemeinde Immenstaad am Bodensee

Nr.		Ergebnis 2020	Fortgeschr. Ansatz 2021	Ergebnis 2021	Vergleich Ergebnis/Ansatz (Sp.3 - 2)	Ergänz. Festlegungen im HH-Vollzug	Ermächtig.-übertragung aus 2020	verfügbare Mittel abzgl. Ergebnis	Ermächtig.-übertragung nach 2022
		EUR							
		1	2	3	4	5	6	7	8
1	Summe der Einzahlungen aus laufender Verwaltungstätigkeit (ohne außerordentliche zahlungswirksame Erträge aus Vermögensveräußerung)	0,00	0	0,00	0,00	0,00	0	0,00	0
2	Summe der Auszahlungen aus laufender Verwaltungstätigkeit	0,00	0	0,00	0,00	0,00	0	0,00	0
<b>3</b>	<b>Anteiliger Zahlungsmittelüberschuss/-bedarf aus laufender Verwaltungstätigkeit (Saldo aus Nummer 1 und 2)</b>	<b>0,00</b>	<b>0</b>	<b>0,00</b>	<b>0,00</b>	<b>0,00</b>	<b>0</b>	<b>0,00</b>	<b>0</b>
4	Einzahlungen aus Investitionszuwendungen	0,00	0	0,00	0,00	0,00	0	0,00	0
5	Einzahlungen aus Investitionsbeiträgen und ähnlichen Entgelten für Investitionstätigkeit	0,00	0	0,00	0,00	0,00	0	0,00	0
6	Einzahlungen aus der Veräußerung von Sachvermögen	0,00	0	0,00	0,00	0,00	0	0,00	0
7	Einzahlungen aus der Veräußerung von Finanzvermögen	0,00	0	0,00	0,00	0,00	0	0,00	0
8	Einzahlungen für sonstige Investitionstätigkeit	0,00	0	0,00	0,00	0,00	0	0,00	0
<b>9</b>	<b>Summe der Einzahlungen aus Investitionstätigkeit (Summe aus Nummer 4 bis 8)</b>	<b>0,00</b>	<b>0</b>	<b>0,00</b>	<b>0,00</b>	<b>0,00</b>	<b>0</b>	<b>0,00</b>	<b>0</b>
10	Auszahlungen für den Erwerb von Grundstücken und Gebäuden	0,00	0	0,00	0,00	0,00	0	0,00	0
11	Auszahlungen für Baumaßnahmen	0,00	0	0,00	0,00	0,00	0	0,00	0
12	Auszahlungen für den Erwerb von beweglichem Sachvermögen	0,00	0	0,00	0,00	0,00	0	0,00	0
13	Auszahlungen für den Erwerb von Finanzvermögen	0,00	0	0,00	0,00	0,00	0	0,00	0
14	Auszahlungen für Investitionsförderungsmaßnahmen	0,00	0	0,00	0,00	0,00	0	0,00	0
15	Auszahlungen für den Erwerb von immateriellen Vermögensgegenständen	0,00	0	0,00	0,00	0,00	0	0,00	0
<b>16</b>	<b>Summe der Auszahlungen aus Investitionstätigkeit (Summe aus Nummer 10 bis 15)</b>	<b>0,00</b>	<b>0</b>	<b>0,00</b>	<b>0,00</b>	<b>0,00</b>	<b>0</b>	<b>0,00</b>	<b>0</b>
17	Anteiliger Finanzierungsmittelüberschuss/-bedarf aus Investitionstätigkeit (Saldo aus Nummer 9 und 16)	0,00	0	0,00	0,00	0,00	0	0,00	0
<b>18</b>	<b>Anteiliger Finanzierungsmittelüberschuss/-bedarf (Summe aus Nummer 3 und 17)</b>	<b>0,00</b>	<b>0</b>	<b>0,00</b>	<b>0,00</b>	<b>0,00</b>	<b>0</b>	<b>0,00</b>	<b>0</b>