



# **Jahresabschluss**

**2022**



## Inhaltsverzeichnis

1.	Allgemeines .....	4
1.1	Seite für den schnellen Leser .....	5
2.	Feststellung des Jahresabschlusses 2022.....	6
2.1	Feststellung, Aufgliederung und Verwendung des Jahresergebnisses .....	8
3.	Jahresabschluss 2022 .....	9
3.1	Gesamtergebnisrechnung mit Planvergleich.....	9
3.2	Gesamtfinanzrechnung .....	11
3.3	Bilanz .....	13
4.	Anhang zur Jahresrechnung .....	14
4.1	Allgemeine Hinweise .....	14
4.2	Bilanzierungs- und Bewertungsmethoden.....	14
4.3	Einbeziehung von Zinsen für Fremdkapital in die Herstellungskosten.....	14
4.4	Vermögensübersicht.....	15
4.5	Entwicklung der Liquidität.....	16
4.6	Außerordentliche Erträge und Aufwendungen .....	17
4.7	Übersicht über den Stand der Rücklagen .....	18
4.8	Pensionsrückstellungen.....	19
4.9	Übersicht über die in Anspruch genommenen Verpflichtungsermächtigungen .....	19
4.10	Vorbelastungen künftiger Haushaltsjahre .....	19
4.11	Übersicht über die Ermächtigungsreste inkl. Kreditermächtigungen .....	20
4.12	Über-/außerplanmäßige Aufwendungen/Auszahlungen .....	21
4.13	Schuldenübersicht .....	22
4.14	Organe der Gemeinde.....	24
5.	Rechenschaftsbericht 2022 .....	25
5.1	Entwicklung der Haushaltswirtschaft.....	25
5.2	Teilhaushalte .....	27
5.2.1	Teilhaushalt 1 – Innere Verwaltung .....	27
5.2.2	Teilhaushalt 2 – Sicherheit und Ordnung .....	29
5.2.3	Teilhaushalt 3 – Schulen .....	30
5.2.4	Teilhaushalt 4 – Sport, Kultur und Soziales .....	31
5.2.5	Teilhaushalt 5 – Bauen und Umwelt.....	34
5.2.6	Teilhaushalt 6 – Wirtschaft und Tourismus .....	37
5.2.7	Teilhaushalt 7 – Allgemeine Finanzwirtschaft .....	38
5.3	Erläuterungen der Gesamtergebnisrechnung .....	39
5.3.1	Ordentliche Erträge .....	39
5.3.2	Ordentliche Aufwendungen .....	46
5.4	Erläuterungen der Gesamtfinanzrechnung .....	50
5.4.1	Zahlungsmittelüberschuss / -bedarf der Ergebnisrechnung.....	50
5.4.2	Finanzierungsmittelüberschuss / -bedarf aus Investitionstätigkeit .....	50
5.4.3	Finanzierungsmittelüberschuss/ -bedarf aus Finanzierungstätigkeit .....	51
5.4.4	Überschuss/ Bedarf an haushaltsunwirksamen Ein- und Auszahlungen.....	52

5.5	Bilanz (Aktiva).....	53
5.5.1	Vermögen (Aktiva Bilanzposition 1).....	54
5.5.2	Abgrenzungsposten (Aktiva Bilanzposition 2) .....	59
5.6	Bilanz (Passiva) .....	60
5.6.1	Eigenkapital .....	60
5.6.2	Sonderposten .....	61
5.6.3	Rückstellungen .....	61
5.6.4	Verbindlichkeiten .....	62
5.6.5	Passive Rechnungsabgrenzungsposten .....	62
5.7	Übersicht über die Finanzrechnung der Investitionsmaßnahmen .....	63
5.8	Kennzahlen der Vermögens-, Schuldens-, Ertrags- und Finanzsituation .....	70
5.8.1	Kostendeckungsgrad kostenrechnender Einrichtungen.....	70
5.8.2	Weitere Kennzahlen zum Gesamthaushalt .....	70
5.8.3	Bewertungsmatrix zur Beurteilung der finanziellen und wirtschaftlichen Verhältnisse .	71
5.8.4	Kennzahlen zur Beurteilung der finanziellen Leistungsfähigkeit .....	72
6.	Anlagen.....	73

## 1. Allgemeines

Nach § 95 GemO hat die Gemeinde zum Schluss eines jeden Haushaltsjahres einen Jahresabschluss aufzustellen. Der Jahresabschluss ist nach den Grundsätzen ordnungsmäßiger Buchführung unter Berücksichtigung der besonderen gemeindehaushaltsrechtlichen Bestimmungen aufzustellen und muss klar und übersichtlich sein.

Der Jahresabschluss ist gemäß § 95b GemO innerhalb von sechs Monaten und der Gesamtabchluss innerhalb von neun Monaten nach Ende des Haushaltsjahres aufzustellen und vom Bürgermeister unter Angabe des Datums zu unterzeichnen. Der Jahresabschluss ist vom Gemeinderat innerhalb eines Jahres, der Gesamtabchluss innerhalb von 15 Monaten nach Ende des Haushaltsjahres festzustellen.

Der Beschluss über die Feststellung ist dem Landratsamt Bodenseekreis sowie der Gemeindeprüfungsanstalt unverzüglich mitzuteilen und ortsüblich bekanntzugeben. Gleichzeitig ist der Jahresabschluss mit dem Rechenschaftsbericht und der Gesamtabchluss mit dem Konsolidierungsbericht an sieben Tagen öffentlich auszulegen; in der Bekanntgabe ist auf die Auslegung hinzuweisen.

Grundlage für die Aufstellung des Jahresabschlusses ist die Eröffnungsbilanz der Gemeinde zum 01.01.2018, die am 25.10.2021 vom Gemeinderat beschlossen wurde und bei der GPA-Finanzprüfung Ende 2022 mit den Jahresabschlüssen 2017 bis 2021 geprüft wurde.

Der **Jahresabschluss** besteht laut § 95 (2) GemO aus der Ergebnisrechnung, der Finanzrechnung und der Bilanz. Der Jahresabschluss ist um einen Anhang zu erweitern, der mit den Rechnungen eine Einheit bildet, und durch einen Rechenschaftsbericht zu erläutern.

In den **Anhang** sind aufgrund § 53 GemHVO diejenigen Angaben aufzunehmen, die zu den einzelnen Posten der Ergebnisrechnung, der Finanzrechnung und der Bilanz vorgeschrieben sind. Im Anhang sind ferner anzugeben

- die auf die Posten der Ergebnisrechnung und der Bilanz angewandten Bilanzierungs- und Bewertungsmethoden,
- Abweichungen von Bilanzierungs- und Bewertungsmethoden samt Begründung; deren Einfluss auf die Vermögens-, Finanz- und Ertragslage ist gesondert darzustellen,
- Angaben über die Einbeziehung von Zinsen für Fremdkapital in die Herstellungskosten,
- der auf die Gemeinde entfallende Anteil an den beim Kommunalen Versorgungsverband Baden-Württemberg aufgrund von § 27 Abs. 5 GKV gebildeten Pensionsrückstellungen,
- die Entwicklung der Liquidität im Haushaltsjahr,
- die in das folgende Haushaltsjahr übertragenen Ermächtigungen (Haushaltsübertragungen) sowie die nicht in Anspruch genommenen Kreditermächtigungen,
- die unter der Bilanz aufzuführenden Vorbelastungen künftiger Haushaltsjahre (§ 42 GemHVO),
- der Bürgermeister, die Mitglieder des Gemeinderats und die Beigeordneten, auch wenn sie im Haushaltsjahr ausgeschieden sind, mit dem Familiennamen und mindestens einem ausgeschriebenen Vornamen.

Dem **Anhang sind als Anlagen** die Vermögensübersicht, die Schuldenübersicht und eine Übersicht über die in das folgende Jahr zu übertragenden Haushaltsermächtigungen beizufügen.

Laut § 54 GemHVO sind im Rechenschaftsbericht der Verlauf der Haushaltswirtschaft und die wirtschaftliche Lage der Gemeinde unter dem Gesichtspunkt der Sicherung der stetigen Erfüllung der Aufgaben so darzustellen, dass ein den tatsächlichen Verhältnissen entsprechendes Bild vermittelt wird. Dabei sind die wichtigsten Ergebnisse des Jahresabschlusses und erhebliche Abweichungen der Jahresergebnisse von den Haushaltsansätzen zu erläutern und eine Bewertung der Abschlussrechnungen vorzunehmen. Der Rechenschaftsbericht soll auch darstellen

- die Ziele und Strategien,
- Angaben über den Stand der kommunalen Aufgabenerfüllung,
- Vorgänge von besonderer Bedeutung, die nach dem Schluss des Haushaltsjahres eingetreten sind,
- zu erwartende positive Entwicklungen und mögliche Risiken von besonderer Bedeutung,
- die Entwicklung und Deckung der Fehlbeträge und
- die Entwicklung der verbindlich vorgegebenen Kennzahlen.

## 1.1 Seite für den schnellen Leser

Kennzahlen	2022		2021
	IST	Plan	IST
<b>Hebesätze</b>			
Grundsteuer A	340 v.H.	340 v.H.	330 v.H.
Grundsteuer B	350 v.H.	350 v.H.	330 v.H.
Gewerbesteuer	350 v.H.	350 v.H.	350 v.H.
Kreisumlage	29,00 v.H.	30,00 v.H.	30,80 v.H.
<b>Einwohnerzahl</b>			
jeweils zum 30.06. des Vorjahres	6.532	6.543	6.565
<b>Ergebnisrechnung</b>			
Volumen Ergebnisrechnung	24.554.722,22 €	21.291.400 €	23.109.304,32 €
ordentliches Ergebnis	2.977.252,94 €	58.950 €	2.208.784,49 €
Sonderergebnis	-13.294,60 €	400.000 €	695.324,10 €
<b>Stand der Rücklagen zum 31.12.</b>	<b>11.396.933,80 €</b>	<b>6.000.131 €</b>	<b>8.432.975,46 €</b>
davon:			
ordentliches Ergebnis	9.119.737,02 €	4.000.274 €	6.142.484,08 €
Sonderergebnis	2.277.196,78 €	1.999.857 €	2.290.491,38 €
<b>Finanzrechnung</b>			
Volumen laufende Verwaltungstätigkeit	23.397.204,42 €	19.781.800 €	22.516.941,16 €
Volumen Investitionstätigkeit	2.188.475,00 €	4.379.000 €	6.164.602,00 €
Volumen Finanzierungstätigkeit	47.500,00 €	47.500 €	47.500,00 €
Volumen Finanzrechnung	25.633.179,42 €	24.208.300 €	28.729.043,16 €
Zahlungsmittelsaldo aus laufender Verwaltungstätigkeit	4.890.536,61 €	520.350 €	4.282.018,00 €
Finanzierungsmittelsaldo Investitionstätigkeit	-184.647,42 €	-1.569.500 €	-4.513.271,10 €
Finanzierungsmittelsaldo Finanzierungstätigkeit	-47.500,00 €	-47.500 €	-47.500,00 €
Saldo haushaltsunwirksame Zahlungen	-323.814,47 €		-1.191.531,62 €
<b>Zahlungsmittelsaldo gesamt</b>	<b>4.334.574,72 €</b>	<b>-1.096.650 €</b>	<b>-1.470.284,72 €</b>
<b>Bestand bereinigte liquide Eigenmittel zum 31.12.</b>	<b>10.804.344,88 €</b>	<b>2.649.165 €</b>	<b>7.480.285,49 €</b>
<b>Schuldenstand</b>			
gesamt zum 31.12.	249.375,00 €	249.375 €	296.875,00 €
Pro-Kopf-Verschuldung	38 €/EW	38 €/EW	45 €/EW
<b>Steuern, Zuweisungen, Umlagen</b>			
Steuereinnahmen (Gemeinde)	7.690.651,25 €	5.500.100 €	7.146.369,24 €
Steueranteile (Land)	6.077.535,11 €	6.287.900 €	6.022.115,94 €
Allgemeine Finanzzuweisungen	2.142.913,70 €	1.890.300 €	2.216.151,00 €
<b>Zwischensumme</b>	<b>15.911.100,06 €</b>	<b>13.678.300 €</b>	<b>15.384.636,18 €</b>
abzüglich Umlagen	7.037.167,50 €	6.039.800 €	7.003.132,98 €
<b>Nettoeinnahmen</b>	<b>8.873.932,56 €</b>	<b>7.638.500 €</b>	<b>8.381.503,20 €</b>
<i>Nachrichtlich:</i>			
<i>Zweckgebundene Zuweisungen</i>	<b>2.317.533,46 €</b>	<b>2.114.500 €</b>	<b>2.240.367,10 €</b>

## 2. Feststellung des Jahresabschlusses 2022

Gemäß § 95 in Verbindung mit § 95b der Gemeindeordnung für Baden-Württemberg hat der Gemeinderat der Gemeinde Immenstaad am Bodensee in seiner Sitzung am 24.07.2023 den Jahresabschluss 2022 wie folgt festgestellt:

		EUR
<b>1.</b>	<b>Ergebnisrechnung</b>	
1.1	Summe der ordentlichen Erträge	24.554.722,22
1.2	Summe der ordentlichen Aufwendungen	-21.577.469,28
1.3	<b>Ordentliches Ergebnis</b> (Saldo aus 1.1 und 1.2)	<b>2.977.252,94</b>
1.4	Außerordentliche Erträge	35.415,83
1.5	Außerordentliche Aufwendungen	-48.710,43
1.6	<b>Sonderergebnis</b> (Saldo aus 1.4 und 1.5)	<b>-13.294,60</b>
1.7	<b>Gesamtergebnis</b> (Summe aus 1.3 und 1.6)	<b>2.963.958,34</b>
<b>2.</b>	<b>Finanzrechnung</b>	
2.1	Summe der Einzahlungen aus laufender Verwaltungstätigkeit	23.397.204,42
2.2	Summe der Auszahlungen aus laufender Verwaltungstätigkeit	-18.506.667,81
2.3	<b>Zahlungsmittelüberschuss/-bedarf der Ergebnisrechnung</b> (Saldo aus 2.1 und 2.2)	<b>4.890.536,61</b>
2.4	Summe der Einzahlungen aus Investitionstätigkeit	2.003.827,58
2.5	Summe der Auszahlungen aus Investitionstätigkeit	-2.188.475,00
2.6	<b>Finanzierungsmittelüberschuss/-bedarf aus Investitionstätigkeit</b> (Saldo aus 2.4 und 2.5)	<b>-184.647,42</b>
2.7	<b>Finanzierungsmittelüberschuss/-bedarf</b> (Saldo aus 2.3 und 2.6)	<b>4.705.889,19</b>
2.8	Summe der Einzahlungen aus Finanzierungstätigkeit	0,00
2.9	Summe der Auszahlungen aus Finanzierungstätigkeit	-47.500,00
2.10	<b>Finanzierungsmittelüberschuss/-bedarf aus Finanzierungstätigkeit</b> (Saldo aus 2.8 und 2.9)	<b>-47.500,00</b>
2.11	<b>Änderung des Finanzierungsmittelbestands zum Ende des Haushaltsjahres</b> (Saldo aus 2.7 und 2.10)	<b>4.658.389,19</b>
2.12	Zahlungsmittelüberschuss/-bedarf aus haushaltsunwirksamen Einzahlungen und Auszahlungen	-323.814,47
2.13	<b>Anfangsbestand an Zahlungsmitteln</b>	<b>9.189.270,16</b>
2.14	<b>Veränderung des Bestands an Zahlungsmitteln</b> (Saldo aus 2.11 und 2.12)	<b>4.334.574,72</b>
2.15	<b>Endbestand an Zahlungsmitteln am Ende des Haushaltsjahres</b> (Saldo aus 2.13 und 2.14)	<b>13.523.844,88</b>

		EUR
<b>3.</b>	<b>Bilanz</b>	
3.1	Immaterielles Vermögen	30.737,58
3.2	Sachvermögen	56.724.731,28
3.3	Finanzvermögen	17.371.334,99
3.4	Abgrenzungsposten	3.641.701,74
3.5	Nettoposition	0,00
3.6	<b>Gesamtbetrag auf der Aktivseite</b> (Summe aus 3.1 bis 3.5)	<b>77.768.505,59</b>
3.7	Basiskapital	41.718.661,45
3.8	Rücklagen	11.396.933,80
3.9	Fehlbeträge des ordentlichen Ergebnisses	0,00
3.10	Sonderposten	9.220.307,18
3.11	Rückstellungen	13.669.844,44
3.12	Verbindlichkeiten	1.026.453,23
3.13	Passive Rechnungsabgrenzungsposten	736.305,49
3.14	<b>Gesamtbetrag auf der Passivseite</b> (Summe aus 3.7 bis 3.13)	<b>77.768.505,59</b>

Soweit noch nicht geschehen werden über- und außerplanmäßige Aufwendungen und Auszahlungen genehmigt. Gleichzeitig wird den nach § 84 Abs. 2 GemO zulässigen überplanmäßigen Investitionsausgaben zugestimmt.

Immenstaad am Bodensee, den 25.07.2023

Johannes Henne  
Bürgermeister

## 2.1 Feststellung, Aufgliederung und Verwendung des Jahresergebnisses

Stufen der Ergebnisverwendung und des Haushaltsausgleichs	Ergebnis des Haushaltsjahres		vorgetragene Fehlbeträge des ordentlichen Ergebnisses aus dem			Rücklagen aus Überschüssen des		Basis- kapital	
	Sonder- ergebnis	Ordentliches Ergebnis	Vorjahr	zweitvoran- gegangenen Jahr	drittvoran- gegangenen Jahr	ordentlichen Ergebnisses	Sonder- ergebnisses		
	EUR								
	1	2	3	4	5	6	7		8
1	Ergebnis des Haushaltsjahres bzw. Anfangsbestände	-13.294,60	2.977.252,94				6.142.484,08	2.290.491,38	41.718.661,45
2	Abdeckung vorgetragener Fehlbeträge aus dem ordentlichen Ergebnis		0,00	0,00	0,00	0,00			
3	Zuführung eines Überschusses des ordentlichen Ergebnisses zur Rücklage aus Überschüssen des ordentlichen Ergebnisses		-2.977.252,94				2.977.252,94		
4	Verrechnung eines Fehlbetragsanteils des ordentlichen Ergebnisses auf das Basiskapital nach Art. 13 Abs. 6 des Gesetzes zur Reform des Gemeindehaushaltsrechts								0,00
5	Ausgleich eines Fehlbetrags des ordentlichen Ergebnisses durch Entnahme aus der Rücklage aus Überschüssen des ordentlichen Ergebnisses		0,00				0,00		
6	Ausgleich eines Fehlbetrags des ordentlichen Ergebnisses durch einen Überschuss des Sonderergebnisses	0,00	0,00						
7	Zuführung eines Überschusses des Sonderergebnisses zur Rücklage aus Überschüssen des Sonderergebnisses	0,00						0,00	
8	Ausgleich eines Fehlbetrags des Sonderergebnisses durch Entnahme aus der Rücklage aus Überschüssen des Sonderergebnisses	13.294,60						-13.294,60	
9	Ausgleich eines Fehlbetrags des ordentlichen Ergebnisses durch Entnahme aus der Rücklage aus Überschüssen des Sonderergebnisses		0,00					0,00	
10	Vorräge nicht gedeckter Fehlbeträge des ordentlichen Ergebnisses des Haushaltsjahres sowie aus Vorjahren in das Folgejahr		0,00	0,00	0,00				
11	Verrechnung eines aus dem drittvorangegangenen Jahr vorgetragenen Fehlbetrags mit dem Basiskapital					0,00			0,00
12	Verrechnung eines Fehlbetrags des Sonderergebnisses mit dem Basiskapital	0,00							0,00
13	vorläufige Endbestände						9.119.737,02	2.277.196,78	41.718.661,45
14	Umbuchung aus den Ergebnisrücklagen in das Basiskapital nach § 23 Satz 4 GemHVO								0,00
15	Nachrichtlich: Veränderung des Basiskapitals auf Grund von Berichtigungen der Eröffnungsbilanz								
16	Endbestände des Basiskapitals, der Ergebnisrücklagen und des Fehlbetragsvortrags		0,00	0,00	0,00		9.119.737,02	2.277.196,78	41.718.661,45



### 3. Jahresabschluss 2022

#### 3.1 Gesamtergebnisrechnung mit Planvergleich

Nr.	Beschreibung	Ergebnis 2021	Fortgeschr. Ansatz 2022	Ergebnis 2022	Vergleich Ergebnis/Ansatz (Sp.3 - 2)	Ergänz. Festlegungen im HH-Vollzug	Ermächtig.-übertragung aus 2021	verfügbare Mittel abzgl. Ergebnis	Ermächtig.-übertragung nach 2023
		EUR							
		1	2	3	4	5	6	7	8
1	Steuern und ähnliche Abgaben	13.535.681,18	12.203.300	14.189.775,36	1.986.475,36	0,00	0	1.986.475,36	0
2	Zuweisungen und Zuwendungen, Umlagen	4.089.322,10	3.589.500	4.038.858,16	449.358,16	0,00	0	449.358,16	0
3	Aufgelöste Investitionszuwendungen und -beiträge	389.829,81	375.500	410.862,27	35.362,27	0,00	0	35.362,27	0
4	Sonstige Transfererträge	0,00	0	0,00	0,00	0,00	0	0,00	0
5	Entgelte für öffentl. Leistungen oder Einrichtungen	2.898.491,26	3.001.100	3.378.860,07	377.760,07	0,00	0	377.760,07	0
6	Sonstige privatrechtliche Leistungsentgelte	542.768,04	509.400	752.564,45	243.164,45	0,00	0	243.164,45	0
7	Kostenerstattungen und Kostenumlagen	365.825,07	142.800	290.533,73	147.733,73	0,00	0	147.733,73	0
8	Zinsen und ähnliche Erträge	-27.120,74	-22.100	67.523,90	89.623,90	0,00	0	89.623,90	0
9	Aktivierete Eigenleistungen und Bestandveränderungen	0,00	0	0,00	0,00	0,00	0	0,00	0
10	Sonstige ordentliche Erträge	1.314.507,60	1.491.900	1.425.744,28	-66.155,72	0,00	0	-66.155,72	0
<b>11</b>	<b>Ordentliche Erträge (Summe aus Nummern 1 bis 10)</b>	<b>23.109.304,32</b>	<b>21.291.400</b>	<b>24.554.722,22</b>	<b>3.263.322,22</b>	<b>0,00</b>	<b>0</b>	<b>3.263.322,22</b>	<b>0</b>
12	Personalaufwendungen	-6.683.919,35	-7.264.100	-6.683.478,63	580.621,37	0,00	0	580.621,37	0
13	Versorgungsaufwendungen	0,00	0	0,00	0,00	0,00	0	0,00	0
14	Aufwendungen für Sach- und Dienstleistungen	-2.850.941,87	-3.261.100	-3.068.144,52	192.955,48	0,00	0	192.955,48	0
15	Abschreibungen	-2.092.567,98	-1.908.600	-2.135.086,83	-226.486,83	0,00	0	-226.486,83	0
16	Zinsen und ähnliche Aufwendungen	-93.629,34	-82.500	-13.123,38	69.376,62	0,00	0	69.376,62	0
17	Transferaufwendungen	-8.524.665,04	-7.859.300	-8.918.964,96	-1.059.664,96	0,00	0	-1.059.664,96	0
18	Sonstige ordentliche Aufwendungen	-654.796,25	-856.850	-758.670,96	98.179,04	0,00	0	98.179,04	0
<b>19</b>	<b>Ordentliche Aufwendungen (Summe aus Nummern 12 bis 18)</b>	<b>-20.900.519,83</b>	<b>-21.232.450</b>	<b>-21.577.469,28</b>	<b>-345.019,28</b>	<b>0,00</b>	<b>0</b>	<b>-345.019,28</b>	<b>0</b>
<b>20</b>	<b>Ordentliches Ergebnis (Saldo aus Nummern 11 und 19)</b>	<b>2.208.784,49</b>	<b>58.950</b>	<b>2.977.252,94</b>	<b>2.918.302,94</b>	<b>0,00</b>	<b>0</b>	<b>2.918.302,94</b>	<b>0</b>
21	Außerordentliche Erträge	703.685,91	400.000	35.415,83	-364.584,17	0,00	0	-364.584,17	0
22	Außerordentliche Aufwendungen	-8.361,81	0	-48.710,43	-48.710,43	0,00	0	-48.710,43	0
<b>23</b>	<b>Sonderergebnis (Saldo aus Nummern 21 und 22)</b>	<b>695.324,10</b>	<b>400.000</b>	<b>-13.294,60</b>	<b>-413.294,60</b>	<b>0,00</b>	<b>0</b>	<b>-413.294,60</b>	<b>0</b>
<b>24</b>	<b>Gesamtergebnis (Summe aus Nummern 20 und 23)</b>	<b>2.904.108,59</b>	<b>458.950</b>	<b>2.963.958,34</b>	<b>2.505.008,34</b>	<b>0,00</b>	<b>0</b>	<b>2.505.008,34</b>	<b>0</b>
	<b>nachrichtlich: Behandlung von Überschüssen und Fehlbeträgen:</b>								
25	Abdeckung von Fehlbeträgen aus Vorjahren	0,00	0	0,00	0,00	0,00	0	0,00	0
26	Zuführung zur Rücklage aus Überschüssen des ordentlichen Ergebnisses	2.208.784,49	58.950	2.977.252,94	2.918.302,94	0,00	0	2.918.302,94	0
27	Minderung d. Basiskapitals nach Art. 13 Abs. 6 d. Gesetzes z. Reform des Gemeindehaushaltsrechts	0,00	0	0,00	0,00	0,00	0	0,00	0
28	Entnahme aus der Rücklage aus Überschüssen des ordentlichen Ergebnisses	0,00	0	0,00	0,00	0,00	0	0,00	0
29	Verwendung des Überschusses des Sonderergebnisses zum Ausgleich des ordentlichen Ergebnisses	0,00	0	0,00	0,00	0,00	0	0,00	0
30	Zuführung zur Rücklage aus Überschüssen des Sonderergebnisses	695.324,10	400.000	0,00	-400.000,00	0,00	0	-400.000,00	0

Nr.	Beschreibung	Ergebnis 2021	Fortgeschr. Ansatz 2022	Ergebnis 2022	Vergleich Ergebnis/Ansatz (Sp.3 - 2)	Ergänz. Fest- legungen im HH-Vollzug	Ermächtig.- übertragung aus 2021	verfügbare Mittel abzgl. Ergebnis	Ermächtig.- übertragung nach 2023
EUR									
		1	2	3	4	5	6	7	8
31	Verrechnung eines Fehlbetrags b. Sonderergebnis m. d. Rücklage a. Überschüssen d. Sonderergebnisses	0,00	0	13.294,60	13.294,60	0,00	0	13.294,60	0
32	Verrechnung eines Fehlbetrags beim ordentlichen Ergebnis mit der Rücklage aus Überschüssen des Sonderergebnisses	0,00	0	0,00	0,00	0,00	0	0,00	0
33	Fehlbetragsvortrag auf das ordentliche Ergebnis folgender Haushaltsjahre	0,00	0	0,00	0,00	0,00	0	0,00	0
34	Verrechnung eines Fehlbetrags beim ordentlichen Ergebnis mit dem Basiskapital	0,00	0	0,00	0,00	0,00	0	0,00	0
35	Verrechnung eines Fehlbetrags beim Sonderergebnis mit dem Basiskapital	0,00	0	0,00	0,00	0,00	0	0,00	0
36	Umbuchung aus den Ergebnisrücklagen des Basiskapital (§23 Satz 4 GemHVO)	0,00	0	0,00	0,00	0,00	0	0,00	0

### 3.2 Gesamtfinanzzrechnung

Nr.		Ergebnis 2021	Fortgeschr. Ansatz 2022	Ergebnis 2022	Vergleich Ergeb./Ansatz (Sp. 3 -2)	Ergänz. Fest- legungen im HH-Vollzug	Ermächtig.- übertragung aus 2021	verfügbare Mittel abzgl. Ergebnis	Ermächtig.- übertragung nach 2023
EUR									
		1	2	3	4	5	6	7	8
1	Steuern und ähnliche Abgaben	13.371.711,02	12.203.300	14.404.702,30	2.201.402,30	0,00	0	2.201.402,30	0
2	Zuweisungen und Zuwendungen und allgemeine Umlagen	5.078.569,62	3.589.500	4.036.363,91	446.863,91	0,00	0	446.863,91	0
3	Sonstige Transfereinzahlungen	0,00	0	0,00	0,00	0,00	0	0,00	0
4	Entgelte für öffentliche Leistungen oder Einrichtungen	2.770.055,64	2.868.800	3.283.156,37	414.356,37	0,00	0	414.356,37	0
5	Sonstige privatrechtliche Leistungs- entgelte	524.133,30	509.400	741.380,83	231.980,83	0,00	0	231.980,83	0
6	Kostenerstattungen und Kostenumla- gen	373.836,23	142.800	273.410,89	130.610,89	0,00	0	130.610,89	0
7	Zinsen und ähnliche Einzahlungen	-27.247,70	-22.100	67.573,26	89.673,26	0,00	0	89.673,26	0
8	Sonstige haushaltswirksame Einzah- lungen	425.883,05	490.100	590.616,86	100.516,86	0,00	0	100.516,86	0
<b>9</b>	<b>Summe der Einzahlungen aus laufen- der Verwaltungstätigkeit (Summe aus Nummern 1 bis 8 ohne außeror- dentliche zahlungswirksame Erträge a. Vermögensveräußerung)</b>	<b>22.516.941,16</b>	<b>19.781.800</b>	<b>23.397.204,42</b>	<b>3.615.404,42</b>	<b>0,00</b>	<b>0</b>	<b>3.615.404,42</b>	<b>0</b>
10	Personalauszahlungen	-6.762.785,95	-7.264.100	-6.680.245,07	583.854,93	0,00	0	583.854,93	0
11	Versorgungsauszahlungen	0,00	0	0,00	0,00	0,00	0	0,00	0
12	Auszahlungen für Sach- und Dienst- leistungen	-2.743.929,28	-3.261.100	-3.148.387,18	112.712,82	0,00	0	112.712,82	0
13	Zinsen und ähnliche Auszahlungen	-93.629,34	-82.500	-13.077,88	69.422,12	0,00	0	69.422,12	0
14	Transferauszahlungen (ohne Investiti- onzuschüsse)	-7.995.084,77	-7.796.900	-7.949.128,47	-152.228,47	0,00	0	-152.228,47	0
15	Sonstige haushaltswirksame Auszah- lungen	-639.493,82	-856.850	-715.829,21	141.020,79	0,00	0	141.020,79	0
<b>16</b>	<b>Summe der Auszahlungen aus lau- fender Verwaltungstätigkeit (Summe aus Nummern 10 bis 15)</b>	<b>-18.234.923,16</b>	<b>-19.261.450</b>	<b>-18.506.667,81</b>	<b>754.782,19</b>	<b>0,00</b>	<b>0</b>	<b>754.782,19</b>	<b>0</b>
<b>17</b>	<b>Zahlungsmittelüberschuss/-bedarf der Ergebnisrechnung (Saldo aus Nummern 9 und 16)</b>	<b>4.282.018,00</b>	<b>520.350</b>	<b>4.890.536,61</b>	<b>4.370.186,61</b>	<b>0,00</b>	<b>0</b>	<b>4.370.186,61</b>	<b>0</b>
18	Einzahlungen aus Investitionszuwendungen	45.731,22	536.000	1.186.083,34	650.083,34	0,00	0	650.083,34	0
19	Einzahlungen aus Investitionsbeiträgen und ähnlichen Entgelten für Investitionstätigkeit	216.560,56	311.000	84.396,45	-226.603,55	0,00	0	-226.603,55	0
20	Einzahlungen aus der Veräußerung von Sachvermögen	1.356.539,12	1.930.000	700.847,79	-1.229.152,21	0,00	0	-1.229.152,21	0
21	Einzahlungen aus der Veräußerung von Finanzvermögen	0,00	0	0,00	0,00	0,00	0	0,00	0
22	Einzahlungen für sonstige Investiti- onstätigkeit	32.500,00	32.500	32.500,00	0,00	0,00	0	0,00	0
<b>23</b>	<b>Summe der Einzahlungen aus Investitionstätigkeit (Summe aus Nummern 18 bis 22)</b>	<b>1.651.330,90</b>	<b>2.809.500</b>	<b>2.003.827,58</b>	<b>-805.672,42</b>	<b>0,00</b>	<b>0</b>	<b>-805.672,42</b>	<b>0</b>
24	Auszahlungen für den Erwerb von Grundstücken und Gebäuden	-1.818.100,00	-1.542.000	-68.242,92	1.473.757,08	0,00	0	1.473.757,08	-2.000
25	Auszahlungen für Baumaßnahmen	-3.790.317,56	-1.893.500	-1.219.154,22	674.345,78	0,00	-1.573.200	2.247.545,78	-2.353.000
26	Auszahlungen für den Erwerb von beweglichem Sachvermögen	-76.530,87	-247.500	-260.403,90	-12.903,90	0,00	-157.000	144.096,10	-256.500
27	Auszahlungen für den Erwerb von Fi- nanzvermögen	-468.801,37	-606.000	-649.352,98	-43.352,98	0,00	0	-43.352,98	0
28	Auszahlungen für Investitionsförderungsmaßnahmen	0,00	-65.000	8.679,02	73.679,02	0,00	0	73.679,02	-76.500
29	Auszahlungen für den Erwerb von immateriellen Vermögensgegenstän- den	-10.852,20	-25.000	0,00	25.000,00	0,00	-12.000	37.000,00	-31.500
<b>30</b>	<b>Summe der Auszahlungen aus Investitionstätigkeit (Summe aus Nummern 24 bis 29)</b>	<b>-6.164.602,00</b>	<b>-4.379.000</b>	<b>-2.188.475,00</b>	<b>2.190.525,00</b>	<b>0,00</b>	<b>-1.742.200</b>	<b>3.932.725,00</b>	<b>-2.719.500</b>

Nr.		Ergebnis 2021	Fortgeschr. Ansatz 2022	Ergebnis 2022	Vergleich Ergeb./Ansatz (Sp. 3 -2)	Ergänz. Fest- legungen im HH-Vollzug	Ermächtig.- übertragung aus 2021	verfügbare Mittel abzgl. Ergebnis	Ermächtig.- übertragung nach 2023
EUR									
		1	2	3	4	5	6	7	8
31	<b>Finanzierungsmittelüberschuss/- bedarf aus Investitionstätigkeit (Saldo aus Nummern 23 und 30)</b>	-4.513.271,10	-1.569.500	-184.647,42	1.384.852,58	0,00	-1.742.200	3.127.052,58	-2.719.500
32	<b>Finanzierungsmittelüberschuss/- bedarf (Summe aus Nummern 17 und 31)</b>	-231.253,10	-1.049.150	4.705.889,19	5.755.039,19	0,00	-1.742.200	7.497.239,19	-2.719.500
33	Einzahlungen aus der Aufnahme von Krediten und wirtschaftlich vergleich- baren Vorgängen für Investitionen	0,00	0	0,00	0,00	0,00	0	0,00	0
34	Auszahlungen für die Tilgung von Krediten und wirtschaftlich vergleich- baren Vorgängen für Investitionen	-47.500,00	-47.500	-47.500,00	0,00	0,00	0	0,00	0
35	<b>Finanzierungsmittelüberschuss/- bedarf aus Finanztätigkeit (Saldo aus Nummern 33 und 34)</b>	-47.500,00	-47.500	-47.500,00	0,00	0,00	0	0,00	0
36	<b>Änderung des Finanzierungsmittelbestands zum Ende des Haushaltsjahres (Summe aus Nummern 32 und 35)</b>	-278.753,10	-1.096.650	4.658.389,19	5.755.039,19	0,00	-1.742.200	7.497.239,19	-2.719.500
37	Haushaltsunwirksame Einzahlungen (u.a. durchlaufende Finanzmittel, Rückzahlung von angelegten Kassen- mitteln, Aufnahme von Kassenkredi- ten)	-912.683,92	---	294.751,29	---	---	---	---	---
38	Haushaltsunwirksame Auszahlungen (u.a. durchlaufende Finanzmittel, An- legung von Kassenmitteln, Rückzah- lung von Kassenkrediten)	-278.847,70	---	-618.565,76	---	---	---	---	---
39	<b>Überschuss/Bedarf aus haushaltsunwirksamen Einzahlungen und Auszahlungen (Saldo aus Nummern 37 und 38)</b>	-1.191.531,62	---	-323.814,47	---	---	---	---	---
40	Anfangsbestand an Zahlungsmitteln	10.659.554,88	---	9.189.270,16	---	---	---	---	---
41	Veränderungen des Bestands an Zahlungsmitteln (Summe aus Nummern 36 und 39)	-1.470.284,72	---	4.334.574,72	---	---	---	---	---
42	<b>Endbestand an Zahlungsmitteln am Ende des Haushaltsjahres (Saldo aus Nummern 40 und 41)</b>	9.189.270,16	---	13.523.844,88	---	---	---	---	---
	<b>nachrichtlich:</b>								
43	den voraussichtlichen Bestand an in- neren Darlehen zum Jahresende	0,00	---	0,00	---	---	---	---	---

### 3.3 Bilanz

	AKTIVSEITE	2021 EUR	2022 EUR		PASSIVSEITE	2021 EUR	2022 EUR
<b>1.</b>	<b>Vermögen</b>	<b>74.054.928,20</b>	<b>74.126.803,85</b>	<b>1.</b>	<b>Eigenkapital</b>	<b>50.151.636,91</b>	<b>53.115.595,25</b>
1.1	Immaterielle Vermögensgegenstände	28.648,68	30.737,58	1.1	Basiskapital	41.718.661,45	41.718.661,45
<b>1.2</b>	<b>Sachvermögen</b>	<b>58.014.659,24</b>	<b>56.724.731,28</b>	<b>1.2</b>	<b>Rücklagen</b>	<b>8.432.975,46</b>	<b>11.396.933,80</b>
1.2.1	Unbebaute Grundstücke und grundstücksgleiche Rechte	12.038.254,83	11.355.077,54	1.2.1	Rücklagen aus Überschüssen des ordentlichen Ergebnisses	6.142.484,08	9.119.737,02
1.2.2	Bebaute Grundstücke und grundstücksgleiche Rechte	19.409.959,44	24.871.897,84	1.2.2	Rücklagen aus Überschüssen des Sonderergebnisses	2.290.491,38	2.277.196,78
1.2.3	Infrastrukturvermögen	17.970.247,17	17.368.132,92	1.2.3	Zweckgebundene Rücklagen	0,00	0,00
1.2.4	Bauten auf fremden Grundstücken	134.321,25	145.344,84	<b>1.3</b>	<b>Fehlbeträge des ordentlichen Ergebnisses</b>	<b>0,00</b>	<b>0,00</b>
1.2.5	Kunstgegenstände, Kulturdenkmäler	120.798,44	118.234,12	1.3.1	Fehlbeträge aus Vorjahren	0,00	0,00
1.2.6	Maschinen und technische Anlagen, Fahrzeuge	1.333.013,05	1.058.469,03	1.3.2	Jahresfehlb. soweit Deckung im JA durch Entn. aus der Erg.rückl. nicht mögl.	0,00	0,00
1.2.7	Betriebs- und Geschäftsausstattung	889.987,65	1.470.569,16				
1.2.8	Vorräte			<b>2.</b>	<b>Sonderposten</b>	<b>8.312.150,49</b>	<b>9.220.307,18</b>
1.2.9	Geleistete Anzahlungen, Anlagen im Bau	6.118.077,41	337.005,83	2.1	für Investitionszuweisungen	2.543.656,16	3.571.516,04
<b>1.3</b>	<b>Finanzvermögen</b>	<b>16.011.620,28</b>	<b>17.371.334,99</b>	2.2	für Investitionsbeiträge	4.795.274,55	4.657.466,41
1.3.1	Anteile an verbundenen Unternehmen	633.362,59	706.382,94	2.3	für Sonstiges	973.219,78	991.324,73
1.3.2	Sonst. Beteilig. u. Kapitaleinl. in Zweckverbänden oder a. komm. Zusammenschl.	3.091.985,39	50.608,54	<b>3.</b>	<b>Rückstellungen</b>	<b>13.830.280,30</b>	<b>13.669.844,44</b>
1.3.3	Sondervermögen	850.000,00	850.000,00	3.1	Lohn- und Gehaltsrückstellungen	16.974,90	8.258,64
1.3.4	Ausleihungen	520.000,00	487.500,00	3.2	Unterhaltsvorschussrückstellungen	0,00	0,00
1.3.5	Wertpapiere	33.215,33	0,00	3.3	Stilllegungs- und Nachsorgerückstellungen für Abfalldeponien	0,00	0,00
1.3.6	Öffentlich-rechtliche Forderungen, Forderungen aus Transferleistungen	1.075.673,27	668.873,76	3.4	Gebührenüberschussrückstellungen	556.792,40	424.419,80
1.3.7	Privatrechtliche Forderungen	612.154,64	1.078.265,97	3.5	Altlastensanierungsrückstellungen	0,00	
1.3.8	Liquide Mittel	9.195.229,06	13.529.703,78	3.6	Rückstell. für drohende Verpflichtungen aus Bürgschaften und Gewährleist.	0,00	
<b>2.</b>	<b>Abgrenzungsposten</b>	<b>208.524,74</b>	<b>3.641.701,74</b>	3.7	Sonstige Rückstellungen	13.256.513,00	13.237.166,00
2.1	Aktive Rechnungsabgrenzungsposten	28.814,95	28.921,61	<b>4.</b>	<b>Verbindlichkeiten</b>	<b>1.269.285,84</b>	<b>1.026.453,23</b>
2.2	Sonderposten für geleistete Investitionszuschüsse	179.709,79	3.612.780,13	4.1	Anleihen		
<b>3.</b>	<b>Nettoposition (nicht gedeckter Fehlbetrag)</b>	<b>0,00</b>	<b>0,00</b>	4.2	Verbindlichkeiten aus Kreditaufnahmen	296.875,00	249.375,00
				4.3	Verbindlichkeiten, die Kreditaufnahmen wirtschaftlich gleichkommen	0,00	0,00
				4.4	Verbindlichkeiten aus Lieferung und Leistung	710.636,05	507.567,67
				4.5	Verbindlichkeiten aus Transferleistungen	76.822,78	135.296,62
				4.6	Sonstige Verbindlichkeiten	184.952,01	134.213,94
				<b>5.</b>	<b>Passive Rechnungsabgrenzungsposten</b>	<b>700.099,40</b>	<b>736.305,49</b>
	<b>BILANZSUMME</b>	<b>74.263.452,94</b>	<b>77.768.505,59</b>		<b>BILANZSUMME</b>	<b>74.263.452,94</b>	<b>77.768.505,59</b>

Nachrichtlich: Vorbelastungen künftiger Haushaltsjahre gemäß § 42 GemHVO  
Die Höhe der bestehenden Bürgschaften beträgt 925.322,33 Euro zum 31.12.2022.

## **4. Anhang zur Jahresrechnung**

### **4.1 Allgemeine Hinweise**

---

Der Gemeinderat der Gemeinde Immenstaad am Bodensee hat am 15.06.2015 beschlossen, den Haushalt zum 01.01.2018 auf das Neue Kommunale Haushaltsrecht (NKHR – Kommunale Doppik) umzustellen.

Durch die Umstellung ergeben sich neben einem völlig neuen Aufbau und Gliederung auch die Notwendigkeit der Veranschlagung der Abschreibungen und Auflösungen von Beiträgen und Zuschüssen.

Die doppische Jahresrechnung gliedert sich in die Ergebnisrechnung, die Finanzrechnung und die Vermögensrechnung.

### **4.2 Bilanzierungs- und Bewertungsmethoden**

---

Die Bilanz entspricht in Aufbau und Gliederung den gesetzlichen Vorschriften. Gemäß dem Grundsatz der Bilanzierungsstetigkeit wurden die in der Gemeindehaushaltsverordnung verankerten und bereits in der Eröffnungsbilanz zugrunde gelegten Bilanzierungs- und Bewertungsgrundsätze im Haushaltsjahr weiterhin angewandt. Dabei wurden die nachfolgenden Grundsätze explizit beachtet:

- Anschaffungs- und Herstellungskosten: In den AHK wurden die Verwaltungskosten, einschließlich Gemeinkosten nicht miteinbezogen.
- Die Abschreibungen erfolgen linear gemäß der gültigen Abschreibungstabelle.
- Die Aktivierungsgrenze für das bewegliche Vermögen liegt bei 800,00 € netto. Vermögensgegenstände unter diesem Wert sind als Sofortaufwand im Ergebnishaushalt gebucht; Ausnahmen bilden die Anschaffungen im Zusammenhang mit einer investiven Neubaumaßnahme (Aktivierung der Erstausrüstung als Sammelanlage).
- Forderungen werden mit ihrem Nennwert oder mit dem am Bilanzstichtag niedrigeren beizulegenden Wert (Niederstwertprinzip) aktiviert. Die Werthaltigkeit wird jährlich im Zuge des Jahresabschlusses geprüft. Einzelwertberichtigungen wurden für diejenigen Forderungen vorgenommen, bei denen das Fälligkeitsdatum mehr als ein Jahr vor dem Bilanzstichtag lag.
- Die Bilanzierung der Rückstellungen erfolgt gemäß § 41 GemHVO. Die bereits gebildeten Rückstellungen wurden durch Zuführung, Inanspruchnahme und Auflösung fortgeschrieben.

Zuwendungen und Beiträge, die der Gemeinde zur Finanzierung von Investitionen ausgezahlt wurden, werden entsprechend der Nutzungsdauer der bezuschussten Investition linear abgeschrieben.

### **4.3 Einbeziehung von Zinsen für Fremdkapital in die Herstellungskosten**

---

Im Jahr 2022 wurden keine Fremdkapitalzinsen in die Herstellungskosten von Bauvorhaben einbezogen, da in den letzten Jahren keine Darlehensaufnahmen zur Finanzierung der Investitionen notwendig waren.

Aufgrund von derzeit niedrigen Zinssätzen kann ebenfalls auf die sehr aufwändige Ermittlung verzichtet werden.

## 4.4 Vermögensübersicht

Vermögen	Stand zum 01.01. des Haushalts- jahres	Vermögensveränderungen im Haushaltsjahr					Stand am 31.12. des Haushalts- jahres (Σ Sp. 2 bis 7)
		Vermögens- zugänge	Vermögens- abgänge	Umbu- chungen	Zuschrei- bungen	Abschrei- bungen	
		EUR					
1	2	3	4	5	6	7	8
1. Immaterielle Vermögensgegenstände	28.648,68	10.281,60	-8.232,14			39,44	30.737,58
2. Sachvermögen (ohne Vorräte)	58.014.659,24	1.334.764,33	-1.133.285,68	0,00	0,00	-1.491.406,61	56.724.731,28
2.1. Unbebaute Grundstücke und grundstücksgleiche Rechte	12.038.254,83	14.612,73	-670.106,47	-3.555,38		-24.128,17	11.355.077,54
2.2. Bebaute Grundstücke und grundstücksgleiche Rechte	19.409.959,44	663.654,74	-181.895,93	6.359.035,49		-1.378.855,90	24.871.897,84
2.3. Infrastrukturvermögen	17.970.247,17	168.779,67	-3.875,36			-767.018,56	17.368.132,92
2.4. Bauten auf fremden Grundstücken	134.321,25	18.894,03				-7.870,44	145.344,84
2.5. Kunstgegenstände, Kulturdenkmäler	120.798,44					-2.564,32	118.234,12
2.6. Maschinen und technische Anlagen, Fahrzeuge	1.333.013,05	45.367,81	-268.231,33	-924.623,79		872.943,29	1.058.469,03
2.7. Betriebs- und Geschäftsausstattung	889.987,65	209.642,24	-9.176,59	564.028,37		-183.912,51	1.470.569,16
2.8. Geleistete Anzahlungen, Anlagen im Bau	6.118.077,41	213.813,11		-5.994.884,69			337.005,83
3. Finanzvermögen (ohne Forderungen und liquide Mittel)	5.128.563,31	617.180,82	-65.715,80	-4.473.800,16	0,00	888.263,31	2.094.491,48
3.1. Anteile an verbundenen Unternehmen	633.362,59	73.020,35					706.382,94
3.2. Sonst. Beteilig. u. Kapitaleinlagen in Zweckverbänden oder anderen kommunalen Zusammenschlüssen	3.091.985,39	544.160,00		-4.473.800,16		888.263,31	50.608,54
3.3. Sondervermögen	850.000,00						850.000,00
3.4. Ausleihungen	520.000,00		-32.500,00				487.500,00
3.5. Wertpapiere	33.215,33	0,47	-33.215,80				0,00
<b>insgesamt</b>	<b>63.171.871,23</b>	<b>1.962.226,75</b>	<b>-1.207.233,62</b>	<b>-4.473.800,16</b>	<b>0,00</b>	<b>-603.103,86</b>	<b>58.849.960,34</b>

## 4.5 Entwicklung der Liquidität

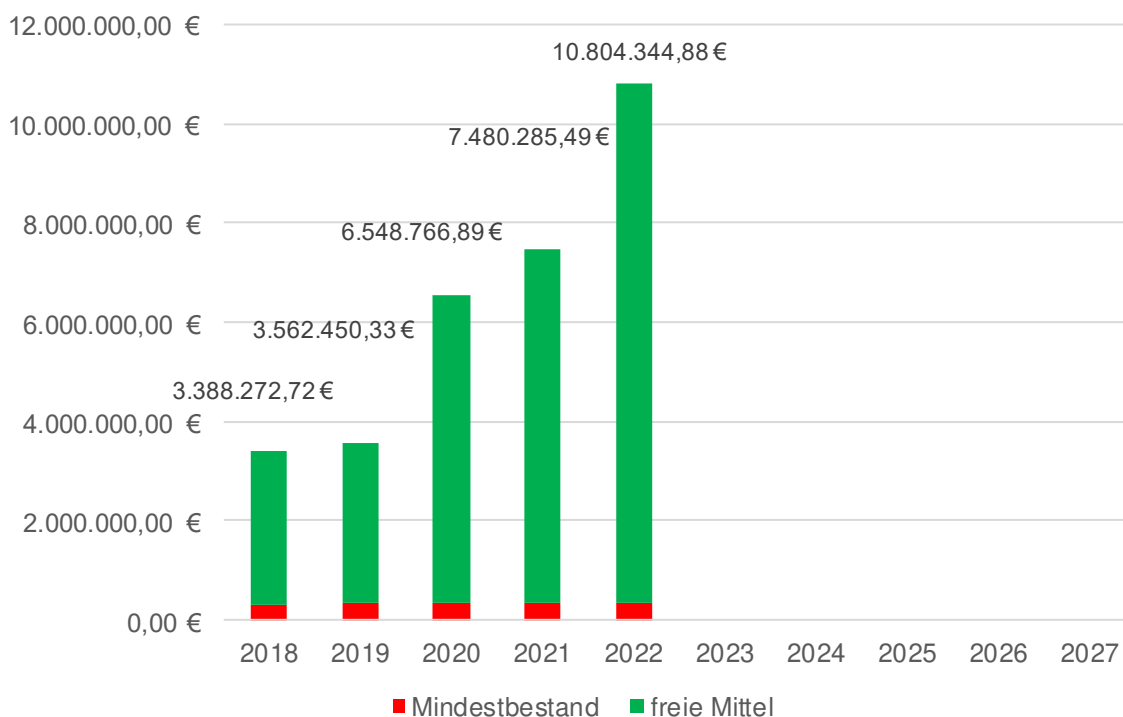
Nr.	Einzahlungs- und Auszahlungsarten	Finanzrechnung	
		2021	2022
		EUR	EUR
		1	2
1	Zahlungsmittelbestand zum Jahresbeginn	10.659.554,88	9.189.270,16
2	+/- Zahlungsmittelüberschuss/-bedarf der Ergebnisrechnung (§ 50 i. V. m. § 3 Nr. 17 GemHVO)	4.282.018,00	4.890.536,61
3	+/- Finanzierungsmittelüberschuss/-bedarf aus Investitionstätigkeit (§ 50 i. V. m. § 3 Nr. 31 GemHVO)	-4.513.271,10	-184.647,42
4	+/- Finanzierungsmittelüberschuss/-bedarf aus Finanzierungstätigkeit (§ 50 i. V. m. § 3 Nr. 35 GemHVO)	-47.500,00	-47.500,00
5	+/- Überschuss oder Bedarf aus haushaltsunwirksamen Einzahlungen und Auszahlungen (§ 50 Nr. 39 GemHVO)	-1.191.531,62	-323.814,47
<b>6</b>	<b>= Endbestand an Zahlungsmitteln am Jahresende (§ 50 Nr. 42 GemHVO)</b>	<b>9.189.270,16</b>	<b>13.523.844,88</b>
7a	+ Sonstige Einlagen aus Kassenmitteln zum Jahresende	33.215,33	0,00
7b	+ Investmentzertifikate, Kapitalmarktpapiere, Geldmarktpapiere und sonstige Wertpapiere	0,00	0,00
7c	+ Forderungen aus Liquiditätsbeziehungen zu verbundenen Unternehmen, Beteiligungen und Sondervermögen	0,00	0,00
8a	- Bestand an Kassenkrediten zum Jahresende	0,00	0,00
8b	- Verbindlichkeiten aus Liquiditätsbeziehungen zu verbundenen Unternehmen, Beteiligungen und Sondervermögen	0,00	0,00
<b>9</b>	<b>= liquide Eigenmittel zum Jahresende</b>	<b>9.222.485,49</b>	<b>13.523.844,88</b>
10	- übertragene Ermächtigungen für Auszahlungen (§ 21 GemHVO)	-1.742.200,00	-2.719.500,00
11	+ nicht in Anspruch genommene Kreditermächtigungen (auch aus Vorjahren) für Investitionen und Investitionsfördermaßnahmen	0,00	0,00
12	+ übertragene Ermächtigungen für Investitionszuwendungen, Investitionsbeiträge und ähnliche Entgelte für Investitionstätigkeit (§ 21 Abs. 1, § 3 Nr. 18, 19 GemHVO)	0,00	0,00
<b>13</b>	<b>= bereinigte liquide Eigenmittel zum Jahresende</b>	<b>7.480.285,49</b>	<b>10.804.344,88</b>
14	- davon: für zweckgebundene Rücklagen gebunden	0,00	0,00
15	- für sonstige bestimmte Zwecke gebunden	0,00	0,00
<b>16</b>	<b>= bereinigte liquide Eigenmittel zum Jahresende ohne gebundene Mittel</b>	<b>7.480.285,49</b>	<b>10.804.344,88</b>
17	nachrichtlich: Mindestliquidität (§ 22 Abs. 2 GemHVO)	<b>333.611,69</b>	<b>333.990,35</b>

Der planmäßige Bestand an liquiden Mitteln ohne Kassenkreditmittel soll sich laut § 22 (2) GemHVO in der Regel auf mindestens zwei vom Hundert der Summe der Auszahlungen aus der laufenden Verwaltungstätigkeit nach dem Durchschnitt der drei dem Haushaltsjahr vorangehenden Jahre belaufen.



	bereinigte liquide Eigenmittel Saldo	Eigenmittel Stand 31.12.	Auszahlungen lfd. Betrieb	Mindestbestand 2%	freie Mittel
2018	-5.501.851,23 €	3.388.272,72 €	18.178.124,25 €	319.951,59 €	3.068.321,13 €
2019	174.177,61 €	3.562.450,33 €	15.220.316,77 €	349.339,41 €	3.213.110,92 €
2020	2.986.316,56 €	6.548.766,89 €	16.643.313,05 €	341.767,98 €	6.206.998,91 €
2021	931.518,60 €	7.480.285,49 €	18.234.923,16 €	333.611,69 €	7.146.673,80 €
2022	3.324.059,39 €	10.804.344,88 €	18.506.667,81 €	333.990,35 €	10.470.354,53 €
2023					
2024					
2025					
2026					
2027					

Stand der bereinigten liquiden Eigenmittel zum 31.12.



#### 4.6 Außerordentliche Erträge und Aufwendungen

Außerordentliche Erträge resultierten vor allem aus der Veräußerung von Grundstücken und beweglichem Vermögen. Der geplante außerordentliche Ertrag für den Verkauf eines Grundstücks im Gebiet Stockwiesen wurde nicht realisiert:

	2022		2021
	IST	Plan	IST
Empfangene Schadensersatzleistungen	1.608,98 €		
Außerordentliche Auflösung von Sonderposten	370,70 €		
Erträge aus der Veräußerung von Grundstücken	22.639,84 €	400.000 €	703.685,91 €
Erträge aus der Veräußerung von bew. Vermögen	10.796,31 €		
<b>außerordentliche Erträge</b>	<b>35.415,83 €</b>	<b>400.000 €</b>	<b>703.685,91 €</b>

Außerordentliche Aufwendungen ergaben sich durch außerplanmäßige Abschreibungen von abgängigem Vermögen vor Ablauf der veranschlagten Nutzungsdauer:

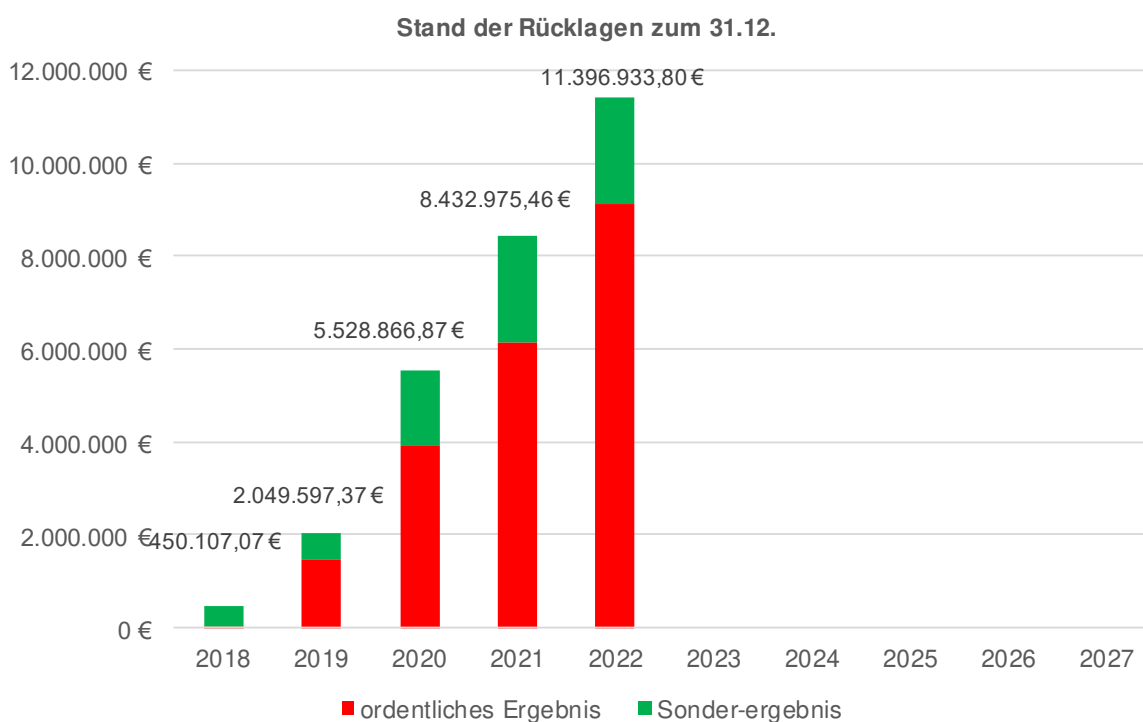
	2022		2021
	IST	Plan	IST
Spenden	660,90 €		
außerplanmäßige Abschreibungen	44.568,06 €		8.361,81 €
Aufwend. a. d. Veräuß. Grundstücken u. Gebäuden	3.481,47 €		
<b>außerordentliche Aufwendungen</b>	<b>48.710,43 €</b>	<b>0 €</b>	<b>8.361,81 €</b>

#### 4.7 Übersicht über den Stand der Rücklagen

Nach § 23 GemHVO sind für Überschüsse des ordentlichen Ergebnisses und Überschüsse des Sonderergebnisses gesonderte Rücklagen (Ergebnisrücklagen) zu führen.

Die Ergebnisrücklagen entwickelten sich wie folgt:

	Jahresergebnis			Stand der Rücklage zum 31.12.		
	ordentliches Ergebnis	Sonderergebnis	Gesamtergebnis	ordentliches Ergebnis	Sonderergebnis	Gesamtergebnis
2018	29.108,02 €	420.999,05 €	450.107,07 €	29.108,02 €	420.999,05 €	450.107,07 €
2019	1.448.342,79 €	151.147,51 €	1.599.490,30 €	1.477.450,81 €	572.146,56 €	2.049.597,37 €
2020	2.456.248,78 €	1.023.020,72 €	3.479.269,50 €	3.933.699,59 €	1.595.167,28 €	5.528.866,87 €
2021	2.208.784,49 €	695.324,10 €	2.904.108,59 €	6.142.484,08 €	2.290.491,38 €	8.432.975,46 €
2022	2.977.252,94 €	-13.294,60 €	2.963.958,34 €	9.119.737,02 €	2.277.196,78 €	11.396.933,80 €
2023						
2024						
2025						
2026						
2027						



Das laut Haushaltsplanung mit 58.950 € erwartete, ordentliche Ergebnis wurde um 2.918.302,94 € deutlich übertroffen.

Hinzu kommt ein Sonderergebnis von -13.294,60 €. Im Haushaltsplan waren 400.000 € veranschlagt. Damit wurde das veranschlagte Gesamtergebnis um 2.505.008,34 € verbessert.

#### 4.8 Pensionsrückstellungen

Pensionsrückstellungen werden zentral beim Kommunalen Versorgungsverband Baden-Württemberg (KVBW) gebildet (§ 27 (5) des Gesetzes über den Kommunalen Versorgungsverband Baden-Württemberg - GKV).

Eine zusätzliche Bildung von Pensionsrückstellungen in der Bilanz ist daher nicht zulässig (§ 41 Abs. 2 Satz 2 GemHVO). Der auf die Gemeinde entfallende Anteil an den beim KVBW gebildeten Pensionsrückstellungen ist im Anhang jedoch auszuweisen.

Mit Schreiben des KVBW vom 30.01.2023 wurde mitgeteilt, dass zum **Stichtag 31.12.2022** der Anteil der Gemeinde an der Rückstellung beim KVBW **3.527.362 €** beträgt.

#### 4.9 Übersicht über die in Anspruch genommenen Verpflichtungsermächtigungen

Im Haushaltsplan 2022 wurden folgende Verpflichtungsermächtigungen veranschlagt:

Nr.	Maßnahme	VE	fällig in		
		2022	2023	2024	2025
V-2110-001	Grundschule - Sanierung	700.000 €	700.000 €		
V-5410-233	Häldele (Straße)	100.000 €	50.000 €	50.000 €	
V-5360-000	Glasfaserausbau - Beseitigung Weißer Flecken	500.000 €	300.000 €	200.000 €	
V-4241-001	Sanierung Linzgauhalle	408.000 €	408.000 €		
		1.708.000 €	1.458.000 €	250.000 €	0 €
Nachrichtlich: im Finanzplan vorgesehene Kreditaufnahmen			2.100.000 €	400.000 €	

Sämtliche Verpflichtungsermächtigungen wurden nicht in Anspruch genommen.

#### 4.10 Vorbelastungen künftiger Haushaltsjahre

##### Ausfallbürgschaften gemäß § 88 Abs. 5 Gemeindeordnung für Baden-Württemberg zur Förderung des Wohnungsbaus (Lakra-Mittel)

Aufgrund der Verwaltungsvorschrift des Innenministeriums über die Ausfallhaftung der Gemeinden für Baudarlehen und Bürgschaften der Landeskreditbank (GABl. 1992, S. 521) haftet die Gemeinde nach Ziffer 2.2 zu einem Drittel für den Ausfall aus Darlehensgewährungen oder Bürgschaften der L-Bank. Diese Vorschrift hatte bis zum 31.12.2007 Gültigkeit.

Die Höhe der Ausfallhaftung belief sich zum 31.12.2022 auf 116.402,33 €.

##### Andere Bürgschaften gem. §§ 765 ff. BGB

Zur Finanzierung des Sachanlagevermögens des Stromnetzes der Energieversorgung Immenstaad GmbH & Co. KG übernahm die Gemeinde eine selbstschuldnerische Bürgschaft über insgesamt 1.080.000,00 € (80 % der Darlehenssumme von 1.350.000 €). Im Innenverhältnis wird die Gemeinde durch die Mitgesellschafterin EnBW Kommunale Beteiligungen GmbH in Höhe deren Gesellschaftsanteils von 25,10 % freigestellt (271.080,00 €), so dass die Gemeinde letztendlich für eine Summe von 808.920,00 € bürgt.

## 4.11 Übersicht über die Ermächtigungsreste inkl. Kreditermächtigungen

### Ermächtigungsreste

Nach § 21 GemHVO bleiben die Ansätze für Auszahlungen für Investitionen und Investitionsförderungsmaßnahmen sowie die Ansätze für zweckgebundene investive Einzahlungen nach § 3 Nrn. 18 und 19 GemHVO, deren Eingang sicher ist, bis zur Fälligkeit der letzten Zahlung für ihren Zweck verfügbar, bei Baumaßnahmen und Beschaffungen längstens jedoch zwei Jahre nach Schluss des Haushaltsjahres, in dem der Bau oder der Gegenstand in seinen wesentlichen Teilen in Benutzung genommen werden kann.

Zur Finanzierung von mehrjährigen Investitionsmaßnahmen können damit nicht verbrauchte Mittel ins Folgejahr übertragen werden (Ermächtigungsreste).

Im Rahmen des Jahresabschlusses wurden für folgende Investitionen Ermächtigungsreste gebildet:

Invest.Nr.	Bezeichnung	Ermächtigungsrest	Begründung
I-1110-000	Gemeinderat - Software für Sitzungsaufzeichnung	7.000,00 €	Umsetzung in 2023
I-1124-000	Rathaus KH - Sirenenanlage	16.500,00 €	Umsetzung in 2023
I-1125-000	Bauhof - Ersatzbeschaffung LW-T	38.500,00 €	Umsetzung in 2023
I-1126-000	EDV - neue EDV Rathaus	197.000,00 €	Umsetzung in 2023
I-1222-000	Meldewesen - neues EDV-Programm	31.500,00 €	Umsetzung in 2023
I-2110-001	Grundschule - Sanierung	193.000,00 €	Umsetzung in 2023
I-3650-500	Kinderhaus - Erstausrüstung U3-Gruppe	14.000,00 €	Umsetzung in 2023
I-4240-000	Aquastaad - neue Schließanlage	53.500,00 €	Umsetzung in 2023
I-4241-001	Linzgauhalle - Sanierung	588.000,00 €	Umsetzung in 2023
I-4241-101	Sportanlage Forstwiesen - Sanierung	397.000,00 €	Umsetzung in 2023
I-5360-000	Glasfaserausbau - Beseitigung "Weiße Flecken"	485.000,00 €	Umsetzung in 2023
I-5380-200	Frickenwäsele (Kanal)	75.000,00 €	Umsetzung in 2023
I-5380-233	Häldele (Kanal)	75.000,00 €	Umsetzung in 2023
I-5381-000	AZV-Investitionsumlage	26.500,00 €	Schlusszahlung in 2023
I-5410-000	Bushaltestelle Rathaus - barrierefreier Umbau	42.500,00 €	Umsetzung in 2023
I-5410-200	Frickenwäsele (Straße)	74.000,00 €	Umsetzung in 2023
I-5410-233	Häldele (Straße)	125.000,00 €	Umsetzung in 2023
I-5410-270	Hauptstr. - Umbau Haltestelle	14.000,00 €	Umsetzung in 2023
I-5410-425	L 207 - Umbau Haltestelle	50.000,00 €	Umsetzung in 2023
I-5460-000	Parkscheinautomaten	12.500,00 €	Umsetzung in 2023
I-5470-000	Bushaltestelle Rathaus - Wartehäuschen	30.000,00 €	Umsetzung in 2023
I-5510-100	Spielplätze	33.000,00 €	Umsetzung in 2023
I-5520-000	Gewässer (Hochwasserschutz)	141.000,00 €	Schlusszahlung in 2023
<b>Summe</b>		<b>2.719.500,00 €</b>	

### Kreditermächtigungen

Der Gesamtbetrag der vorgesehenen Kreditaufnahmen bedarf im Rahmen der Haushaltssatzung der Genehmigung durch das Landratsamt. Diese Kreditermächtigungen gelten weiter, bis die Haushaltssatzung für das übernächste Jahr erlassen wird.

Im Haushalt 2021 und 2022 wurden keine Kreditaufnahmen eingeplant und somit auch keine genehmigt.

## 4.12 Über-/außerplanmäßige Aufwendungen/Auszahlungen

Über-/außerplanmäßige Aufwendungen/Auszahlungen über 10.000 €:

Budget	Bezeichnung	IST	Plan	Saldo
AUFW-PG-6110	Aufwendungen Steuern, allg. Zuweisungen, allg. Umlagen	7.042.829,84 €	5.977.400 €	1.065.429,84 €
INV-PG-3650	Investitionen Kinderbetreuung	610.134,23 €	156.700 €	453.434,23 €
AUFW-PG-5470	Aufwendungen Ortsbus	184.997,94 €	46.500 €	138.497,94 €
AUFW-PG-3650	Aufwendungen Kinderbetreuung	1.822.728,07 €	1.704.700 €	118.028,07 €
AUFW-PG-1124	Aufwendungen Grundstücks- und Gebäudemanagement	339.568,10 €	263.100 €	76.468,10 €
AUFW-PG-1260	Aufwendungen Brandschutz	332.082,58 €	266.100 €	65.982,58 €
AUFW-PG-3140	Aufwendungen Soziale Einrichtungen	266.937,82 €	222.300 €	44.637,82 €
AUFW-PG-5380	Aufwendungen Abwasserbeseitigung	1.024.049,02 €	982.600 €	41.449,02 €
AUFW-PG-1125	Aufwendungen Bauhof	431.147,30 €	405.500 €	25.647,30 €
INV-PG-1125	Investitionen Bauhof	72.280,36 €	51.000 €	21.280,36 €
AUFW-PG-2810		155.555,19 €	139.900 €	15.655,19 €
AUFW-PG-2110	Aufwendungen Schule	425.119,39 €	411.700 €	13.419,39 €
AUFW-PG-5530	Aufwendungen Friedhof	194.103,67 €	181.900 €	12.203,67 €
AUFW-PG-5360	Aufwendungen Telekommunikation	51.898,08 €	39.800 €	12.098,08 €
INV-PG-5750	Investitionen Tourismus	31.013,74 €	21.000 €	10.013,74 €

Nach § 20 (1) GemHVO sind Aufwendungen und übertragene Ermächtigungen im Ergebnishaushalt, die zu einem Budget gehören, gegenseitig deckungsfähig, wenn im Haushaltsplan nichts anderes bestimmt wird.

Überplanmäßige und außerplanmäßige Aufwendungen und Auszahlungen, für die ein dringendes Bedürfnis besteht und die Deckung/Finanzierung gewährleistet ist, oder wenn sie unabweisbar sind, bedürfen der Zustimmung des Gemeinderats, wenn sie nach Umfang und Bedeutung erheblich sind (§ 84 GemO).

## 4.13 Schuldenübersicht

Art der Schulden	am 01.01. des Haushalts- jahres	zum 31.12. des Haushalts- jahres	davon Tilgungszahlungen mit einem Zahlungsziel			Mehr (+) weniger (-)
			bis zu 1 Jahr	über 1 bis 5 Jahre	mehr als 5 Jahre	
1	2	3	4	5	6	7
<b>1.1 Anleihen</b>						
<b>1.2 Kredite für Investitionen</b>	<b>296.875,00 €</b>	<b>249.375,00 €</b>	<b>47.500,00 €</b>	<b>190.000,00 €</b>	<b>11.875,00 €</b>	<b>-47.500,00 €</b>
1.2.1 Bund						
1.2.2 Land						
1.2.3 Gemeinden und Gemeindeverbände						
1.2.4 Zweckverbände und dergleichen						
1.2.5 Kreditmarkt	296.875,00 €	249.375,00 €	47.500,00 €	190.000,00 €	11.875,00 €	-47.500,00 €
1.2.6 sonstige Bereiche						
<b>1.3 Kassenkredite</b>						
<b>1.4 Verbindlichkeiten aus kreditähnlichen Rechtsgeschäften</b>						
<b>1. Gesamtschulden Kernhaushalt</b>	<b>296.875,00 €</b>	<b>249.375,00 €</b>	<b>47.500,00 €</b>	<b>190.000,00 €</b>	<b>11.875,00 €</b>	<b>-47.500,00 €</b>

nachrichtlich:

### Schulden der Sondervermögen mit Sonderrechnung (Eigenbetrieb Wasserversorgung)

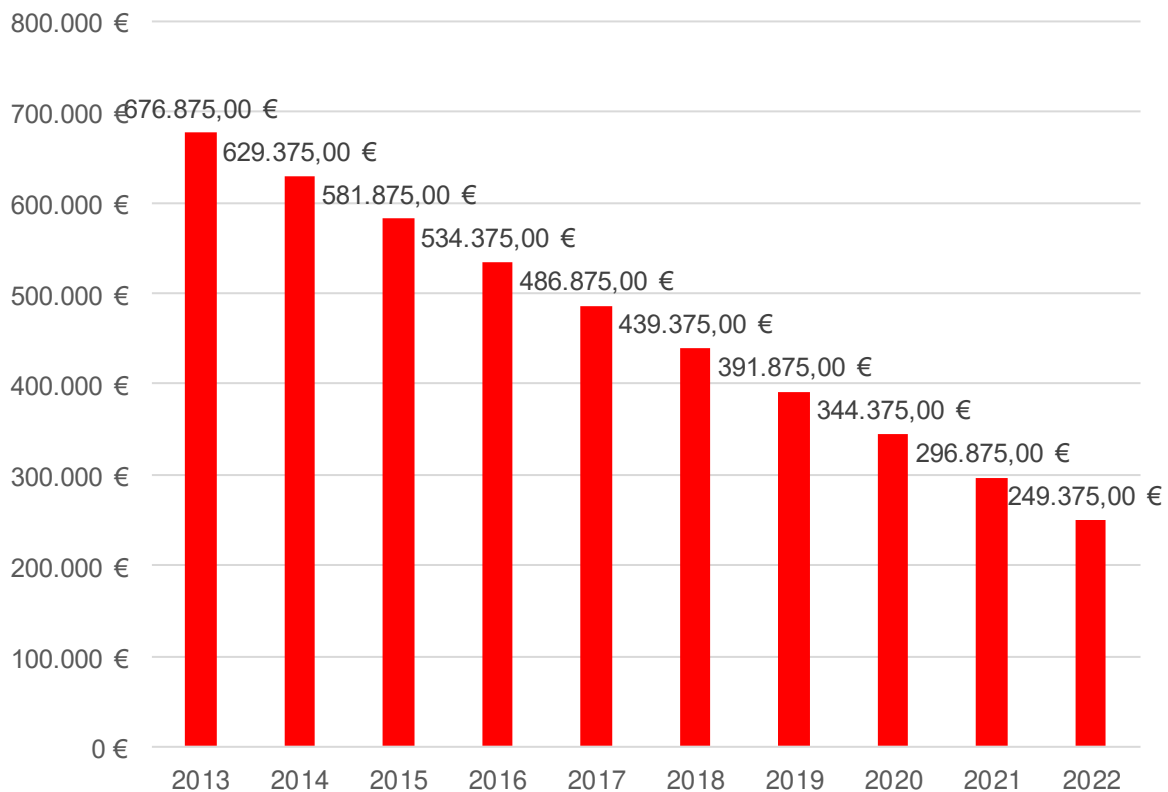
2.1. Anleihen						
2.2. Verbindlichkeiten aus Krediten für Investitionen	1.167.117,11 €	1.044.857,14 €	122.370,31 €	408.797,78 €	513.689,05 €	-122.259,97 €
2.3. Kassenkredite						
2.4. Verbindlichkeiten aus kreditähnlichen Rechtsgeschäften						
<b>2. Gesamtschulden Eigenbetrieb Wasserversorgung</b>	<b>1.167.117,11 €</b>	<b>1.044.857,14 €</b>	<b>122.370,31 €</b>	<b>408.797,78 €</b>	<b>513.689,05 €</b>	<b>-122.259,97 €</b>

### Gesamtschulden von Kernhaushalt und Sondervermögen mit Sonderrechnung

3.1. Anleihen						
3.2. Verbindlichkeiten aus Krediten für Investitionen	1.463.992,11 €	1.294.232,14 €	169.870,31 €	598.797,78 €	525.564,05 €	-169.759,97 €
3.3. Kassenkredite						
3.4. Verbindlichkeiten aus kreditähnlichen Rechtsgeschäften						
Zwischensumme 3.1 + 3.2 + 3.3 + 3.4	1.463.992,11 €	1.294.232,14 €	169.870,31 €	598.797,78 €	525.564,05 €	-169.759,97 €
abzüglich Schulden zwischen Kernhaushalt und Sondervermögen mit Sonderrechnung	520.000,00 €	487.500,00 €	32.500,00 €	130.000,00 €	325.000,00 €	-32.500,00 €
<b>3. Konsolidierte Gesamtschulden</b>	<b>943.992,11 €</b>	<b>806.732,14 €</b>	<b>137.370,31 €</b>	<b>468.797,78 €</b>	<b>200.564,05 €</b>	<b>-137.259,97 €</b>

	Stand 31.12.2022	Stand 31.12.2021	Stand 31.12.2020	Stand 31.12.2019
<b>Schuldenstand Kernhaushalt</b>	<b>249.375,00 €</b>	<b>296.875,00 €</b>	<b>344.375,00 €</b>	<b>391.875,00 €</b>
Einwohnerzahl zum 30.06.	6.559 EW	6.531 EW	6.568 EW	6.608 EW
Pro-Kopf-Verschuldung	38 €	45 €	52 €	59 €
Landesdurchschnitt der Gemeinden zwischen 5.000 - 10.000 EW		379 €	356 €	309 €
<u>nachrichtlich:</u>				
Schuldenstand Eigenbetrieb	1.044.857,14 €	1.167.117,11 €	1.289.267,72 €	1.411.309,93 €
abzgl. Schulden bei Kernhaushalt	-487.500,00 €	-520.000,00 €	-552.500,00 €	-585.000,00 €
<b>Schuldenstand gesamt</b>	<b>806.732,14 €</b>	<b>943.992,11 €</b>	<b>1.081.142,72 €</b>	<b>1.218.184,93 €</b>
Pro-Kopf-Verschuldung	123 €	145 €	165 €	184 €
Landesdurchschnitt der Gemeinden zwischen 5.000 - 10.000 EW		970 €	915 €	860 €

#### Schuldenstand zum 31.12.



## 4.14 Organe der Gemeinde

---

Verwaltungsorgane der Gemeinde sind der Bürgermeister und der Gemeinderat (§ 23 GemO).

### Bürgermeister

Bürgermeister der Gemeinde Immenstaad ist seit 08.01.2018 Herr Johannes Henne. Er wurde am 15. Oktober 2017 mit 94,69 % der abgegebenen Stimmen für 8 Jahre gewählt, so dass die Amtszeit am 07.01.2026 endet.

### Gemeinderat

Bei der Gemeinderatswahl am 26.05.2019 wurden folgende Personen in den Gemeinderat gewählt:

Langenstein, Hubert (FWI)

Graf, Andreas (FWI)

Homburger, Gudrun (FWI)

Kielkopf, Heinolf (FWI)

Dickreiter, Ruth (FWI)

bis 12.10.2022: Müller, Lisa

Siebenhaller, Stefan (CDU)

Mohr, Martina (CDU)

Winkler, Sandra (CDU)

Frank, Martin (CDU)

Gomeringer, Martin (GRÜNE)

Böhlen, Markus (GRÜNE)

Volk, Sven (GRÜNE)

Heß, Sonja (GRÜNE)

Ries, Katja (SPD)

Theiling, Marco (SPD)

bis 26.07.2021: Deisenberger, Ernst

Mayer, Marco (FDP)

bis 13.06.2022: Heberle, Daniel

Die konstituierende Sitzung war am 10.07.2019.



## 5. Rechenschaftsbericht 2022

### 5.1 Entwicklung der Haushaltswirtschaft

Grundlage der Haushaltswirtschaft bildete die Haushaltssatzung und die Nachtrags-Haushaltssatzung, die vom Gemeinderat am 13.12.2021 bzw. am 25.07.2022 beschlossen wurde. Das Landratsamt Bodenseekreis als Rechtsaufsichtsbehörde hat mit Erlass vom 14.12.2021 bzw. 26.07.2022 die Gesetzmäßigkeit der Haushaltssatzungen bestätigt und die erforderlichen Genehmigungen erteilt. Die Bekanntmachung der Satzungen erfolgte am 17.12.2021 bzw. 05.08.2022 durch Veröffentlichung im Mitteilungsblatt der Gemeinde Immenstaad.

	Ergebnis	Plan	Abweichungen
<b>Ergebnisrechnung</b>			
ordentliches Ergebnis	2.977.252,94 €	58.950 €	2.918.302,94 €
Sonderergebnis	-13.294,60 €	400.000 €	-413.294,60 €
<b>Gesamtergebnis</b>	<b>2.963.958,34 €</b>	<b>458.950 €</b>	<b>2.505.008,34 €</b>
<b>Finanzrechnung</b>			
Zahlungsmittelsaldo des Ergebnishaushalts	4.890.536,61 €	520.350 €	4.370.186,61 €
Finanzierungsmittelsaldo aus Investitionstätigkeit	-184.647,42 €	-1.569.500 €	1.384.852,58 €
Finanzierungsmittelsaldo aus Finanzierungstätigkeit	-47.500,00 €	-47.500 €	0,00 €
<b>Änderung des Finanzierungsmittelbestands</b>	<b>4.658.389,19 €</b>	<b>-1.096.650 €</b>	<b>5.755.039,19 €</b>
Saldo aus haushaltsunwirksamen Zahlungen	-323.814,47 €		-323.814,47 €
<b>Gesamtergebnis</b>	<b>4.334.574,72 €</b>	<b>-1.096.650 €</b>	<b>5.431.224,72 €</b>
Anfangsbestand an Zahlungsmitteln	9.189.270,16 €	3.745.815 €	5.443.455,37 €
<b>Endbestand an Zahlungsmitteln am 31.12.</b>	<b>13.523.844,88 €</b>	<b>2.649.165 €</b>	<b>10.874.680,09 €</b>

Das Jahr 2022 entwickelte sich deutlich positiver, als dies bei der Planung prognostiziert wurde. Das ordentliche Ergebnis lag um 2.918.302,94 € über dem Planansatz, was auf höhere Erträge (+3.263.322,22 €) und höhere Aufwendungen (+345.019,28 €) zurückzuführen ist

So konnte mit 2.977.252,94 € ein positives ordentliches Ergebnis erwirtschaftet werden, das mit dem negativen Sonderergebnis von -13.294,60 € die Rücklagen erfreulicherweise erhöht.

Insgesamt lag das Gesamtergebnis damit bei 2.963.958,34 und übertraf den Plan um 2.505.008,34 €.

Berücksichtigt man die anstehenden Großprojekte ist ein deutlich positives ordentliches Ergebnis unabdingbar, um die Folgekosten für diese Maßnahmen in der Zukunft stemmen zu können.

Folgende Investitionen stehen für die Zukunft an bzw. sind derzeit in der Umsetzung:

- Grundlegende Unterhaltungsmaßnahmen im Rathaus
- Erschließung Baugebiet Häldele
- Sanierung der Grundschule
- Sanierung des Aquastaads
- Sanierung der Linzgauhalle
- Sanierung der Sportanlage Forstwiesen
- Neubau einer Sport- und Festhalle
- Sanierung Straße Frickenwäsele (inkl. Wasser und Kanal)

Auch die Zukunft des Kindergartens Kippenhausen muss aufgrund der schlechten Bausubstanz ebenfalls mitberücksichtigt werden, nachdem der Betrieb nun zum Ende des Kindergartenjahres 2022/2023 eingestellt wird.

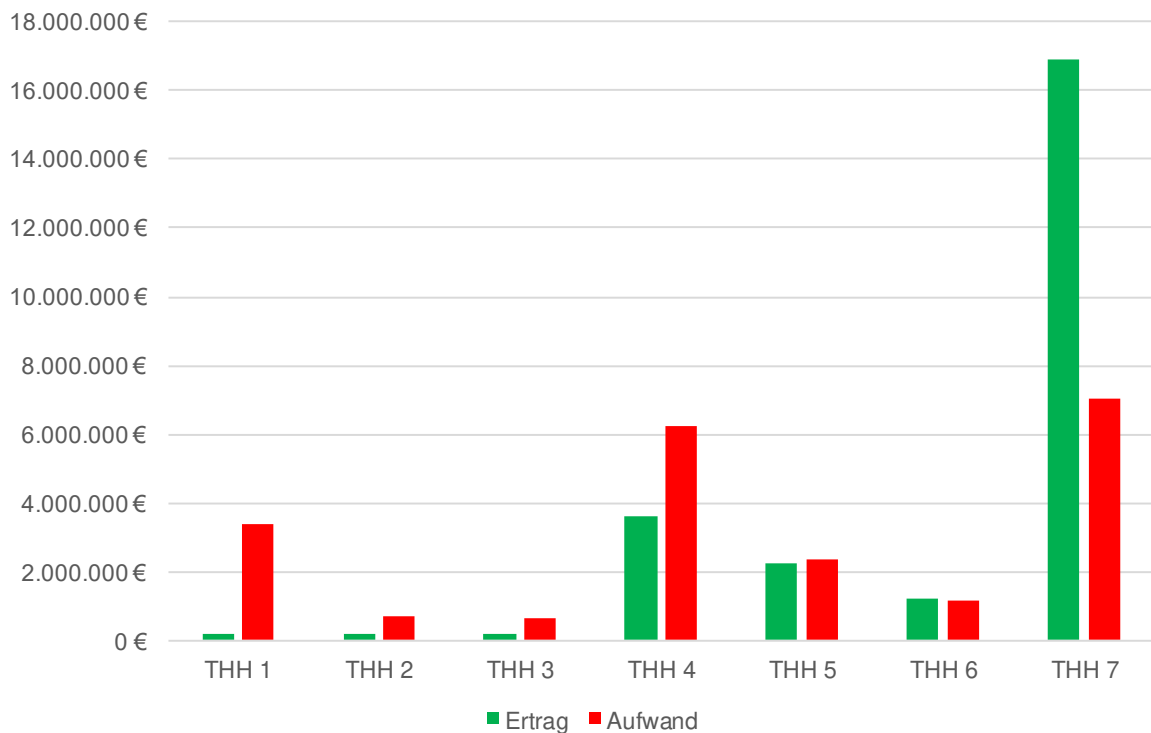
Die Gemeinde hat damit einen großen Berg an Aufgaben vor sich, der nur durch eine zeitliche und sachliche Priorisierung finanziell gestemmt werden kann.

Die stetige Aufgabenkritik und das Ausschöpfen möglicher Einnahmequellen nimmt daher weiterhin einen hohen Stellenwert ein.

Auch das maximale Ausschöpfen des möglichen Kreditrahmens wird zwingend erforderlich sein.

## 5.2 Teilhaushalte

		Ertrag	Aufwand	Ergebnis
THH 1	Innere Verwaltung	187.874,54 €	3.387.316,30 €	-3.199.441,76 €
THH 2	Sicherheit und Ordnung	206.147,56 €	682.240,92 €	-476.093,36 €
THH 3	Schulen	168.282,55 €	663.871,98 €	-495.589,43 €
THH 4	Sport, Kultur und Soziales	3.616.663,97 €	6.221.699,83 €	-2.605.035,86 €
THH 5	Bauen und Umwelt	2.246.029,14 €	2.374.179,09 €	-128.149,95 €
THH 6	Wirtschaft und Tourismus	1.236.719,41 €	1.192.873,96 €	43.845,45 €
THH 7	Allgemeine Finanzwirtschaft	16.893.005,05 €	7.055.287,20 €	9.837.717,85 €
		24.554.722,22 €	21.577.469,28 €	2.977.252,94 €



### 5.2.1 Teilhaushalt 1 – Innere Verwaltung

Produktbereich	Produktgruppe	Produkt	Bezeichnung
11 Innere Verwaltung	11.10	11100000	Steuerung
	11.20	11200000	Organisation und EDV
	11.22	11220000	Finanzverwaltung, Kasse
	11.24	11240000	Gebäudemanagement, Techn. Immobilienmanagement
	11.25	11250000	Grünanlagen, Werkstätten u. Fahrzeuge (Bauhof)
	11.26	11260000	Zentrale Dienstleistungen
	11.33	11330000	Verwaltung unbebauter Grundstücke

## Ordentliches Ergebnis

Produkt	Bezeichnung	2022		2021
		IST	Plan	IST
11100000	Steuerung	-282.201,18 €	-295.850 €	-266.899,52 €
11200000	Organisation und EDV	-574.807,10 €	-525.500 €	-634.470,85 €
11220000	Finanzverwaltung, Kasse	-623.841,43 €	-561.900 €	-399.273,71 €
11240000	Gebäudemanagement, Techn. Immobilienmanagement	-627.239,37 €	-578.500 €	-601.564,78 €
11250000	Grünanlagen, Werkstätten und Fahrzeuge	-1.060.213,08 €	-1.053.700 €	-996.539,32 €
11260000	Zentrale Dienstleistungen	-39.314,03 €	-117.100 €	-49.836,49 €
11330000	Verwaltung unbebauter Grundstücke	8.174,43 €	-3.400 €	10.372,93 €
<b>Teilhaushalt 1 - Innere Verwaltung</b>		<b>-3.199.441,76 €</b>	<b>-3.135.950 €</b>	<b>-2.938.211,74 €</b>

## Erläuterungen zur Haushaltsentwicklung

### 11.10 Steuerung

Geringere Aufwendungen für Sach- und Dienstleistungen (-5.781,21 €) und geringere sonstige ordentliche Aufwendungen (-10.054,63 €) verbesserten das ordentliche Ergebnis um 13.648,82 €.

### 11.20 Organisation und EDV

Durch deutlich höhere Personalaufwendungen (+64.866,81 €), geringere Aufwendungen für Sach- und Dienstleistungen (-18.936,60 €) und höhere sonstige ordentliche Aufwendungen (-+19.309,21 €) war das ordentliche Ergebnis um -49.307,10 € schlechter als geplant.

### 11.22 Finanzverwaltung, Kasse

Geringere sonstige ordentliche Erträge (-193.339,59 €, v. a. Nachzahlungszinsen für die Gewerbesteuer), geringere Personalaufwendungen (-50.848,25 €), geringere Zinsaufwendungen (-69.333,98 €) und geringere sonstige ordentliche Aufwendungen (-11.823,43 €) führten zu einem um -61.941,43 € schlechteren ordentlichen Ergebnis.

### 11.24 Gebäudemanagement, Techn. Immobilienmanagement

Höhere Aufwendungen für Sach- und Dienstleistungen (+40.541,13 €) und höhere ordentliche Aufwendungen (+19.075,99 €) verschlechterten das ordentliche Ergebnis um -48.739,37 €.

### 11.25 Grünanlagen, Werkstätten u. Fahrzeuge (Bauhof)

Geringere Personalaufwendungen (-15.530,64 €) und höhere Aufwendungen für Sach- und Dienstleistungen (+34.921,90 €) führten zu einem schlechteren ordentlichen Ergebnis von -6.513,08 €.

### 11.26 Zentrale Dienstleistungen

Geringere Abschreibungen (-36.116,64 €) und geringere sonstige ordentliche Aufwendungen (-33.479,68 €) verbesserten das ordentliche Ergebnis um 77.785,97 €.

### 11.33 Verwaltung unbebauter Grundstücke

Geringere Aufwendungen für Sach- und Dienstleistungen (-9.340,70 €) ergaben ein um 11.574,43 € besseres Ergebnis als geplant.

## 5.2.2 Teilhaushalt 2 – Sicherheit und Ordnung

Produktbereich	Produktgruppe	Produkt	Bezeichnung
12 Sicherheit und Ordnung	12.10	12100000	Statistik und Wahlen
	12.20	12200000	Ordnungswesen
	12.21	12210000	Verkehrswesen
	12.22	12220000	Einwohnerwesen
	12.23	12230000	Personenstandswesen
	12.24	12240000	Kommunales Grundbuchwesen
	12.60	12600000	Brandschutz
	12.70	12700000	Rettungsdienst

### Ordentliches Ergebnis

Produkt	Bezeichnung	2022		2021
		IST	Plan	IST
12100000	Statistik und Wahlen	-4.234,62 €	-6.500 €	-10.118,39 €
12200000	Ordnungswesen	-33.412,46 €	-30.500 €	-29.606,80 €
12210000	Verkehrswesen	-632,05 €	-47.400 €	-26.862,71 €
12220000	Einwohnerwesen	-151.847,56 €	-194.500 €	-120.364,15 €
12230000	Personenstandswesen	40.487,27 €	-51.200 €	-56.664,28 €
12240000	Kommunales Grundbuchwesen	0,00 €	-6.400 €	0,00 €
12600000	Brandschutz	-316.130,21 €	-257.200 €	-260.130,49 €
12700000	Rettungsdienst	-10.323,73 €	-4.100 €	-5.512,39 €
<b>Teilhaushalt 2 - Sicherheit und Ordnung</b>		<b>-476.093,36 €</b>	<b>-597.800 €</b>	<b>-509.259,21 €</b>

### Erläuterungen zur Haushaltsentwicklung

#### 12.10 Statistik und Wahlen

Im Vergleich zum Plan wurde ein um 2.265,38 € leicht verbessertes Ergebnis erzielt.

#### 12.20 Ordnungswesen

Geringere Aufwendungen für Sach- und Dienstleistungen (-5.594,95 €), höhere Abschreibungen (+5.160,44 €) und höhere sonstige ordentliche Aufwendungen (+2.858,73 €) führten zu einem um -2.912,46 € schlechteren Ergebnis.

#### 12.21 Verkehrswesen

Höhere sonstige ordentliche Erträge (+47.523,00 €) verbesserten das ordentliche Ergebnis um +46.767,95 €.

#### 12.22 Einwohnerwesen

Höhere Entgelte für öffentliche Leistungen (+13.945,50 €), geringere Personalaufwendungen (-34.384,20 €) und höhere sonstige ordentliche Aufwendungen (+10.917,67 €) ergaben ein um 42.652,44 € verbessertes ordentliches Ergebnis.

#### 12.23 Personenstandswesen (Standesamt)

Geringere Personalaufwendungen (-82.340,69 €) verbesserten das ordentliche Ergebnis um +91.687,27 €.

#### 12.24 Kommunales Grundbuchwesen

Da derzeit keine Grundbuchauskünfte erteilt werden, wurden die veranschlagten Erlöse und Aufwendungen von per Saldo -6.400,00 € nicht in Anspruch genommen.

#### 12.60 Brandschutz

Höhere Kostenersätze (+15.453,74 €) und höhere Aufwendungen für Sach- und Dienstleistungen (+70.922,62 €) ergaben eine Verschlechterung des ordentlichen Ergebnisses von -58.930,21 €.

#### 12.70 Rettungsdienst

Höhere Transferaufwendungen (+6.203,50 €) ergaben ein um 6.223,73 € schlechteres ordentliches Ergebnis.

### 5.2.3 Teilhaushalt 3 – Schulen

Produktbereich	Produktgruppe	Produkt	Bezeichnung
21 Schulträgeraufgaben	21.10	21100100	Grundschulen und Schulverbände mit Gemeinschaftsschulen

#### Ordentliches Ergebnis

Produkt	Bezeichnung	2022		2021
		IST	Plan	IST
21100100	Grundschulen und Schulverbände mit	-495.589,43 €	-592.700 €	-517.971,70 €
<b>Teilhaushalt 3 - Schulen</b>		<b>-495.589,43 €</b>	<b>-592.700 €</b>	<b>-517.971,70 €</b>

#### Erläuterungen zur Haushaltsentwicklung

##### 21.10 Schulen

Die Erträge aus Zuweisungen und Umlagen lagen um 9.131,50 € über dem Plan, ebenso die Entgelte für öffentliche Leistungen (+54.170,15 €). Durch geringere Personalkosten (-50.578,34 €), höhere Aufwendungen für Sach- und Dienstleistungen (+69.122,32 €), geringere Abschreibungen (-27.748,30 €) und geringere sonstige ordentliche Aufwendungen (-21.723,60 €) lag das ordentliche Ergebnis damit um 97.110,57 € über dem Planansatz.

## 5.2.4 Teilhaushalt 4 – Sport, Kultur und Soziales

Produktbereich	Produktgruppe	Produkt	Bezeichnung
26 Theater, Konzerte, Musikschulen	26.20	26200000	Musikpflege
28 Sonstige Kulturpflege	28.10	28100000	Sonstige Kulturpflege
29 Kirchen	29.10	29100000	Förderung von Kirchengemeinden und sonstigen Religionsgemeinschaften
31 Soziale Hilfen	31.40	31400100	Soziale Einrichtungen für Ältere
		31400500	Soziale Einrichtungen für Wohnungslose
		31400700	Soziale Einrichtungen für Flüchtlinge und Asylbewerber/-innen
	31.80	31801000	Betreuung und Förderung der Integration von Flüchtlingen, Asylbewerbern
36 Kinder-, Jugend- und Familienhilfe	36.20	36200400	Einrichtungen für Jugendarbeit
	36.50	36500101	Tageseinrichtungen für Kinder und Kindertagespflege
41 Gesundheitsdienste	41.40	41400000	Maßnahmen der Gesundheitspflege
42 Sport und Bäder	42.10	42100000	Förderung des Sports
	42.40	42400000	Bäder
	42.41	42410000	Sportstätten

### Ordentliches Ergebnis

Produkt	Bezeichnung	2022		2021
		IST	Plan	IST
26200000	Musikpflege	-12.716,19 €	-13.500 €	-11.444,95 €
28100000	Sonstige Kulturpflege	-70.619,08 €	-52.500 €	-51.500,37 €
29100000	Förderung von Kirchengemeinden und sonstigen Religionsgemeinschaften	-10.250,54 €	-20.900 €	-15.736,63 €
31400100	Soziale Einrichtungen für Ältere	-7.685,97 €	-16.100 €	-8.877,54 €
31400500	Soziale Einrichtungen für Wohnungslose	-6.810,52 €	-13.900 €	-20.972,53 €
31400700	Soziale Einrichtungen für Flüchtlinge und Asylbewerber/-innen	55.044,34 €	-1.900 €	-19.267,46 €
31801000	Betreuung und Förderung der Integration von Flüchtlingen, Asylbewerbern	-7.313,80 €	-14.000 €	-6.237,85 €
36200400	Einrichtungen für Jugendarbeit	-5.384,51 €	-22.000 €	-8.079,33 €
36500101	Tageseinrichtungen für Kinder und Kindertagespflege	-1.920.013,63 €	-2.409.500 €	-1.693.113,31 €
41400000	Maßnahmen der Gesundheitspflege	-6.977,21 €	-5.500 €	-3.283,48 €
42100000	Förderung des Sports	-20.010,60 €	-18.300 €	-17.584,23 €
42400000	Bäder	-502.453,03 €	-724.300 €	-447.826,64 €
42410000	Sportstätten	-89.845,12 €	-107.300 €	-131.142,78 €
<b>Teilhaushalt 4 – Sport, Kultur und Soziales</b>		<b>-2.605.035,86 €</b>	<b>-3.419.700 €</b>	<b>-2.435.067,10 €</b>

## **Erläuterungen zur Haushaltsentwicklung**

### 26.20 Musikpflege

Für die hier ausschließlich berücksichtigte Vereinsförderung von Musikvereinen gab es bei einem minimal verbesserten ordentlichen Ergebnis (+783,81 €) nur rudimentäre Abweichungen.

### 28.10 Sonstige Kulturpflege

Die sonstigen privatrechtlichen Leistungsentgelte lagen um +8.693,49 € über dem Plan, ebenso die Aufwendungen für Sach- und Dienstleistungen (+17.510,03 €) und die Transferaufwendungen (+9.661,52 €) was damit zu einem um -18.119,08 € schlechteren ordentlichen Ergebnis führt.

### 29.10 Förderung von Kirchengemeinden und sonstigen Religionsgemeinschaften

V. a. durch geringere Bauhofleistungen verbesserte sich das ordentliche Ergebnis um +10.649,46 €.

### 31.40.01 Soziale Einrichtungen für Ältere

Geringere Aufwendungen für Sach- und Dienstleistungen (-6.643,24 €) verbesserten das ordentliche Ergebnis um 8.414,03 €.

### 31.40.05 Soziale Einrichtungen für Wohnungslose

Höhere Entgelte (+4.136,48 €), geringere Aufwendungen für Sach- und Dienstleistungen (-4.044,34 €) und höhere Abschreibungen (+3.134,29 €) führten zu einem um 7.089,48 € besseren ordentlichen Ergebnis.

### 31.40.07 Soziale Einrichtungen für Flüchtlinge und Asylbewerber/-innen

Die Gebührenerträge für die Unterbringung der Flüchtlinge lagen mit +25.701,42 € über dem Planansatz. Höhere sonstige privatrechtliche Leistungsentgelte (+75.746,95 €) und höhere Aufwendungen für Sach- und Dienstleistungen (+45.362,50 €) ergaben eine Verbesserung des ordentlichen Ergebnisses um +56.944,34 €.

### 31.80 Betreuung und Förderung der Integration von Flüchtlingen, Asylbewerbern

Geringere Personalaufwendungen (-3.173,68 €) und geringere Aufwendungen für Sach- und Dienstleistungen (-3.512,52 €) führten zu einem um 6.686,20 € verbesserten ordentlichen Ergebnis.

### 36.20 Einrichtungen für Jugendarbeit

Durch die Auflösung des Jugendtreffs verbesserten geringere Personalaufwendungen (-15.483,23 €) das ordentliche Ergebnis um +16.615,49 €.

### 36.50 Tageseinrichtungen für Kinder und Kindertagespflege

Die Zuweisungen (v. a. FAG-Zuweisungen) lagen um +107.972,98 € über dem Planansatz, ebenso die Betreuungs- und Essensgebühren mit +98.464,50 €. Kostenerstattungen von Wohnsitzgemeinden, Zuschüsse der Sozialversicherungen für Beschäftigungsverbote und Mutterschaftsgeld sowie Zuschüsse für die Eingliederungshilfe lagen mit +120.537,84 € über dem Plan.

Aufwendungen reduzierten sich im Bereich Personal (-288.960,60 €). Dagegen lagen die Aufwendungen für Sach- und Dienstleistungen (+49.745,18 €), die Abschreibungen (+56.356,37 €) und die Transferaufwendungen (+44.797,09 €) über dem Planansatz.

Das ordentliche Ergebnis verbesserte sich dadurch um +489.486,37 €.

### 41.40 Maßnahmen der Gesundheitspflege

Das ordentliche Ergebnis verschlechterte sich im Vergleich zum Plan marginal um -1.477,21 €.

### 42.10 Förderung des Sports

Vereinszuschüsse lagen um 2.240,94 € über dem Plan, so dass sich das ordentliche Ergebnis um -1.710,60 € verschlechterte.



#### 42.40 Bäder

Die Erträge aus Eintrittsgeldern lagen mit +105.711,51€ über dem Planansatz.

Im Personalbereich konnten 76.558,83 € eingespart werden, ebenso bei den Aufwendungen für Sach- und Dienstleistungen (-20.210,42 €).

Das ordentliche Ergebnis verbesserte sich dadurch um +221.846,97 €.

#### 42.41 Sportstätten

Die Aufwendungen für Sach- und Dienstleistungen reduzierten sich um -18.206,58 €. Dadurch lag das ordentliche Ergebnis um +17.454,88 € über dem Plan.

## 5.2.5 Teilhaushalt 5 – Bauen und Umwelt

Produktbereich	Produktgruppe	Produkt	Bezeichnung
51	51.10	51100000	Stadtentwicklung, Städtebauliche Planung, Verkehrsplanung
53	53.10	53100000	Elektrizitätsversorgung
	53.20	53200000	Gasversorgung
	53.30	53300000	Wasserversorgung
	53.60	53600000	Telekommunikationseinrichtungen
	53.80	53800000	Abwasserbeseitigung
54 Verkehrsflächen und -anlagen, ÖPNV	54.10	54100000	Gemeindestraßen
	54.50	54500000	Straßenreinigung und Winterdienst
	54.60	54600000	Bereitstellung u. Betrieb v. Parkierungseinrichtungen
	54.70	54700000	Verkehrsbetriebe / ÖPNV
55 Natur- und Landschaftspflege, Friedhofswesen	55.10	55100000	Öffentliches Grün/ Landschaftsbau
	55.20	55200000	Gewässerschutz/ öffentliches Gewässer/ wasserbauliche Anlagen
	55.30	55300000	Friedhofs- und Bestattungswesen
	55.40	55400000	Naturschutz und Landschaftspflege
	55.50	55500000	Forstwirtschaft
56	56.10	56100000	Umweltschutzmaßnahmen

### Ordentliches Ergebnis

Produkt	Bezeichnung	2022		2021
		IST	Plan	IST
51100000	Stadtentwicklung, Städtebauliche Planung, Verkehrsplanung	-171.959,37 €	-404.500 €	-203.835,99 €
53100000	Elektrizitätsversorgung	302.988,56 €	166.000 €	281.892,81 €
53200000	Gasversorgung	22.522,65 €	15.000 €	12.095,15 €
53300000	Wasserversorgung	27.224,91 €	50.000 €	54.184,00 €
53600000	Telekommunikationseinrichtungen	-49.912,81 €	-37.800 €	-8.958,84 €
53800000	Abwasserbeseitigung	186.854,55 €	228.500 €	239.215,03 €
54100000	Gemeindestraßen	-396.586,77 €	-447.000 €	-426.341,15 €
54500000	Straßenreinigung und Winterdienst	-47.494,74 €	-58.000 €	-92.160,76 €
54600000	Bereitstellung u. Betrieb v. Parkierungseinrichtungen	198.311,55 €	122.700 €	108.381,42 €
54700000	Verkehrsbetriebe / ÖPNV	-33.348,98 €	-32.900 €	-16.384,65 €
55100000	Öffentliches Grün/ Landschaftsbau	-91.948,09 €	-79.000 €	-80.470,95 €
55200000	Gewässerschutz/ öffentliches Gewässer/ wasserbauliche Anlagen	-36.890,04 €	-33.200 €	-27.644,08 €
55300000	Friedhofs- und Bestattungswesen	-30.612,67 €	-38.200 €	-52.490,23 €
55400000	Naturschutz und Landschaftspflege	-1.994,00 €	-9.100 €	18.208,75 €
55500000	Forstwirtschaft	-5.304,70 €	-11.600 €	-1.640,14 €
56100000	Umweltschutzmaßnahmen	0,00 €	-800 €	0,00 €
<b>Teilhaushalt 5 – Bauen und Umwelt</b>		<b>-128.149,95 €</b>	<b>-569.900 €</b>	<b>-195.949,63 €</b>

## **Erläuterungen zur Haushaltsentwicklung**

### 51.10 Stadtentwicklung, Städtebauliche Planung, Verkehrsplanung

Geringere Aufwendungen für Sach- und Dienstleistungen (-208.089,85 €, v. a. für die Aufstellung von Bebauungsplänen) und geringere sonstige ordentliche Aufwendungen (-15.652,14 €) ergaben ein um +232.540,63 € verbessertes ordentliches Ergebnis.

### 53.10 Elektrizitätsversorgung

Durch Erträge aus der EVI-Beteiligung (+73.061,24 €) und deutlich höhere Strom-Konzessionsabgaben (+65.668,06 €) wurde das geplante ordentliche Ergebnis um +136.988,56 € übertroffen.

### 53.20 Gasversorgung

Die höhere Gas-Konzessionsabgabe ergab eine Verbesserung des ordentlichen Ergebnisses um +7.522,65 €.

### 53.30 Wasserversorgung

Da maximal mögliche Wasser-Konzessionsabgabe konnte im Jahr 2022 im Eigenbetrieb Wasserversorgung nicht erwirtschaftet werden, so dass der Ansatz des ordentlichen Ergebnisses um -22.755,09 € unterschritten wurde.

### 53.60 Telekommunikationseinrichtungen

Höhere sonstige ordentliche Aufwendungen für die Unterstützungsleistungen für den Glasfaserausbau (+11.278,38 €) verschlechterten das Ergebnis um -12.112,81 €.

### 53.80 Abwasserbeseitigung

Geringere Aufwendungen für Sach- und Dienstleistungen (-53.680,19 €), deutlich höhere Abschreibungen (+183.489,70 €), aber eine geringere Betriebskostenumlage an den Abwasserverband Lipbach-Bodensee (-90.463,02 €) ergaben ein um +41.645,45 € besseres ordentliches Ergebnis.

### 54.10 Gemeindestraßen

Die Auflösung von Erschließungsbeiträgen lag um +13.356,16 € über dem Planansatz. Ebenso konnten höhere Erträge bei den sonstigen privatrechtlichen Leistungsentgelten (+14.593,05 €) erzielt werden. Geringere Aufwendungen für Sach- und Dienstleistungen (-20.941,05 €) ergaben ein um +50.413,23 € besseres ordentliches Ergebnis.

### 54.50 Straßenreinigung und Winterdienst

Geringere Aufwendungen für Sach- und Dienstleistungen (-11.128,62 €) führten zu einem um +10.505,26 € verbesserten ordentlichen Ergebnis.

### 54.60 Bereitstellung u. Betrieb v. Parkierungseinrichtungen

Höhere Entgelte für öffentliche Leistungen (+73.347,60 €) erhöhten das ordentliche Ergebnis um +75.611,55 €.

### 54.70 Verkehrsbetriebe / ÖPNV

Die Zuweisungen lagen um +151.000 € über dem Plan. Dagegen erhöhten sich auch die Transferaufwendungen (Zuschuss an die RAB für den Ortsbus) um +150.987,60 €. Das ordentliche Ergebnis verschlechterte sich dadurch minimal um -448,98 €.

### 55.10 Öffentliches Grün / Landschaftsbau

Durch höhere Aufwendungen für Sach- und Dienstleistungen (+11.836,31€) lag das ordentliche Ergebnis um +12.948,09 € über dem Planansatz.

### 55.20 Gewässerschutz / öffentliches Gewässer / wasserbauliche Anlagen

Mit höheren Abschreibungen (+7.243,48 €) und geringeren Aufwendungen für Sach- und Dienstleistungen (-2.131,62 €) ergab dies ein um -3.690,04 € verschlechtertes ordentliches Ergebnis.

#### 55.30 Friedhofs- und Bestattungswesen

Höhere Erträge bei den Friedhofsgebühren (+13.190,52 €) und höhere Aufwendungen für Sach- und Dienstleistungen (+7.604,27 €) führten zu einem um +7.587,33 € verbesserten ordentlichen Ergebnis.

#### 55.40 Naturschutz und Landschaftspflege

Aufgrund der nicht realisierten Biotopverbundplanung (Netto-Aufwand von 5.000 €) wurde das geplante ordentliche Ergebnis um +7.106,00 € übertroffen.

#### 55.50 Forstwirtschaft

Höhere Zuweisungen (+8.686,14 €), geringere Holzerlöse (-11.739,44 €) und geringere Aufwendungen für Sach- und Dienstleistungen (-9.304,31 €, v. a. für das Fällen und Aufbereiten von (Sturm-) Holz) verbesserten das ordentliche Ergebnis um +6.295,30 €.

#### 56.10 Umweltschutzmaßnahmen

Konkrete Umweltschutzmaßnahmen wurden keine durchgeführt. Daher verbesserte sich das ordentliche Ergebnis um +800,00 €.

## 5.2.6 Teilhaushalt 6 – Wirtschaft und Tourismus

Produktbereich	Produktgruppe	Produkt	Bezeichnung
57 Wirtschaft und Tourismus	57.10	57100000	Wirtschaftsförderung
	57.30	57300000	Allgemeine Einrichtungen und Unternehmen
	57.50	57500000	Tourismus

### Ordentliches Ergebnis

Produkt	Bezeichnung	2022		2021
		IST	Plan	IST
57100000	Wirtschaftsförderung	0,00 €	0 €	-308,15 €
57300000	Allgemeine Einrichtungen und Unternehmen	8.063,62 €	-9.300 €	20.273,54 €
57500000	Tourismus	35.781,83 €	-198.600 €	-175.360,57 €
<b>Teilhaushalt 6 – Wirtschaft und Tourismus</b>		<b>43.845,45 €</b>	<b>-207.900 €</b>	<b>-155.395,18 €</b>

### Erläuterungen zur Haushaltsentwicklung

#### 57.10 Wirtschaftsförderung

Die eingeplante Machbarkeitsstudie für die Obstbewässerung wurde nicht realisiert. Da die Finanzierung der Maßnahme komplett durch die ortsansässigen Landwirte erfolgen wird, gab es im Vergleich zum Planansatz keine Veränderungen.

#### 57.30 Allgemeine Einrichtungen und Unternehmen

Geringere Aufwendungen für Sach- und Dienstleistungen (-14.801,95 €) ergaben ein um +17.363,62 € verbessertes ordentliches Ergebnis.

#### 57.50 Tourismus

Höhere Erträge aus der Kurtaxe (+86.212,98 €), aus sonstigen privatrechtlichen Leistungsentgelten (+13.437,43 €) und Kostenerstattungen (+12.755,48 €) führten mit geringeren Personalaufwendungen (-26.101,65 €), geringeren Aufwendungen für Sach- und Dienstleistungen (-64.417,11 €), geringeren Transferaufwendungen (-44.662,79 €) und höheren Abschreibungen (+21.750,92 €) zu einem um +234.381,83 € verbesserten ordentlichen Ergebnis.

## 5.2.7 Teilhaushalt 7 – Allgemeine Finanzwirtschaft

Produktbereich	Produktgruppe	Produkt	Bezeichnung
61 Allgemeine Finanzwirtschaft	61.10	61100000	Steuern, allg. Zuweisungen, allg. Umlagen
	61.20	61200000	Sonstige allg. Finanzwirtschaft
	61.30		Jahresabschlussbuchungen, Abwicklung der Vorjahre

### Ordentliches Ergebnis

Produkt	Bezeichnung	2022		2021
		IST	Plan	IST
61100000	Steuern, allg. Zuweisungen, allg. Umlage	9.856.168,83 €	8.617.500 €	9.002.836,62 €
61200000	Sonstige allg. Finanzwirtschaft	-18.450,98 €	-34.600 €	-42.197,57 €
61300000	Jahresabschlussbuchungen			
<b>Teilhaushalt 7 – Allgemeine Finanzwirtschaft</b>		<b>9.837.717,85 €</b>	<b>8.582.900 €</b>	<b>8.960.639,05 €</b>

### Erläuterungen zur Haushaltsentwicklung

61.10 Steuern, allg. Zuweisungen, allg. Umlagen

Deutlich höheren Steuererträgen (+1.986.475,36 €), höheren Schlüsselzuweisungen (+246.324,70 €) sowie Erträgen aus der Auflösung von Rückstellungen (+8.898,61 €) standen höhere Transferaufwendungen (+997.367,50€) und höhere Abschreibungen u. a. für die Wertberichtigung von Forderungen (+5.662,34 €) gegenüber.

Das ordentliche Ergebnis verbesserte sich daher um +1.238.668,83 €.

61.20 Sonstige allg. Finanzwirtschaft

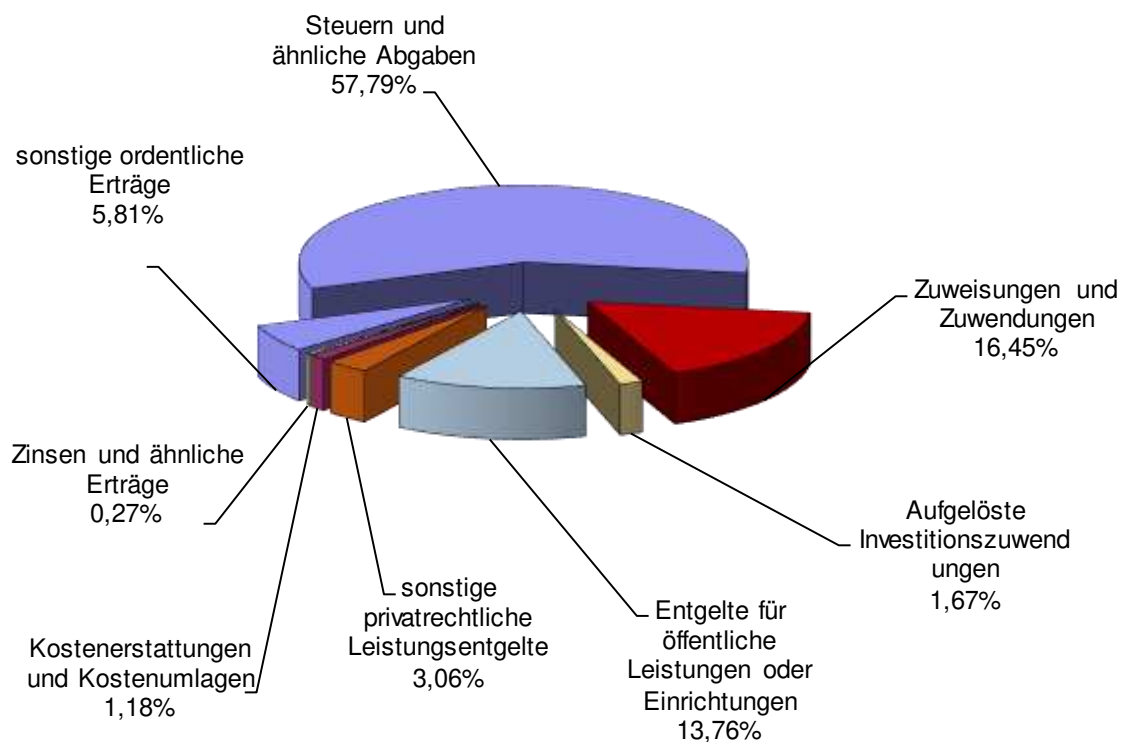
Die Zinserträge aus Geldanlagen waren um +16.106,38 € höher als geplant.

Das ordentliche Ergebnis war demnach im Vergleich zum Plan um +16.149,02 € besser.

## 5.3 Erläuterungen der Gesamtergebnisrechnung

### 5.3.1 Ordentliche Erträge

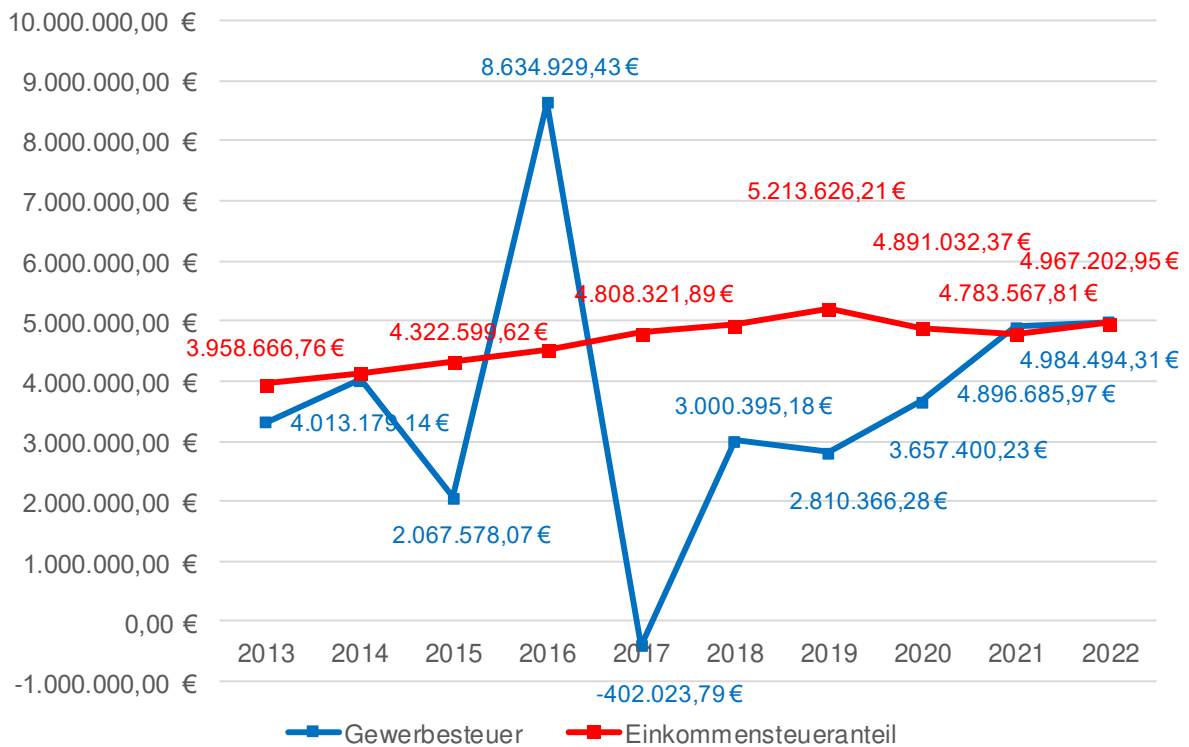
	2022		2021
	IST	Plan	IST
Steuern und ähnliche Abgaben	14.189.775,36 €	12.203.300 €	13.535.681,18 €
Zuweisungen und Zuwendungen	4.038.858,16 €	3.589.500 €	4.089.322,10 €
Aufgelöste Investitionszuwendungen	410.862,27 €	375.500 €	389.829,81 €
Entgelte für öffentliche Leistungen oder Einrichtungen	3.378.860,07 €	3.001.100 €	2.898.491,26 €
sonstige privatrechtliche Leistungsentgelte	752.564,45 €	509.400 €	542.768,04 €
Kostenerstattungen und Kostenumlagen	290.533,73 €	142.800 €	365.825,07 €
Zinsen und ähnliche Erträge	67.523,90 €	-22.100 €	-27.120,74 €
sonstige ordentliche Erträge	1.425.744,28 €	1.491.900 €	1.314.507,60 €
<b>Gesamtsumme</b>	<b>24.554.722,22 €</b>	<b>21.291.400 €</b>	<b>23.109.304,32 €</b>



### 5.3.1.1 Steuern und ähnliche Abgaben

	2022		2021
	IST	Plan	IST
Grundsteuer A	34.245,69 €	33.100 €	32.727,55 €
Grundsteuer B	1.646.994,65 €	1.580.000 €	1.500.941,74 €
Gewerbesteuer	4.984.494,31 €	3.000.000 €	4.896.685,97 €
Gemeindeanteil an der Einkommensteuer	4.967.202,95 €	5.195.800 €	4.783.567,81 €
Gemeindeanteil an der Umsatzsteuer	1.110.332,16 €	1.092.100 €	1.238.548,13 €
Hundesteuer	27.960,00 €	27.000 €	27.864,00 €
Zweitwohnungssteuer	578.625,00 €	610.000 €	605.437,50 €
Fremdenverkehrsbeiträge	418.331,60 €	250.000 €	82.712,48 €
Familienleistungsausgleich	421.589,00 €	415.300 €	367.196,00 €
<b>Steuern und ähnliche Abgaben</b>	<b>14.189.775,36 €</b>	<b>12.203.300 €</b>	<b>13.535.681,18 €</b>

Entwicklung der Gewerbesteuer und des Einkommensteueranteils

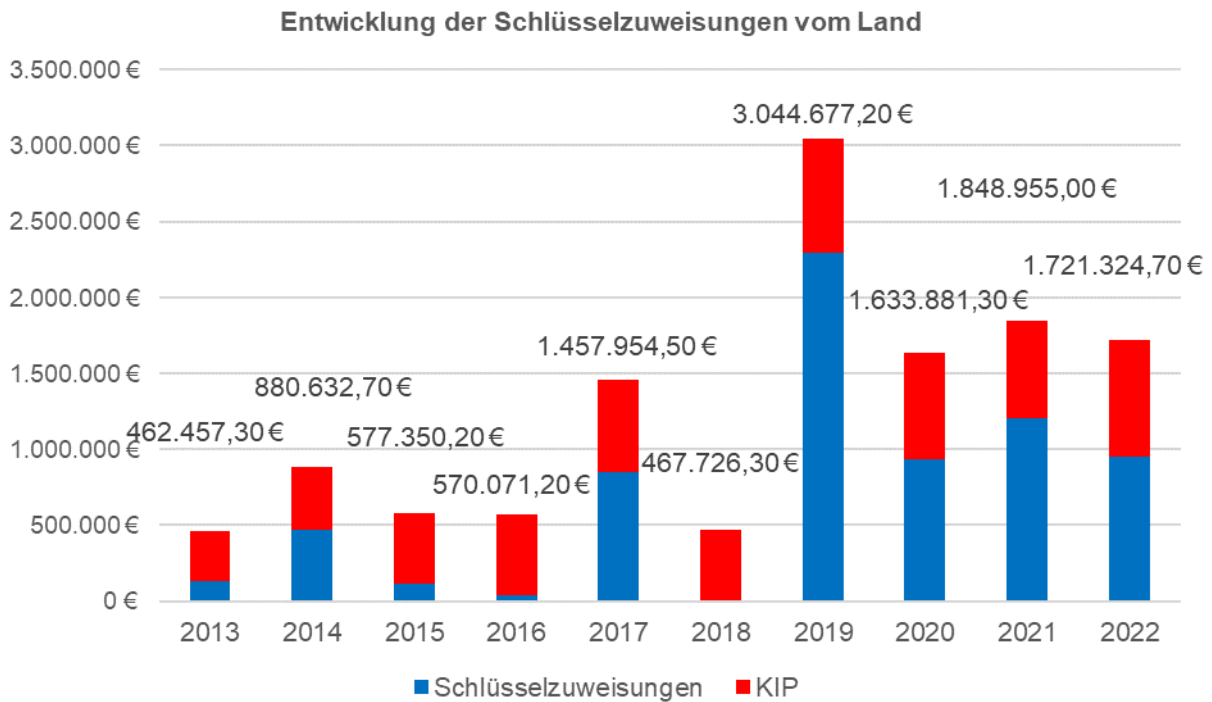




### 5.3.1.2 Zuweisungen und Zuwendungen, Umlagen

	2022		2021
	IST	Plan	IST
Schlüsselzuweisungen vom Land	1.721.324,70 €	1.475.000 €	1.848.955,00 €
Sonstige allgemeine Zuweisungen vom Land <i>611000 Corona-Soforthilfen</i>			
Zuweisungen für lfd. Zwecke vom Bund <i>555000 Wald - Prämie nachhaltige Bewirtschaftung</i>	3.305,97 € 3.856,00 €		48.949,97 €
Zuweisungen für lfd. Zwecke vom Land <i>darunter:</i>	2.238.607,60 €	2.100.000 €	2.153.249,76 €
<i>112000 Zuweisung für Ausbildungskosten</i>	6.584,00 €		
<i>112500 Bauhof - Verdienstausfallentschädigung</i>			14.277,43 €
<i>126000 Pauschalzuschuss für die Feuerwehr</i>	9.065,66 €	6.000 €	6.030,00 €
<i>211001 Förderung für die freiwillige Ganztagschule Unterstützung Corona</i>	28.288,50 € -2.177,00 €	17.500 €	20.757,50 € 7.470,30 €
<i>318010 Förderung der Integration</i>			
<i>365000 Förderung für Kindergarten und Krippe Unterstützung Corona</i>	1.886.767,20 € 26.813,87 €	1.889.400 €	1.845.099,00 € 45.216,86 €
<i>365002 Beschäftigungssicherungszuschuss</i>	9.461,52 €		8.124,00 €
<i>414000 Zuschuss für Corona-Schnelltests</i>	-2.247,00 €		74.318,23 €
<i>511000 Zuschuss "Flächen gewinnen"</i>	5.870,52 €		
<i>541000 Zuweisungen für Gemeindestraßen</i>	24.035,80 €	23.200 €	23.905,90 €
<i>547000 Ortsbus - Zuschuss</i>	151.000,00 €		
<i>575000 Fremdenverkehrslastenausgleich</i>	81.696,62 €	81.400 €	81.412,32 €
Zuweisungen für lfd. Zwecke vom Landratsamt Zuschuss für Biotoppflege		2.000 €	
Zuschüsse für lfd. Zwecke v. priv. Unternehmen Spenden		12.500 €	1.569,60 €
Zuschüsse für lfd. Zwecke vom übrigen Bereich <i>u. a. Auflösung einer Spende</i>	75.619,89 € 74.469,89 €		36.597,77 € 36.447,77 €
<b>Zuweisungen und Zuwendungen, Umlagen</b>	<b>4.038.858,16 €</b>	<b>3.589.500,00 €</b>	<b>4.089.322,10 €</b>

## Schlüsselzuweisungen vom Land



Aufgrund der im Gegensatz zum Vorjahr höheren Steuerkraftsumme reduzierte sich das Aufkommen an Zuweisungen nach der mangelnden Steuerkraft (§ 5 FAG) und die kommunale Investitionspauschale (§ 4 FAG).

### 5.3.1.3 Aufgelöste Investitionszuwendungen und –beiträge

	2022		2021
	IST	Plan	IST
Auflösung von Sonderposten aus Zuwendungen	158.223,46 €	137.300 €	137.921,42 €
Auflösung von Sonderposten aus Beiträgen	252.638,81 €	238.200 €	251.908,39 €
<b>Aufgelöste Zuwendungen und -beiträge</b>	<b>410.862,27 €</b>	<b>375.500 €</b>	<b>389.829,81 €</b>

### 5.3.1.4 Entgelte für öffentliche Leistungen oder Einrichtungen

	2022		2021
	IST	Plan	IST
Verwaltungsgebühren	72.586,00 €	55.000 €	67.821,65 €
Benutzungsgebühren	976.287,81 €	728.800 €	752.180,48 €
<i>darunter:</i>			
126000 Feuerwehr - Kostenersätze	8.182,24 €	2.000 €	4.250,08 €
211001 Grundschule - Schülerbetreuung	92.608,05 €	50.000 €	47.208,63 €
314005 Obdachlosenunterbringung	18.136,48 €	14.000 €	15.865,54 €
314007 Flüchtlingsunterbringung	205.701,42 €	180.000 €	188.026,83 €
365000 Gebühren für die Kindergartenbetreuung	325.415,00 €	245.800 €	277.668,20 €
546000 Parkgebühren	223.347,60 €	150.000 €	140.510,73 €
553000 Friedhofsgebühren	98.190,52 €	85.000 €	76.375,47 €
573002 Marktgebühren	4.706,50 €	2.000 €	2.275,00 €
Abwassergebühren	1.033.361,68 €	1.037.300 €	1.040.498,83 €
<i>darunter:</i>			
538000 Schmutzwassergebühren	808.410,60 €	815.000 €	818.734,32 €
538000 Niederschlagswassergebühren	224.951,08 €	222.300 €	221.764,51 €
Essensgeld	158.310,60 €	130.500 €	135.557,93 €
<i>darunter:</i>			
211001 Grundschule - Schülerbetreuung	36.562,10 €	25.000 €	28.681,03 €
365000 Kinder- und Krippenbetreuung	121.748,50 €	105.500 €	106.876,90 €
Elternbeiträge für die U3-Betreuung	192.101,00 €	189.500 €	171.331,40 €
Zweckgebundene Abgaben	946.212,98 €	860.000 €	731.100,97 €
<i>darunter:</i>			
554001 Kostenerstattung für Ausgleichsmaßnahmen			18.843,16 €
575000 Kurtaxe	946.212,98 €	860.000 €	712.257,81 €
<b>Entgelte für öff. Leistungen oder Einrichtungen</b>	<b>3.378.860,07 €</b>	<b>3.001.100 €</b>	<b>2.898.491,26 €</b>

### 5.3.1.5 Sonstige privatrechtliche Leistungsentgelte

	2022		2021
	IST	Plan	IST
Mieten und Pachten	279.598,40 €	168.600 €	188.770,53 €
Erträge aus Verkauf	73.404,70 €	38.600 €	78.641,70 €
<i>u. a. Holzverkauf</i>			
<i>Warenverkauf in der TI</i>			
<i>Strom-Einspeisevergütungen</i>			
sonstige privatrechtliche Leistungsentgelte	399.561,35 €	302.200 €	275.355,81 €
<i>u. a. Provisionen, Internet- und Werbeeinträge</i>			
<i>Versicherungsleistungen</i>			
424000 Aquastaad - Erlöse aus Eintrittsentgelten	268.555,04 €	200.000 €	161.822,81 €
<b>sonstige privatrechtliche Leistungsentgelte</b>	<b>752.564,45 €</b>	<b>509.400 €</b>	<b>542.768,04 €</b>

### 5.3.1.6 Kostenerstattungen und Kostenumlagen

	2022		2021
	IST	Plan	IST
Erstattungen vom Bund	8.420,08 €	3.700 €	9.991,02 €
<i>darunter:</i>			
<i>Wahlkostenerstattung Bundestagswahl 2021</i>	4.259,42 €		6.028,29 €
<i>Pauschale für Unterhaltung Radweg B31</i>	4.160,66 €		3.962,73 €
Erstattungen vom Land	844,79 €	800 €	13.441,61 €
<i>darunter:</i>			
<i>Wahlkostenerstattung Landtagswahl 2021</i>			11.779,48 €
<i>Pauschale für Unterhaltung Radweg L207</i>	844,79 €		797,05 €
Erst. von Gemeinden u. Gemeindeverbänden	104.261,99 €	78.500 €	87.473,91 €
<i>darunter:</i>			
<i>Kreisimpfzentrum - Personalkostenerstattung</i>			13.110,00 €
126000 <i>FW - Kostenerstattungen</i>	3.530,40 €		565,80 €
211001 <i>Schule - Sachkostenbeitrag</i>			400,00 €
314007 <i>Kostenerstattung nach FlÜAG</i>	608,32 €		1.648,13 €
365000 <i>Kostenausgleich für Kinderbetreuung</i>	79.184,27 €		60.126,83 €
365000 <i>Kinderbetreuung - Eingliederungshilfen</i>	20.735,00 €		21.867,92 €
Erstattungen von gesetzl. Sozialversicherungen	108.842,44 €		166.241,38 €
<i>Mutterschaftsgeld und Zuschuss für Beschäftigungsverbote</i>			
Erstattungen von Sondervermögen	30.408,95 €	28.800 €	27.147,97 €
<i>Verwaltungskostenerstattung vom Eigenbetrieb Wasserversorgung</i>			
Erstattungen von sonst. öff. Sonderrechnungen	37.755,48 €	25.000 €	25.514,17 €
575000 <i>BSB-Ticketverkauf</i>			
Erstattungen von privaten Unternehmen			36.015,01 €
113300 <i>Yachtclub - wasserrechtl. Genehmigung Yachthafen</i>			
Erstattungen von übrigen Bereichen		6.000 €	
126000 <i>Feuerwehr - Kostenersätze für Einsätze</i>			
<b>Kostenerstattungen und Kostenumlagen</b>	<b>290.533,73 €</b>	<b>142.800 €</b>	<b>365.825,07 €</b>

### 5.3.1.7 Zinsen und ähnliche Erträge

	2022		2021
	IST	Plan	IST
Zinserträge von verb. Unternehmen, Beteil.	7.979,19 €	7.900 €	8.489,94 €
Zinserträge von Kreditinstituten	-19.028,57 €	-30.000 €	-39.815,74 €
Gewinnanteile a. verb. Unternehmen u. Beteil.	73.061,24 €		
<i>Ausschüttung Jahresüberschuss EVI KG</i>			
Sonstige Finanzerträge	5.512,04 €		4.205,06 €
<b>Zinsen und ähnliche Erträge</b>	<b>67.523,90 €</b>	<b>-22.100,00 €</b>	<b>-27.120,74 €</b>

### 5.3.1.8 Aktivierte Eigenleistungen und Bestandsveränderung

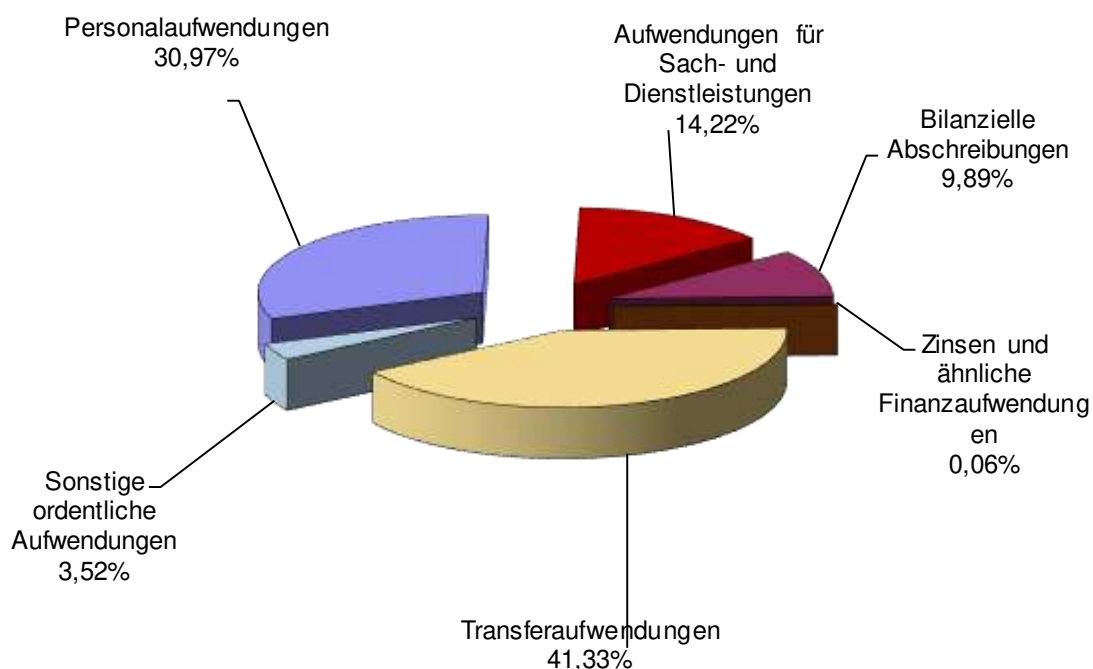
Aktivierte Eigenleistungen fallen in der Regel nicht an, da gemeindeeigene Leistungen (i. d. R. Bauhofleistungen) nur sehr selten für die Herstellung von neuen Vermögensgegenständen anfallen.

### 5.3.1.9 Sonstige ordentliche Erträge

	2022		2021
	IST	Plan	IST
Konzessionsabgaben	285.415,62 €	235.000 €	352.856,80 €
<i>darunter:</i>			
<i>Konzessionsabgabe Strom</i>	235.668,06 €	170.000 €	286.577,65 €
<i>Konzessionsabgabe Gas</i>	22.522,65 €	15.000 €	12.095,15 €
<i>Konzessionsabgabe Wasser</i>	27.224,91 €	50.000 €	54.184,00 €
Erstattung von Steuern	13.193,97 €		
<i>Steuerentlastung für BHKW Aquastaad</i>			
Bußgelder	87.523,00 €	40.000 €	52.949,98 €
Säumniszuschläge, Zinsen auf Abgaben und dgl.	18.384,73 €	215.000 €	258.169,04 €
<i>u. a. Zinsen aus Gewst-Nachforderungen</i>	2.367,90 €		237.918,00 €
Verzugszinsen u. privatrechtliche Gebühren	235,33 €		318,73 €
Erträge a. d. Auflösung von sonst. Sonderposten	25.962,35 €	22.800 €	22.960,14 €
Erträge aus der Auflösung von Rückstellungen	985.657,30 €	979.000 €	623.468,20 €
<i>darunter:</i>			
<i>Rückstellung FAG-Umlage</i>	311.326,30 €		78.877,20 €
<i>Rückstellung Kreisumlage</i>	674.331,00 €		544.591,00 €
Erträge aus der Auflösung oder Herabsetzung von Wertberichtigungen auf Forderungen	9.225,61 €		3.377,35 €
Andere sonstige ordentliche Erträge	146,37 €	100 €	407,36 €
<b>Sonstige ordentliche Erträge</b>	<b>1.425.744,28 €</b>	<b>1.491.900 €</b>	<b>1.314.507,60 €</b>

### 5.3.2 Ordentliche Aufwendungen

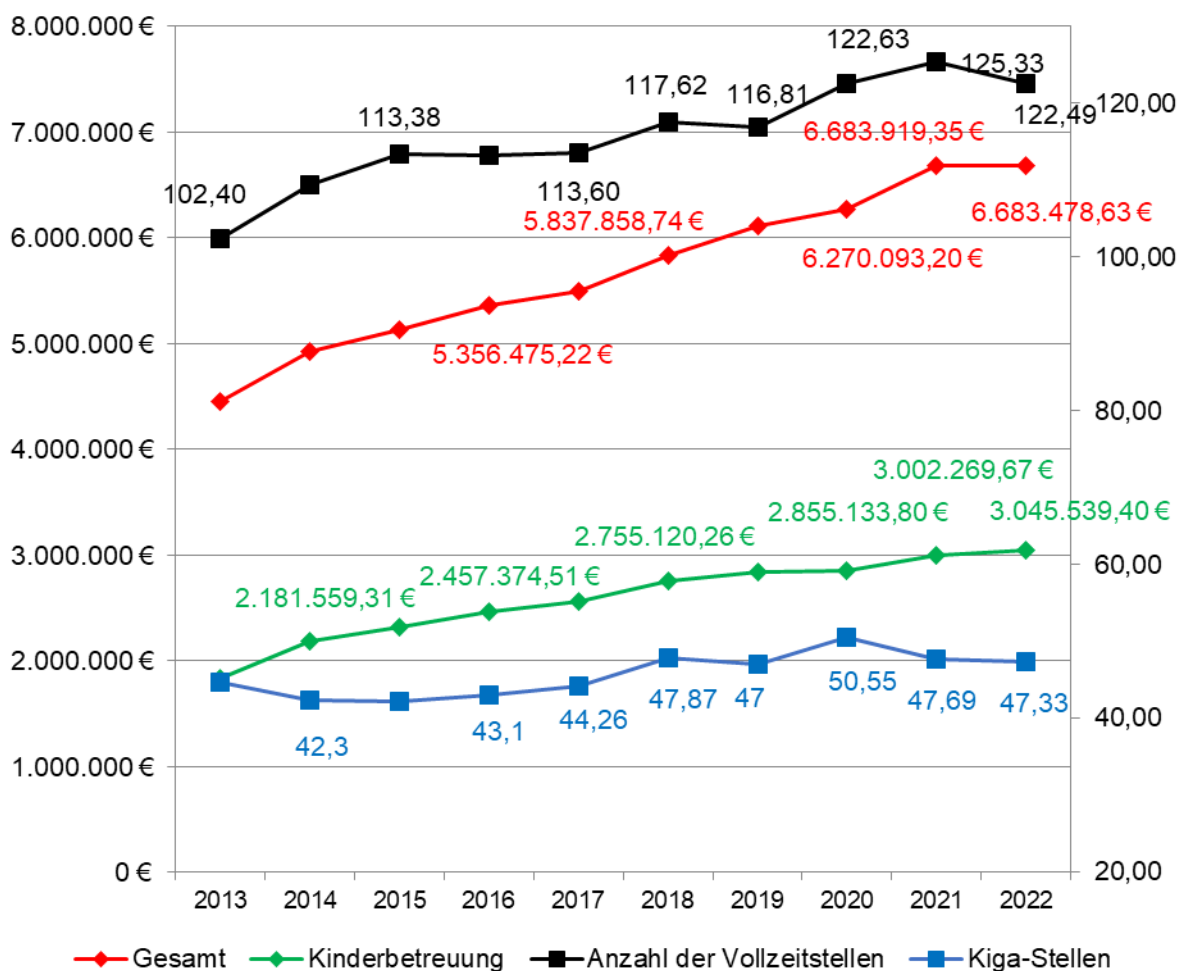
	2022		2021
	IST	Plan	IST
Personalaufwendungen	6.683.478,63 €	7.264.100 €	6.683.919,35 €
Aufwendungen für Sach- und Dienstleistungen	3.068.144,52 €	3.261.100 €	2.850.941,87 €
Bilanzielle Abschreibungen	2.135.086,83 €	1.908.600 €	2.092.567,98 €
Zinsen und ähnliche Finanzaufwendungen	13.123,38 €	82.500 €	93.629,34 €
Transferaufwendungen	8.918.964,96 €	7.859.300 €	8.524.665,04 €
Sonstige ordentliche Aufwendungen	758.670,96 €	856.850 €	654.796,25 €
<b>Gesamtsumme</b>	<b>21.577.469,28 €</b>	<b>21.232.450 €</b>	<b>20.900.519,83 €</b>



#### 5.3.2.1 Personalaufwand

KST	2022		2021
	IST	Plan	IST
<b>Personalaufwand</b>	<b>6.683.478,63 €</b>	<b>7.264.100 €</b>	<b>6.683.919,35 €</b>
<i>darunter:</i>			
11 Innere Verwaltung	2.262.112,47 €	2.258.700 €	2.264.598,44 €
12 Sicherheit und Ordnung	242.642,01 €	359.000 €	309.712,14 €
21 Schulträgeraufgaben	265.621,66 €	316.200 €	247.885,49 €
3650 Kinderbetreuung	3.045.539,40 €	3.334.500 €	3.002.269,67 €
4240 Aquastaad	388.841,17 €	465.400 €	326.512,36 €
5110 Städtebauliche Planung	93.899,01 €	96.300 €	135.822,23 €
5750 Tourismus	346.598,35 €	372.700 €	346.181,28 €

Entwicklung des Personalaufwands und der Anzahl der Stellen:



### 5.3.2.2 Versorgungsaufwendungen

Da die Versorgungsaufwendungen der pensionierten Kommunalbeamten vom Kommunalen Versorgungsverband Baden-Württemberg (KVBW) übernommen wird, fallen bei den Gemeinden keine Versorgungsaufwendungen an.

### 5.3.2.3 Aufwendungen für Sach- und Dienstleistungen

	2022		2021 IST
	IST	Plan	
Unterhaltung der Grundstücke und baul. Anlagen	487.020,59 €	480.400 €	365.558,93 €
Unterhaltung des sonst. unbew. Vermögens	441.718,20 €	551.700 €	524.536,15 €
Aufwendungen für bewegliches Vermögen	229.735,55 €	162.500 €	126.070,03 €
Mieten und Pachten	185.782,59 €	151.500 €	175.242,41 €
Bewirtschaftung	743.297,15 €	752.100 €	751.746,24 €
Haltung von Fahrzeugen	124.608,10 €	68.000 €	70.939,67 €
Aufwendungen für Beschäftigte	71.718,14 €	114.600 €	55.672,36 €
Besondere Verwaltungs- und Betriebsaufwendungen	772.326,38 €	960.600 €	687.415,90 €
Verbrauch von sonst. Vorräten	9.513,84 €	19.700 €	22.005,42 €
Aufwendungen v. sonst. Sach- und Dienstleistungen	2.423,98 €		71.754,76 €
<b>Aufwendungen für Sach- und Dienstleistungen</b>	<b>3.068.144,52 €</b>	<b>3.261.100 €</b>	<b>2.850.941,87 €</b>

### 5.3.2.4 Abschreibungen

	2022		2021
	IST	Plan	IST
imm. Vermögensgegenstände und Sachanlagen	1.914.480,30 €	1.888.800 €	1.878.403,35 €
Finanzvermögen	179.761,82 €		170.806,42 €
<i>u. a. Anteil am ZV Lipbach-Bodensee</i>			
Wertberichtigung von Forderungen	21.314,24 €		23.166,97 €
andere sonstige ordentliche Erträge	158,16 €		118,20 €
Sonstige Abschreibungen	19.372,31 €	19.800 €	20.073,04 €
<b>bilanzielle Abschreibungen</b>	<b>2.135.086,83 €</b>	<b>1.908.600 €</b>	<b>2.092.567,98 €</b>

### 5.3.2.5 Zinsen und ähnliche Aufwendungen

	2022		2021
	IST	Plan	IST
Darlehenszinsen	12.457,36 €	12.500 €	14.577,76 €
Rücklastschriften	502,02 €		615,58 €
Sonstige Finanzaufwendungen	164,00 €	70.000 €	78.436,00 €
<i>u. a. Zinsen für Gewst-Erstattungen</i>			
<b>Zinsen und ähnliche Aufwendungen</b>	<b>13.123,38 €</b>	<b>82.500 €</b>	<b>93.629,34 €</b>

### 5.3.2.6 Transferaufwendungen

	2022		2021
	IST	Plan	IST
Zuschüsse an private Unternehmen	632.240,42 €	1.198.000 €	1.114.338,16 €
Zuschüsse an übrige Bereiche	789.036,81 €	69.700 €	21.076,08 €
Sonstige soziale Leistungen			
Gewerbesteuerumlage	406.593,40 €	300.000 €	403.152,98 €
FAG-Umlage	2.963.453,10 €	2.443.400 €	2.845.992,00 €
Kreisumlage	3.667.121,00 €	3.296.400 €	3.753.988,00 €
Umlage an Zweckverbände	456.210,43 €	546.800 €	381.784,92 €
Umlage an die Gemeindeprüfungsanstalt	4.309,80 €	5.000 €	4.332,90 €
<b>Transferaufwendungen</b>	<b>8.918.964,96 €</b>	<b>7.859.300 €</b>	<b>8.524.665,04 €</b>

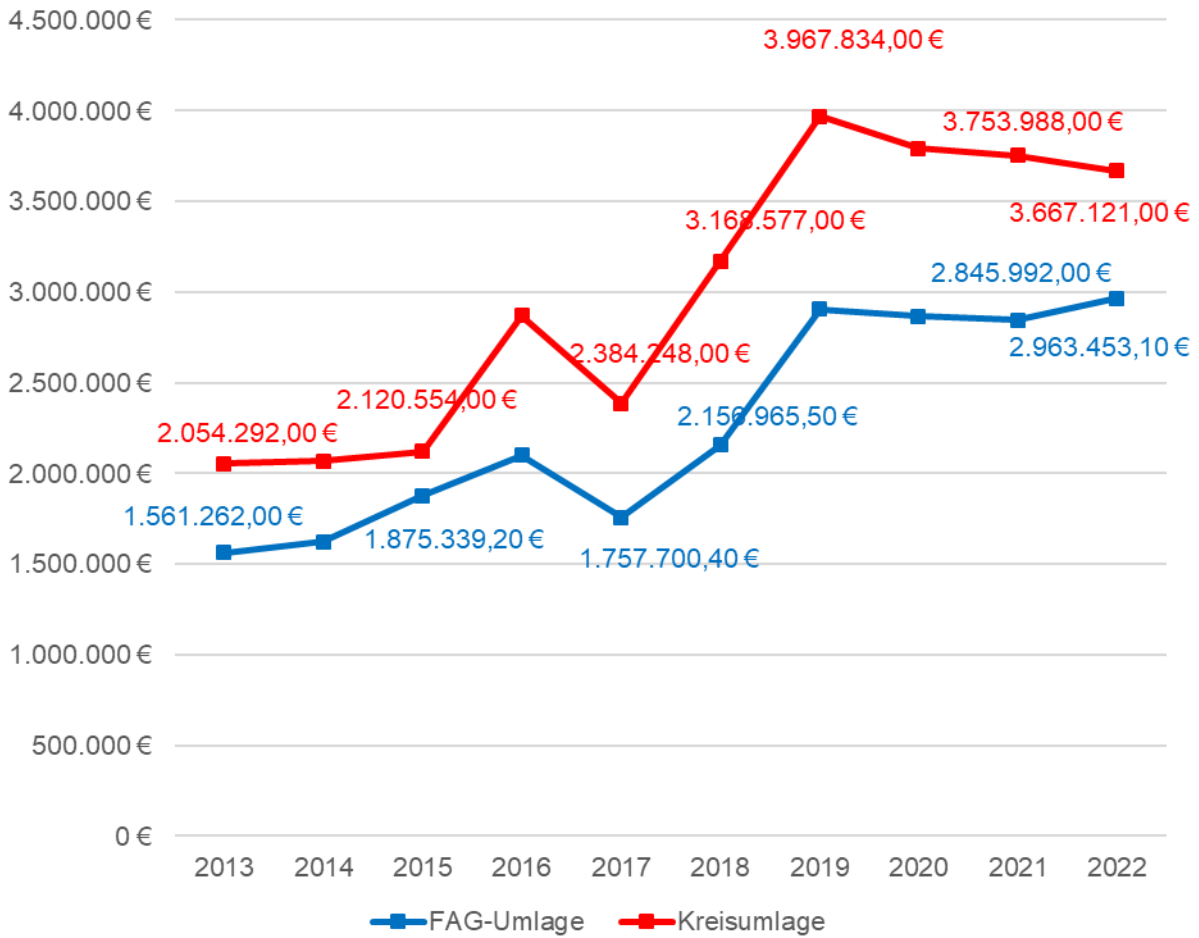
### FAG- und Kreisumlage

Der Kreisumlagesatz lag bei 29,00 % (VJ: 30,80 %).

	FAG-Umlage	Kreisumlage
Zahlbetrag im Rechnungsjahr	2.548.397,80 €	3.115.866,00 €
Inanspruchnahme der gebildeten Rückstellung	-2.555.009,70 €	-3.115.866,00 €
Bildung der neuen Rückstellung	2.970.065,00 €	3.667.121,00 €
<b>Aufwendungen gesamt</b>	<b>2.963.453,10 €</b>	<b>3.667.121,00 €</b>



### Entwicklung der FAG- und Kreisumlage



### 5.3.2.7 Sonstige ordentliche Aufwendungen

	2022		2021
	IST	Plan	IST
sonstige Personalaufwendungen	21.631,08 €	26.500 €	12.782,91 €
Aufwendungen für ehrenamtliche Tätigkeiten	44.710,00 €	47.500 €	64.585,00 €
Verfüungsmittel		650 €	
Sonst. Aufw. f. d. Inanspruchnahme von Diensten	19.891,53 €	19.900 €	18.622,27 €
Geschäftsaufwendungen	306.695,82 €	420.900 €	255.296,63 €
Steuern und Versicherungen	70.529,75 €	100.800 €	91.757,13 €
Erstattungen	295.284,78 €	240.600 €	211.752,31 €
<i>u. a. Eingliederungshilfen im Kindergarten</i>			
Säumiszuschläge u. ä.	-72,00 €		
<b>sonstige ordentliche Aufwendungen</b>	<b>758.670,96 €</b>	<b>856.850 €</b>	<b>654.796,25 €</b>

## 5.4 Erläuterungen der Gesamtf finanzrechnung

### 5.4.1 Zahlungsmittelüberschuss / -bedarf der Ergebnisrechnung

	2022		2021
	IST	Plan	IST
Einzahlungen aus laufender Verwaltungstätigkeit	23.397.204,42 €	19.781.800 €	22.516.941,16 €
Auszahlungen aus laufender Verwaltungstätigkeit	18.506.667,81 €	19.261.450 €	18.234.923,16 €
<b>Zahlungsmittelüberschuss der Ergebnisrechnung</b>	<b>4.890.536,61 €</b>	<b>520.350 €</b>	<b>4.282.018,00 €</b>

### 5.4.2 Finanzierungsmittelüberschuss / -bedarf aus Investitionstätigkeit

	2022		2021
	IST	Plan	IST
Einzahlungen aus Investitionstätigkeit	2.003.827,58 €	2.809.500 €	1.651.330,90 €
Auszahlungen aus Investitionstätigkeit	2.188.475,00 €	4.379.000 €	6.164.602,00 €
Ermächtigungsreste aus 2021		1.742.200 €	
<b>Finanzierungsmittelbedarf aus Invest.tätigkeit</b>	<b>-184.647,42 €</b>	<b>-3.311.700 €</b>	<b>-4.513.271,10 €</b>

#### 5.4.2.1 Einzahlungen aus Investitionstätigkeit

##### Einzahlungen aus Investitionszuwendungen

Zuschüsse für den Neubau des Kindergartens Seegaddel (Fachförderung mit 390.000 € und Ausgleichstock mit 270.000 €) und die Umbaumaßnahmen im Rathaus (Bürgerbüro und TI (Fachförderung mit 369.775,00 € und Ausgleichstock mit 150.000 €) gingen ein.

Zusätzlich 1.464,34 € für die Einführung des Digitalfunks bei der Feuerwehr und 4.844,00 € für die Erdwärmeversorgung im Kindergarten Seegaddel.

Insgesamt überstiegen die IST-Einnahmen den Plan um 650.083,34 €.

##### Einzahlungen aus Investitionsbeiträgen

Neben Einzahlungen für die Nacherhebung von KAG-Anschlussbeiträgen (39.958,45 €) gingen Spenden in Höhe von 44.438,00 € ein. Die Einzahlungen lagen mit -226.603,55 € unter dem Planansatz.

##### Einzahlungen aus der Veräußerung v. Sachvermögen

Durch nicht realisierte Grundstücksveräußerungen wurde der Planansatz um -1.229.152,21 € unterschritten.

##### Einzahlungen für sonstige Investitionstätigkeiten

Die veranschlagte Tilgung des Trägerdarlehens an den Eigenbetrieb Wasserversorgung (32.500 €) ergab ein plangemäßes Ergebnis.

### 5.4.2.2 Auszahlungen aus Investitionstätigkeit

Aus EDV-technischen Gründen ist die Zuordnung der Auszahlungen leider nicht immer korrekt. Die Erläuterungen orientieren sich hier streng an den Planungs- und Buchungsdaten.

#### Auszahlungen für den Erwerb von Grundstücken

Die Mittel waren u. a. für den Erwerb von Grundstücken im Baugebiet Häldele eingeplant (1,3 Mio. €), was noch nicht realisiert wurde.

Auszahlungen erfolgten v. a. für Nachveranlagungen von KAG-Anschlussbeiträgen (52.212,51 €).

Dadurch lagen die tatsächlichen Auszahlungen mit -1.473.757,08 € unter dem Planansatz.

#### Auszahlungen für Baumaßnahmen

Insbesondere für die Sanierung der Grundschule (156.838,88 €), den Neubau Kindergarten Seegaddel (747.094,08 €), neue Spielgeräte auf öffentlichen Spielplätzen (86.890,37 €) und Hochwasserschutzmaßnahmen (118.685,52 €) erfolgten die Auszahlungen.

Unter Berücksichtigung der Ermächtigungsreste aus 2021 wurden -2.247.545,78 € weniger ausgegeben als bereitgestellt.

#### Auszahlungen für den Erwerb von beweglichem Vermögen

Im Rathaus wurde ein neuer Beamer angeschafft (15.076,52 €). Anschaffungen für den Bauhof beliefen sich auf 20.037,96 €, bei der Feuerwehr auf 24.006,88 € (u. a. für die Umstellung auf Digitalfunk). Bei der Schule wurden vor allem für die Schuldigitalisierung 39.364,55 € ausbezahlt. Anschaffungen im Rahmen des Neubaus Kindergarten Seegaddel fielen mit 79.068,51 € an.

Der Ansatz wurde um -114.096,10 € unterschritten.

#### Auszahlungen für den Erwerb von Finanzvermögen

Die Investitionsumlage an den Abwasserverband Lipbach-Bodensee belief sich auf insgesamt 576.332,63 € und für die Beteiligung an der Energieversorgung Immenstaad GmbH & Co. KG wurden 73.020,35 € ausbezahlt. Der Ansatz wurde um +43.352,98 € überschritten.

#### Auszahlungen für Investitionsförderungsmaßnahmen

Von dem bereits im Jahr 2018 ausbezahlten Zuschuss an den Tennisclub Immenstaad e. V. wurden 8.679,02 € wieder zurückbezahlt. Der Ansatz wurde um -73.679,02 € unterschritten.

#### Auszahlungen für den Erwerb von immateriellen Vermögensgegenständen

Der Erwerb von Lizenzen für eine neue Software im Einwohnermeldeamt wurde nicht realisiert. Die eingeplanten 37.000 € wurden komplett nicht in Anspruch genommen.

### 5.4.3 Finanzierungsmittelüberschuss/ -bedarf aus Finanzierungstätigkeit

	2022		2021
	IST	Plan	IST
Einzahlungen aus Finanztätigkeit			
Auszahlungen aus Finanztätigkeit	47.500,00 €	47.500 €	47.500,00 €
<b>Finanzierungsmittelbedarf aus Finanztätigkeit</b>	<b>-47.500,00 €</b>	<b>-47.500 €</b>	<b>-47.500,00 €</b>

Einzig die Tilgung des Darlehens wurde plangemäß mit 47.500 € ausbezahlt.

#### 5.4.4 Überschuss/ Bedarf an haushaltsunwirksamen Ein- und Auszahlungen

	2022		2021
	IST	Plan	IST
Haushaltsunwirksame Einzahlungen	294.751,29 €		-912.683,92 €
Haushaltsunwirksame Auszahlungen	618.565,76 €		278.847,70 €
<b>Finanzierungsmittelbedarf aus haushaltsunwirksamen Zahlungen</b>	<b>-323.814,47 €</b>	<b>0 €</b>	<b>-1.191.531,62 €</b>

Zu den haushaltsunwirksamen Zahlungen zählen unter anderem die Abwicklung von (kurzfristigen) Geldanlagen von Kassenbeständen, die Amtshilfeersuchen bei Beitreibungen, die Abwicklung der Einheitskasse mit dem Eigenbetrieb Wasserversorgung oder die Abrechnung von Kartenverkäufen mit Veranstaltern.

Einen Planansatz gibt es hier in der Regel nicht, da sich Ein- und Auszahlungen ausgleichen (daher auch „haushaltsunwirksam“).

## 5.5 Bilanz (Aktiva)

Aktiva		2022	2021
<b>1</b>	<b>Vermögen</b>		
<b>1.1</b>	<b>Immaterielle Vermögensgegenstände</b>	<b>30.737,58 €</b>	<b>28.648,68 €</b>
<b>1.2</b>	<b>Sachvermögen</b>	<b>56.724.731,28 €</b>	<b>58.014.659,24 €</b>
1.2.1	Unbebaute Grundstücke u. grundstücksgleiche Rechte	11.355.077,54 €	12.038.254,83 €
1.2.2	Bebaute Grundstücke und grundstücksgleiche Rechte	24.871.897,84 €	19.409.959,44 €
1.2.3	Infrastrukturvermögen	17.368.132,92 €	17.970.247,17 €
1.2.4	Bauten auf fremden Grundstücken	145.344,84 €	134.321,25 €
1.2.5	Kunstgegenstände, Kulturdenkmäler	118.234,12 €	120.798,44 €
1.2.6	Maschinen und technische Anlagen	1.058.469,03 €	1.333.013,05 €
1.2.7	Betriebs- und Geschäftsausstattung	1.470.569,16 €	889.987,65 €
1.2.8	Vorräte		
1.2.9	Geleistete Anzahlungen, Anlagen im Bau	337.005,83 €	6.118.077,41 €
<b>1.3</b>	<b>Finanzvermögen</b>	<b>17.371.334,99 €</b>	<b>16.011.620,28 €</b>
1.3.1	Anteile an verbundenen Unternehmen	706.382,94 €	633.362,59 €
1.3.2	Sonstige Beteiligungen und Kapitaleinlagen in Zweckverbänden oder anderen kommunalen Zusammenschlüssen	50.608,54 €	3.091.985,39 €
1.3.3	Sondervermögen	850.000,00 €	850.000,00 €
1.3.4	Ausleihungen	487.500,00 €	520.000,00 €
1.3.5	Wertpapiere	0,00 €	33.215,33 €
1.3.6	Öffentlich-rechtliche Forderungen, Forderungen aus Transferleistungen	668.873,76 €	1.075.673,27 €
1.3.7	Privatrechtliche Forderungen	1.078.265,97 €	612.154,64 €
1.3.8	Liquide Mittel	13.529.703,78 €	9.195.229,06 €
<b>2</b>	<b>Abgrenzungsposten</b>	<b>3.641.701,74 €</b>	<b>208.524,74 €</b>
2.1	Aktive Rechnungsabgrenzungsposten	28.921,61 €	28.814,95 €
2.2	Sonderposten für geleistete Investitionszuschüsse	3.612.780,13 €	179.709,79 €
<b>3</b>	<b>Nettoposition (nicht gedeckter Fehlbetrag)</b>	<b>0,00 €</b>	<b>0,00 €</b>
<b>Bilanzsumme Aktiva</b>		<b>77.768.505,59 €</b>	<b>74.263.452,94 €</b>

## 5.5.1 Vermögen (Aktiva Bilanzposition 1)

Die Aktiv-Seite der Vermögensrechnung (Bilanz) nach der GemHVO gliedert sich – außer den Abgrenzungsposten – in immaterielle Vermögensgegenstände, Sachvermögen und Finanzvermögen.

### 5.5.1.1 Immaterielle Vermögensgegenstände (Aktiva Bilanzposition 1.1)

Bezeichnung	31.12.2022	31.12.2021
Weitere Lizenzen (Firewall, Virenschutz)	10.067,40 €	1.842,12 €
DV-Software	20.670,18 €	26.806,56 €
<b>Immaterielle Vermögensgegenstände</b>	<b>30.737,58 €</b>	<b>28.648,68 €</b>

Neben der regulären Abschreibung von -8.192,70 € wurde neue Software für die Firewall (10.281,60 €) angeschafft.

### 5.5.1.2 Sachvermögen (Aktiva Bilanzposition 1.2)

#### 5.5.1.2.1 Unbebaute Grundstücke und grundstücksgleiche Rechte

Bezeichnung	31.12.2022	31.12.2021
Grund und Boden bei Grünflächen	1.945.088,78 €	1.945.088,78 €
Aufwuchs, Aufbauten und Ausstattung bei Grünflächen	177.384,53 €	197.291,41 €
Ackerland (inkl. Wiesen, Obst- und Weinbauflächen)	3.722.111,62 €	3.722.111,62 €
Grund und Boden bei Wald, Forsten	450.182,46 €	450.182,46 €
Aufwuchs bei Wald, Forsten	910.054,27 €	910.054,27 €
Sonstige unbebaute Grundstücke	4.150.255,88 €	4.813.526,29 €
<b>unbebaute Grundstücke und grundstücksgleiche Rechte</b>	<b>11.355.077,54 €</b>	<b>12.038.254,83 €</b>

Zugänge gab es bei Grundstücken (6.836,06 €) und im Bereich Tourismus (7.776,67 €).

Abgänge erfolgten durch die regulären Abschreibungen (-27.683,55 €) und die Veräußerung von Grundstücken (-670.106,47 €).

### 5.5.1.2.2 Bebaute Grundstücke und grundstücksgleiche Rechte

Bezeichnung	31.12.2022	31.12.2021
Grund und Boden bei Wohnbauten	276.109,08 €	276.109,08 €
Gebäude, Aufbauten, Betriebsvorrichtungen bei Wohnbauten	679.265,65 €	707.555,55 €
Grund und Boden bei sozialen Einrichtungen	1.200.462,54 €	1.200.462,54 €
Gebäude, Aufbauten, Betriebsvorrichtungen bei sozialen Einrichtungen	9.250.176,33 €	3.506.953,53 €
Grund und Boden mit Schulen	515.692,28 €	515.692,28 €
Gebäude, Aufbauten, Betriebsvorrichtungen bei Schulen	131,07 €	44.855,77 €
Grund und Boden mit Kultur-, Sport-, Freizeit- und Gartenanlagen	886.876,73 €	886.876,73 €
Gebäude, Aufbauten, Betriebsvorrichtungen bei Kultur-, Sport-, Freizeit- und Gartenanlagen	3.067.135,75 €	3.036.434,22 €
Grund und Boden mit sonstigen Dienst-, Geschäfts- und anderen Betriebsgebäuden	1.747.398,06 €	1.695.185,55 €
Gebäude, Aufbauten, Betriebsvorrichtungen bei sonstigen Dienst-, Geschäfts- und anderen Betriebsgebäuden	7.248.650,35 €	7.539.834,19 €
<b>bebaute Grundstücke und grundstücksgleiche Rechte</b>	<b>24.871.897,84 €</b>	<b>19.409.959,44 €</b>

Zugänge erfolgten durch Umbuchungen (5.474.642,15 €) und v. a. für den Neubau des Bauhofs (52.242,40 €), den Neubau Kindergarten Seegaddel (506.494,31 €), neue Spielgeräte auf den öffentlichen Spielplätzen (87.588,31 €)

Abschreibungen (-494.462,56 €) und Verschrottungen (v. a. Umnutzung der alten Grundschule mit -177.297,37 €) führten zu Abgängen.

### 5.5.1.2.3 Infrastrukturvermögen

Bezeichnung	31.12.2022	31.12.2021
Grund und Boden des Infrastrukturvermögens	3.704.227,41 €	3.698.673,22 €
Brücken, Tunnel, und ingenieurbauliche Anlagen	37.070,77 €	39.679,63 €
Anlagen zur Abwasserableitung	6.876.691,21 €	7.128.083,73 €
Straßen, Wege, Plätze, Verkehrslenkungsanlagen	5.369.804,86 €	5.791.159,61 €
Strom-, Gas-, Wasserleitungen und zugehörige Anlagen	204.758,54 €	83.435,58 €
Friedhöfe und Bestattungseinrichtungen	682.061,48 €	723.084,66 €
Sonstige Bauten des Infrastrukturvermögens	493.518,65 €	506.130,74 €
<b>Infrastrukturvermögen</b>	<b>17.368.132,92 €</b>	<b>17.970.247,17 €</b>

Zugänge gab es u. a. für Kanalsanierungen (25.595,41 €) und Hochwassermaßnahmen (129.217,51 €).

Die Abschreibungen beliefen sich auf -754.090,01 €.

#### 5.5.1.2.4 Bauten auf fremden Grundstücken

Bezeichnung	31.12.2022	31.12.2021
Bauten auf fremden Grundstücken	145.344,84 €	134.321,25 €

Zugänge erfolgten durch Hochwasserschutzmaßnahmen (18.894,03 €). Durch die Abschreibungen (-7.870,44 €) reduzierte sich der Restbuchwert.

#### 5.5.1.2.5 Kunstgegenstände, Kulturdenkmäler

Bezeichnung	31.12.2022	31.12.2021
Kunstgegenstände, Kulturdenkmäler	118.234,12 €	120.798,44 €

Veränderungen gab es allein durch Abschreibungen (-2.564,32 €).

#### 5.5.1.2.6 Maschinen und technische Anlagen, Fahrzeuge

Bezeichnung	31.12.2022	31.12.2021
Fahrzeuge	813.054,24 €	895.946,13 €
Maschinen	50.859,86 €	42.145,48 €
Technische Anlagen	194.554,93 €	394.921,44 €
<b>Maschinen und technische Anlagen, Fahrzeuge</b>	<b>1.058.469,03 €</b>	<b>1.333.013,05 €</b>

Die Abgänge erfolgten durch Abschreibungen (-120.867,16 €) und Umbuchungen (-199.044,67 €). Zugänge gab es u. a. im Bauhof (20.037,96 €).

#### 5.5.1.2.7 Betriebs- und Geschäftsausstattung

Bezeichnung	31.12.2022	31.12.2021
Betriebsvorrichtungen	110.146,24 €	17.181,62 €
Betriebs- und Geschäftsausstattung	1.069.127,92 €	686.123,68 €
Geringwertige Vermögensgegenstände	291.295,00 €	186.682,35 €
<b>Betriebs- und Geschäftsausstattung</b>	<b>1.470.569,16 €</b>	<b>889.987,65 €</b>

Beschaffungen wurden u. a. im Rathaus (Beamer und Waschmaschine, 23.227,27 €), für den Neubau Bauhof (65.819,90 €), für die Feuerwehr (24.006,88 €), für die Schuldigitalisierung (29.925,17 €), den Neubau Kindergarten Seegaddel (550.795,01 €) und die Neubeschaffung von Mülleimern im Gemeindegebiet (20.445,00 €) getätigt.

Abschreibungen beliefen sich auf -186.283,65 €.

#### 5.5.1.2.8 Vorräte

Der Gemeinderat hat durch Beschluss vom 18.12.2017 für die Erfassung von Vorratsbeständen eine Wesentlichkeitsgrenze in Höhe von 10.000 Euro festgelegt. Zu bilanzierende Vorräte waren bisher keine vorhanden.



### 5.5.1.2.9 Geleistete Anzahlungen, Anlagen im Bau

Bezeichnung	31.12.2022	31.12.2021
Anlagen im Bau (Hochbaumaßnahmen)	236.087,37 €	5.607.450,82 €
Anlagen im Bau (Tiefbaumaßnahmen)	66.368,51 €	476.002,21 €
Anlagen im Bau (Weitere Baumaßnahmen)	34.549,95 €	34.624,38 €
<b>Geleistete Anzahlungen, Anlagen im Bau</b>	<b>337.005,83 €</b>	<b>6.118.077,41 €</b>

Aktiviert wurden der Neubau Kindergarten Seegaddel (-5.980.183,27 €)

Im Bestand sind u. a. die Grundschulsanierung (168.438,96 €) und die Sanierung der Sportanlage Forstwiesen (25.175,95 €).

### 5.5.1.3 Finanzvermögen (Aktiva Bilanzposition 1.3)

#### 5.5.1.3.1 Anteile an verbundenen Unternehmen

Bezeichnung	31.12.2022	31.12.2021
Energieversorgung Immenstaad GmbH & Co. KG (EVI)	706.382,94 €	633.362,59 €
<b>Anteile an verbundenen Unternehmen</b>	<b>706.382,94 €</b>	<b>633.362,59 €</b>

Durch die Thesaurierung der Jahresgewinne erhöhte sich der Beteiligungswert.

#### 5.5.1.3.2 Sonstige Beteiligungen und Kapitaleinlagen in Zweckverbänden oder anderen kommunalen Zusammenschlüssen

Bezeichnung	31.12.2022	31.12.2021
Abwasserverband Lipbach-Bodensee	0,00 €	3.041.376,85 €
Regionaler Kompensationspool Bodensee-Oberschwaben GmbH	33.595,00 €	33.595,00 €
Volksbank eG Überlingen	460,16 €	460,16 €
Raiffeisen Warengenossenschaft eG Immenstaad	189,24 €	189,24 €
Holzhof Oberschwaben eG	122,71 €	122,71 €
Komm.Pakt.net Ulm	3.183,50 €	3.183,50 €
Badische Gemeindeversicherung (BGV)	1.000,00 €	1.000,00 €
4IT (ehem. KIRU)	12.057,93 €	12.057,93 €
<b>Sonstige Beteiligungen und Kapitaleinlagen in Zweckverbänden oder anderen kommunalen Zusammenschlüssen</b>	<b>50.608,54 €</b>	<b>3.091.985,39 €</b>

Aufgrund der GPA-Finanzprüfung der Eröffnungsbilanz musste die „Beteiligung“ am Abwasserverband als Investitionszuschuss umgebucht werden und findet sich unter Ziffer 5.5.2.2 wieder.

#### 5.5.1.3.3 Sondervermögen

Bezeichnung	31.12.2022	31.12.2021
Eigenkapitalausstattung Eigenbetrieb Wasserversorgung	850.000,00 €	850.000,00 €
<b>Sondervermögen</b>	<b>850.000,00 €</b>	<b>850.000,00 €</b>

#### 5.5.1.3.4 Ausleihungen

Bezeichnung	31.12.2022	31.12.2021
Trägerdarlehen Eigenbetrieb Wasserversorgung	487.500,00 €	520.000,00 €
<b>Ausleihungen</b>	<b>487.500,00 €</b>	<b>520.000,00 €</b>

Durch die reguläre Tilgung (-32.500 €) reduziert sich der Bestand.

#### 5.5.1.3.5 Wertpapiere und sonstige Einlagen

Bezeichnung	31.12.2022	31.12.2021
Sparkasse Salem-Heiligenberg Spareinlage Nr. 3060538737	0,00 €	17.436,84 €
Sparkasse Salem-Heiligenberg Spareinlage Nr. 3060552340	0,00 €	15.778,49 €
<b>Wertpapiere und sonstige Einlagen</b>	<b>0,00 €</b>	<b>33.215,33 €</b>

#### 5.5.1.3.6 Öffentlich-rechtliche Forderungen, Forderungen aus Transferleistungen

Bezeichnung	31.12.2022	31.12.2021
Öffentlich-rechtliche Forderungen aus Dienstleistungen	324.099,19 €	525.846,32 €
Steuerforderungen	214.046,13 €	427.349,29 €
Forderungen aus Transferleistungen	131.399,39 €	111.813,02 €
Übrige öffentlich-rechtliche Forderungen	-670,95 €	10.664,64 €
<b>Öffentlich-rechtliche Forderungen, Forderungen aus Transferleistungen</b>	<b>668.873,76 €</b>	<b>1.075.673,27 €</b>

Die Umgliederung kreditorischer Debitoren erfolgt auf einem Sammelkonto, sodass es bei einzelnen Positionen auch negative Beträge geben kann.

#### 5.5.1.3.7 Privatrechtliche Forderungen

Bezeichnung	31.12.2022	31.12.2021
Privatrechtliche Forderungen aus Lieferung und Leistung	459.284,96 €	342.048,16 €
Übrige privatrechtliche Forderungen	618.981,01 €	270.106,48 €
<b>privatrechtliche Forderungen</b>	<b>1.078.265,97 €</b>	<b>612.154,64 €</b>

#### 5.5.1.3.8 Liquide Mittel

Bezeichnung	31.12.2022	31.12.2021
Sichteinlagen bei Banken	13.521.823,90 €	9.187.124,94 €
Kassenbestand	2.020,98 €	2.145,22 €
Handvorschüsse	5.858,90 €	5.958,90 €
<b>Liquide Mittel</b>	<b>13.529.703,78 €</b>	<b>9.195.229,06 €</b>

## 5.5.2 Abgrenzungsposten (Aktiva Bilanzposition 2)

### 5.5.2.1 Aktive Rechnungsabgrenzungsposten

Bezeichnung	31.12.2022	31.12.2021
Beamtengehälter für Januar des Folgejahres	28.921,61 €	28.814,95 €
<b>aktive Rechnungsabgrenzungsposten</b>	<b>28.921,61 €</b>	<b>28.814,95 €</b>

### 5.5.2.2 Sonderposten für geleistete Investitionszuschüsse

Bezeichnung	31.12.2022	31.12.2021
Sonderposten für geleistete Investitionszuschüsse Bund	4.315,12 €	4.750,26 €
Sonderposten für geleistete Investitionszuschüsse Land	47.029,33 €	49.111,81 €
Sonderposten für geleistete Investitionszuschüsse Zweckverbände	3.461.121,67 €	
Sonderposten für geleistete Investitionszuschüsse übrige Bereiche	100.314,01 €	125.847,72 €
<b>Sonderposten für geleistete Investitionszuschüsse</b>	<b>3.612.780,13 €</b>	<b>179.709,79 €</b>

Wie oben erwähnt, ist der „Anteil“ am Abwasserverband Lipbach-Bodensee als Investitionszuschuss zu verbuchen.

Abschreibungen beliefen sich auf -199.134,13 €.

## 5.6 Bilanz (Passiva)

Passiva		2022	2021
<b>1.</b>	<b>Eigenkapital</b>		
<b>1.1</b>	<b>Basiskapital</b>	<b>41.718.661,45 €</b>	<b>41.718.661,45 €</b>
<b>1.2</b>	<b>Rücklagen</b>	<b>11.396.933,80 €</b>	<b>8.432.975,46 €</b>
1.2.1	Rücklagen aus Überschüssen d. ordentl. Ergeb	9.119.737,02 €	6.142.484,08 €
1.2.2	Rücklagen aus Überschüssen des Sonderergeb.	2.277.196,78 €	2.290.491,38 €
<b>2.</b>	<b>Sonderposten</b>	<b>9.220.307,18 €</b>	<b>8.312.150,49 €</b>
2.1	für Investitionszuweisungen	3.571.516,04 €	2.543.656,16 €
2.2	für Investitionsbeiträge	4.657.466,41 €	4.795.274,55 €
2.3	für Sonstiges	991.324,73 €	973.219,78 €
<b>3.</b>	<b>Rückstellungen</b>	<b>13.669.844,44 €</b>	<b>13.830.280,30 €</b>
3.1	Lohn- und Gehaltsrückstellungen	8.258,64 €	16.974,90 €
3.4	Gebührenüberschussrückstellungen	424.419,80 €	556.792,40 €
3.7	Sonstige Rückstellungen	13.237.166,00 €	13.256.513,00 €
<b>4.</b>	<b>Verbindlichkeiten</b>	<b>1.026.453,23 €</b>	<b>1.269.285,84 €</b>
4.2	Verbindlichkeiten aus Kreditaufnahmen	249.375,00 €	296.875,00 €
4.4	Verbindlichkeiten aus Lieferung und Leistung	507.567,67 €	710.636,05 €
4.5	Verbindlichkeiten aus Transferleistungen	135.296,62 €	76.822,78 €
4.6	Sonstige Verbindlichkeiten	134.213,94 €	184.952,01 €
<b>5.</b>	<b>Passive Rechnungsabgrenzungsposten</b>	<b>736.305,49 €</b>	<b>700.099,40 €</b>
<b>Bilanzsumme Passiva</b>		<b>77.768.505,59 €</b>	<b>74.263.452,94 €</b>

### 5.6.1 Eigenkapital

Bezeichnung	31.12.2022	31.12.2021
Basiskapital	41.718.661,45 €	41.718.661,45 €
Rücklagen	11.396.933,80 €	8.432.975,46 €
<b>Eigenkapital</b>	<b>53.115.595,25 €</b>	<b>50.151.636,91 €</b>

Der Rücklage konnte insgesamt 2.963.958,34 € zugeführt werden.

## 5.6.2 Sonderposten

### 5.6.2.1 Sonderposten für Investitionszuweisungen

Bezeichnung	31.12.2022	31.12.2021
Investitionszuweisungen vom Bund	497.958,29 €	508.760,96 €
Investitionszuweisungen vom Land	3.073.557,75 €	2.034.538,20 €
Investitionszuweisungen von übrigen Bereichen		357,00 €
<b>Sonderposten für Investitionszuweisungen</b>	<b>3.571.516,04 €</b>	<b>2.543.656,16 €</b>

Landeszuschüsse erhielt die Gemeinde u. a. für den Umbau des Rathauses (519.775,00 €) und den Neubau des Kindergartens Seegaddel (664.844,00 €).

Die Auflösungen beliefen sich auf -158.223,46 €.

### 5.6.2.2 Sonderposten für Investitionsbeiträge

Bezeichnung	31.12.2022	31.12.2021
Sonderposten für Investitionsbeiträge	4.657.466,41 €	4.795.274,55 €

Auflösungen wurden in Höhe von 252.638,81 € verbucht.

Veranlagt wurden Abwasser-Teilbeiträge mit 114.830,67 €.

### 5.6.2.3 Sonderposten für Sonstiges

Bezeichnung	31.12.2022	31.12.2021
Sonderposten für Sonstiges	991.324,73 €	973.219,78 €

Neben Auflösungen (-25.962,35 €) wurden u. a. Spenden für den neuen Kletterturm im Abenteuerspielplatz Neusatz (35.000 €) verbucht.

## 5.6.3 Rückstellungen

Bezeichnung	31.12.2022	31.12.2021
Lohn- und Gehaltsrückstellungen	8.258,64 €	16.974,90 €
Rückstellungen für Überschüsse Niederschlagswassergebühr	167.325,71 €	299.698,31 €
Rückstellungen für Überschüsse Schmutzwassergebühr	257.094,09 €	257.094,09 €
Rückstellungen für FAG-Umlage	5.816.057,00 €	5.712.328,00 €
Rückstellungen für Kreisumlage	7.421.109,00 €	7.544.185,00 €
<b>Rückstellungen</b>	<b>13.669.844,44 €</b>	<b>13.830.280,30 €</b>

Aufgrund des Eintritts eines Mitarbeiters in die Freistellungsphase reduzierten sich die Lohn- und Gehaltsrückstellungen.

Rückstellungen für die Niederschlagswassergebühr verringerten sich um -132.372,60 €, ebenso für die Kreisumlage (-123.076,00 €). Die Rückstellungen für die FAG-Umlage (103.729,00 €) erhöhte sich.

#### 5.6.4 Verbindlichkeiten

Bezeichnung	31.12.2022	31.12.2021
Verbindlichkeiten aus Kreditaufnahmen	249.375,00 €	296.875,00 €
Verbindlichkeiten aus Lieferung und Leistung	507.567,67 €	710.636,05 €
Verbindlichkeiten aus Transferleistungen	135.296,62 €	76.822,78 €
Sonstige Verbindlichkeiten	134.213,94 €	184.952,01 €
<i>davon:</i>		
<i>Umsatzsteuer-Zahllastkonto</i>	-63.278,26 €	
<i>weitere sonstige Verbindlichkeiten</i>	125,50 €	80,00 €
<i>Durchlaufende Gelder</i>	-9.418,72 €	81,35 €
<i>Kautionen</i>	52.903,04 €	60.259,64 €
<i>Verbindlichkeiten Einheitskasse Wasserversorgung</i>		
<i>Verbindlichkeiten Auszahlungen div.personal</i>	16.115,82 €	6.803,99 €
<i>Verbindlichkeiten Lohnsteuer</i>	78.437,71 €	74.183,01 €
<i>Verbindlichkeiten Sozialversicherung</i>	2.939,70 €	
<i>Verbindlichkeiten ZVK</i>		
<i>Umgliederung sonstige Verbindlichkeiten</i>	1.542,64 €	3.122,63 €
<i>Umgliederung sonstige Forderungen</i>	54.846,51 €	40.421,39 €
<b>Verbindlichkeiten</b>	<b>1.026.453,23 €</b>	<b>1.269.285,84 €</b>

#### 5.6.5 Passive Rechnungsabgrenzungsposten

Bezeichnung	31.12.2022	31.12.2021
Erbschaft - Anteil Grabpflege	15.125,14 €	15.264,64 €
Erbschaft - Anteil Unterhaltungsmaßnahmen Kindergärten	182.103,58 €	218.521,08 €
Grabnutzungsgebühren	485.427,19 €	466.313,68 €
Spende - Kindergarten	53.649,58 €	
<b>passive Rechnungsabgrenzungsposten</b>	<b>736.305,49 €</b>	<b>700.099,40 €</b>

Die Abgrenzungsposten für die Erbschaft reduzierten sich aufgrund der Inanspruchnahme per Saldo um -36.557,00 €.

Bei den Grabnutzungsgebühren standen den Zugängen von +57.781,18 € die periodengerechte Inanspruchnahme in Höhe von -38.187,99 € gegenüber.

## 5.7 Übersicht über die Finanzrechnung der Investitionsmaßnahmen

### I-1124-101 Rathaus Immenstaad – Umbau Bürgerbüro

Die bisherigen Räumlichkeiten der Tourist-Information wurden zum Bürgerbüro umgebaut. Neben Räumen für Standesamt, Ordnungsamt, Einwohnermeldeamt und Information, wurden zusätzlich ein Hausmeisterzimmer mit Kopierraum, ein Aufenthaltsraum mit Küchenzeile für die Mitarbeiter und Toiletten eingerichtet.

Die Durchführung der Maßnahme wurde 2019 begonnen, im Juli 2021 wurden die Räume bezogen.

Rathaus Immenstaad - Umbau Bürgerbüro (Gesamtinvestition)	920.000,00 €	I-1124-101
abzgl. Zuschuss	-74.000,00 €	
	<u>846.000,00 €</u>	
<b>Mittelbereitstellung</b>	<b>Plan</b>	<b>IST</b>
in Vorjahren	846.000,00 €	848.558,88 €
im Haushaltsjahr		-65.100,83 €
in der Mittelfristigen Finanzplanung		
	<u>846.000,00 €</u>	<u>783.458,05 €</u>
<b>Finanzrechnung</b>		
Ermächtigungsreste aus Vorjahren	70.000,00 €	
Planansatz im Haushaltsjahr	0,00 €	
verfügbare Mittel im Haushaltsjahr	70.000,00 €	
verbrauchte Mittel im Haushaltsjahr	65.100,83 €	
noch verfügbar	135.100,83 €	
Ermächtigungsrest ins Folgejahr	0,00 €	

### I-1125-001 Neubau Bauhof

In der Sitzung am 19.02.2018 hat der Gemeinderat den Neubau des Bauhofs beschlossen. Neben dem Betriebsgebäude wurde ein Gewächshaus und ein Freibereich mit Waschplatte erstellt. Geheizt wird mit Geothermie. Eine PV-Anlage wurde ebenfalls installiert. Der Bauhof nahm die Räumlichkeiten im Juli 2020 in Betrieb.

Neubau Bauhof (Gesamtinvestition)	3.695.000,00 €	I-1125-001
abzgl. Zuschuss		
	<u>3.695.000,00 €</u>	
<b>Mittelbereitstellung</b>	<b>Plan</b>	<b>IST</b>
in Vorjahren	5.200.000,00 €	3.993.271,36 €
im Haushaltsjahr		53.827,48 €
in der Mittelfristigen Finanzplanung		
	<u>5.200.000,00 €</u>	<u>4.047.098,84 €</u>
<b>Finanzrechnung</b>		
Ermächtigungsreste aus Vorjahren	0,00 €	
Planansatz im Haushaltsjahr	0,00 €	
verfügbare Mittel im Haushaltsjahr	0,00 €	
verbrauchte Mittel im Haushaltsjahr	-53.827,48 €	
noch verfügbar	0,00 €	
Ermächtigungsrest ins Folgejahr	0,00 €	

### I-2110-001 Erweiterung Grundschule

Im Rahmen eines Städtebaulichen Wettbewerbs im Jahr 2015 wurde neben der Realisierung eines neuen Kindergartens und einer Sport- und Festhalle die Zukunft der Grundschule thematisiert. Als Gewinner ging das Büro Hildebrand & Schwarz aus Friedrichshafen hervor, mit dem in einem ersten Schritt nun die Sanierung der Grundschule realisiert werden soll. Die Kostenschätzung (Stand Juli 2023) geht von Gesamtkosten von ca. 13,5 Mio. € aus.

Grundschule - Sanierung (Gesamtinvestition) abzgl. Zuschuss	13.410.988,00 €	I-2110-001
	<hr/>	
	13.410.988,00 €	
<b>Mittelbereitstellung</b>	<b>Plan</b>	<b>IST</b>
in Vorjahren	100.000,00 €	50.247,92 €
im Haushaltsjahr	350.000,00 €	156.838,88 €
in der Mittelfristigen Finanzplanung	700.000,00 €	
	<hr/>	
	1.150.000,00 €	207.086,80 €
<u>Finanzrechnung</u>		
Ermächtigungsreste aus Vorjahren	0,00 €	
Planansatz im Haushaltsjahr	350.000,00 €	
	<hr/>	
verfügbare Mittel im Haushaltsjahr	350.000,00 €	
verbrauchte Mittel im Haushaltsjahr	-156.838,88 €	
	<hr/>	
noch verfügbar	193.161,12 €	
Ermächtigungsrest ins Folgejahr	193.000,00 €	

### I-3650-201 Kindergarten Seegaddel – Neubau

Im Rahmen eines Realisierungswettbewerbs hat der Gemeinderat am 14.11.2016 beschlossen, die Planung des Neubaus an das Büro baechlemeid aus Konstanz zu vergeben. Die Kostenschätzung aufgrund von Erfahrungswerten lag bei 4.800.000 €. Im Rahmen des Baubeschlusses am 14.05.2018 wurde vom Büro baechlemeid eine Kostenschätzung von 5.395.291 € vorgelegt. Der Kindergarten wurde im Januar 2022 in Betrieb genommen.

Kindergarten Seegaddel - Neubau (Gesamtinvestition) abzgl. Zuschuss	5.500.000,00 €	I-3650-201
	-370.000,00 €	
	<hr/>	
	5.130.000,00 €	
<b>Mittelbereitstellung</b>	<b>Plan</b>	<b>IST</b>
in Vorjahren	5.840.000,00 €	5.712.385,81 €
im Haushaltsjahr		161.318,59 €
in der Mittelfristigen Finanzplanung		
	<hr/>	
	5.840.000,00 €	5.873.704,40 €
<u>Finanzrechnung</u>		
Ermächtigungsreste aus Vorjahren	127.200,00 €	
Planansatz im Haushaltsjahr	0,00 €	
	<hr/>	
verfügbare Mittel im Haushaltsjahr	127.200,00 €	
verbrauchte Mittel im Haushaltsjahr	-161.318,59 €	
	<hr/>	
noch verfügbar	0,00 €	
Ermächtigungsrest ins Folgejahr	0,00 €	



### **I-4241-001 Linzgauhalle - Sanierung**

Im Rahmen des Bundesförderprogramms „Sanierung kommunaler Einrichtungen in den Bereichen Sport, Jugend und Kultur“ erhält die Gemeinde lt. Zuwendungsbescheid vom 17.11.2020 für die Teil-Sanierung der Linzgauhalle einen Zuschuss von 440.000 €.

Der eingeplante Zuschuss aus dem Ausgleichstock (150.000 €) wurde nicht bewilligt.

Mit der Baumaßnahme wird voraussichtlich im Jahr 2023 begonnen.

Linzgauhalle - Sanierung	996.000,00 €	I-4241-001
abzgl. Zuschuss	<u>-440.000,00 €</u>	
	556.000,00 €	
<b>Mittelbereitstellung</b>	<b>Plan</b>	<b>IST</b>
in Vorjahren	95.000,00 €	0,00 €
im Haushaltsjahr	493.000,00 €	
in der Mittelfristigen Finanzplanung	-32.000,00 €	
	<u>556.000,00 €</u>	<u>0,00 €</u>
<u>Finanzrechnung</u>		
Ermächtigungsreste aus Vorjahren	95.000,00 €	
Planansatz im Haushaltsjahr	493.000,00 €	
verfügbare Mittel im Haushaltsjahr	<u>588.000,00 €</u>	
verbrauchte Mittel im Haushaltsjahr	0,00 €	
noch verfügbar	<u>588.000,00 €</u>	
Ermächtigungsrest ins Folgejahr	588.000,00 €	

### **I-4241-101 Sportanlage Forstwiesen - Sanierung**

Ebenfalls aufgrund des o. g. Bundesförderprogramms „Sanierung kommunaler Einrichtungen in den Bereichen Sport, Jugend und Kultur“ soll die Sportanlage Forstwiesen (Hauptplatz mit Tartanbahn) saniert werden.

Der eingeplante Zuschuss aus dem Ausgleichstock (150.000 €) wurde ebenfalls nicht bewilligt.

Auch hier wird die Baumaßnahme voraussichtlich im Jahr 2023 realisiert werden.

Sportanlage Forstwiesen - Sanierung	739.000,00 €	I-4241-101
abzgl. Zuschuss	<u>-332.000,00 €</u>	
	407.000,00 €	
<b>Mittelbereitstellung</b>	<b>Plan</b>	<b>IST</b>
in Vorjahren	335.000,00 €	12.469,87 €
im Haushaltsjahr	100.000,00 €	24.959,96 €
in der Mittelfristigen Finanzplanung	-28.000,00 €	
	<u>407.000,00 €</u>	<u>37.429,83 €</u>
<u>Finanzrechnung</u>		
Ermächtigungsreste aus Vorjahren	322.000,00 €	
Planansatz im Haushaltsjahr	100.000,00 €	
verfügbare Mittel im Haushaltsjahr	<u>422.000,00 €</u>	
verbrauchte Mittel im Haushaltsjahr	-24.959,96 €	
noch verfügbar	<u>397.040,04 €</u>	
Ermächtigungsrest ins Folgejahr	397.000,00 €	

### **I-5360-000      Telekommunikationseinrichtungen – Beseitigung der „Weißen Flecken“**

Am 25.05.2020 hat der Gemeinderat die Beseitigung der Weißen Flecken im Gemeindegebiet beschlossen und die Verwaltung mit der Ausschreibung der Leistungen im „Wirtschaftlichkeitslückenmodell“ beauftragt.

Insgesamt geht man von Kosten in Höhe von 1,7 Mio. € aus, die zu 50 % durch Bundes- und 40 % durch Landesmittel bezuschusst werden sollen.

Die Maßnahme soll ab 2023 umgesetzt werden.

Telekommunikationseinrichtungen (Beseitigung Weiße Flecken)	1.700.000,00 €	I-5360-000
abzgl. Zuschuss	-1.530.000,00 €	
	<u>170.000,00 €</u>	
<b>Mittelbereitstellung</b>	<b>Plan</b>	<b>IST</b>
in Vorjahren	80.000,00 €	
im Haushaltsjahr	40.000,00 €	
in der Mittelfristigen Finanzplanung	50.000,00 €	
	<u>170.000,00 €</u>	0,00 €
<u>Finanzrechnung</u>		
Ermächtigungsreste aus Vorjahren	445.000,00 €	
Planansatz im Haushaltsjahr	40.000,00 €	
verfügbare Mittel im Haushaltsjahr	485.000,00 €	
verbrauchte Mittel im Haushaltsjahr	0,00 €	
noch verfügbar	485.000,00 €	
Ermächtigungsrest ins Folgejahr	485.000,00 €	

### **I-5380-200      Frickenwäsele (Kanal)**

Aufgrund des immer schlechter werdenden Zustands der Straße, soll im Rahmen einer Gesamtanierung Straße und Ver- und Entsorgungsleitungen erneuert werden.

Die Maßnahme wurde für das Jahr 2022 eingeplant. Für 2021 wurde eine Planungsrate berücksichtigt.

Frickenwäsele (Kanal)	625.000,00 €	I-5380-200
<b>Mittelbereitstellung</b>	<b>Plan</b>	<b>IST</b>
in Vorjahren	75.000,00 €	
im Haushaltsjahr		
in der Mittelfristigen Finanzplanung	700.000,00 €	
	<u>775.000,00 €</u>	0,00 €
<u>Finanzrechnung</u>		
Ermächtigungsreste aus Vorjahren	75.000,00 €	
Planansatz im Haushaltsjahr	0,00 €	
verfügbare Mittel im Haushaltsjahr	75.000,00 €	
verbrauchte Mittel im Haushaltsjahr	0,00 €	
noch verfügbar	75.000,00 €	
Ermächtigungsrest ins Folgejahr	75.000,00 €	

**I-5380-233 Häldele (Kanal)**

Mit den Erschließungsarbeiten im neuen Baugebiet wird voraussichtlich erst Anfang 2025 begonnen werden können.

Das Bebauungsplanverfahren kann nach der Vergabe der Planungsleistungen an die Stadtwerk am See GmbH & Co. KG in der Sitzung am 03.07.2023 beginnen.

Häldele (Kanal)	690.000,00 €	I-5380-233
Mittelbereitstellung	Plan	IST
in Vorjahren		
im Haushaltsjahr	75.000,00 €	
in der Mittelfristigen Finanzplanung	470.000,00 €	
	545.000,00 €	0,00 €
<u>Finanzrechnung</u>		
Ermächtigungsreste aus Vorjahren		
Planansatz im Haushaltsjahr	75.000,00 €	
verfügbare Mittel im Haushaltsjahr	75.000,00 €	
verbrauchte Mittel im Haushaltsjahr	0,00 €	
noch verfügbar	75.000,00 €	
Ermächtigungsrest ins Folgejahr	75.000,00 €	

**I-5410-200 Frickenwäsele (Straße)**

Aufgrund des immer schlechter werdenden Zustands der Straße, soll im Rahmen einer Gesamtanierung Straße und Ver- und Entsorgungsleitungen erneuert werden.

Die Maßnahme wurde für das Jahr 2022 eingeplant. Für 2021 wurde eine Planungsrate berücksichtigt.

Frickenwäsele (Straße)	680.000,00 €	I-5410-200
Mittelbereitstellung	Plan	IST
in Vorjahren		
im Haushaltsjahr	75.000,00 €	461,90 €
in der Mittelfristigen Finanzplanung	600.000,00 €	
	675.000,00 €	461,90 €
<u>Finanzrechnung</u>		
Ermächtigungsreste aus Vorjahren	74.000,00 €	
Planansatz im Haushaltsjahr	0,00 €	
verfügbare Mittel im Haushaltsjahr	74.000,00 €	
verbrauchte Mittel im Haushaltsjahr	0,00 €	
noch verfügbar	74.000,00 €	
Ermächtigungsrest ins Folgejahr	74.000,00 €	

**I-5410-233 Häldele (Straße)**

Die Erschließungsarbeiten wurden komplett an die Stadtwerk am See GmbH & Co. KG vergeben und werden Anfang 2025 starten.

Häldele (Straße)	1.200.000,00 €	I-5410-233
Mittelbereitstellung	Plan	IST
in Vorjahren		
im Haushaltsjahr	125.000,00 €	
in der Mittelfristigen Finanzplanung	940.000,00 €	
	1.065.000,00 €	0,00 €
<u>Finanzrechnung</u>		
Ermächtigungsreste aus Vorjahren		
Planansatz im Haushaltsjahr	125.000,00 €	
verfügbare Mittel im Haushaltsjahr	125.000,00 €	
verbrauchte Mittel im Haushaltsjahr	0,00 €	
noch verfügbar	125.000,00 €	
Ermächtigungsrest ins Folgejahr	125.000,00 €	

**I-5410-437 Markus-von-Kienlin-Str. (Straße)**

Die verkehrliche Erschließung des Gewerbegebiets Steigwiesen II erfolgt über das Gewerbegebiet Klufftern-Süd der Stadt Friedrichshafen. Mit der Stadt wurde daher eine Kostenbeteiligung der Gemeinde an den Erschließungskosten für die (gleichnamige) Markus-von-Kienlin-Str. auf dem Gebiet der Stadt Friedrichshafen vereinbart. Die Maßnahme wurde schon in 2017 begonnen.

Markus-von-Kienlin-Str. (Straße)	890.000,00 €	I-5410-437
Mittelbereitstellung	Plan	IST
in Vorjahren	50.023,69 €	50.023,69 €
im Haushaltsjahr	-215.000,00 €	
in der Mittelfristigen Finanzplanung	120.000,00 €	
	-44.976,31 €	50.023,69 €
<u>Finanzrechnung</u>		
Ermächtigungsreste aus Vorjahren		
Planansatz im Haushaltsjahr	-215.000,00 €	
verfügbare Mittel im Haushaltsjahr	-215.000,00 €	
verbrauchte Mittel im Haushaltsjahr	0,00 €	
noch verfügbar	0,00 €	
Ermächtigungsrest ins Folgejahr	0,00 €	

## I-5750-001 Rathaus Immenstaad – Umbau Ratsherrn

In Verbindung mit den Umbaumaßnahmen für das neue Bürgerbüro (siehe I-1124-101) wurde die Verpachtung der Gaststätte Zum Ratsherrn aufgegeben und in diesen Räumen die neue Tourist-Information realisiert. Die neuen Räume wurden im August 2020 bezogen.

Rathaus Immenstaad - Umbau Ratsherrn (Gesamtinvestition)	890.000,00 €	I-5750-001
abzgl. Zuschuss	-585.000,00 €	
	<u>305.000,00 €</u>	
<u>Mittelbereitstellung</u>	<u>Plan</u>	<u>IST</u>
in Vorjahren	455.000,00 €	1.045.788,34 €
im Haushaltsjahr		-446.627,09 €
in der Mittelfristigen Finanzplanung		
	<u>455.000,00 €</u>	<u>599.161,25 €</u>
<u>Finanzrechnung</u>		
Ermächtigungsreste aus Vorjahren	0,00 €	
Planansatz im Haushaltsjahr	0,00 €	
verfügbare Mittel im Haushaltsjahr	0,00 €	
verbrauchte Mittel im Haushaltsjahr	446.627,09 €	
noch verfügbar	446.627,09 €	
Ermächtigungsrest ins Folgejahr	0,00 €	

Weitere Investitionen im Haushaltsjahr waren

Nr.	Maßnahme	IST
I-1122-000	Finanzverwaltung - Auflösung von Sparbriefen	-31.156,40 €
I-1124-100	Rathaus Immenstaad - Beamer und Geschirrspülmaschine	24.151,27 €
I-1125-000	Bauhof - Beschaffung von Arbeitsmaschinen	12.401,48 €
I-1133-000	Grundstücksveräußerungen Steigwiesen II	-659.788,94 €
I-1260-000	Feuerwehr - Beschaffungen	22.542,54 €
I-2110-000	Grundschule - Schuldigitalisierung	39.364,55 €
I-4240-000	Aquastaad - Beschaffungen	14.086,78 €
I-5310-000	Elektrizitätsversorgung - Beteiligung EVI KG	73.020,35 €
I-5381-000	Abwasserbeseitigung - Klärbeiträge und Investitionsumlage	556.664,39 €
I-5410-000	Gemeindestraßen - Verkauf von Restflächen	-16.131,80 €
I-5510-100	öffentliche Spielplätze - neue Spielgeräte	51.890,37 €
I-5520-000	öffentliche Gewässer - Hochwasserschumaßnahmen	118.685,52 €
I-5750-000	Tourismus - Mülleimer	27.757,22 €

## 5.8 Kennzahlen der Vermögens-, Schuldens-, Ertrags- und Finanzsituation

### 5.8.1 Kostendeckungsgrad kostenrechnender Einrichtungen

	2022		2021
	Abmangel	Deckungsgrad	Deckungsgrad
12600000 Feuerwehr	396.004,26 €	9,93%	7,66%
36500101 Kinderbetreuung	2.460.236,51 €	53,89%	55,99%
42400000 Aquastaad	779.372,85 €	33,96%	34,13%
53800000 Abwasserbeseitigung	99.261,24 €	93,06%	98,49%
55300000 Friedhofswesen	145.337,04 €	40,36%	36,20%
57500000 Tourismus	269.681,08 €	81,77%	63,90%

### 5.8.2 Weitere Kennzahlen zum Gesamthaushalt

		2022		2021
Eigenkapitalquote	Eigenkapital	53.115.595,25 €	68,30%	67,53%
	Gesamtkapital	77.768.505,59 €		
Fremdkapitalquote	Fremdkapital <sup>1</sup>	15.432.603,16 €	19,84%	21,28%
	Gesamtkapital	77.768.505,59 €		
Selbstfinanzierungsgrad	Gewinnrücklagen	11.396.933,80 €	21,46%	16,81%
	Eigenkapital	53.115.595,25 €		
Wachstumsquote	Investitionen in Sachanlagen	1.334.764,33 €	89,50%	294,07%
	Abschreibungen auf Sachanlagen	1.491.406,61 €		
Anlageabnutzungsgrad	Abschreibungen auf Sachanlagen	1.491.406,61 €	1,34%	1,75%
	Sachanlagen zu AHK	111.562.668,73 €		
Investitionsquote	Investitionen in Sachanlagen	1.334.764,33 €	1,20%	5,15%
	Sachanlagen zu AHK	111.562.668,73 €		

<sup>1</sup> ohne Sonderposten

### 5.8.3 Bewertungsmatrix zur Beurteilung der finanziellen und wirtschaftlichen Verhältnisse

In Anlehnung an die von der GPA entwickelte Bewertungsmatrix, die einen schnellen Überblick über die Finanz- und Wirtschaftslage der Gemeinden ermöglichen soll, wurde versucht, dies für die Jahresabschlüsse der Gemeinde ebenfalls darzustellen. Folgende Kriterien wurden hierbei angesetzt:

Ordentliches Ergebnis	Verhältnis Ordentliches Ergebnis zu ordentlichen Aufwendungen - Zielgröße: 0 %
Gesamtergebnis	Verhältnis Gesamtergebnis zu Gesamtaufwendungen - Zielgröße: 0 %
Zahlungsmittelüberschuss der Ergebnisrechnung	Zielgröße: mind. Höhe der Auszahlungen für Kredittilgungen
Nettoinvestitionsfinanzierungsmittel	Zielgröße: 40 % des Finanzierungsmittelbedarfs für Investitionen
Liquide Eigenmittel zum Jahresende	Zielgröße: Gesetzlicher Mindestbestand
Eigenkapital	Eigenkapital = Basiskapital + Rücklagen Zielgröße: 60 % der Bilanzsumme
Anlagendeckung I	Eigenkapital = Basiskapital + Rücklagen Anlagevermögen = Sachanlagevermögen + Wertpapiere - Zielgröße: 70 %
Verschuldung	Zielgröße: 30 % der Bilanzsumme



## 5.8.4 Kennzahlen zur Beurteilung der finanziellen Leistungsfähigkeit

Nr.	Kennzahl	Einheit	Ergebnis 2020	Ergebnis 2021	Ergebnis 2022	Planung 2023	Planung 2024	Planung 2025
	1	2	3	4	5	6	7	8
	<b>ERTRAGSLAGE</b>							
<b>1.</b>	<b>ordentliches Ergebnis</b>							
	absoluter Betrag	€	2.456.248,78	2.208.784,49	2.977.252,94	-1.359.450	-708.350	-779.450
	Betrag je Einwohner	€/EW	371,71	336,29	227,90	-207	-108	-119
	Aufwandsdeckungsgrad	%	112,21	110,57	113,80	94	97	96
<b>1.1</b>	<b>Steuerkraft - netto -</b>							
	absoluter Betrag	€	7.317.065,72	7.999.718,28	8.417.722,13	6.960.500	7.424.100	7.416.000
	Betrag je Einwohner	€/EW	1.107,30	1.217,98	644,34	1.060	1.130	1.129
	Anteil an ordentliche Aufwendungen	%	36,37	38,28	39,01	33	35	34
<b>1.2</b>	<b>Betriebsergebnis - netto -</b>							
	absoluter Betrag	€	-4.860.816,94	-5.790.933,79	-5.440.469,19	-8.319.950	-8.132.450	-8.195.450
	Betrag je Einwohner	€/EW	735,60	881,69	416,45	1.267	1.238	1.248
	Anteil an ordentl. Aufwendungen	%	24,16	27,71	25,21	39	38	38
<b>2.</b>	<b>Sonderergebnis</b>							
	absoluter Betrag	€	1.023.020,72	695.324,10	-13.294,60	300.000	500.000	1.630.000
<b>3.</b>	<b>Gesamtergebnis</b>							
	absoluter Betrag	€	3.479.269,50	2.904.108,59	2.963.958,34	-1.059.450	-208.350	850.550
	<b>FINANZLAGE</b>							
<b>4.</b>	<b>Zahlungsmittelüberschuss der Ergebnisrechnung</b>							
	absoluter Betrag	€	4.076.421,38	4.282.018,00	4.890.536,61	-928.350	1.418.250	1.407.750
	Betrag je Einwohner	€/EW	616,89	651,95	374,35	-141	216	214
<b>5.</b>	<b>Mindestzahlungsmittelüberschuss</b>							
	absoluter Betrag	€	47.500,00	47.500,00	47.500,00	60.300	73.300	2.509.000
<b>6.</b>	<b>Nettoinvestitionsfinanzierungsmittel</b>							
	absoluter Betrag	€	4.028.921,38	4.234.518,00	4.843.036,61	-988.650	1.344.950	-1.101.250
	Betrag je Einwohner	€/EW	609,70	644,72	370,72	-151	205	-168
<b>7.</b>	<b>Soll-Liquiditätsreserve (§22 Abs. 2 GemHVO)</b>							
	absoluter Betrag	€	222.656,27	333.611,69	333.990,35	375.863	393.617	390.243,66
<b>8.</b>	<b>liquide Eigenmittel zum Jahresende</b>							
	absoluter Betrag	€	10.698.995,29	9.228.444,39	13.529.703,78	378.915	651.565	3.732.915
	<b>KAPITALLAGE</b>							
<b>9.</b>	<b>Eigenkapital</b>							
	absoluter Betrag	€	47.247.528,32	50.151.636,91	53.115.595,25	---	---	---
<b>9.1</b>	<b>Basiskapital (§ 61 Nr. 6 GemHVO)</b>							
	absoluter Betrag	€	41.718.661,45	41.718.661,45	41.718.661,45	---	---	---
<b>9.2</b>	<b>Eigenkapitalquote</b>							
	Verhältnis Eigenkapital zu Bilanzsumme	%	65,53	67,53	68,30	---	---	---
<b>9.3</b>	<b>Fremdkapitalquote</b>							
	Verhältnis Fremdkapital zu Bilanzsumme	%	34,47	32,47	31,70	---	---	---
<b>0.</b>	<b>Anlagendeckung</b>							
	Verhältnis langfr. Kapital zu langfr. Vermögen	%	93,25	93,07	106,35	---	---	---
<b>1.</b>	<b>Verschuldung</b>							
	absoluter Betrag	€	344.375,00	296.875,00	249.375,00	---	---	---
	Betrag je Einwohner	€/EW	52,11	45,20	19,09	---	---	---
<b>11.1</b>	<b>Nettoneuverschuldung</b>							
	absoluter Betrag	€	-47.500,00	-47.500,00	-47.500,00	2.039.700	326.700	-2.509.000



## **Anlagen zum Jahresabschluss 2022**

## Jahresabschluss 2022 der Gemeinde Immenstaad am Bodensee



### Teilergebnisrechnung mit Planvergleich Teilhaushalt 1 Innere Verwaltung

Gemeinde Immenstaad am Bodensee

Nr.		Ergebnis 2021	Fortgeschr. Ansatz 2022	Ergebnis 2022	Vergleich Ergebnis/Ansatz (Sp.3 - 2)	Ergänz. Festlegungen im HH-Vollzug	Ermächtig.-übertragung aus 2021	verfügbare Mittel abzgl. Ergebnis	Ermächtig.-übertragung nach 2023
EUR									
		1	2	3	4	5	6	7	8
1	Steuern und ähnliche Abgaben	0,00	0	0,00	0,00	0,00	0	0,00	0
2	Zuweisungen und Zuwendungen, Umlagen	16.319,80	0	10.227,44	10.227,44	0,00	0	10.227,44	0
3	Aufgelöste Investitionszuwendungen und -beiträge	3.331,16	3.300	5.581,65	2.281,65	0,00	0	2.281,65	0
4	Sonstige Transfererträge	0,00	0	0,00	0,00	0,00	0	0,00	0
5	Entgelte für öffentliche Leistungen oder Einrichtungen	68,05	0	671,00	671,00	0,00	0	671,00	0
6	Sonstige privatrechtliche Leistungsentgelte	108.430,31	96.200	107.642,22	11.442,22	0,00	0	11.442,22	0
7	Kostenerstattungen und Kostenumlagen	71.938,03	28.800	40.632,82	11.832,82	0,00	0	11.832,82	0
8	Zinsen und ähnliche Erträge	499,07	0	456,28	456,28	0,00	0	456,28	0
9	Aktivierete Eigenleistungen und Bestandveränderungen	0,00	0	0,00	0,00	0,00	0	0,00	0
10	Sonstige ordentliche Erträge	260.188,38	216.000	22.663,13	-193.336,87	0,00	0	-193.336,87	0
<b>11</b>	<b>Anteilige ordentliche Erträge (Summe aus Nummern 1 bis 10)</b>	<b>460.774,80</b>	<b>344.300</b>	<b>187.874,54</b>	<b>-156.425,46</b>	<b>0,00</b>	<b>0</b>	<b>-156.425,46</b>	<b>0</b>
12	Personalaufwendungen	-2.264.598,44	-2.258.700	-2.262.112,47	-3.412,47	0,00	0	-3.412,47	0
13	Versorgungsaufwendungen	0,00	0	0,00	0,00	0,00	0	0,00	0
14	Aufwendungen für Sach- und Dienstleistungen	-406.303,73	-411.500	-443.688,29	-32.188,29	0,00	0	-32.188,29	0
15	Abschreibungen	-366.660,58	-338.700	-302.735,10	35.964,90	0,00	0	35.964,90	0
16	Zinsen und ähnliche Aufwendungen	-79.051,58	-70.000	-666,02	69.333,98	0,00	0	69.333,98	0
17	Transferaufwendungen	-4.555,49	-5.500	-4.683,25	816,75	0,00	0	816,75	0
18	Sonstige ordentliche Aufwendungen	-277.816,72	-395.850	-373.431,17	22.418,83	0,00	0	22.418,83	0
<b>19</b>	<b>Anteilige ordentliche Aufwendungen (Summe aus Nummern 12 bis 18)</b>	<b>-3.398.986,54</b>	<b>-3.480.250</b>	<b>-3.387.316,30</b>	<b>92.933,70</b>	<b>0,00</b>	<b>0</b>	<b>92.933,70</b>	<b>0</b>
<b>20</b>	<b>Anteiliges ordentliches Ergebnis (Saldo aus Nummern 11 und 19)</b>	<b>-2.938.211,74</b>	<b>-3.135.950</b>	<b>-3.199.441,76</b>	<b>-63.491,76</b>	<b>0,00</b>	<b>0</b>	<b>-63.491,76</b>	<b>0</b>
21	Erträge aus internen Leistungen	1.078.379,66	1.797.500	1.044.350,68	-753.149,32	0,00	0	-753.149,32	0
22	Aufwendungen für interne Leistungen	-124.888,91	-163.000	-111.930,41	51.069,59	0,00	0	51.069,59	0
23	Kalkulatorische Kosten	-751.886,75	-1.026.700	-738.012,61	288.687,39	0,00	0	288.687,39	0
<b>24</b>	<b>Kalkulatorisches Ergebnis (Saldo aus Nummern 21 bis 23)</b>	<b>201.604,00</b>	<b>607.800</b>	<b>194.407,66</b>	<b>-413.392,34</b>	<b>0,00</b>	<b>0</b>	<b>-413.392,34</b>	<b>0</b>
<b>25</b>	<b>Nettoressourcenbedarf/-überschuss (Saldo der Nummern 20 und 24)</b>	<b>-2.736.607,74</b>	<b>-2.528.150</b>	<b>-3.005.034,10</b>	<b>-476.884,10</b>	<b>0,00</b>	<b>0</b>	<b>-476.884,10</b>	<b>0</b>

## Jahresabschluss 2022 der Gemeinde Immenstaad am Bodensee



### Teilfinanzrechnung mit Planvergleich Teilhaushalt 1 Innere Verwaltung

Gemeinde Immenstaad am Bodensee

Nr.		Ergebnis 2021	Fortgeschr. Ansatz 2022	Ergebnis 2022	Vergleich Ergebnis/Ansatz (Sp.3 - 2)	Ergänz. Festlegungen im HH-Vollzug	Ermächtig.-übertragung aus 2021	verfügbare Mittel abzgl. Ergebnis	Ermächtig.-übertragung nach 2023
EUR									
		1	2	3	4	5	6	7	8
1	Summe der Einzahlungen aus laufender Verwaltungstätigkeit (ohne außerordentliche zahlungswirksame Erträge aus Vermögensveräußerung)	448.252,05	340.100	177.102,75	-162.997,25	0,00	0	-162.997,25	0
2	Summe der Auszahlungen aus laufender Verwaltungstätigkeit	-3.063.067,37	-3.141.550	-3.102.423,13	39.126,87	0,00	0	39.126,87	0
<b>3</b>	<b>Anteiliger Zahlungsmittelüberschuss/-bedarf aus laufender Verwaltungstätigkeit (Saldo aus Nummer 1 und 2)</b>	<b>-2.614.815,32</b>	<b>-2.801.450</b>	<b>-2.925.320,38</b>	<b>-123.870,38</b>	<b>0,00</b>	<b>0</b>	<b>-123.870,38</b>	<b>0</b>
4	Einzahlungen aus Investitionszuwendungen	0,00	20.000	72.009,26	52.009,26	0,00	0	52.009,26	0
5	Einzahlungen aus Investitionsbeiträgen und ähnlichen Entgelten für Investitionstätigkeit	0,00	0	0,00	0,00	0,00	0	0,00	0
6	Einzahlungen aus der Veräußerung von Sachvermögen	1.352.465,15	1.930.000	674.261,48	-1.255.738,52	0,00	0	-1.255.738,52	0
7	Einzahlungen aus der Veräußerung von Finanzvermögen	0,00	0	0,00	0,00	0,00	0	0,00	0
8	Einzahlungen für sonstige Investitionstätigkeit	0,00	0	0,00	0,00	0,00	0	0,00	0
<b>9</b>	<b>Summe der Einzahlungen aus Investitionstätigkeit (Summe aus Nummer 4 bis 8)</b>	<b>1.352.465,15</b>	<b>1.950.000</b>	<b>746.270,74</b>	<b>-1.203.729,26</b>	<b>0,00</b>	<b>0</b>	<b>-1.203.729,26</b>	<b>0</b>
10	Auszahlungen für den Erwerb von Grundstücken und Gebäuden	-1.665.572,74	-1.540.000	-59.048,57	1.480.951,43	0,00	0	1.480.951,43	0
11	Auszahlungen für Baumaßnahmen	-574.049,97	-42.500	-7.249,94	35.250,06	0,00	-70.000	105.250,06	-16.500
12	Auszahlungen für den Erwerb von beweglichem Sachvermögen	-26.956,74	-128.500	-52.810,64	75.689,36	0,00	-157.000	232.689,36	-242.500
13	Auszahlungen für den Erwerb von Finanzvermögen	-50,00	0	0,00	0,00	0,00	0	0,00	0
14	Auszahlungen für Investitionsförderungsmaßnahmen	0,00	0	0,00	0,00	0,00	0	0,00	0
15	Auszahlungen für den Erwerb von immateriellen Vermögensgegenständen	0,00	-3.000	0,00	3.000,00	0,00	0	3.000,00	0
<b>16</b>	<b>Summe der Auszahlungen aus Investitionstätigkeit (Summe aus Nummer 10 bis 15)</b>	<b>-2.266.629,45</b>	<b>-1.714.000</b>	<b>-119.109,15</b>	<b>1.594.890,85</b>	<b>0,00</b>	<b>-227.000</b>	<b>1.821.890,85</b>	<b>-259.000</b>
<b>17</b>	<b>Anteiliger Finanzierungsmittelüberschuss/-bedarf aus Investitionstätigkeit (Saldo aus Nummer 9 und 16)</b>	<b>-914.164,30</b>	<b>236.000</b>	<b>627.161,59</b>	<b>391.161,59</b>	<b>0,00</b>	<b>-227.000</b>	<b>618.161,59</b>	<b>-259.000</b>
<b>18</b>	<b>Anteiliger Finanzierungsmittelüberschuss/-bedarf (Summe aus Nummer 3 und 17)</b>	<b>-3.528.979,62</b>	<b>-2.565.450</b>	<b>-2.298.158,79</b>	<b>267.291,21</b>	<b>0,00</b>	<b>-227.000</b>	<b>494.291,21</b>	<b>-259.000</b>

## Jahresabschluss 2022 der Gemeinde Immenstaad am Bodensee



### Teilergebnisrechnung mit Planvergleich 11 Innere Verwaltung

Gemeinde Immenstaad am Bodensee

Nr.		Ergebnis 2021	Fortgeschr. Ansatz 2022	Ergebnis 2022	Vergleich Ergebnis/Ansatz (Sp.3 - 2)	Ergänz. Festlegungen im HH-Vollzug	Ermächtig.-übertragung aus 2021	verfügbare Mittel abzgl. Ergebnis	Ermächtig.-übertragung nach 2023
EUR									
		1	2	3	4	5	6	7	8
1	Steuern und ähnliche Abgaben	0,00	0	0,00	0,00	0,00	0	0,00	0
2	Zuweisungen und Zuwendungen, Umlagen	16.319,80	0	10.227,44	10.227,44	0,00	0	10.227,44	0
3	Aufgelöste Investitionszuwendungen und -beiträge	3.331,16	3.300	5.581,65	2.281,65	0,00	0	2.281,65	0
4	Sonstige Transfererträge	0,00	0	0,00	0,00	0,00	0	0,00	0
5	Entgelte für öffentliche Leistungen oder Einrichtungen	68,05	0	671,00	671,00	0,00	0	671,00	0
6	Sonstige privatrechtliche Leistungsentgelte	108.430,31	96.200	107.642,22	11.442,22	0,00	0	11.442,22	0
7	Kostenerstattungen und Kostenumlagen	71.938,03	28.800	40.632,82	11.832,82	0,00	0	11.832,82	0
8	Zinsen und ähnliche Erträge	499,07	0	456,28	456,28	0,00	0	456,28	0
9	Aktivierete Eigenleistungen und Bestandveränderungen	0,00	0	0,00	0,00	0,00	0	0,00	0
10	Sonstige ordentliche Erträge	260.188,38	216.000	22.663,13	-193.336,87	0,00	0	-193.336,87	0
<b>11</b>	<b>Anteilige ordentliche Erträge (Summe aus Nummern 1 bis 10)</b>	<b>460.774,80</b>	<b>344.300</b>	<b>187.874,54</b>	<b>-156.425,46</b>	<b>0,00</b>	<b>0</b>	<b>-156.425,46</b>	<b>0</b>
12	Personalaufwendungen	-2.264.598,44	-2.258.700	-2.262.112,47	-3.412,47	0,00	0	-3.412,47	0
13	Versorgungsaufwendungen	0,00	0	0,00	0,00	0,00	0	0,00	0
14	Aufwendungen für Sach- und Dienstleistungen	-406.303,73	-411.500	-443.688,29	-32.188,29	0,00	0	-32.188,29	0
15	Abschreibungen	-366.660,58	-338.700	-302.735,10	35.964,90	0,00	0	35.964,90	0
16	Zinsen und ähnliche Aufwendungen	-79.051,58	-70.000	-666,02	69.333,98	0,00	0	69.333,98	0
17	Transferaufwendungen	-4.555,49	-5.500	-4.683,25	816,75	0,00	0	816,75	0
18	Sonstige ordentliche Aufwendungen	-277.816,72	-395.850	-373.431,17	22.418,83	0,00	0	22.418,83	0
<b>19</b>	<b>Anteilige ordentliche Aufwendungen (Summe aus Nummern 12 bis 18)</b>	<b>-3.398.986,54</b>	<b>-3.480.250</b>	<b>-3.387.316,30</b>	<b>92.933,70</b>	<b>0,00</b>	<b>0</b>	<b>92.933,70</b>	<b>0</b>
<b>20</b>	<b>Anteiliges ordentliches Ergebnis (Saldo aus Nummern 11 und 19)</b>	<b>-2.938.211,74</b>	<b>-3.135.950</b>	<b>-3.199.441,76</b>	<b>-63.491,76</b>	<b>0,00</b>	<b>0</b>	<b>-63.491,76</b>	<b>0</b>
21	Erträge aus internen Leistungen	1.078.379,66	1.797.500	1.044.350,68	-753.149,32	0,00	0	-753.149,32	0
22	Aufwendungen für interne Leistungen	-124.888,91	-163.000	-111.930,41	51.069,59	0,00	0	51.069,59	0
23	Kalkulatorische Kosten	-751.886,75	-1.026.700	-738.012,61	288.687,39	0,00	0	288.687,39	0
<b>24</b>	<b>Kalkulatorisches Ergebnis (Saldo aus Nummern 21 bis 23)</b>	<b>201.604,00</b>	<b>607.800</b>	<b>194.407,66</b>	<b>-413.392,34</b>	<b>0,00</b>	<b>0</b>	<b>-413.392,34</b>	<b>0</b>
<b>25</b>	<b>Nettoressourcenbedarf/-überschuss (Saldo der Nummern 20 und 24)</b>	<b>-2.736.607,74</b>	<b>-2.528.150</b>	<b>-3.005.034,10</b>	<b>-476.884,10</b>	<b>0,00</b>	<b>0</b>	<b>-476.884,10</b>	<b>0</b>

## Jahresabschluss 2022 der Gemeinde Immenstaad am Bodensee



### Teilfinanzrechnung mit Planvergleich 11 Innere Verwaltung

Gemeinde Immenstaad am Bodensee

Nr.		Ergebnis 2021	Fortgeschr. Ansatz 2022	Ergebnis 2022	Vergleich Ergebnis/Ansatz (Sp.3 - 2)	Ergänz. Festlegungen im HH-Vollzug	Ermächtig.-übertragung aus 2021	verfügbare Mittel abzgl. Ergebnis	Ermächtig.-übertragung nach 2023
EUR									
		1	2	3	4	5	6	7	8
1	Summe der Einzahlungen aus laufender Verwaltungstätigkeit (ohne außerordentliche zahlungswirksame Erträge aus Vermögensveräußerung)	448.252,05	340.100	177.102,75	-162.997,25	0,00	0	-162.997,25	0
2	Summe der Auszahlungen aus laufender Verwaltungstätigkeit	-3.063.067,37	-3.141.550	-3.102.423,13	39.126,87	0,00	0	39.126,87	0
<b>3</b>	<b>Anteiliger Zahlungsmittelüberschuss/-bedarf aus laufender Verwaltungstätigkeit (Saldo aus Nummer 1 und 2)</b>	<b>-2.614.815,32</b>	<b>-2.801.450</b>	<b>-2.925.320,38</b>	<b>-123.870,38</b>	<b>0,00</b>	<b>0</b>	<b>-123.870,38</b>	<b>0</b>
4	Einzahlungen aus Investitionszuwendungen	0,00	20.000	72.009,26	52.009,26	0,00	0	52.009,26	0
5	Einzahlungen aus Investitionsbeiträgen und ähnlichen Entgelten für Investitionstätigkeit	0,00	0	0,00	0,00	0,00	0	0,00	0
6	Einzahlungen aus der Veräußerung von Sachvermögen	1.352.465,15	1.930.000	674.261,48	-1.255.738,52	0,00	0	-1.255.738,52	0
7	Einzahlungen aus der Veräußerung von Finanzvermögen	0,00	0	0,00	0,00	0,00	0	0,00	0
8	Einzahlungen für sonstige Investitionstätigkeit	0,00	0	0,00	0,00	0,00	0	0,00	0
<b>9</b>	<b>Summe der Einzahlungen aus Investitionstätigkeit (Summe aus Nummer 4 bis 8)</b>	<b>1.352.465,15</b>	<b>1.950.000</b>	<b>746.270,74</b>	<b>-1.203.729,26</b>	<b>0,00</b>	<b>0</b>	<b>-1.203.729,26</b>	<b>0</b>
10	Auszahlungen für den Erwerb von Grundstücken und Gebäuden	-1.665.572,74	-1.540.000	-59.048,57	1.480.951,43	0,00	0	1.480.951,43	0
11	Auszahlungen für Baumaßnahmen	-574.049,97	-42.500	-7.249,94	35.250,06	0,00	-70.000	105.250,06	-16.500
12	Auszahlungen für den Erwerb von beweglichem Sachvermögen	-26.956,74	-128.500	-52.810,64	75.689,36	0,00	-157.000	232.689,36	-242.500
13	Auszahlungen für den Erwerb von Finanzvermögen	-50,00	0	0,00	0,00	0,00	0	0,00	0
14	Auszahlungen für Investitionsförderungsmaßnahmen	0,00	0	0,00	0,00	0,00	0	0,00	0
15	Auszahlungen für den Erwerb von immateriellen Vermögensgegenständen	0,00	-3.000	0,00	3.000,00	0,00	0	3.000,00	0
<b>16</b>	<b>Summe der Auszahlungen aus Investitionstätigkeit (Summe aus Nummer 10 bis 15)</b>	<b>-2.266.629,45</b>	<b>-1.714.000</b>	<b>-119.109,15</b>	<b>1.594.890,85</b>	<b>0,00</b>	<b>-227.000</b>	<b>1.821.890,85</b>	<b>-259.000</b>
<b>17</b>	<b>Anteiliger Finanzierungsmittelüberschuss/-bedarf aus Investitionstätigkeit (Saldo aus Nummer 9 und 16)</b>	<b>-914.164,30</b>	<b>236.000</b>	<b>627.161,59</b>	<b>391.161,59</b>	<b>0,00</b>	<b>-227.000</b>	<b>618.161,59</b>	<b>-259.000</b>
<b>18</b>	<b>Anteiliger Finanzierungsmittelüberschuss/-bedarf (Summe aus Nummer 3 und 17)</b>	<b>-3.528.979,62</b>	<b>-2.565.450</b>	<b>-2.298.158,79</b>	<b>267.291,21</b>	<b>0,00</b>	<b>-227.000</b>	<b>494.291,21</b>	<b>-259.000</b>

**Jahresabschluss 2022 der Gemeinde Immenstaad am Bodensee**



**Teilergebnisrechnung mit Planvergleich 1110 Steuerung - [THH 1]**

Gemeinde Immenstaad am Bodensee

Nr.		Ergebnis 2021	Fortgeschr. Ansatz 2022	Ergebnis 2022	Vergleich Ergebnis/Ansatz (Sp.3 - 2)	Ergänz. Fest- legungen im HH-Vollzug	Ermächtig- übertragung aus 2021	verfügbare Mittel abzgl. Ergebnis	Ermächtig- übertragung nach 2023
EUR									
		1	2	3	4	5	6	7	8
1	Steuern und ähnliche Abgaben	0,00	0	0,00	0,00	0,00	0	0,00	0
2	Zuweisungen und Zuwendungen, Umlagen	29,80	0	139,50	139,50	0,00	0	139,50	0
3	Aufgelöste Investitionszuwendungen und -beiträge	0,00	0	0,00	0,00	0,00	0	0,00	0
4	Sonstige Transfererträge	0,00	0	0,00	0,00	0,00	0	0,00	0
5	Entgelte für öffentliche Leistungen oder Einrichtungen	0,00	0	0,00	0,00	0,00	0	0,00	0
6	Sonstige privatrechtliche Leistungsentgelte	0,00	0	0,00	0,00	0,00	0	0,00	0
7	Kostenerstattungen und Kostenumlagen	0,00	0	0,00	0,00	0,00	0	0,00	0
8	Zinsen und ähnliche Erträge	0,00	0	0,00	0,00	0,00	0	0,00	0
9	Aktivierete Eigenleistungen und Bestandsveränderungen	0,00	0	0,00	0,00	0,00	0	0,00	0
10	Sonstige ordentliche Erträge	0,00	0	0,00	0,00	0,00	0	0,00	0
<b>11</b>	<b>Anteilige ordentliche Erträge (Summe aus Nummern 1 bis 10)</b>	<b>29,80</b>	<b>0</b>	<b>139,50</b>	<b>139,50</b>	<b>0,00</b>	<b>0</b>	<b>139,50</b>	<b>0</b>
12	Personalaufwendungen	-228.326,76	-228.400	-230.719,52	-2.319,52	0,00	0	-2.319,52	0
13	Versorgungsaufwendungen	0,00	0	0,00	0,00	0,00	0	0,00	0
14	Aufwendungen für Sach- und Dienstleistungen	-15.491,68	-37.000	-31.218,79	5.781,21	0,00	0	5.781,21	0
15	Abschreibungen	-3.450,22	-2.800	-2.807,00	-7,00	0,00	0	-7,00	0
16	Zinsen und ähnliche Aufwendungen	0,00	0	0,00	0,00	0,00	0	0,00	0
17	Transferaufwendungen	0,00	0	0,00	0,00	0,00	0	0,00	0
18	Sonstige ordentliche Aufwendungen	-19.660,66	-27.650	-17.595,37	10.054,63	0,00	0	10.054,63	0
<b>19</b>	<b>Anteilige ordentliche Aufwendungen (Summe aus Nummern 12 bis 18)</b>	<b>-266.929,32</b>	<b>-295.850</b>	<b>-282.340,68</b>	<b>13.509,32</b>	<b>0,00</b>	<b>0</b>	<b>13.509,32</b>	<b>0</b>
<b>20</b>	<b>Anteiliges ordentliches Ergebnis (Saldo aus Nummern 11 und 19)</b>	<b>-266.899,52</b>	<b>-295.850</b>	<b>-282.201,18</b>	<b>13.648,82</b>	<b>0,00</b>	<b>0</b>	<b>13.648,82</b>	<b>0</b>
21	Erträge aus internen Leistungen	0,00	0	0,00	0,00	0,00	0	0,00	0
22	Aufwendungen für interne Leistungen	-4.077,21	-11.600	0,00	11.600,00	0,00	0	11.600,00	0
23	Kalkulatorische Kosten	-801,36	-2.200	-652,49	1.547,51	0,00	0	1.547,51	0
<b>24</b>	<b>Kalkulatorisches Ergebnis (Saldo aus Nummern 21 bis 23)</b>	<b>-4.878,57</b>	<b>-13.800</b>	<b>-652,49</b>	<b>13.147,51</b>	<b>0,00</b>	<b>0</b>	<b>13.147,51</b>	<b>0</b>
<b>25</b>	<b>Nettoressourcenbedarf/-überschuss (Saldo der Nummern 20 und 24)</b>	<b>-271.778,09</b>	<b>-309.650</b>	<b>-282.853,67</b>	<b>26.796,33</b>	<b>0,00</b>	<b>0</b>	<b>26.796,33</b>	<b>0</b>

## Jahresabschluss 2022 der Gemeinde Immenstaad am Bodensee



### Teilfinanzrechnung mit Planvergleich 1110 Steuerung - [THH 1]

Gemeinde Immenstaad am Bodensee

Nr.		Ergebnis 2021	Fortgeschr. Ansatz 2022	Ergebnis 2022	Vergleich Ergebnis/Ansatz (Sp.3 - 2)	Ergänz. Festlegungen im HH-Vollzug	Ermächtig.-übertragung aus 2021	verfügbare Mittel abzgl. Ergebnis	Ermächtig.-übertragung nach 2023
EUR									
		1	2	3	4	5	6	7	8
1	Summe der Einzahlungen aus laufender Verwaltungstätigkeit (ohne außerordentliche zahlungswirksame Erträge aus Vermögensveräußerung)	0,00	0	0,00	0,00	0,00	0	0,00	0
2	Summe der Auszahlungen aus laufender Verwaltungstätigkeit	-261.555,85	-293.050	-278.519,37	14.530,63	0,00	0	14.530,63	0
<b>3</b>	<b>Anteiliger Zahlungsmittelüberschuss/-bedarf aus laufender Verwaltungstätigkeit (Saldo aus Nummer 1 und 2)</b>	<b>-261.555,85</b>	<b>-293.050</b>	<b>-278.519,37</b>	<b>14.530,63</b>	<b>0,00</b>	<b>0</b>	<b>14.530,63</b>	<b>0</b>
4	Einzahlungen aus Investitionszuwendungen	0,00	0	0,00	0,00	0,00	0	0,00	0
5	Einzahlungen aus Investitionsbeiträgen und ähnlichen Entgelten für Investitionstätigkeit	0,00	0	0,00	0,00	0,00	0	0,00	0
6	Einzahlungen aus der Veräußerung von Sachvermögen	0,00	0	0,00	0,00	0,00	0	0,00	0
7	Einzahlungen aus der Veräußerung von Finanzvermögen	0,00	0	0,00	0,00	0,00	0	0,00	0
8	Einzahlungen für sonstige Investitionstätigkeit	0,00	0	0,00	0,00	0,00	0	0,00	0
<b>9</b>	<b>Summe der Einzahlungen aus Investitionstätigkeit (Summe aus Nummer 4 bis 8)</b>	<b>0,00</b>	<b>0</b>	<b>0,00</b>	<b>0,00</b>	<b>0,00</b>	<b>0</b>	<b>0,00</b>	<b>0</b>
10	Auszahlungen für den Erwerb von Grundstücken und Gebäuden	0,00	0	0,00	0,00	0,00	0	0,00	0
11	Auszahlungen für Baumaßnahmen	0,00	0	0,00	0,00	0,00	0	0,00	0
12	Auszahlungen für den Erwerb von beweglichem Sachvermögen	0,00	-7.000	0,00	7.000,00	0,00	0	7.000,00	-7.000
13	Auszahlungen für den Erwerb von Finanzvermögen	0,00	0	0,00	0,00	0,00	0	0,00	0
14	Auszahlungen für Investitionsförderungsmaßnahmen	0,00	0	0,00	0,00	0,00	0	0,00	0
15	Auszahlungen für den Erwerb von immateriellen Vermögensgegenständen	0,00	0	0,00	0,00	0,00	0	0,00	0
<b>16</b>	<b>Summe der Auszahlungen aus Investitionstätigkeit (Summe aus Nummer 10 bis 15)</b>	<b>0,00</b>	<b>-7.000</b>	<b>0,00</b>	<b>7.000,00</b>	<b>0,00</b>	<b>0</b>	<b>7.000,00</b>	<b>-7.000</b>
<b>17</b>	<b>Anteiliger Finanzierungsmittelüberschuss/-bedarf aus Investitionstätigkeit (Saldo aus Nummer 9 und 16)</b>	<b>0,00</b>	<b>-7.000</b>	<b>0,00</b>	<b>7.000,00</b>	<b>0,00</b>	<b>0</b>	<b>7.000,00</b>	<b>-7.000</b>
<b>18</b>	<b>Anteiliger Finanzierungsmittelüberschuss/-bedarf (Summe aus Nummer 3 und 17)</b>	<b>-261.555,85</b>	<b>-300.050</b>	<b>-278.519,37</b>	<b>21.530,63</b>	<b>0,00</b>	<b>0</b>	<b>21.530,63</b>	<b>-7.000</b>

**Jahresabschluss 2022 der Gemeinde Immenstaad am Bodensee**



**Finanzrechnung der Investitionsmaßnahmen 1110 Steuerung - [THH 1]**

Gemeinde Immenstaad am Bodensee



**Jahresabschluss 2022 der Gemeinde Immenstaad am Bodensee**



**Teilergebnisrechnung mit Planvergleich 1120 Organisation und EDV - [THH 1]**

Gemeinde Immenstaad am Bodensee

Nr.		Ergebnis 2021	Fortgeschr. Ansatz 2022	Ergebnis 2022	Vergleich Ergebnis/Ansatz (Sp.3 - 2)	Ergänz. Festlegungen im HH-Vollzug	Ermächtig.-übertragung aus 2021	verfügbare Mittel abzgl. Ergebnis	Ermächtig.-übertragung nach 2023
EUR									
		1	2	3	4	5	6	7	8
1	Steuern und ähnliche Abgaben	0,00	0	0,00	0,00	0,00	0	0,00	0
2	Zuweisungen und Zuwendungen, Umlagen	0,00	0	7.609,22	7.609,22	0,00	0	7.609,22	0
3	Aufgelöste Investitionszuwendungen und -beiträge	0,00	0	0,00	0,00	0,00	0	0,00	0
4	Sonstige Transfererträge	0,00	0	0,00	0,00	0,00	0	0,00	0
5	Entgelte für öffentliche Leistungen oder Einrichtungen	0,00	0	0,00	0,00	0,00	0	0,00	0
6	Sonstige privatrechtliche Leistungsentgelte	0,00	0	3.240,20	3.240,20	0,00	0	3.240,20	0
7	Kostenerstattungen und Kostenumlagen	3.424,97	0	5.857,00	5.857,00	0,00	0	5.857,00	0
8	Zinsen und ähnliche Erträge	0,00	0	0,00	0,00	0,00	0	0,00	0
9	Aktivierte Eigenleistungen und Bestandveränderungen	0,00	0	0,00	0,00	0,00	0	0,00	0
10	Sonstige ordentliche Erträge	0,00	0	0,00	0,00	0,00	0	0,00	0
<b>11</b>	<b>Anteilige ordentliche Erträge (Summe aus Nummern 1 bis 10)</b>	<b>3.424,97</b>	<b>0</b>	<b>16.706,42</b>	<b>16.706,42</b>	<b>0,00</b>	<b>0</b>	<b>16.706,42</b>	<b>0</b>
12	Personalaufwendungen	-478.380,16	-345.600	-410.466,81	-64.866,81	0,00	0	-64.866,81	0
13	Versorgungsaufwendungen	0,00	0	0,00	0,00	0,00	0	0,00	0
14	Aufwendungen für Sach- und Dienstleistungen	-29.132,92	-20.800	-1.863,40	18.936,60	0,00	0	18.936,60	0
15	Abschreibungen	-5.648,91	-5.500	-6.400,65	-900,65	0,00	0	-900,65	0
16	Zinsen und ähnliche Aufwendungen	0,00	0	0,00	0,00	0,00	0	0,00	0
17	Transferaufwendungen	-222,59	-500	-373,45	126,55	0,00	0	126,55	0
18	Sonstige ordentliche Aufwendungen	-124.511,24	-153.100	-172.409,21	-19.309,21	0,00	0	-19.309,21	0
<b>19</b>	<b>Anteilige ordentliche Aufwendungen (Summe aus Nummern 12 bis 18)</b>	<b>-637.895,82</b>	<b>-525.500</b>	<b>-591.513,52</b>	<b>-66.013,52</b>	<b>0,00</b>	<b>0</b>	<b>-66.013,52</b>	<b>0</b>
<b>20</b>	<b>Anteiliges ordentliches Ergebnis (Saldo aus Nummern 11 und 19)</b>	<b>-634.470,85</b>	<b>-525.500</b>	<b>-574.807,10</b>	<b>-49.307,10</b>	<b>0,00</b>	<b>0</b>	<b>-49.307,10</b>	<b>0</b>
21	Erträge aus internen Leistungen	33.489,76	27.100	60.435,96	33.335,96	0,00	0	33.335,96	0
22	Aufwendungen für interne Leistungen	-13.147,42	-44.200	-25.747,12	18.452,88	0,00	0	18.452,88	0
23	Kalkulatorische Kosten	-2.487,88	-2.800	-1.799,10	1.000,90	0,00	0	1.000,90	0
<b>24</b>	<b>Kalkulatorisches Ergebnis (Saldo aus Nummern 21 bis 23)</b>	<b>17.854,46</b>	<b>-19.900</b>	<b>32.889,74</b>	<b>52.789,74</b>	<b>0,00</b>	<b>0</b>	<b>52.789,74</b>	<b>0</b>
<b>25</b>	<b>Nettoressourcenbedarf/-überschuss (Saldo der Nummern 20 und 24)</b>	<b>-616.616,39</b>	<b>-545.400</b>	<b>-541.917,36</b>	<b>3.482,64</b>	<b>0,00</b>	<b>0</b>	<b>3.482,64</b>	<b>0</b>

## Jahresabschluss 2022 der Gemeinde Immenstaad am Bodensee



### Teilfinanzrechnung mit Planvergleich 1120 Organisation und EDV - [THH 1]

Gemeinde Immenstaad am Bodensee

Nr.		Ergebnis 2021	Fortgeschr. Ansatz 2022	Ergebnis 2022	Vergleich Ergebnis/Ansatz (Sp.3 - 2)	Ergänz. Festlegungen im HH-Vollzug	Ermächtig.-übertragung aus 2021	verfügbare Mittel abzgl. Ergebnis	Ermächtig.-übertragung nach 2023
EUR									
		1	2	3	4	5	6	7	8
1	Summe der Einzahlungen aus laufender Verwaltungstätigkeit (ohne außerordentliche zahlungswirksame Erträge aus Vermögensveräußerung)	3.424,97	0	16.527,22	16.527,22	0,00	0	16.527,22	0
2	Summe der Auszahlungen aus laufender Verwaltungstätigkeit	-689.586,69	-520.000	-582.247,00	-62.247,00	0,00	0	-62.247,00	0
<b>3</b>	<b>Anteiliger Zahlungsmittelüberschuss/-bedarf aus laufender Verwaltungstätigkeit (Saldo aus Nummer 1 und 2)</b>	<b>-686.161,72</b>	<b>-520.000</b>	<b>-565.719,78</b>	<b>-45.719,78</b>	<b>0,00</b>	<b>0</b>	<b>-45.719,78</b>	<b>0</b>
4	Einzahlungen aus Investitionszuwendungen	0,00	0	0,00	0,00	0,00	0	0,00	0
5	Einzahlungen aus Investitionsbeiträgen und ähnlichen Entgelten für Investitionstätigkeit	0,00	0	0,00	0,00	0,00	0	0,00	0
6	Einzahlungen aus der Veräußerung von Sachvermögen	0,00	0	0,00	0,00	0,00	0	0,00	0
7	Einzahlungen aus der Veräußerung von Finanzvermögen	0,00	0	0,00	0,00	0,00	0	0,00	0
8	Einzahlungen für sonstige Investitionstätigkeit	0,00	0	0,00	0,00	0,00	0	0,00	0
<b>9</b>	<b>Summe der Einzahlungen aus Investitionstätigkeit (Summe aus Nummer 4 bis 8)</b>	<b>0,00</b>	<b>0</b>	<b>0,00</b>	<b>0,00</b>	<b>0,00</b>	<b>0</b>	<b>0,00</b>	<b>0</b>
10	Auszahlungen für den Erwerb von Grundstücken und Gebäuden	0,00	0	0,00	0,00	0,00	0	0,00	0
11	Auszahlungen für Baumaßnahmen	0,00	0	0,00	0,00	0,00	0	0,00	0
12	Auszahlungen für den Erwerb von beweglichem Sachvermögen	-3.246,32	-5.000	-3.812,87	1.187,13	0,00	0	1.187,13	0
13	Auszahlungen für den Erwerb von Finanzvermögen	0,00	0	0,00	0,00	0,00	0	0,00	0
14	Auszahlungen für Investitionsförderungsmaßnahmen	0,00	0	0,00	0,00	0,00	0	0,00	0
15	Auszahlungen für den Erwerb von immateriellen Vermögensgegenständen	0,00	0	0,00	0,00	0,00	0	0,00	0
<b>16</b>	<b>Summe der Auszahlungen aus Investitionstätigkeit (Summe aus Nummer 10 bis 15)</b>	<b>-3.246,32</b>	<b>-5.000</b>	<b>-3.812,87</b>	<b>1.187,13</b>	<b>0,00</b>	<b>0</b>	<b>1.187,13</b>	<b>0</b>
<b>17</b>	<b>Anteiliger Finanzierungsmittelüberschuss/-bedarf aus Investitionstätigkeit (Saldo aus Nummer 9 und 16)</b>	<b>-3.246,32</b>	<b>-5.000</b>	<b>-3.812,87</b>	<b>1.187,13</b>	<b>0,00</b>	<b>0</b>	<b>1.187,13</b>	<b>0</b>
<b>18</b>	<b>Anteiliger Finanzierungsmittelüberschuss/-bedarf (Summe aus Nummer 3 und 17)</b>	<b>-689.408,04</b>	<b>-525.000</b>	<b>-569.532,65</b>	<b>-44.532,65</b>	<b>0,00</b>	<b>0</b>	<b>-44.532,65</b>	<b>0</b>



**Jahresabschluss 2022 der Gemeinde Immenstaad am Bodensee**



**Teilergebnisrechnung mit Planvergleich 1122 Finanzverwaltung, Kasse - [THH 1]**

Gemeinde Immenstaad am Bodensee

Nr.		Ergebnis 2021	Fortgeschr. Ansatz 2022	Ergebnis 2022	Vergleich Ergebnis/Ansatz (Sp.3 - 2)	Ergänz. Festlegungen im HH-Vollzug	Ermächtig.-übertragung aus 2021	verfügbare Mittel abzgl. Ergebnis	Ermächtig.-übertragung nach 2023
EUR									
		1	2	3	4	5	6	7	8
1	Steuern und ähnliche Abgaben	0,00	0	0,00	0,00	0,00	0	0,00	0
2	Zuweisungen und Zuwendungen, Umlagen	0,00	0	0,00	0,00	0,00	0	0,00	0
3	Aufgelöste Investitionszuwendungen und -beiträge	0,00	0	0,00	0,00	0,00	0	0,00	0
4	Sonstige Transfererträge	0,00	0	0,00	0,00	0,00	0	0,00	0
5	Entgelte für öffentliche Leistungen oder Einrichtungen	68,05	0	348,00	348,00	0,00	0	348,00	0
6	Sonstige privatrechtliche Leistungsentgelte	0,00	0	0,00	0,00	0,00	0	0,00	0
7	Kostenerstattungen und Kostenumlagen	21.065,81	20.500	25.150,07	4.650,07	0,00	0	4.650,07	0
8	Zinsen und ähnliche Erträge	499,07	0	456,28	456,28	0,00	0	456,28	0
9	Aktivierete Eigenleistungen und Bestandveränderungen	0,00	0	0,00	0,00	0,00	0	0,00	0
10	Sonstige ordentliche Erträge	259.285,66	215.100	21.760,41	-193.339,59	0,00	0	-193.339,59	0
<b>11</b>	<b>Anteilige ordentliche Erträge (Summe aus Nummern 1 bis 10)</b>	<b>280.918,59</b>	<b>235.600</b>	<b>47.714,76</b>	<b>-187.885,24</b>	<b>0,00</b>	<b>0</b>	<b>-187.885,24</b>	<b>0</b>
12	Personalaufwendungen	-517.373,50	-580.000	-529.151,75	50.848,25	0,00	0	50.848,25	0
13	Versorgungsaufwendungen	0,00	0	0,00	0,00	0,00	0	0,00	0
14	Aufwendungen für Sach- und Dienstleistungen	-13.886,30	-7.100	-6.044,42	1.055,58	0,00	0	1.055,58	0
15	Abschreibungen	-7.768,33	-1.300	-9.107,63	-7.807,63	0,00	0	-7.807,63	0
16	Zinsen und ähnliche Aufwendungen	-79.051,58	-70.000	-666,02	69.333,98	0,00	0	69.333,98	0
17	Transferaufwendungen	-4.332,90	-5.000	-4.309,80	690,20	0,00	0	690,20	0
18	Sonstige ordentliche Aufwendungen	-57.779,69	-134.100	-122.276,57	11.823,43	0,00	0	11.823,43	0
<b>19</b>	<b>Anteilige ordentliche Aufwendungen (Summe aus Nummern 12 bis 18)</b>	<b>-680.192,30</b>	<b>-797.500</b>	<b>-671.556,19</b>	<b>125.943,81</b>	<b>0,00</b>	<b>0</b>	<b>125.943,81</b>	<b>0</b>
<b>20</b>	<b>Anteiliges ordentliches Ergebnis (Saldo aus Nummern 11 und 19)</b>	<b>-399.273,71</b>	<b>-561.900</b>	<b>-623.841,43</b>	<b>-61.941,43</b>	<b>0,00</b>	<b>0</b>	<b>-61.941,43</b>	<b>0</b>
21	Erträge aus internen Leistungen	64.784,35	73.100	70.760,94	-2.339,06	0,00	0	-2.339,06	0
22	Aufwendungen für interne Leistungen	-12.033,25	-24.000	0,00	24.000,00	0,00	0	24.000,00	0
23	Kalkulatorische Kosten	-570,93	-1.000	-606,33	393,67	0,00	0	393,67	0
<b>24</b>	<b>Kalkulatorisches Ergebnis (Saldo aus Nummern 21 bis 23)</b>	<b>52.180,17</b>	<b>48.100</b>	<b>70.154,61</b>	<b>22.054,61</b>	<b>0,00</b>	<b>0</b>	<b>22.054,61</b>	<b>0</b>
<b>25</b>	<b>Nettoressourcenbedarf/-überschuss (Saldo der Nummern 20 und 24)</b>	<b>-347.093,54</b>	<b>-513.800</b>	<b>-553.686,82</b>	<b>-39.886,82</b>	<b>0,00</b>	<b>0</b>	<b>-39.886,82</b>	<b>0</b>

## Jahresabschluss 2022 der Gemeinde Immenstaad am Bodensee



### Teilfinanzrechnung mit Planvergleich 1122 Finanzverwaltung, Kasse - [THH 1]

Gemeinde Immenstaad am Bodensee

Nr.		Ergebnis 2021	Fortgeschr. Ansatz 2022	Ergebnis 2022	Vergleich Ergebnis/Ansatz (Sp.3 - 2)	Ergänz. Fest- legungen im HH-Vollzug	Ermächtig- übertragung aus 2021	verfügbare Mittel abzgl. Ergebnis	Ermächtig- übertragung nach 2023
EUR									
		1	2	3	4	5	6	7	8
1	Summe der Einzahlungen aus laufender Verwaltungstätigkeit (ohne außerordentliche zahlungswirksame Erträge aus Vermögensveräußerung)	277.087,21	235.600	42.680,30	-192.919,70	0,00	0	-192.919,70	0
2	Summe der Auszahlungen aus laufender Verwaltungstätigkeit	-670.858,69	-796.200	-679.050,84	117.149,16	0,00	0	117.149,16	0
<b>3</b>	<b>Anteiliger Zahlungsmittelüberschuss/-bedarf aus laufender Verwaltungstätigkeit (Saldo aus Nummer 1 und 2)</b>	<b>-393.771,48</b>	<b>-560.600</b>	<b>-636.370,54</b>	<b>-75.770,54</b>	<b>0,00</b>	<b>0</b>	<b>-75.770,54</b>	<b>0</b>
4	Einzahlungen aus Investitionszuwendungen	0,00	0	0,00	0,00	0,00	0	0,00	0
5	Einzahlungen aus Investitionsbeiträgen und ähnlichen Entgelten für Investitionstätigkeit	0,00	0	0,00	0,00	0,00	0	0,00	0
6	Einzahlungen aus der Veräußerung von Sachvermögen	0,00	0	0,00	0,00	0,00	0	0,00	0
7	Einzahlungen aus der Veräußerung von Finanzvermögen	0,00	0	0,00	0,00	0,00	0	0,00	0
8	Einzahlungen für sonstige Investitionstätigkeit	0,00	0	0,00	0,00	0,00	0	0,00	0
<b>9</b>	<b>Summe der Einzahlungen aus Investitionstätigkeit (Summe aus Nummer 4 bis 8)</b>	<b>0,00</b>	<b>0</b>	<b>0,00</b>	<b>0,00</b>	<b>0,00</b>	<b>0</b>	<b>0,00</b>	<b>0</b>
10	Auszahlungen für den Erwerb von Grundstücken und Gebäuden	0,00	0	0,00	0,00	0,00	0	0,00	0
11	Auszahlungen für Baumaßnahmen	0,00	0	0,00	0,00	0,00	0	0,00	0
12	Auszahlungen für den Erwerb von beweglichem Sachvermögen	-1.549,88	-2.000	-2.059,40	-59,40	0,00	0	-59,40	0
13	Auszahlungen für den Erwerb von Finanzvermögen	-50,00	0	0,00	0,00	0,00	0	0,00	0
14	Auszahlungen für Investitionsförderungsmaßnahmen	0,00	0	0,00	0,00	0,00	0	0,00	0
15	Auszahlungen für den Erwerb von immateriellen Vermögensgegenständen	0,00	0	0,00	0,00	0,00	0	0,00	0
<b>16</b>	<b>Summe der Auszahlungen aus Investitionstätigkeit (Summe aus Nummer 10 bis 15)</b>	<b>-1.599,88</b>	<b>-2.000</b>	<b>-2.059,40</b>	<b>-59,40</b>	<b>0,00</b>	<b>0</b>	<b>-59,40</b>	<b>0</b>
<b>17</b>	<b>Anteiliger Finanzierungsmittelüberschuss/-bedarf aus Investitionstätigkeit (Saldo aus Nummer 9 und 16)</b>	<b>-1.599,88</b>	<b>-2.000</b>	<b>-2.059,40</b>	<b>-59,40</b>	<b>0,00</b>	<b>0</b>	<b>-59,40</b>	<b>0</b>
<b>18</b>	<b>Anteiliger Finanzierungsmittelüberschuss/-bedarf (Summe aus Nummer 3 und 17)</b>	<b>-395.371,36</b>	<b>-562.600</b>	<b>-638.429,94</b>	<b>-75.829,94</b>	<b>0,00</b>	<b>0</b>	<b>-75.829,94</b>	<b>0</b>

## Jahresabschluss 2022 der Gemeinde Immenstaad am Bodensee



Finanzrechnung der Investitionsmaßnahmen 1122 Finanzverwaltung, Kasse - [THH 1]

Gemeinde Immenstaad am Bodensee

## Jahresabschluss 2022 der Gemeinde Immenstaad am Bodensee



### Teilergebnisrechnung mit Planvergleich 1124 Gebäudemanagement, Techn. Immobilienmanagement - [THH 1]

Gemeinde Immenstaad am Bodensee

Nr.		Ergebnis 2021	Fortgeschr. Ansatz 2022	Ergebnis 2022	Vergleich Ergebnis/Ansatz (Sp.3 - 2)	Ergänz. Fest- legungen im HH-Vollzug	Ermächtig.- übertragung aus 2021	verfügbare Mittel abzgl. Ergebnis	Ermächtig.- übertragung nach 2023
		EUR							
		1	2	3	4	5	6	7	8
1	Steuern und ähnliche Abgaben	0,00	0	0,00	0,00	0,00	0	0,00	0
2	Zuweisungen und Zuwendungen, Umlagen	0,00	0	2.478,72	2.478,72	0,00	0	2.478,72	0
3	Aufgelöste Investitionszuwendungen und -beiträge	546,06	500	2.796,56	2.296,56	0,00	0	2.296,56	0
4	Sonstige Transfererträge	0,00	0	0,00	0,00	0,00	0	0,00	0
5	Entgelte für öffentliche Leistungen oder Einrichtungen	0,00	0	323,00	323,00	0,00	0	323,00	0
6	Sonstige privatrechtliche Leistungsentgelte	65.073,96	63.100	65.952,64	2.852,64	0,00	0	2.852,64	0
7	Kostenerstattungen und Kostenumlagen	11.432,24	8.300	9.625,75	1.325,75	0,00	0	1.325,75	0
8	Zinsen und ähnliche Erträge	0,00	0	0,00	0,00	0,00	0	0,00	0
9	Aktivierete Eigenleistungen und Bestandsveränderungen	0,00	0	0,00	0,00	0,00	0	0,00	0
10	Sonstige ordentliche Erträge	902,72	900	902,72	2,72	0,00	0	2,72	0
<b>11</b>	<b>Anteilige ordentliche Erträge (Summe aus Nummern 1 bis 10)</b>	<b>77.954,98</b>	<b>72.800</b>	<b>82.079,39</b>	<b>9.279,39</b>	<b>0,00</b>	<b>0</b>	<b>9.279,39</b>	<b>0</b>
12	Personalaufwendungen	-367.358,73	-395.200	-397.805,03	-2.605,03	0,00	0	-2.605,03	0
13	Versorgungsaufwendungen	0,00	0	0,00	0,00	0,00	0	0,00	0
14	Aufwendungen für Sach- und Dienstleistungen	-152.623,73	-157.500	-198.041,13	-40.541,13	0,00	0	-40.541,13	0
15	Abschreibungen	-133.449,60	-79.500	-75.296,61	4.203,39	0,00	0	4.203,39	0
16	Zinsen und ähnliche Aufwendungen	0,00	0	0,00	0,00	0,00	0	0,00	0
17	Transferaufwendungen	0,00	0	0,00	0,00	0,00	0	0,00	0
18	Sonstige ordentliche Aufwendungen	-26.087,70	-19.100	-38.175,99	-19.075,99	0,00	0	-19.075,99	0
<b>19</b>	<b>Anteilige ordentliche Aufwendungen (Summe aus Nummern 12 bis 18)</b>	<b>-679.519,76</b>	<b>-651.300</b>	<b>-709.318,76</b>	<b>-58.018,76</b>	<b>0,00</b>	<b>0</b>	<b>-58.018,76</b>	<b>0</b>
<b>20</b>	<b>Anteiliges ordentliches Ergebnis (Saldo aus Nummern 11 und 19)</b>	<b>-601.564,78</b>	<b>-578.500</b>	<b>-627.239,37</b>	<b>-48.739,37</b>	<b>0,00</b>	<b>0</b>	<b>-48.739,37</b>	<b>0</b>
21	Erträge aus internen Leistungen	69.897,40	71.700	76.893,02	5.193,02	0,00	0	5.193,02	0
22	Aufwendungen für interne Leistungen	-42.233,31	-11.000	-28.054,37	-17.054,37	0,00	0	-17.054,37	0
23	Kalkulatorische Kosten	-90.436,44	-160.600	-127.683,69	32.916,31	0,00	0	32.916,31	0
<b>24</b>	<b>Kalkulatorisches Ergebnis (Saldo aus Nummern 21 bis 23)</b>	<b>-62.772,35</b>	<b>-99.900</b>	<b>-78.845,04</b>	<b>21.054,96</b>	<b>0,00</b>	<b>0</b>	<b>21.054,96</b>	<b>0</b>
<b>25</b>	<b>Nettoressourcenbedarf/-überschuss (Saldo der Nummern 20 und 24)</b>	<b>-664.337,13</b>	<b>-678.400</b>	<b>-706.084,41</b>	<b>-27.684,41</b>	<b>0,00</b>	<b>0</b>	<b>-27.684,41</b>	<b>0</b>

**Jahresabschluss 2022 der Gemeinde Immenstaad am Bodensee**



**Teilfinanzrechnung mit Planvergleich 1124 Gebäudemanagement, Techn. Immobilienmanagement - [THH 1]**

Gemeinde Immenstaad am Bodensee

Nr.		Ergebnis 2021	Fortgeschr. Ansatz 2022	Ergebnis 2022	Vergleich Ergebnis/Ansatz (Sp.3 - 2)	Ergänz. Festlegungen im HH-Vollzug	Ermächtig.-übertragung aus 2021	verfügbare Mittel abzgl. Ergebnis	Ermächtig.-übertragung nach 2023
EUR									
		1	2	3	4	5	6	7	8
1	Summe der Einzahlungen aus laufender Verwaltungstätigkeit (ohne außerordentliche zahlungswirksame Erträge aus Vermögensveräußerung)	72.542,00	71.400	82.342,03	10.942,03	0,00	0	10.942,03	0
2	Summe der Auszahlungen aus laufender Verwaltungstätigkeit	-535.035,78	-571.800	-641.926,15	-70.126,15	0,00	0	-70.126,15	0
<b>3</b>	<b>Anteiliger Zahlungsmittelüberschuss/-bedarf aus laufender Verwaltungstätigkeit (Saldo aus Nummer 1 und 2)</b>	<b>-462.493,78</b>	<b>-500.400</b>	<b>-559.584,12</b>	<b>-59.184,12</b>	<b>0,00</b>	<b>0</b>	<b>-59.184,12</b>	<b>0</b>
4	Einzahlungen aus Investitionszuwendungen	0,00	20.000	72.009,26	52.009,26	0,00	0	52.009,26	0
5	Einzahlungen aus Investitionsbeiträgen und ähnlichen Entgelten für Investitionstätigkeit	0,00	0	0,00	0,00	0,00	0	0,00	0
6	Einzahlungen aus der Veräußerung von Sachvermögen	0,00	0	0,00	0,00	0,00	0	0,00	0
7	Einzahlungen aus der Veräußerung von Finanzvermögen	0,00	0	0,00	0,00	0,00	0	0,00	0
8	Einzahlungen für sonstige Investitionstätigkeit	0,00	0	0,00	0,00	0,00	0	0,00	0
<b>9</b>	<b>Summe der Einzahlungen aus Investitionstätigkeit (Summe aus Nummer 4 bis 8)</b>	<b>0,00</b>	<b>20.000</b>	<b>72.009,26</b>	<b>52.009,26</b>	<b>0,00</b>	<b>0</b>	<b>52.009,26</b>	<b>0</b>
10	Auszahlungen für den Erwerb von Grundstücken und Gebäuden	-701,26	0	0,00	0,00	0,00	0	0,00	0
11	Auszahlungen für Baumaßnahmen	-557.511,96	-42.500	-5.634,97	36.865,03	0,00	-70.000	106.865,03	-16.500
12	Auszahlungen für den Erwerb von beweglichem Sachvermögen	-8.040,52	-26.500	-29.063,93	-2.563,93	0,00	0	-2.563,93	0
13	Auszahlungen für den Erwerb von Finanzvermögen	0,00	0	0,00	0,00	0,00	0	0,00	0
14	Auszahlungen für Investitionsförderungsmaßnahmen	0,00	0	0,00	0,00	0,00	0	0,00	0
15	Auszahlungen für den Erwerb von immateriellen Vermögensgegenständen	0,00	0	0,00	0,00	0,00	0	0,00	0
<b>16</b>	<b>Summe der Auszahlungen aus Investitionstätigkeit (Summe aus Nummer 10 bis 15)</b>	<b>-566.253,74</b>	<b>-69.000</b>	<b>-34.698,90</b>	<b>34.301,10</b>	<b>0,00</b>	<b>-70.000</b>	<b>104.301,10</b>	<b>-16.500</b>
<b>17</b>	<b>Anteiliger Finanzierungsmittelüberschuss/-bedarf aus Investitionstätigkeit (Saldo aus Nummer 9 und 16)</b>	<b>-566.253,74</b>	<b>-49.000</b>	<b>37.310,36</b>	<b>86.310,36</b>	<b>0,00</b>	<b>-70.000</b>	<b>156.310,36</b>	<b>-16.500</b>
<b>18</b>	<b>Anteiliger Finanzierungsmittelüberschuss/-bedarf (Summe aus Nummer 3 und 17)</b>	<b>-1.028.747,52</b>	<b>-549.400</b>	<b>-522.273,76</b>	<b>27.126,24</b>	<b>0,00</b>	<b>-70.000</b>	<b>97.126,24</b>	<b>-16.500</b>



## Jahresabschluss 2022 der Gemeinde Immenstaad am Bodensee



### Finanzrechnung der Investitionsmaßnahmen 1124 Gebäudemanagement, Techn. Immobilienmanagement - [THH 1]

Gemeinde Immenstaad am Bodensee

#### Investition I-1124-101 Rathaus Immenstaad - Umbau Ratsherrn

Nr.		Ergebnis 2021	Fortgeschr. Ansatz 2022	Ergebnis 2022	Vergleich Ergebnis/Ansatz (Sp.3 - 2)	Ergänz. Festlegungen im HH-Vollzug	Ermächtig.-übertragung aus 2021	verfügbare Mittel abzgl. Ergebnis	Ermächtig.-übertragung nach 2023
		EUR							
		1	2	3	4	5	6	7	8
1	Einzahlungen aus Investitionszuwendungen	0,00	0	72.009,26	72.009,26	0,00	0	72.009,26	0
<b>6</b>	<b>Summe der Einzahlungen aus Investitionstätigkeit (Summe aus Nummer 1 bis 5)</b>	<b>0,00</b>	<b>0</b>	<b>72.009,26</b>	<b>72.009,26</b>	<b>0,00</b>	<b>0</b>	<b>72.009,26</b>	<b>0</b>
7	Auszahlungen für den Erwerb von Grundstücken und Gebäuden	-701,26	0	0,00	0,00	0,00	0	0,00	0
8	Auszahlungen für Baumaßnahmen	-545.796,52	0	-4.710,97	-4.710,97	0,00	-70.000	65.289,03	0
9	Auszahlungen für den Erwerb von beweglichem Sachvermögen	-6.389,15	0	-2.197,46	-2.197,46	0,00	0	-2.197,46	0
<b>13</b>	<b>Summe der Auszahlungen aus Investitionstätigkeit (Summe aus Nummer 7 bis 12)</b>	<b>-552.886,93</b>	<b>0</b>	<b>-6.908,43</b>	<b>-6.908,43</b>	<b>0,00</b>	<b>-70.000</b>	<b>63.091,57</b>	<b>0</b>
<b>14</b>	<b>Saldo aus Investitionstätigkeit (Saldo aus Nummer 6 und 13)</b>	<b>-552.886,93</b>	<b>0</b>	<b>65.100,83</b>	<b>65.100,83</b>	<b>0,00</b>	<b>-70.000</b>	<b>135.100,83</b>	<b>0</b>
<b>16</b>	<b>Gesamtkosten der Maßnahme (Summe aus Nummer 13 und 15)</b>	<b>-552.886,93</b>	<b>0</b>	<b>-6.908,43</b>	<b>-6.908,43</b>	<b>0,00</b>	<b>-70.000</b>	<b>63.091,57</b>	<b>0</b>

## Jahresabschluss 2022 der Gemeinde Immenstaad am Bodensee



### Teilergebnisrechnung mit Planvergleich 1125 Grünanlagen, Werkstätten und Fahrzeuge - [THH 1]

Gemeinde Immenstaad am Bodensee

Nr.		Ergebnis 2021	Fortgeschr. Ansatz 2022	Ergebnis 2022	Vergleich Ergebnis/Ansatz (Sp.3 - 2)	Ergänz. Festlegungen im HH-Vollzug	Ermächtig.-übertragung aus 2021	verfügbare Mittel abzgl. Ergebnis	Ermächtig.-übertragung nach 2023
EUR									
		1	2	3	4	5	6	7	8
1	Steuern und ähnliche Abgaben	0,00	0	0,00	0,00	0,00	0	0,00	0
2	Zuweisungen und Zuwendungen, Umlagen	14.277,43	0	0,00	0,00	0,00	0	0,00	0
3	Aufgelöste Investitionszuwendungen und -beiträge	2.785,10	2.800	2.785,09	-14,91	0,00	0	-14,91	0
4	Sonstige Transfererträge	0,00	0	0,00	0,00	0,00	0	0,00	0
5	Entgelte für öffentliche Leistungen oder Einrichtungen	0,00	0	0,00	0,00	0,00	0	0,00	0
6	Sonstige privatrechtliche Leistungsentgelte	22.564,71	13.100	16.172,18	3.072,18	0,00	0	3.072,18	0
7	Kostenerstattungen und Kostenumlagen	0,00	0	0,00	0,00	0,00	0	0,00	0
8	Zinsen und ähnliche Erträge	0,00	0	0,00	0,00	0,00	0	0,00	0
9	Aktivierete Eigenleistungen und Bestandveränderungen	0,00	0	0,00	0,00	0,00	0	0,00	0
10	Sonstige ordentliche Erträge	0,00	0	0,00	0,00	0,00	0	0,00	0
<b>11</b>	<b>Anteilige ordentliche Erträge (Summe aus Nummern 1 bis 10)</b>	<b>39.627,24</b>	<b>15.900</b>	<b>18.957,27</b>	<b>3.057,27</b>	<b>0,00</b>	<b>0</b>	<b>3.057,27</b>	<b>0</b>
12	Personalaufwendungen	-673.159,29	-709.500	-693.969,36	15.530,64	0,00	0	15.530,64	0
13	Versorgungsaufwendungen	0,00	0	0,00	0,00	0,00	0	0,00	0
14	Aufwendungen für Sach- und Dienstleistungen	-151.364,96	-137.000	-171.921,90	-34.921,90	0,00	0	-34.921,90	0
15	Abschreibungen	-205.799,23	-204.900	-200.555,37	4.344,63	0,00	0	4.344,63	0
16	Zinsen und ähnliche Aufwendungen	0,00	0	0,00	0,00	0,00	0	0,00	0
17	Transferaufwendungen	0,00	0	0,00	0,00	0,00	0	0,00	0
18	Sonstige ordentliche Aufwendungen	-5.843,08	-18.200	-12.723,72	5.476,28	0,00	0	5.476,28	0
<b>19</b>	<b>Anteilige ordentliche Aufwendungen (Summe aus Nummern 12 bis 18)</b>	<b>-1.036.166,56</b>	<b>-1.069.600</b>	<b>-1.079.170,35</b>	<b>-9.570,35</b>	<b>0,00</b>	<b>0</b>	<b>-9.570,35</b>	<b>0</b>
<b>20</b>	<b>Anteiliges ordentliches Ergebnis (Saldo aus Nummern 11 und 19)</b>	<b>-996.539,32</b>	<b>-1.053.700</b>	<b>-1.060.213,08</b>	<b>-6.513,08</b>	<b>0,00</b>	<b>0</b>	<b>-6.513,08</b>	<b>0</b>
21	Erträge aus internen Leistungen	859.538,22	1.503.700	836.260,76	-667.439,24	0,00	0	-667.439,24	0
22	Aufwendungen für interne Leistungen	-45.955,24	-53.600	-45.946,31	7.653,69	0,00	0	7.653,69	0
23	Kalkulatorische Kosten	-221.573,33	-396.400	-213.739,07	182.660,93	0,00	0	182.660,93	0
<b>24</b>	<b>Kalkulatorisches Ergebnis (Saldo aus Nummern 21 bis 23)</b>	<b>592.009,65</b>	<b>1.053.700</b>	<b>576.575,38</b>	<b>-477.124,62</b>	<b>0,00</b>	<b>0</b>	<b>-477.124,62</b>	<b>0</b>
<b>25</b>	<b>Nettoressourcenbedarf/-überschuss (Saldo der Nummern 20 und 24)</b>	<b>-404.529,67</b>	<b>0</b>	<b>-483.637,70</b>	<b>-483.637,70</b>	<b>0,00</b>	<b>0</b>	<b>-483.637,70</b>	<b>0</b>

## Jahresabschluss 2022 der Gemeinde Immenstaad am Bodensee



### Teilfinanzrechnung mit Planvergleich 1125 Grünanlagen, Werkstätten und Fahrzeuge - [THH 1]

Gemeinde Immenstaad am Bodensee

Nr.		Ergebnis 2021	Fortgeschr. Ansatz 2022	Ergebnis 2022	Vergleich Ergebnis/Ansatz (Sp.3 - 2)	Ergänz. Festlegungen im HH-Vollzug	Ermächtig.-übertragung aus 2021	verfügbare Mittel abzgl. Ergebnis	Ermächtig.-übertragung nach 2023
EUR									
		1	2	3	4	5	6	7	8
1	Summe der Einzahlungen aus laufender Verwaltungstätigkeit (ohne außerordentliche zahlungswirksame Erträge aus Vermögensveräußerung)	36.842,14	13.100	13.866,51	766,51	0,00	0	766,51	0
2	Summe der Auszahlungen aus laufender Verwaltungstätigkeit	-816.932,22	-864.700	-875.180,13	-10.480,13	0,00	0	-10.480,13	0
<b>3</b>	<b>Anteiliger Zahlungsmittelüberschuss/-bedarf aus laufender Verwaltungstätigkeit (Saldo aus Nummer 1 und 2)</b>	<b>-780.090,08</b>	<b>-851.600</b>	<b>-861.313,62</b>	<b>-9.713,62</b>	<b>0,00</b>	<b>0</b>	<b>-9.713,62</b>	<b>0</b>
4	Einzahlungen aus Investitionszuwendungen	0,00	0	0,00	0,00	0,00	0	0,00	0
5	Einzahlungen aus Investitionsbeiträgen und ähnlichen Entgelten für Investitionstätigkeit	0,00	0	0,00	0,00	0,00	0	0,00	0
6	Einzahlungen aus der Veräußerung von Sachvermögen	0,00	0	7.636,48	7.636,48	0,00	0	7.636,48	0
7	Einzahlungen aus der Veräußerung von Finanzvermögen	0,00	0	0,00	0,00	0,00	0	0,00	0
8	Einzahlungen für sonstige Investitionstätigkeit	0,00	0	0,00	0,00	0,00	0	0,00	0
<b>9</b>	<b>Summe der Einzahlungen aus Investitionstätigkeit (Summe aus Nummer 4 bis 8)</b>	<b>0,00</b>	<b>0</b>	<b>7.636,48</b>	<b>7.636,48</b>	<b>0,00</b>	<b>0</b>	<b>7.636,48</b>	<b>0</b>
10	Auszahlungen für den Erwerb von Grundstücken und Gebäuden	-7.288,62	0	-52.212,51	-52.212,51	0,00	0	-52.212,51	0
11	Auszahlungen für Baumaßnahmen	-16.538,01	0	-1.614,97	-1.614,97	0,00	0	-1.614,97	0
12	Auszahlungen für den Erwerb von beweglichem Sachvermögen	-14.120,02	-16.000	-17.874,44	-1.874,44	0,00	-35.000	33.125,56	-38.500
13	Auszahlungen für den Erwerb von Finanzvermögen	0,00	0	0,00	0,00	0,00	0	0,00	0
14	Auszahlungen für Investitionsförderungsmaßnahmen	0,00	0	0,00	0,00	0,00	0	0,00	0
15	Auszahlungen für den Erwerb von immateriellen Vermögensgegenständen	0,00	0	0,00	0,00	0,00	0	0,00	0
<b>16</b>	<b>Summe der Auszahlungen aus Investitionstätigkeit (Summe aus Nummer 10 bis 15)</b>	<b>-37.946,65</b>	<b>-16.000</b>	<b>-71.701,92</b>	<b>-55.701,92</b>	<b>0,00</b>	<b>-35.000</b>	<b>-20.701,92</b>	<b>-38.500</b>
<b>17</b>	<b>Anteiliger Finanzierungsmittelüberschuss/-bedarf aus Investitionstätigkeit (Saldo aus Nummer 9 und 16)</b>	<b>-37.946,65</b>	<b>-16.000</b>	<b>-64.065,44</b>	<b>-48.065,44</b>	<b>0,00</b>	<b>-35.000</b>	<b>-13.065,44</b>	<b>-38.500</b>
<b>18</b>	<b>Anteiliger Finanzierungsmittelüberschuss/-bedarf (Summe aus Nummer 3 und 17)</b>	<b>-818.036,73</b>	<b>-867.600</b>	<b>-925.379,06</b>	<b>-57.779,06</b>	<b>0,00</b>	<b>-35.000</b>	<b>-22.779,06</b>	<b>-38.500</b>

## Jahresabschluss 2022 der Gemeinde Immenstaad am Bodensee



### Finanzrechnung der Investitionsmaßnahmen 1125 Grünanlagen, Werkstätten und Fahrzeuge - [THH 1]

Gemeinde Immenstaad am Bodensee

#### Investition I-1125-001 Bauhof - Neubau

Nr.		Ergebnis 2021	Fortgeschr. Ansatz 2022	Ergebnis 2022	Vergleich Ergebnis/Ansatz (Sp.3 - 2)	Ergänz. Festlegungen im HH-Vollzug	Ermächtig.-übertragung aus 2021	verfügbare Mittel abzgl. Ergebnis	Ermächtig.-übertragung nach 2023
		EUR							
		1	2	3	4	5	6	7	8
7	Auszahlungen für den Erwerb von Grundstücken und Gebäuden	-7.288,62	0	-52.212,51	-52.212,51	0,00	0	-52.212,51	0
8	Auszahlungen für Baumaßnahmen	-16.538,01	0	-1.614,97	-1.614,97	0,00	0	-1.614,97	0
9	Auszahlungen für den Erwerb von beweglichem Sachvermögen	-14.120,02	0	0,00	0,00	0,00	0	0,00	0
13	<b>Summe der Auszahlungen aus Investitionstätigkeit (Summe aus Nummer 7 bis 12)</b>	<b>-37.946,65</b>	<b>0</b>	<b>-53.827,48</b>	<b>-53.827,48</b>	<b>0,00</b>	<b>0</b>	<b>-53.827,48</b>	<b>0</b>
14	<b>Saldo aus Investitionstätigkeit (Saldo aus Nummer 6 und 13)</b>	<b>-37.946,65</b>	<b>0</b>	<b>-53.827,48</b>	<b>-53.827,48</b>	<b>0,00</b>	<b>0</b>	<b>-53.827,48</b>	<b>0</b>
16	<b>Gesamtkosten der Maßnahme (Summe aus Nummer 13 und 15)</b>	<b>-37.946,65</b>	<b>0</b>	<b>-53.827,48</b>	<b>-53.827,48</b>	<b>0,00</b>	<b>0</b>	<b>-53.827,48</b>	<b>0</b>

## Jahresabschluss 2022 der Gemeinde Immenstaad am Bodensee



### Teilergebnisrechnung mit Planvergleich 1126 Zentrale Dienstleistungen - [THH 1]

Gemeinde Immenstaad am Bodensee

Nr.		Ergebnis 2021	Fortgeschr. Ansatz 2022	Ergebnis 2022	Vergleich Ergebnis/Ansatz (Sp.3 - 2)	Ergänz. Festlegungen im HH-Vollzug	Ermächtig.-übertragung aus 2021	verfügbare Mittel abzgl. Ergebnis	Ermächtig.-übertragung nach 2023
EUR									
		1	2	3	4	5	6	7	8
1	Steuern und ähnliche Abgaben	0,00	0	0,00	0,00	0,00	0	0,00	0
2	Zuweisungen und Zuwendungen, Umlagen	0,00	0	0,00	0,00	0,00	0	0,00	0
3	Aufgelöste Investitionszuwendungen und -beiträge	0,00	0	0,00	0,00	0,00	0	0,00	0
4	Sonstige Transfererträge	0,00	0	0,00	0,00	0,00	0	0,00	0
5	Entgelte für öffentliche Leistungen oder Einrichtungen	0,00	0	0,00	0,00	0,00	0	0,00	0
6	Sonstige privatrechtliche Leistungsentgelte	0,00	0	29,00	29,00	0,00	0	29,00	0
7	Kostenerstattungen und Kostenumlagen	0,00	0	0,00	0,00	0,00	0	0,00	0
8	Zinsen und ähnliche Erträge	0,00	0	0,00	0,00	0,00	0	0,00	0
9	Aktivierte Eigenleistungen und Bestandveränderungen	0,00	0	0,00	0,00	0,00	0	0,00	0
10	Sonstige ordentliche Erträge	0,00	0	0,00	0,00	0,00	0	0,00	0
<b>11</b>	<b>Anteilige ordentliche Erträge (Summe aus Nummern 1 bis 10)</b>	<b>0,00</b>	<b>0</b>	<b>29,00</b>	<b>29,00</b>	<b>0,00</b>	<b>0</b>	<b>29,00</b>	<b>0</b>
12	Personalaufwendungen	0,00	0	0,00	0,00	0,00	0	0,00	0
13	Versorgungsaufwendungen	0,00	0	0,00	0,00	0,00	0	0,00	0
14	Aufwendungen für Sach- und Dienstleistungen	-33.660,59	-33.600	-25.439,35	8.160,65	0,00	0	8.160,65	0
15	Abschreibungen	-5.659,83	-39.800	-3.683,36	36.116,64	0,00	0	36.116,64	0
16	Zinsen und ähnliche Aufwendungen	0,00	0	0,00	0,00	0,00	0	0,00	0
17	Transferaufwendungen	0,00	0	0,00	0,00	0,00	0	0,00	0
18	Sonstige ordentliche Aufwendungen	-10.516,07	-43.700	-10.220,32	33.479,68	0,00	0	33.479,68	0
<b>19</b>	<b>Anteilige ordentliche Aufwendungen (Summe aus Nummern 12 bis 18)</b>	<b>-49.836,49</b>	<b>-117.100</b>	<b>-39.343,03</b>	<b>77.756,97</b>	<b>0,00</b>	<b>0</b>	<b>77.756,97</b>	<b>0</b>
<b>20</b>	<b>Anteiliges ordentliches Ergebnis (Saldo aus Nummern 11 und 19)</b>	<b>-49.836,49</b>	<b>-117.100</b>	<b>-39.314,03</b>	<b>77.785,97</b>	<b>0,00</b>	<b>0</b>	<b>77.785,97</b>	<b>0</b>
21	Erträge aus internen Leistungen	50.669,93	121.900	0,00	-121.900,00	0,00	0	-121.900,00	0
22	Aufwendungen für interne Leistungen	-283,88	-500	0,00	500,00	0,00	0	500,00	0
23	Kalkulatorische Kosten	-549,55	-4.300	-361,08	3.938,92	0,00	0	3.938,92	0
<b>24</b>	<b>Kalkulatorisches Ergebnis (Saldo aus Nummern 21 bis 23)</b>	<b>49.836,50</b>	<b>117.100</b>	<b>-361,08</b>	<b>-117.461,08</b>	<b>0,00</b>	<b>0</b>	<b>-117.461,08</b>	<b>0</b>
<b>25</b>	<b>Nettoressourcenbedarf/-überschuss (Saldo der Nummern 20 und 24)</b>	<b>0,01</b>	<b>0</b>	<b>-39.675,11</b>	<b>-39.675,11</b>	<b>0,00</b>	<b>0</b>	<b>-39.675,11</b>	<b>0</b>

**Jahresabschluss 2022 der Gemeinde Immenstaad am Bodensee**



**Teilfinanzrechnung mit Planvergleich 1126 Zentrale Dienstleistungen - [THH 1]**

Gemeinde Immenstaad am Bodensee

Nr.		Ergebnis 2021	Fortgeschr. Ansatz 2022	Ergebnis 2022	Vergleich Ergebnis/Ansatz (Sp.3 - 2)	Ergänz. Festlegungen im HH-Vollzug	Ermächtig.-übertragung aus 2021	verfügbare Mittel abzgl. Ergebnis	Ermächtig.-übertragung nach 2023
EUR									
		1	2	3	4	5	6	7	8
1	Summe der Einzahlungen aus laufender Verwaltungstätigkeit (ohne außerordentliche zahlungswirksame Erträge aus Vermögensveräußerung)	0,00	0	29,00	29,00	0,00	0	29,00	0
2	Summe der Auszahlungen aus laufender Verwaltungstätigkeit	-45.615,55	-77.300	-36.296,06	41.003,94	0,00	0	41.003,94	0
<b>3</b>	<b>Anteiliger Zahlungsmittelüberschuss/-bedarf aus laufender Verwaltungstätigkeit (Saldo aus Nummer 1 und 2)</b>	<b>-45.615,55</b>	<b>-77.300</b>	<b>-36.267,06</b>	<b>41.032,94</b>	<b>0,00</b>	<b>0</b>	<b>41.032,94</b>	<b>0</b>
4	Einzahlungen aus Investitionszuwendungen	0,00	0	0,00	0,00	0,00	0	0,00	0
5	Einzahlungen aus Investitionsbeiträgen und ähnlichen Entgelten für Investitionstätigkeit	0,00	0	0,00	0,00	0,00	0	0,00	0
6	Einzahlungen aus der Veräußerung von Sachvermögen	0,00	0	0,00	0,00	0,00	0	0,00	0
7	Einzahlungen aus der Veräußerung von Finanzvermögen	0,00	0	0,00	0,00	0,00	0	0,00	0
8	Einzahlungen für sonstige Investitionstätigkeit	0,00	0	0,00	0,00	0,00	0	0,00	0
<b>9</b>	<b>Summe der Einzahlungen aus Investitionstätigkeit (Summe aus Nummer 4 bis 8)</b>	<b>0,00</b>	<b>0</b>	<b>0,00</b>	<b>0,00</b>	<b>0,00</b>	<b>0</b>	<b>0,00</b>	<b>0</b>
10	Auszahlungen für den Erwerb von Grundstücken und Gebäuden	0,00	0	0,00	0,00	0,00	0	0,00	0
11	Auszahlungen für Baumaßnahmen	0,00	0	0,00	0,00	0,00	0	0,00	0
12	Auszahlungen für den Erwerb von beweglichem Sachvermögen	0,00	-72.000	0,00	72.000,00	0,00	-122.000	194.000,00	-197.000
13	Auszahlungen für den Erwerb von Finanzvermögen	0,00	0	0,00	0,00	0,00	0	0,00	0
14	Auszahlungen für Investitionsförderungsmaßnahmen	0,00	0	0,00	0,00	0,00	0	0,00	0
15	Auszahlungen für den Erwerb von immateriellen Vermögensgegenständen	0,00	-3.000	0,00	3.000,00	0,00	0	3.000,00	0
<b>16</b>	<b>Summe der Auszahlungen aus Investitionstätigkeit (Summe aus Nummer 10 bis 15)</b>	<b>0,00</b>	<b>-75.000</b>	<b>0,00</b>	<b>75.000,00</b>	<b>0,00</b>	<b>-122.000</b>	<b>197.000,00</b>	<b>-197.000</b>
<b>17</b>	<b>Anteiliger Finanzierungsmittelüberschuss/-bedarf aus Investitionstätigkeit (Saldo aus Nummer 9 und 16)</b>	<b>0,00</b>	<b>-75.000</b>	<b>0,00</b>	<b>75.000,00</b>	<b>0,00</b>	<b>-122.000</b>	<b>197.000,00</b>	<b>-197.000</b>
<b>18</b>	<b>Anteiliger Finanzierungsmittelüberschuss/-bedarf (Summe aus Nummer 3 und 17)</b>	<b>-45.615,55</b>	<b>-152.300</b>	<b>-36.267,06</b>	<b>116.032,94</b>	<b>0,00</b>	<b>-122.000</b>	<b>238.032,94</b>	<b>-197.000</b>



**Jahresabschluss 2022 der Gemeinde Immenstaad am Bodensee**



**Teilergebnisrechnung mit Planvergleich 1133 Grundstücksmanagement - [THH 1]**

Gemeinde Immenstaad am Bodensee

Nr.		Ergebnis 2021	Fortgeschr. Ansatz 2022	Ergebnis 2022	Vergleich Ergebnis/Ansatz (Sp.3 - 2)	Ergänz. Festlegungen im HH-Vollzug	Ermächtig.-übertragung aus 2021	verfügbare Mittel abzgl. Ergebnis	Ermächtig.-übertragung nach 2023
EUR									
		1	2	3	4	5	6	7	8
1	Steuern und ähnliche Abgaben	0,00	0	0,00	0,00	0,00	0	0,00	0
2	Zuweisungen und Zuwendungen, Umlagen	2.012,57	0	0,00	0,00	0,00	0	0,00	0
3	Aufgelöste Investitionszuwendungen und -beiträge	0,00	0	0,00	0,00	0,00	0	0,00	0
4	Sonstige Transfererträge	0,00	0	0,00	0,00	0,00	0	0,00	0
5	Entgelte für öffentliche Leistungen oder Einrichtungen	0,00	0	0,00	0,00	0,00	0	0,00	0
6	Sonstige privatrechtliche Leistungsentgelte	20.791,64	20.000	22.248,20	2.248,20	0,00	0	2.248,20	0
7	Kostenerstattungen und Kostenumlagen	36.015,01	0	0,00	0,00	0,00	0	0,00	0
8	Zinsen und ähnliche Erträge	0,00	0	0,00	0,00	0,00	0	0,00	0
9	Aktivierete Eigenleistungen und Bestandveränderungen	0,00	0	0,00	0,00	0,00	0	0,00	0
10	Sonstige ordentliche Erträge	0,00	0	0,00	0,00	0,00	0	0,00	0
<b>11</b>	<b>Anteilige ordentliche Erträge (Summe aus Nummern 1 bis 10)</b>	<b>58.819,22</b>	<b>20.000</b>	<b>22.248,20</b>	<b>2.248,20</b>	<b>0,00</b>	<b>0</b>	<b>2.248,20</b>	<b>0</b>
12	Personalaufwendungen	0,00	0	0,00	0,00	0,00	0	0,00	0
13	Versorgungsaufwendungen	0,00	0	0,00	0,00	0,00	0	0,00	0
14	Aufwendungen für Sach- und Dienstleistungen	-10.143,55	-18.500	-9.159,30	9.340,70	0,00	0	9.340,70	0
15	Abschreibungen	-4.884,46	-4.900	-4.884,48	15,52	0,00	0	15,52	0
16	Zinsen und ähnliche Aufwendungen	0,00	0	0,00	0,00	0,00	0	0,00	0
17	Transferaufwendungen	0,00	0	0,00	0,00	0,00	0	0,00	0
18	Sonstige ordentliche Aufwendungen	-33.418,28	0	-29,99	-29,99	0,00	0	-29,99	0
<b>19</b>	<b>Anteilige ordentliche Aufwendungen (Summe aus Nummern 12 bis 18)</b>	<b>-48.446,29</b>	<b>-23.400</b>	<b>-14.073,77</b>	<b>9.326,23</b>	<b>0,00</b>	<b>0</b>	<b>9.326,23</b>	<b>0</b>
<b>20</b>	<b>Anteiliges ordentliches Ergebnis (Saldo aus Nummern 11 und 19)</b>	<b>10.372,93</b>	<b>-3.400</b>	<b>8.174,43</b>	<b>11.574,43</b>	<b>0,00</b>	<b>0</b>	<b>11.574,43</b>	<b>0</b>
21	Erträge aus internen Leistungen	0,00	0	0,00	0,00	0,00	0	0,00	0
22	Aufwendungen für interne Leistungen	-7.158,60	-18.100	-12.182,61	5.917,39	0,00	0	5.917,39	0
23	Kalkulatorische Kosten	-435.467,26	-459.400	-393.170,85	66.229,15	0,00	0	66.229,15	0
<b>24</b>	<b>Kalkulatorisches Ergebnis (Saldo aus Nummern 21 bis 23)</b>	<b>-442.625,86</b>	<b>-477.500</b>	<b>-405.353,46</b>	<b>72.146,54</b>	<b>0,00</b>	<b>0</b>	<b>72.146,54</b>	<b>0</b>
<b>25</b>	<b>Nettoressourcenbedarf/-überschuss (Saldo der Nummern 20 und 24)</b>	<b>-432.252,93</b>	<b>-480.900</b>	<b>-397.179,03</b>	<b>83.720,97</b>	<b>0,00</b>	<b>0</b>	<b>83.720,97</b>	<b>0</b>



## Jahresabschluss 2022 der Gemeinde Immenstaad am Bodensee



### Teilfinanzrechnung mit Planvergleich 1133 Grundstücksmanagement - [THH 1]

Gemeinde Immenstaad am Bodensee

Nr.		Ergebnis 2021	Fortgeschr. Ansatz 2022	Ergebnis 2022	Vergleich Ergebnis/Ansatz (Sp.3 - 2)	Ergänz. Fest- legungen im HH-Vollzug	Ermächtig- übertragung aus 2021	verfügbare Mittel abzgl. Ergebnis	Ermächtig- übertragung nach 2023
		EUR							
		1	2	3	4	5	6	7	8
1	Summe der Einzahlungen aus laufender Verwaltungstätigkeit (ohne außerordentliche zahlungswirksame Erträge aus Vermögensveräußerung)	58.355,73	20.000	21.657,69	1.657,69	0,00	0	1.657,69	0
2	Summe der Auszahlungen aus laufender Verwaltungstätigkeit	-43.482,59	-18.500	-9.203,58	9.296,42	0,00	0	9.296,42	0
<b>3</b>	<b>Anteiliger Zahlungsmittelüberschuss/-bedarf aus laufender Verwaltungstätigkeit (Saldo aus Nummer 1 und 2)</b>	<b>14.873,14</b>	<b>1.500</b>	<b>12.454,11</b>	<b>10.954,11</b>	<b>0,00</b>	<b>0</b>	<b>10.954,11</b>	<b>0</b>
4	Einzahlungen aus Investitionszuwendungen	0,00	0	0,00	0,00	0,00	0	0,00	0
5	Einzahlungen aus Investitionsbeiträgen und ähnlichen Entgelten für Investitionstätigkeit	0,00	0	0,00	0,00	0,00	0	0,00	0
6	Einzahlungen aus der Veräußerung von Sachvermögen	1.352.465,15	1.930.000	666.625,00	-1.263.375,00	0,00	0	-1.263.375,00	0
7	Einzahlungen aus der Veräußerung von Finanzvermögen	0,00	0	0,00	0,00	0,00	0	0,00	0
8	Einzahlungen für sonstige Investitionstätigkeit	0,00	0	0,00	0,00	0,00	0	0,00	0
<b>9</b>	<b>Summe der Einzahlungen aus Investitionstätigkeit (Summe aus Nummer 4 bis 8)</b>	<b>1.352.465,15</b>	<b>1.930.000</b>	<b>666.625,00</b>	<b>-1.263.375,00</b>	<b>0,00</b>	<b>0</b>	<b>-1.263.375,00</b>	<b>0</b>
10	Auszahlungen für den Erwerb von Grundstücken und Gebäuden	-1.657.582,86	-1.540.000	-6.836,06	1.533.163,94	0,00	0	1.533.163,94	0
11	Auszahlungen für Baumaßnahmen	0,00	0	0,00	0,00	0,00	0	0,00	0
12	Auszahlungen für den Erwerb von beweglichem Sachvermögen	0,00	0	0,00	0,00	0,00	0	0,00	0
13	Auszahlungen für den Erwerb von Finanzvermögen	0,00	0	0,00	0,00	0,00	0	0,00	0
14	Auszahlungen für Investitionsförderungsmaßnahmen	0,00	0	0,00	0,00	0,00	0	0,00	0
15	Auszahlungen für den Erwerb von immateriellen Vermögensgegenständen	0,00	0	0,00	0,00	0,00	0	0,00	0
<b>16</b>	<b>Summe der Auszahlungen aus Investitionstätigkeit (Summe aus Nummer 10 bis 15)</b>	<b>-1.657.582,86</b>	<b>-1.540.000</b>	<b>-6.836,06</b>	<b>1.533.163,94</b>	<b>0,00</b>	<b>0</b>	<b>1.533.163,94</b>	<b>0</b>
<b>17</b>	<b>Anteiliger Finanzierungsmittelüberschuss/-bedarf aus Investitionstätigkeit (Saldo aus Nummer 9 und 16)</b>	<b>-305.117,71</b>	<b>390.000</b>	<b>659.788,94</b>	<b>269.788,94</b>	<b>0,00</b>	<b>0</b>	<b>269.788,94</b>	<b>0</b>
<b>18</b>	<b>Anteiliger Finanzierungsmittelüberschuss/-bedarf (Summe aus Nummer 3 und 17)</b>	<b>-290.244,57</b>	<b>391.500</b>	<b>672.243,05</b>	<b>280.743,05</b>	<b>0,00</b>	<b>0</b>	<b>280.743,05</b>	<b>0</b>

**Jahresabschluss 2022 der Gemeinde Immenstaad am Bodensee**



**Finanzrechnung der Investitionsmaßnahmen 1133 Grundstücksmanagement - [THH 1]**

Gemeinde Immenstaad am Bodensee

## Jahresabschluss 2022 der Gemeinde Immenstaad am Bodensee



### Teilergebnisrechnung mit Planvergleich Teilhaushalt 2 Sicherheit und Ordnung

Gemeinde Immenstaad am Bodensee

Nr.		Ergebnis 2021	Fortgeschr. Ansatz 2022	Ergebnis 2022	Vergleich Ergebnis/Ansatz (Sp.3 - 2)	Ergänz. Festlegungen im HH-Vollzug	Ermächtig.-übertragung aus 2021	verfügbare Mittel abzgl. Ergebnis	Ermächtig.-übertragung nach 2023
EUR									
		1	2	3	4	5	6	7	8
1	Steuern und ähnliche Abgaben	0,00	0	0,00	0,00	0,00	0	0,00	0
2	Zuweisungen und Zuwendungen, Umlagen	6.180,00	6.000	9.993,05	3.993,05	0,00	0	3.993,05	0
3	Aufgelöste Investitionszuwendungen und -beiträge	11.724,96	11.700	11.750,43	50,43	0,00	0	50,43	0
4	Sonstige Transfererträge	0,00	0	0,00	0,00	0,00	0	0,00	0
5	Entgelte für öffentliche Leistungen oder Einrichtungen	70.603,68	55.500	78.072,24	22.572,24	0,00	0	22.572,24	0
6	Sonstige privatrechtliche Leistungsentgelte	8.794,61	0	9.271,50	9.271,50	0,00	0	9.271,50	0
7	Kostenerstattungen und Kostenumlagen	23.289,53	6.000	7.789,82	1.789,82	0,00	0	1.789,82	0
8	Zinsen und ähnliche Erträge	0,00	0	0,00	0,00	0,00	0	0,00	0
9	Aktivierete Eigenleistungen und Bestandveränderungen	0,00	0	0,00	0,00	0,00	0	0,00	0
10	Sonstige ordentliche Erträge	53.538,15	41.000	89.270,52	48.270,52	0,00	0	48.270,52	0
<b>11</b>	<b>Anteilige ordentliche Erträge (Summe aus Nummern 1 bis 10)</b>	<b>174.130,93</b>	<b>120.200</b>	<b>206.147,56</b>	<b>85.947,56</b>	<b>0,00</b>	<b>0</b>	<b>85.947,56</b>	<b>0</b>
12	Personalaufwendungen	-309.712,14	-359.000	-242.642,01	116.357,99	0,00	0	116.357,99	0
13	Versorgungsaufwendungen	0,00	0	0,00	0,00	0,00	0	0,00	0
14	Aufwendungen für Sach- und Dienstleistungen	-128.988,47	-141.000	-198.121,43	-57.121,43	0,00	0	-57.121,43	0
15	Abschreibungen	-94.893,51	-92.800	-99.416,14	-6.616,14	0,00	0	-6.616,14	0
16	Zinsen und ähnliche Aufwendungen	0,00	0	0,00	0,00	0,00	0	0,00	0
17	Transferaufwendungen	-12.002,08	-11.000	-17.004,10	-6.004,10	0,00	0	-6.004,10	0
18	Sonstige ordentliche Aufwendungen	-137.793,94	-114.200	-125.057,24	-10.857,24	0,00	0	-10.857,24	0
<b>19</b>	<b>Anteilige ordentliche Aufwendungen (Summe aus Nummern 12 bis 18)</b>	<b>-683.390,14</b>	<b>-718.000</b>	<b>-682.240,92</b>	<b>35.759,08</b>	<b>0,00</b>	<b>0</b>	<b>35.759,08</b>	<b>0</b>
<b>20</b>	<b>Anteiliges ordentliches Ergebnis (Saldo aus Nummern 11 und 19)</b>	<b>-509.259,21</b>	<b>-597.800</b>	<b>-476.093,36</b>	<b>121.706,64</b>	<b>0,00</b>	<b>0</b>	<b>121.706,64</b>	<b>0</b>
21	Erträge aus internen Leistungen	0,00	0	0,00	0,00	0,00	0	0,00	0
22	Aufwendungen für interne Leistungen	-20.541,21	-25.500	-7.494,27	18.005,73	0,00	0	18.005,73	0
23	Kalkulatorische Kosten	-76.423,45	-74.500	-73.393,87	1.106,13	0,00	0	1.106,13	0
<b>24</b>	<b>Kalkulatorisches Ergebnis (Saldo aus Nummern 21 bis 23)</b>	<b>-96.964,66</b>	<b>-100.000</b>	<b>-80.888,14</b>	<b>19.111,86</b>	<b>0,00</b>	<b>0</b>	<b>19.111,86</b>	<b>0</b>
<b>25</b>	<b>Nettoressourcenbedarf/-überschuss (Saldo der Nummern 20 und 24)</b>	<b>-606.223,87</b>	<b>-697.800</b>	<b>-556.981,50</b>	<b>140.818,50</b>	<b>0,00</b>	<b>0</b>	<b>140.818,50</b>	<b>0</b>

## Jahresabschluss 2022 der Gemeinde Immenstaad am Bodensee



### Teilfinanzrechnung mit Planvergleich Teilhaushalt 2 Sicherheit und Ordnung

Gemeinde Immenstaad am Bodensee

Nr.		Ergebnis 2021	Fortgeschr. Ansatz 2022	Ergebnis 2022	Vergleich Ergebnis/Ansatz (Sp.3 - 2)	Ergänz. Fest- legungen im HH-Vollzug	Ermächtig- übertragung aus 2021	verfügbare Mittel abzgl. Ergebnis	Ermächtig- übertragung nach 2023
EUR									
		1	2	3	4	5	6	7	8
1	Summe der Einzahlungen aus laufender Verwaltungstätigkeit (ohne außerordentliche zahlungswirksame Erträge aus Vermögensveräußerung)	161.319,00	107.500	195.558,17	88.058,17	0,00	0	88.058,17	0
2	Summe der Auszahlungen aus laufender Verwaltungstätigkeit	-581.206,71	-625.200	-594.565,82	30.634,18	0,00	0	30.634,18	0
<b>3</b>	<b>Anteiliger Zahlungsmittelüberschuss/-bedarf aus laufender Verwaltungstätigkeit (Saldo aus Nummer 1 und 2)</b>	<b>-419.887,71</b>	<b>-517.700</b>	<b>-399.007,65</b>	<b>118.692,35</b>	<b>0,00</b>	<b>0</b>	<b>118.692,35</b>	<b>0</b>
4	Einzahlungen aus Investitionszuwendungen	0,00	0	1.464,34	1.464,34	0,00	0	1.464,34	0
5	Einzahlungen aus Investitionsbeiträgen und ähnlichen Entgelten für Investitionstätigkeit	10.000,00	0	0,00	0,00	0,00	0	0,00	0
6	Einzahlungen aus der Veräußerung von Sachvermögen	0,00	0	141,31	141,31	0,00	0	141,31	0
7	Einzahlungen aus der Veräußerung von Finanzvermögen	0,00	0	0,00	0,00	0,00	0	0,00	0
8	Einzahlungen für sonstige Investitionstätigkeit	0,00	0	0,00	0,00	0,00	0	0,00	0
<b>9</b>	<b>Summe der Einzahlungen aus Investitionstätigkeit (Summe aus Nummer 4 bis 8)</b>	<b>10.000,00</b>	<b>0</b>	<b>1.605,65</b>	<b>1.605,65</b>	<b>0,00</b>	<b>0</b>	<b>1.605,65</b>	<b>0</b>
10	Auszahlungen für den Erwerb von Grundstücken und Gebäuden	0,00	0	0,00	0,00	0,00	0	0,00	0
11	Auszahlungen für Baumaßnahmen	-9.015,27	0	0,00	0,00	0,00	0	0,00	0
12	Auszahlungen für den Erwerb von beweglichem Sachvermögen	-3.683,41	-33.000	-30.077,71	2.922,29	0,00	0	2.922,29	0
13	Auszahlungen für den Erwerb von Finanzvermögen	0,00	0	0,00	0,00	0,00	0	0,00	0
14	Auszahlungen für Investitionsförderungsmaßnahmen	0,00	0	0,00	0,00	0,00	0	0,00	0
15	Auszahlungen für den Erwerb von immateriellen Vermögensgegenständen	-6.979,35	-19.500	0,00	19.500,00	0,00	-12.000	31.500,00	-31.500
<b>16</b>	<b>Summe der Auszahlungen aus Investitionstätigkeit (Summe aus Nummer 10 bis 15)</b>	<b>-19.678,03</b>	<b>-52.500</b>	<b>-30.077,71</b>	<b>22.422,29</b>	<b>0,00</b>	<b>-12.000</b>	<b>34.422,29</b>	<b>-31.500</b>
<b>17</b>	<b>Anteiliger Finanzierungsmittelüberschuss/-bedarf aus Investitionstätigkeit (Saldo aus Nummer 9 und 16)</b>	<b>-9.678,03</b>	<b>-52.500</b>	<b>-28.472,06</b>	<b>24.027,94</b>	<b>0,00</b>	<b>-12.000</b>	<b>36.027,94</b>	<b>-31.500</b>
<b>18</b>	<b>Anteiliger Finanzierungsmittelüberschuss/-bedarf (Summe aus Nummer 3 und 17)</b>	<b>-429.565,74</b>	<b>-570.200</b>	<b>-427.479,71</b>	<b>142.720,29</b>	<b>0,00</b>	<b>-12.000</b>	<b>154.720,29</b>	<b>-31.500</b>

## Jahresabschluss 2022 der Gemeinde Immenstaad am Bodensee



### Teilergebnisrechnung mit Planvergleich 12 Sicherheit und Ordnung

Gemeinde Immenstaad am Bodensee

Nr.		Ergebnis 2021	Fortgeschr. Ansatz 2022	Ergebnis 2022	Vergleich Ergebnis/Ansatz (Sp.3 - 2)	Ergänz. Festlegungen im HH-Vollzug	Ermächtig.-übertragung aus 2021	verfügbare Mittel abzgl. Ergebnis	Ermächtig.-übertragung nach 2023
EUR									
		1	2	3	4	5	6	7	8
1	Steuern und ähnliche Abgaben	0,00	0	0,00	0,00	0,00	0	0,00	0
2	Zuweisungen und Zuwendungen, Umlagen	6.180,00	6.000	9.993,05	3.993,05	0,00	0	3.993,05	0
3	Aufgelöste Investitionszuwendungen und -beiträge	11.724,96	11.700	11.750,43	50,43	0,00	0	50,43	0
4	Sonstige Transfererträge	0,00	0	0,00	0,00	0,00	0	0,00	0
5	Entgelte für öffentliche Leistungen oder Einrichtungen	70.603,68	55.500	78.072,24	22.572,24	0,00	0	22.572,24	0
6	Sonstige privatrechtliche Leistungsentgelte	8.794,61	0	9.271,50	9.271,50	0,00	0	9.271,50	0
7	Kostenerstattungen und Kostenumlagen	23.289,53	6.000	7.789,82	1.789,82	0,00	0	1.789,82	0
8	Zinsen und ähnliche Erträge	0,00	0	0,00	0,00	0,00	0	0,00	0
9	Aktivierete Eigenleistungen und Bestandveränderungen	0,00	0	0,00	0,00	0,00	0	0,00	0
10	Sonstige ordentliche Erträge	53.538,15	41.000	89.270,52	48.270,52	0,00	0	48.270,52	0
<b>11</b>	<b>Anteilige ordentliche Erträge (Summe aus Nummern 1 bis 10)</b>	<b>174.130,93</b>	<b>120.200</b>	<b>206.147,56</b>	<b>85.947,56</b>	<b>0,00</b>	<b>0</b>	<b>85.947,56</b>	<b>0</b>
12	Personalaufwendungen	-309.712,14	-359.000	-242.642,01	116.357,99	0,00	0	116.357,99	0
13	Versorgungsaufwendungen	0,00	0	0,00	0,00	0,00	0	0,00	0
14	Aufwendungen für Sach- und Dienstleistungen	-128.988,47	-141.000	-198.121,43	-57.121,43	0,00	0	-57.121,43	0
15	Abschreibungen	-94.893,51	-92.800	-99.416,14	-6.616,14	0,00	0	-6.616,14	0
16	Zinsen und ähnliche Aufwendungen	0,00	0	0,00	0,00	0,00	0	0,00	0
17	Transferaufwendungen	-12.002,08	-11.000	-17.004,10	-6.004,10	0,00	0	-6.004,10	0
18	Sonstige ordentliche Aufwendungen	-137.793,94	-114.200	-125.057,24	-10.857,24	0,00	0	-10.857,24	0
<b>19</b>	<b>Anteilige ordentliche Aufwendungen (Summe aus Nummern 12 bis 18)</b>	<b>-683.390,14</b>	<b>-718.000</b>	<b>-682.240,92</b>	<b>35.759,08</b>	<b>0,00</b>	<b>0</b>	<b>35.759,08</b>	<b>0</b>
<b>20</b>	<b>Anteiliges ordentliches Ergebnis (Saldo aus Nummern 11 und 19)</b>	<b>-509.259,21</b>	<b>-597.800</b>	<b>-476.093,36</b>	<b>121.706,64</b>	<b>0,00</b>	<b>0</b>	<b>121.706,64</b>	<b>0</b>
21	Erträge aus internen Leistungen	0,00	0	0,00	0,00	0,00	0	0,00	0
22	Aufwendungen für interne Leistungen	-20.541,21	-25.500	-7.494,27	18.005,73	0,00	0	18.005,73	0
23	Kalkulatorische Kosten	-76.423,45	-74.500	-73.393,87	1.106,13	0,00	0	1.106,13	0
<b>24</b>	<b>Kalkulatorisches Ergebnis (Saldo aus Nummern 21 bis 23)</b>	<b>-96.964,66</b>	<b>-100.000</b>	<b>-80.888,14</b>	<b>19.111,86</b>	<b>0,00</b>	<b>0</b>	<b>19.111,86</b>	<b>0</b>
<b>25</b>	<b>Nettoressourcenbedarf/-überschuss (Saldo der Nummern 20 und 24)</b>	<b>-606.223,87</b>	<b>-697.800</b>	<b>-556.981,50</b>	<b>140.818,50</b>	<b>0,00</b>	<b>0</b>	<b>140.818,50</b>	<b>0</b>

## Jahresabschluss 2022 der Gemeinde Immenstaad am Bodensee



### Teilfinanzrechnung mit Planvergleich 12 Sicherheit und Ordnung

Gemeinde Immenstaad am Bodensee

Nr.		Ergebnis 2021	Fortgeschr. Ansatz 2022	Ergebnis 2022	Vergleich Ergebnis/Ansatz (Sp.3 - 2)	Ergänz. Festlegungen im HH-Vollzug	Ermächtig.-übertragung aus 2021	verfügbare Mittel abzgl. Ergebnis	Ermächtig.-übertragung nach 2023
EUR									
		1	2	3	4	5	6	7	8
1	Summe der Einzahlungen aus laufender Verwaltungstätigkeit (ohne außerordentliche zahlungswirksame Erträge aus Vermögensveräußerung)	161.319,00	107.500	195.558,17	88.058,17	0,00	0	88.058,17	0
2	Summe der Auszahlungen aus laufender Verwaltungstätigkeit	-581.206,71	-625.200	-594.565,82	30.634,18	0,00	0	30.634,18	0
<b>3</b>	<b>Anteiliger Zahlungsmittelüberschuss/-bedarf aus laufender Verwaltungstätigkeit (Saldo aus Nummer 1 und 2)</b>	<b>-419.887,71</b>	<b>-517.700</b>	<b>-399.007,65</b>	<b>118.692,35</b>	<b>0,00</b>	<b>0</b>	<b>118.692,35</b>	<b>0</b>
4	Einzahlungen aus Investitionszuwendungen	0,00	0	1.464,34	1.464,34	0,00	0	1.464,34	0
5	Einzahlungen aus Investitionsbeiträgen und ähnlichen Entgelten für Investitionstätigkeit	10.000,00	0	0,00	0,00	0,00	0	0,00	0
6	Einzahlungen aus der Veräußerung von Sachvermögen	0,00	0	141,31	141,31	0,00	0	141,31	0
7	Einzahlungen aus der Veräußerung von Finanzvermögen	0,00	0	0,00	0,00	0,00	0	0,00	0
8	Einzahlungen für sonstige Investitionstätigkeit	0,00	0	0,00	0,00	0,00	0	0,00	0
<b>9</b>	<b>Summe der Einzahlungen aus Investitionstätigkeit (Summe aus Nummer 4 bis 8)</b>	<b>10.000,00</b>	<b>0</b>	<b>1.605,65</b>	<b>1.605,65</b>	<b>0,00</b>	<b>0</b>	<b>1.605,65</b>	<b>0</b>
10	Auszahlungen für den Erwerb von Grundstücken und Gebäuden	0,00	0	0,00	0,00	0,00	0	0,00	0
11	Auszahlungen für Baumaßnahmen	-9.015,27	0	0,00	0,00	0,00	0	0,00	0
12	Auszahlungen für den Erwerb von beweglichem Sachvermögen	-3.683,41	-33.000	-30.077,71	2.922,29	0,00	0	2.922,29	0
13	Auszahlungen für den Erwerb von Finanzvermögen	0,00	0	0,00	0,00	0,00	0	0,00	0
14	Auszahlungen für Investitionsförderungsmaßnahmen	0,00	0	0,00	0,00	0,00	0	0,00	0
15	Auszahlungen für den Erwerb von immateriellen Vermögensgegenständen	-6.979,35	-19.500	0,00	19.500,00	0,00	-12.000	31.500,00	-31.500
<b>16</b>	<b>Summe der Auszahlungen aus Investitionstätigkeit (Summe aus Nummer 10 bis 15)</b>	<b>-19.678,03</b>	<b>-52.500</b>	<b>-30.077,71</b>	<b>22.422,29</b>	<b>0,00</b>	<b>-12.000</b>	<b>34.422,29</b>	<b>-31.500</b>
<b>17</b>	<b>Anteiliger Finanzierungsmittelüberschuss/-bedarf aus Investitionstätigkeit (Saldo aus Nummer 9 und 16)</b>	<b>-9.678,03</b>	<b>-52.500</b>	<b>-28.472,06</b>	<b>24.027,94</b>	<b>0,00</b>	<b>-12.000</b>	<b>36.027,94</b>	<b>-31.500</b>
<b>18</b>	<b>Anteiliger Finanzierungsmittelüberschuss/-bedarf (Summe aus Nummer 3 und 17)</b>	<b>-429.565,74</b>	<b>-570.200</b>	<b>-427.479,71</b>	<b>142.720,29</b>	<b>0,00</b>	<b>-12.000</b>	<b>154.720,29</b>	<b>-31.500</b>

**Jahresabschluss 2022 der Gemeinde Immenstaad am Bodensee**



**Teilergebnisrechnung mit Planvergleich 1210 Statistik und Wahlen - [THH 2]**

Gemeinde Immenstaad am Bodensee

Nr.		Ergebnis 2021	Fortgeschr. Ansatz 2022	Ergebnis 2022	Vergleich Ergebnis/Ansatz (Sp.3 - 2)	Ergänz. Fest- legungen im HH-Vollzug	Ermächtig- übertragung aus 2021	verfügbare Mittel abzgl. Ergebnis	Ermächtig- übertragung nach 2023
EUR									
		1	2	3	4	5	6	7	8
1	Steuern und ähnliche Abgaben	0,00	0	0,00	0,00	0,00	0	0,00	0
2	Zuweisungen und Zuwendungen, Umlagen	0,00	0	0,00	0,00	0,00	0	0,00	0
3	Aufgelöste Investitionszuwendungen und -beiträge	0,00	0	0,00	0,00	0,00	0	0,00	0
4	Sonstige Transfererträge	0,00	0	0,00	0,00	0,00	0	0,00	0
5	Entgelte für öffentliche Leistungen oder Einrichtungen	0,00	0	0,00	0,00	0,00	0	0,00	0
6	Sonstige privatrechtliche Leistungsentgelte	0,00	0	0,00	0,00	0,00	0	0,00	0
7	Kostenerstattungen und Kostenumlagen	17.807,77	0	4.259,42	4.259,42	0,00	0	4.259,42	0
8	Zinsen und ähnliche Erträge	0,00	0	0,00	0,00	0,00	0	0,00	0
9	Aktivierete Eigenleistungen und Bestandsveränderungen	0,00	0	0,00	0,00	0,00	0	0,00	0
10	Sonstige ordentliche Erträge	0,00	0	0,00	0,00	0,00	0	0,00	0
<b>11</b>	<b>Anteilige ordentliche Erträge (Summe aus Nummern 1 bis 10)</b>	<b>17.807,77</b>	<b>0</b>	<b>4.259,42</b>	<b>4.259,42</b>	<b>0,00</b>	<b>0</b>	<b>4.259,42</b>	<b>0</b>
12	Personalaufwendungen	-5.505,49	-5.900	-5.718,38	181,62	0,00	0	181,62	0
13	Versorgungsaufwendungen	0,00	0	0,00	0,00	0,00	0	0,00	0
14	Aufwendungen für Sach- und Dienstleistungen	-8.037,46	0	-2.163,62	-2.163,62	0,00	0	-2.163,62	0
15	Abschreibungen	0,00	0	0,00	0,00	0,00	0	0,00	0
16	Zinsen und ähnliche Aufwendungen	0,00	0	0,00	0,00	0,00	0	0,00	0
17	Transferaufwendungen	0,00	0	0,00	0,00	0,00	0	0,00	0
18	Sonstige ordentliche Aufwendungen	-14.383,21	-600	-612,04	-12,04	0,00	0	-12,04	0
<b>19</b>	<b>Anteilige ordentliche Aufwendungen (Summe aus Nummern 12 bis 18)</b>	<b>-27.926,16</b>	<b>-6.500</b>	<b>-8.494,04</b>	<b>-1.994,04</b>	<b>0,00</b>	<b>0</b>	<b>-1.994,04</b>	<b>0</b>
<b>20</b>	<b>Anteiliges ordentliches Ergebnis (Saldo aus Nummern 11 und 19)</b>	<b>-10.118,39</b>	<b>-6.500</b>	<b>-4.234,62</b>	<b>2.265,38</b>	<b>0,00</b>	<b>0</b>	<b>2.265,38</b>	<b>0</b>
21	Erträge aus internen Leistungen	0,00	0	0,00	0,00	0,00	0	0,00	0
22	Aufwendungen für interne Leistungen	-4.747,80	0	0,00	0,00	0,00	0	0,00	0
23	Kalkulatorische Kosten	0,00	0	0,00	0,00	0,00	0	0,00	0
<b>24</b>	<b>Kalkulatorisches Ergebnis (Saldo aus Nummern 21 bis 23)</b>	<b>-4.747,80</b>	<b>0</b>	<b>0,00</b>	<b>0,00</b>	<b>0,00</b>	<b>0</b>	<b>0,00</b>	<b>0</b>
<b>25</b>	<b>Nettoressourcenbedarf/-überschuss (Saldo der Nummern 20 und 24)</b>	<b>-14.866,19</b>	<b>-6.500</b>	<b>-4.234,62</b>	<b>2.265,38</b>	<b>0,00</b>	<b>0</b>	<b>2.265,38</b>	<b>0</b>

## Jahresabschluss 2022 der Gemeinde Immenstaad am Bodensee



### Teilfinanzrechnung mit Planvergleich 1210 Statistik und Wahlen - [THH 2]

Gemeinde Immenstaad am Bodensee

Nr.		Ergebnis 2021	Fortgeschr. Ansatz 2022	Ergebnis 2022	Vergleich Ergebnis/Ansatz (Sp.3 - 2)	Ergänz. Festlegungen im HH-Vollzug	Ermächtig.-übertragung aus 2021	verfügbare Mittel abzgl. Ergebnis	Ermächtig.-übertragung nach 2023
EUR									
		1	2	3	4	5	6	7	8
1	Summe der Einzahlungen aus laufender Verwaltungstätigkeit (ohne außerordentliche zahlungswirksame Erträge aus Vermögensveräußerung)	17.807,77	0	4.259,42	4.259,42	0,00	0	4.259,42	0
2	Summe der Auszahlungen aus laufender Verwaltungstätigkeit	-24.538,83	-6.500	-12.280,37	-5.780,37	0,00	0	-5.780,37	0
<b>3</b>	<b>Anteiliger Zahlungsmittelüberschuss/-bedarf aus laufender Verwaltungstätigkeit (Saldo aus Nummer 1 und 2)</b>	<b>-6.731,06</b>	<b>-6.500</b>	<b>-8.020,95</b>	<b>-1.520,95</b>	<b>0,00</b>	<b>0</b>	<b>-1.520,95</b>	<b>0</b>
4	Einzahlungen aus Investitionszuwendungen	0,00	0	0,00	0,00	0,00	0	0,00	0
5	Einzahlungen aus Investitionsbeiträgen und ähnlichen Entgelten für Investitionstätigkeit	0,00	0	0,00	0,00	0,00	0	0,00	0
6	Einzahlungen aus der Veräußerung von Sachvermögen	0,00	0	0,00	0,00	0,00	0	0,00	0
7	Einzahlungen aus der Veräußerung von Finanzvermögen	0,00	0	0,00	0,00	0,00	0	0,00	0
8	Einzahlungen für sonstige Investitionstätigkeit	0,00	0	0,00	0,00	0,00	0	0,00	0
<b>9</b>	<b>Summe der Einzahlungen aus Investitionstätigkeit (Summe aus Nummer 4 bis 8)</b>	<b>0,00</b>	<b>0</b>	<b>0,00</b>	<b>0,00</b>	<b>0,00</b>	<b>0</b>	<b>0,00</b>	<b>0</b>
10	Auszahlungen für den Erwerb von Grundstücken und Gebäuden	0,00	0	0,00	0,00	0,00	0	0,00	0
11	Auszahlungen für Baumaßnahmen	0,00	0	0,00	0,00	0,00	0	0,00	0
12	Auszahlungen für den Erwerb von beweglichem Sachvermögen	0,00	0	0,00	0,00	0,00	0	0,00	0
13	Auszahlungen für den Erwerb von Finanzvermögen	0,00	0	0,00	0,00	0,00	0	0,00	0
14	Auszahlungen für Investitionsförderungsmaßnahmen	0,00	0	0,00	0,00	0,00	0	0,00	0
15	Auszahlungen für den Erwerb von immateriellen Vermögensgegenständen	0,00	0	0,00	0,00	0,00	0	0,00	0
<b>16</b>	<b>Summe der Auszahlungen aus Investitionstätigkeit (Summe aus Nummer 10 bis 15)</b>	<b>0,00</b>	<b>0</b>	<b>0,00</b>	<b>0,00</b>	<b>0,00</b>	<b>0</b>	<b>0,00</b>	<b>0</b>
17	Anteiliger Finanzierungsmittelüberschuss/-bedarf aus Investitionstätigkeit (Saldo aus Nummer 9 und 16)	0,00	0	0,00	0,00	0,00	0	0,00	0
<b>18</b>	<b>Anteiliger Finanzierungsmittelüberschuss/-bedarf (Summe aus Nummer 3 und 17)</b>	<b>-6.731,06</b>	<b>-6.500</b>	<b>-8.020,95</b>	<b>-1.520,95</b>	<b>0,00</b>	<b>0</b>	<b>-1.520,95</b>	<b>0</b>



**Jahresabschluss 2022 der Gemeinde Immenstaad am Bodensee**



**Teilergebnisrechnung mit Planvergleich 1220 Ordnungswesen - [THH 2]**

Gemeinde Immenstaad am Bodensee

Nr.		Ergebnis 2021	Fortgeschr. Ansatz 2022	Ergebnis 2022	Vergleich Ergebnis/Ansatz (Sp.3 - 2)	Ergänz. Festlegungen im HH-Vollzug	Ermächtig.-übertragung aus 2021	verfügbare Mittel abzgl. Ergebnis	Ermächtig.-übertragung nach 2023
EUR									
		1	2	3	4	5	6	7	8
1	Steuern und ähnliche Abgaben	0,00	0	0,00	0,00	0,00	0	0,00	0
2	Zuweisungen und Zuwendungen, Umlagen	0,00	0	0,00	0,00	0,00	0	0,00	0
3	Aufgelöste Investitionszuwendungen und -beiträge	0,00	0	0,00	0,00	0,00	0	0,00	0
4	Sonstige Transfererträge	0,00	0	0,00	0,00	0,00	0	0,00	0
5	Entgelte für öffentliche Leistungen oder Einrichtungen	6.832,40	6.000	5.182,00	-818,00	0,00	0	-818,00	0
6	Sonstige privatrechtliche Leistungsentgelte	3.642,23	0	0,00	0,00	0,00	0	0,00	0
7	Kostenerstattungen und Kostenumlagen	0,00	0	0,00	0,00	0,00	0	0,00	0
8	Zinsen und ähnliche Erträge	0,00	0	0,00	0,00	0,00	0	0,00	0
9	Aktivierete Eigenleistungen und Bestandveränderungen	0,00	0	0,00	0,00	0,00	0	0,00	0
10	Sonstige ordentliche Erträge	0,00	0	0,00	0,00	0,00	0	0,00	0
<b>11</b>	<b>Anteilige ordentliche Erträge (Summe aus Nummern 1 bis 10)</b>	<b>10.474,63</b>	<b>6.000</b>	<b>5.182,00</b>	<b>-818,00</b>	<b>0,00</b>	<b>0</b>	<b>-818,00</b>	<b>0</b>
12	Personalaufwendungen	-16.516,53	-17.300	-17.154,64	145,36	0,00	0	145,36	0
13	Versorgungsaufwendungen	0,00	0	0,00	0,00	0,00	0	0,00	0
14	Aufwendungen für Sach- und Dienstleistungen	-10.283,98	-6.600	-1.005,05	5.594,95	0,00	0	5.594,95	0
15	Abschreibungen	-262,26	0	-5.160,44	-5.160,44	0,00	0	-5.160,44	0
16	Zinsen und ähnliche Aufwendungen	0,00	0	0,00	0,00	0,00	0	0,00	0
17	Transferaufwendungen	-7.851,60	-8.000	-7.815,60	184,40	0,00	0	184,40	0
18	Sonstige ordentliche Aufwendungen	-5.167,06	-4.600	-7.458,73	-2.858,73	0,00	0	-2.858,73	0
<b>19</b>	<b>Anteilige ordentliche Aufwendungen (Summe aus Nummern 12 bis 18)</b>	<b>-40.081,43</b>	<b>-36.500</b>	<b>-38.594,46</b>	<b>-2.094,46</b>	<b>0,00</b>	<b>0</b>	<b>-2.094,46</b>	<b>0</b>
<b>20</b>	<b>Anteiliges ordentliches Ergebnis (Saldo aus Nummern 11 und 19)</b>	<b>-29.606,80</b>	<b>-30.500</b>	<b>-33.412,46</b>	<b>-2.912,46</b>	<b>0,00</b>	<b>0</b>	<b>-2.912,46</b>	<b>0</b>
21	Erträge aus internen Leistungen	0,00	0	0,00	0,00	0,00	0	0,00	0
22	Aufwendungen für interne Leistungen	-1.292,21	0	0,00	0,00	0,00	0	0,00	0
23	Kalkulatorische Kosten	-83,97	0	-305,35	-305,35	0,00	0	-305,35	0
<b>24</b>	<b>Kalkulatorisches Ergebnis (Saldo aus Nummern 21 bis 23)</b>	<b>-1.376,18</b>	<b>0</b>	<b>-305,35</b>	<b>-305,35</b>	<b>0,00</b>	<b>0</b>	<b>-305,35</b>	<b>0</b>
<b>25</b>	<b>Nettoressourcenbedarf/-überschuss (Saldo der Nummern 20 und 24)</b>	<b>-30.982,98</b>	<b>-30.500</b>	<b>-33.717,81</b>	<b>-3.217,81</b>	<b>0,00</b>	<b>0</b>	<b>-3.217,81</b>	<b>0</b>

## Jahresabschluss 2022 der Gemeinde Immenstaad am Bodensee



### Teilfinanzrechnung mit Planvergleich 1220 Ordnungswesen - [THH 2]

Gemeinde Immenstaad am Bodensee

Nr.		Ergebnis 2021	Fortgeschr. Ansatz 2022	Ergebnis 2022	Vergleich Ergebnis/Ansatz (Sp.3 - 2)	Ergänz. Fest- legungen im HH-Vollzug	Ermächtig- übertragung aus 2021	verfügbare Mittel abzgl. Ergebnis	Ermächtig- übertragung nach 2023
		EUR							
		1	2	3	4	5	6	7	8
1	Summe der Einzahlungen aus laufender Verwaltungstätigkeit (ohne außerordentliche zahlungswirksame Erträge aus Vermögensveräußerung)	6.203,89	6.000	5.172,17	-827,83	0,00	0	-827,83	0
2	Summe der Auszahlungen aus laufender Verwaltungstätigkeit	-41.123,15	-36.500	-34.751,54	1.748,46	0,00	0	1.748,46	0
<b>3</b>	<b>Anteiliger Zahlungsmittelüberschuss/-bedarf aus laufender Verwaltungstätigkeit (Saldo aus Nummer 1 und 2)</b>	<b>-34.919,26</b>	<b>-30.500</b>	<b>-29.579,37</b>	<b>920,63</b>	<b>0,00</b>	<b>0</b>	<b>920,63</b>	<b>0</b>
4	Einzahlungen aus Investitionszuwendungen	0,00	0	0,00	0,00	0,00	0	0,00	0
5	Einzahlungen aus Investitionsbeiträgen und ähnlichen Entgelten für Investitionstätigkeit	0,00	0	0,00	0,00	0,00	0	0,00	0
6	Einzahlungen aus der Veräußerung von Sachvermögen	0,00	0	0,00	0,00	0,00	0	0,00	0
7	Einzahlungen aus der Veräußerung von Finanzvermögen	0,00	0	0,00	0,00	0,00	0	0,00	0
8	Einzahlungen für sonstige Investitionstätigkeit	0,00	0	0,00	0,00	0,00	0	0,00	0
<b>9</b>	<b>Summe der Einzahlungen aus Investitionstätigkeit (Summe aus Nummer 4 bis 8)</b>	<b>0,00</b>	<b>0</b>	<b>0,00</b>	<b>0,00</b>	<b>0,00</b>	<b>0</b>	<b>0,00</b>	<b>0</b>
10	Auszahlungen für den Erwerb von Grundstücken und Gebäuden	0,00	0	0,00	0,00	0,00	0	0,00	0
11	Auszahlungen für Baumaßnahmen	0,00	0	0,00	0,00	0,00	0	0,00	0
12	Auszahlungen für den Erwerb von beweglichem Sachvermögen	0,00	0	0,00	0,00	0,00	0	0,00	0
13	Auszahlungen für den Erwerb von Finanzvermögen	0,00	0	0,00	0,00	0,00	0	0,00	0
14	Auszahlungen für Investitionsförderungsmaßnahmen	0,00	0	0,00	0,00	0,00	0	0,00	0
15	Auszahlungen für den Erwerb von immateriellen Vermögensgegenständen	-6.979,35	0	0,00	0,00	0,00	0	0,00	0
<b>16</b>	<b>Summe der Auszahlungen aus Investitionstätigkeit (Summe aus Nummer 10 bis 15)</b>	<b>-6.979,35</b>	<b>0</b>	<b>0,00</b>	<b>0,00</b>	<b>0,00</b>	<b>0</b>	<b>0,00</b>	<b>0</b>
<b>17</b>	<b>Anteiliger Finanzierungsmittelüberschuss/-bedarf aus Investitionstätigkeit (Saldo aus Nummer 9 und 16)</b>	<b>-6.979,35</b>	<b>0</b>	<b>0,00</b>	<b>0,00</b>	<b>0,00</b>	<b>0</b>	<b>0,00</b>	<b>0</b>
<b>18</b>	<b>Anteiliger Finanzierungsmittelüberschuss/-bedarf (Summe aus Nummer 3 und 17)</b>	<b>-41.898,61</b>	<b>-30.500</b>	<b>-29.579,37</b>	<b>920,63</b>	<b>0,00</b>	<b>0</b>	<b>920,63</b>	<b>0</b>

**Jahresabschluss 2022 der Gemeinde Immenstaad am Bodensee**



**Finanzrechnung der Investitionsmaßnahmen 1220 Ordnungswesen - [THH 2]**

Gemeinde Immenstaad am Bodensee

**Jahresabschluss 2022 der Gemeinde Immenstaad am Bodensee**



**Teilergebnisrechnung mit Planvergleich 1221 Verkehrswesen - [THH 2]**

Gemeinde Immenstaad am Bodensee

Nr.		Ergebnis 2021	Fortgeschr. Ansatz 2022	Ergebnis 2022	Vergleich Ergebnis/Ansatz (Sp.3 - 2)	Ergänz. Festlegungen im HH-Vollzug	Ermächtig.-übertragung aus 2021	verfügbare Mittel abzgl. Ergebnis	Ermächtig.-übertragung nach 2023
EUR									
		1	2	3	4	5	6	7	8
1	Steuern und ähnliche Abgaben	0,00	0	0,00	0,00	0,00	0	0,00	0
2	Zuweisungen und Zuwendungen, Umlagen	0,00	0	0,00	0,00	0,00	0	0,00	0
3	Aufgelöste Investitionszuwendungen und -beiträge	0,00	0	0,00	0,00	0,00	0	0,00	0
4	Sonstige Transfererträge	0,00	0	0,00	0,00	0,00	0	0,00	0
5	Entgelte für öffentliche Leistungen oder Einrichtungen	0,00	0	0,00	0,00	0,00	0	0,00	0
6	Sonstige privatrechtliche Leistungsentgelte	0,00	0	0,00	0,00	0,00	0	0,00	0
7	Kostenerstattungen und Kostenumlagen	2.125,20	0	0,00	0,00	0,00	0	0,00	0
8	Zinsen und ähnliche Erträge	0,00	0	0,00	0,00	0,00	0	0,00	0
9	Aktiviert Eigenleistungen und Bestandveränderungen	0,00	0	0,00	0,00	0,00	0	0,00	0
10	Sonstige ordentliche Erträge	52.949,98	40.000	87.523,00	47.523,00	0,00	0	47.523,00	0
<b>11</b>	<b>Anteilige ordentliche Erträge (Summe aus Nummern 1 bis 10)</b>	<b>55.075,18</b>	<b>40.000</b>	<b>87.523,00</b>	<b>47.523,00</b>	<b>0,00</b>	<b>0</b>	<b>47.523,00</b>	<b>0</b>
12	Personalaufwendungen	-78.793,80	-84.100	-83.174,23	925,77	0,00	0	925,77	0
13	Versorgungsaufwendungen	0,00	0	0,00	0,00	0,00	0	0,00	0
14	Aufwendungen für Sach- und Dienstleistungen	-1.590,36	-1.900	-2.907,09	-1.007,09	0,00	0	-1.007,09	0
15	Abschreibungen	-1.194,22	-1.100	-988,13	111,87	0,00	0	111,87	0
16	Zinsen und ähnliche Aufwendungen	0,00	0	0,00	0,00	0,00	0	0,00	0
17	Transferaufwendungen	0,00	0	0,00	0,00	0,00	0	0,00	0
18	Sonstige ordentliche Aufwendungen	-359,51	-300	-1.085,60	-785,60	0,00	0	-785,60	0
<b>19</b>	<b>Anteilige ordentliche Aufwendungen (Summe aus Nummern 12 bis 18)</b>	<b>-81.937,89</b>	<b>-87.400</b>	<b>-88.155,05</b>	<b>-755,05</b>	<b>0,00</b>	<b>0</b>	<b>-755,05</b>	<b>0</b>
<b>20</b>	<b>Anteiliges ordentliches Ergebnis (Saldo aus Nummern 11 und 19)</b>	<b>-26.862,71</b>	<b>-47.400</b>	<b>-632,05</b>	<b>46.767,95</b>	<b>0,00</b>	<b>0</b>	<b>46.767,95</b>	<b>0</b>
21	Erträge aus internen Leistungen	0,00	0	0,00	0,00	0,00	0	0,00	0
22	Aufwendungen für interne Leistungen	-1.932,41	0	0,00	0,00	0,00	0	0,00	0
23	Kalkulatorische Kosten	-260,58	-300	-318,69	-18,69	0,00	0	-18,69	0
<b>24</b>	<b>Kalkulatorisches Ergebnis (Saldo aus Nummern 21 bis 23)</b>	<b>-2.192,99</b>	<b>-300</b>	<b>-318,69</b>	<b>-18,69</b>	<b>0,00</b>	<b>0</b>	<b>-18,69</b>	<b>0</b>
<b>25</b>	<b>Nettoressourcenbedarf/-überschuss (Saldo der Nummern 20 und 24)</b>	<b>-29.055,70</b>	<b>-47.700</b>	<b>-950,74</b>	<b>46.749,26</b>	<b>0,00</b>	<b>0</b>	<b>46.749,26</b>	<b>0</b>

## Jahresabschluss 2022 der Gemeinde Immenstaad am Bodensee



### Teilfinanzrechnung mit Planvergleich 1221 Verkehrswesen - [THH 2]

Gemeinde Immenstaad am Bodensee

Nr.		Ergebnis 2021	Fortgeschr. Ansatz 2022	Ergebnis 2022	Vergleich Ergebnis/Ansatz (Sp.3 - 2)	Ergänz. Festlegungen im HH-Vollzug	Ermächtig.-übertragung aus 2021	verfügbare Mittel abzgl. Ergebnis	Ermächtig.-übertragung nach 2023
EUR									
		1	2	3	4	5	6	7	8
1	Summe der Einzahlungen aus laufender Verwaltungstätigkeit (ohne außerordentliche zahlungswirksame Erträge aus Vermögensveräußerung)	51.705,18	40.000	89.133,00	49.133,00	0,00	0	49.133,00	0
2	Summe der Auszahlungen aus laufender Verwaltungstätigkeit	-80.747,19	-86.300	-86.966,92	-666,92	0,00	0	-666,92	0
<b>3</b>	<b>Anteiliger Zahlungsmittelüberschuss/-bedarf aus laufender Verwaltungstätigkeit (Saldo aus Nummer 1 und 2)</b>	<b>-29.042,01</b>	<b>-46.300</b>	<b>2.166,08</b>	<b>48.466,08</b>	<b>0,00</b>	<b>0</b>	<b>48.466,08</b>	<b>0</b>
4	Einzahlungen aus Investitionszuwendungen	0,00	0	0,00	0,00	0,00	0	0,00	0
5	Einzahlungen aus Investitionsbeiträgen und ähnlichen Entgelten für Investitionstätigkeit	0,00	0	0,00	0,00	0,00	0	0,00	0
6	Einzahlungen aus der Veräußerung von Sachvermögen	0,00	0	141,31	141,31	0,00	0	141,31	0
7	Einzahlungen aus der Veräußerung von Finanzvermögen	0,00	0	0,00	0,00	0,00	0	0,00	0
8	Einzahlungen für sonstige Investitionstätigkeit	0,00	0	0,00	0,00	0,00	0	0,00	0
<b>9</b>	<b>Summe der Einzahlungen aus Investitionstätigkeit (Summe aus Nummer 4 bis 8)</b>	<b>0,00</b>	<b>0</b>	<b>141,31</b>	<b>141,31</b>	<b>0,00</b>	<b>0</b>	<b>141,31</b>	<b>0</b>
10	Auszahlungen für den Erwerb von Grundstücken und Gebäuden	0,00	0	0,00	0,00	0,00	0	0,00	0
11	Auszahlungen für Baumaßnahmen	0,00	0	0,00	0,00	0,00	0	0,00	0
12	Auszahlungen für den Erwerb von beweglichem Sachvermögen	0,00	-7.500	-6.070,83	1.429,17	0,00	0	1.429,17	0
13	Auszahlungen für den Erwerb von Finanzvermögen	0,00	0	0,00	0,00	0,00	0	0,00	0
14	Auszahlungen für Investitionsförderungsmaßnahmen	0,00	0	0,00	0,00	0,00	0	0,00	0
15	Auszahlungen für den Erwerb von immateriellen Vermögensgegenständen	0,00	0	0,00	0,00	0,00	0	0,00	0
<b>16</b>	<b>Summe der Auszahlungen aus Investitionstätigkeit (Summe aus Nummer 10 bis 15)</b>	<b>0,00</b>	<b>-7.500</b>	<b>-6.070,83</b>	<b>1.429,17</b>	<b>0,00</b>	<b>0</b>	<b>1.429,17</b>	<b>0</b>
17	Anteiliger Finanzierungsmittelüberschuss/-bedarf aus Investitionstätigkeit (Saldo aus Nummer 9 und 16)	0,00	-7.500	-5.929,52	1.570,48	0,00	0	1.570,48	0
<b>18</b>	<b>Anteiliger Finanzierungsmittelüberschuss/-bedarf (Summe aus Nummer 3 und 17)</b>	<b>-29.042,01</b>	<b>-53.800</b>	<b>-3.763,44</b>	<b>50.036,56</b>	<b>0,00</b>	<b>0</b>	<b>50.036,56</b>	<b>0</b>

**Jahresabschluss 2022 der Gemeinde Immenstaad am Bodensee**



**Finanzrechnung der Investitionsmaßnahmen 1221 Verkehrswesen - [THH 2]**

Gemeinde Immenstaad am Bodensee

## Jahresabschluss 2022 der Gemeinde Immenstaad am Bodensee



### Teilergebnisrechnung mit Planvergleich 1222 Einwohnerwesen - [THH 2]

Gemeinde Immenstaad am Bodensee

Nr.		Ergebnis 2021	Fortgeschr. Ansatz 2022	Ergebnis 2022	Vergleich Ergebnis/Ansatz (Sp.3 - 2)	Ergänz. Festlegungen im HH-Vollzug	Ermächtig.-übertragung aus 2021	verfügbare Mittel abzgl. Ergebnis	Ermächtig.-übertragung nach 2023
EUR									
		1	2	3	4	5	6	7	8
1	Steuern und ähnliche Abgaben	0,00	0	0,00	0,00	0,00	0	0,00	0
2	Zuweisungen und Zuwendungen, Umlagen	0,00	0	777,39	777,39	0,00	0	777,39	0
3	Aufgelöste Investitionszuwendungen und -beiträge	0,00	0	0,00	0,00	0,00	0	0,00	0
4	Sonstige Transfererträge	0,00	0	0,00	0,00	0,00	0	0,00	0
5	Entgelte für öffentliche Leistungen oder Einrichtungen	52.206,70	42.000	55.945,50	13.945,50	0,00	0	13.945,50	0
6	Sonstige privatrechtliche Leistungsentgelte	0,00	0	0,00	0,00	0,00	0	0,00	0
7	Kostenerstattungen und Kostenumlagen	0,00	0	0,00	0,00	0,00	0	0,00	0
8	Zinsen und ähnliche Erträge	0,00	0	0,00	0,00	0,00	0	0,00	0
9	Aktivierete Eigenleistungen und Bestandveränderungen	0,00	0	0,00	0,00	0,00	0	0,00	0
10	Sonstige ordentliche Erträge	0,00	0	0,00	0,00	0,00	0	0,00	0
<b>11</b>	<b>Anteilige ordentliche Erträge (Summe aus Nummern 1 bis 10)</b>	<b>52.206,70</b>	<b>42.000</b>	<b>56.722,89</b>	<b>14.722,89</b>	<b>0,00</b>	<b>0</b>	<b>14.722,89</b>	<b>0</b>
12	Personalaufwendungen	-124.373,43	-177.700	-143.315,80	34.384,20	0,00	0	34.384,20	0
13	Versorgungsaufwendungen	0,00	0	0,00	0,00	0,00	0	0,00	0
14	Aufwendungen für Sach- und Dienstleistungen	-1.833,85	-6.600	-2.207,24	4.392,76	0,00	0	4.392,76	0
15	Abschreibungen	-430,01	-500	-429,74	70,26	0,00	0	70,26	0
16	Zinsen und ähnliche Aufwendungen	0,00	0	0,00	0,00	0,00	0	0,00	0
17	Transferaufwendungen	0,00	0	0,00	0,00	0,00	0	0,00	0
18	Sonstige ordentliche Aufwendungen	-45.933,56	-51.700	-62.617,67	-10.917,67	0,00	0	-10.917,67	0
<b>19</b>	<b>Anteilige ordentliche Aufwendungen (Summe aus Nummern 12 bis 18)</b>	<b>-172.570,85</b>	<b>-236.500</b>	<b>-208.570,45</b>	<b>27.929,55</b>	<b>0,00</b>	<b>0</b>	<b>27.929,55</b>	<b>0</b>
<b>20</b>	<b>Anteiliges ordentliches Ergebnis (Saldo aus Nummern 11 und 19)</b>	<b>-120.364,15</b>	<b>-194.500</b>	<b>-151.847,56</b>	<b>42.652,44</b>	<b>0,00</b>	<b>0</b>	<b>42.652,44</b>	<b>0</b>
21	Erträge aus internen Leistungen	0,00	0	0,00	0,00	0,00	0	0,00	0
22	Aufwendungen für interne Leistungen	-3.888,60	-16.100	0,00	16.100,00	0,00	0	16.100,00	0
23	Kalkulatorische Kosten	-57,91	-100	-36,85	63,15	0,00	0	63,15	0
<b>24</b>	<b>Kalkulatorisches Ergebnis (Saldo aus Nummern 21 bis 23)</b>	<b>-3.946,51</b>	<b>-16.200</b>	<b>-36,85</b>	<b>16.163,15</b>	<b>0,00</b>	<b>0</b>	<b>16.163,15</b>	<b>0</b>
<b>25</b>	<b>Nettoressourcenbedarf/-überschuss (Saldo der Nummern 20 und 24)</b>	<b>-124.310,66</b>	<b>-210.700</b>	<b>-151.884,41</b>	<b>58.815,59</b>	<b>0,00</b>	<b>0</b>	<b>58.815,59</b>	<b>0</b>

## Jahresabschluss 2022 der Gemeinde Immenstaad am Bodensee



### Teilfinanzrechnung mit Planvergleich 1222 Einwohnerwesen - [THH 2]

Gemeinde Immenstaad am Bodensee

Nr.		Ergebnis 2021	Fortgeschr. Ansatz 2022	Ergebnis 2022	Vergleich Ergebnis/Ansatz (Sp.3 - 2)	Ergänz. Festlegungen im HH-Vollzug	Ermächtig.-übertragung aus 2021	verfügbare Mittel abzgl. Ergebnis	Ermächtig.-übertragung nach 2023
EUR									
		1	2	3	4	5	6	7	8
1	Summe der Einzahlungen aus laufender Verwaltungstätigkeit (ohne außerordentliche zahlungswirksame Erträge aus Vermögensveräußerung)	52.137,95	42.000	56.736,02	14.736,02	0,00	0	14.736,02	0
2	Summe der Auszahlungen aus laufender Verwaltungstätigkeit	-175.588,77	-236.000	-203.398,72	32.601,28	0,00	0	32.601,28	0
<b>3</b>	<b>Anteiliger Zahlungsmittelüberschuss/-bedarf aus laufender Verwaltungstätigkeit (Saldo aus Nummer 1 und 2)</b>	<b>-123.450,82</b>	<b>-194.000</b>	<b>-146.662,70</b>	<b>47.337,30</b>	<b>0,00</b>	<b>0</b>	<b>47.337,30</b>	<b>0</b>
4	Einzahlungen aus Investitionszuwendungen	0,00	0	0,00	0,00	0,00	0	0,00	0
5	Einzahlungen aus Investitionsbeiträgen und ähnlichen Entgelten für Investitionstätigkeit	0,00	0	0,00	0,00	0,00	0	0,00	0
6	Einzahlungen aus der Veräußerung von Sachvermögen	0,00	0	0,00	0,00	0,00	0	0,00	0
7	Einzahlungen aus der Veräußerung von Finanzvermögen	0,00	0	0,00	0,00	0,00	0	0,00	0
8	Einzahlungen für sonstige Investitionstätigkeit	0,00	0	0,00	0,00	0,00	0	0,00	0
<b>9</b>	<b>Summe der Einzahlungen aus Investitionstätigkeit (Summe aus Nummer 4 bis 8)</b>	<b>0,00</b>	<b>0</b>	<b>0,00</b>	<b>0,00</b>	<b>0,00</b>	<b>0</b>	<b>0,00</b>	<b>0</b>
10	Auszahlungen für den Erwerb von Grundstücken und Gebäuden	0,00	0	0,00	0,00	0,00	0	0,00	0
11	Auszahlungen für Baumaßnahmen	0,00	0	0,00	0,00	0,00	0	0,00	0
12	Auszahlungen für den Erwerb von beweglichem Sachvermögen	0,00	0	0,00	0,00	0,00	0	0,00	0
13	Auszahlungen für den Erwerb von Finanzvermögen	0,00	0	0,00	0,00	0,00	0	0,00	0
14	Auszahlungen für Investitionsförderungsmaßnahmen	0,00	0	0,00	0,00	0,00	0	0,00	0
15	Auszahlungen für den Erwerb von immateriellen Vermögensgegenständen	0,00	-19.500	0,00	19.500,00	0,00	-12.000	31.500,00	-31.500
<b>16</b>	<b>Summe der Auszahlungen aus Investitionstätigkeit (Summe aus Nummer 10 bis 15)</b>	<b>0,00</b>	<b>-19.500</b>	<b>0,00</b>	<b>19.500,00</b>	<b>0,00</b>	<b>-12.000</b>	<b>31.500,00</b>	<b>-31.500</b>
<b>17</b>	<b>Anteiliger Finanzierungsmittelüberschuss/-bedarf aus Investitionstätigkeit (Saldo aus Nummer 9 und 16)</b>	<b>0,00</b>	<b>-19.500</b>	<b>0,00</b>	<b>19.500,00</b>	<b>0,00</b>	<b>-12.000</b>	<b>31.500,00</b>	<b>-31.500</b>
<b>18</b>	<b>Anteiliger Finanzierungsmittelüberschuss/-bedarf (Summe aus Nummer 3 und 17)</b>	<b>-123.450,82</b>	<b>-213.500</b>	<b>-146.662,70</b>	<b>66.837,30</b>	<b>0,00</b>	<b>-12.000</b>	<b>78.837,30</b>	<b>-31.500</b>



## Jahresabschluss 2022 der Gemeinde Immenstaad am Bodensee



Finanzrechnung der Investitionsmaßnahmen 1222 Einwohnerwesen - [THH 2]

Gemeinde Immenstaad am Bodensee

**Jahresabschluss 2022 der Gemeinde Immenstaad am Bodensee**



**Teilergebnisrechnung mit Planvergleich 1223 Personenstandswesen - [THH 2]**

Gemeinde Immenstaad am Bodensee

Nr.		Ergebnis 2021	Fortgeschr. Ansatz 2022	Ergebnis 2022	Vergleich Ergebnis/Ansatz (Sp.3 - 2)	Ergänz. Festlegungen im HH-Vollzug	Ermächtig.-übertragung aus 2021	verfügbare Mittel abzgl. Ergebnis	Ermächtig.-übertragung nach 2023
EUR									
		1	2	3	4	5	6	7	8
1	Steuern und ähnliche Abgaben	0,00	0	0,00	0,00	0,00	0	0,00	0
2	Zuweisungen und Zuwendungen, Umlagen	0,00	0	0,00	0,00	0,00	0	0,00	0
3	Aufgelöste Investitionszuwendungen und -beiträge	0,00	0	0,00	0,00	0,00	0	0,00	0
4	Sonstige Transfererträge	0,00	0	0,00	0,00	0,00	0	0,00	0
5	Entgelte für öffentliche Leistungen oder Einrichtungen	7.314,50	5.500	8.762,50	3.262,50	0,00	0	3.262,50	0
6	Sonstige privatrechtliche Leistungsentgelte	0,00	0	0,00	0,00	0,00	0	0,00	0
7	Kostenerstattungen und Kostenumlagen	2.790,76	0	0,00	0,00	0,00	0	0,00	0
8	Zinsen und ähnliche Erträge	0,00	0	0,00	0,00	0,00	0	0,00	0
9	Aktivierete Eigenleistungen und Bestandveränderungen	0,00	0	0,00	0,00	0,00	0	0,00	0
10	Sonstige ordentliche Erträge	10,00	0	20,00	20,00	0,00	0	20,00	0
<b>11</b>	<b>Anteilige ordentliche Erträge (Summe aus Nummern 1 bis 10)</b>	<b>10.115,26</b>	<b>5.500</b>	<b>8.782,50</b>	<b>3.282,50</b>	<b>0,00</b>	<b>0</b>	<b>3.282,50</b>	<b>0</b>
12	Personalaufwendungen	-54.565,53	-40.400	41.940,69	82.340,69	0,00	0	82.340,69	0
13	Versorgungsaufwendungen	0,00	0	0,00	0,00	0,00	0	0,00	0
14	Aufwendungen für Sach- und Dienstleistungen	-3.045,61	-10.700	-3.715,81	6.984,19	0,00	0	6.984,19	0
15	Abschreibungen	-149,86	-100	-20,00	80,00	0,00	0	80,00	0
16	Zinsen und ähnliche Aufwendungen	0,00	0	0,00	0,00	0,00	0	0,00	0
17	Transferaufwendungen	0,00	0	0,00	0,00	0,00	0	0,00	0
18	Sonstige ordentliche Aufwendungen	-9.018,54	-5.500	-6.500,11	-1.000,11	0,00	0	-1.000,11	0
<b>19</b>	<b>Anteilige ordentliche Aufwendungen (Summe aus Nummern 12 bis 18)</b>	<b>-66.779,54</b>	<b>-56.700</b>	<b>31.704,77</b>	<b>88.404,77</b>	<b>0,00</b>	<b>0</b>	<b>88.404,77</b>	<b>0</b>
<b>20</b>	<b>Anteiliges ordentliches Ergebnis (Saldo aus Nummern 11 und 19)</b>	<b>-56.664,28</b>	<b>-51.200</b>	<b>40.487,27</b>	<b>91.687,27</b>	<b>0,00</b>	<b>0</b>	<b>91.687,27</b>	<b>0</b>
21	Erträge aus internen Leistungen	0,00	0	0,00	0,00	0,00	0	0,00	0
22	Aufwendungen für interne Leistungen	-1.312,54	0	0,00	0,00	0,00	0	0,00	0
23	Kalkulatorische Kosten	0,00	-100	0,00	100,00	0,00	0	100,00	0
<b>24</b>	<b>Kalkulatorisches Ergebnis (Saldo aus Nummern 21 bis 23)</b>	<b>-1.312,54</b>	<b>-100</b>	<b>0,00</b>	<b>100,00</b>	<b>0,00</b>	<b>0</b>	<b>100,00</b>	<b>0</b>
<b>25</b>	<b>Nettoressourcenbedarf/-überschuss (Saldo der Nummern 20 und 24)</b>	<b>-57.976,82</b>	<b>-51.300</b>	<b>40.487,27</b>	<b>91.787,27</b>	<b>0,00</b>	<b>0</b>	<b>91.787,27</b>	<b>0</b>

**Jahresabschluss 2022 der Gemeinde Immenstaad am Bodensee**



**Teilfinanzrechnung mit Planvergleich 1223 Personenstandswesen - [THH 2]**

Gemeinde Immenstaad am Bodensee

Nr.		Ergebnis 2021	Fortgeschr. Ansatz 2022	Ergebnis 2022	Vergleich Ergebnis/Ansatz (Sp.3 - 2)	Ergänz. Festlegungen im HH-Vollzug	Ermächtig.-übertragung aus 2021	verfügbare Mittel abzgl. Ergebnis	Ermächtig.-übertragung nach 2023
EUR									
		1	2	3	4	5	6	7	8
1	Summe der Einzahlungen aus laufender Verwaltungstätigkeit (ohne außerordentliche zahlungswirksame Erträge aus Vermögensveräußerung)	10.115,26	5.500	8.762,50	3.262,50	0,00	0	3.262,50	0
2	Summe der Auszahlungen aus laufender Verwaltungstätigkeit	-68.452,44	-56.600	30.772,78	87.372,78	0,00	0	87.372,78	0
<b>3</b>	<b>Anteiliger Zahlungsmittelüberschuss/-bedarf aus laufender Verwaltungstätigkeit (Saldo aus Nummer 1 und 2)</b>	<b>-58.337,18</b>	<b>-51.100</b>	<b>39.535,28</b>	<b>90.635,28</b>	<b>0,00</b>	<b>0</b>	<b>90.635,28</b>	<b>0</b>
4	Einzahlungen aus Investitionszuwendungen	0,00	0	0,00	0,00	0,00	0	0,00	0
5	Einzahlungen aus Investitionsbeiträgen und ähnlichen Entgelten für Investitionstätigkeit	0,00	0	0,00	0,00	0,00	0	0,00	0
6	Einzahlungen aus der Veräußerung von Sachvermögen	0,00	0	0,00	0,00	0,00	0	0,00	0
7	Einzahlungen aus der Veräußerung von Finanzvermögen	0,00	0	0,00	0,00	0,00	0	0,00	0
8	Einzahlungen für sonstige Investitionstätigkeit	0,00	0	0,00	0,00	0,00	0	0,00	0
<b>9</b>	<b>Summe der Einzahlungen aus Investitionstätigkeit (Summe aus Nummer 4 bis 8)</b>	<b>0,00</b>	<b>0</b>	<b>0,00</b>	<b>0,00</b>	<b>0,00</b>	<b>0</b>	<b>0,00</b>	<b>0</b>
10	Auszahlungen für den Erwerb von Grundstücken und Gebäuden	0,00	0	0,00	0,00	0,00	0	0,00	0
11	Auszahlungen für Baumaßnahmen	0,00	0	0,00	0,00	0,00	0	0,00	0
12	Auszahlungen für den Erwerb von beweglichem Sachvermögen	0,00	0	0,00	0,00	0,00	0	0,00	0
13	Auszahlungen für den Erwerb von Finanzvermögen	0,00	0	0,00	0,00	0,00	0	0,00	0
14	Auszahlungen für Investitionsförderungsmaßnahmen	0,00	0	0,00	0,00	0,00	0	0,00	0
15	Auszahlungen für den Erwerb von immateriellen Vermögensgegenständen	0,00	0	0,00	0,00	0,00	0	0,00	0
<b>16</b>	<b>Summe der Auszahlungen aus Investitionstätigkeit (Summe aus Nummer 10 bis 15)</b>	<b>0,00</b>	<b>0</b>	<b>0,00</b>	<b>0,00</b>	<b>0,00</b>	<b>0</b>	<b>0,00</b>	<b>0</b>
<b>17</b>	<b>Anteiliger Finanzierungsmittelüberschuss/-bedarf aus Investitionstätigkeit (Saldo aus Nummer 9 und 16)</b>	<b>0,00</b>	<b>0</b>	<b>0,00</b>	<b>0,00</b>	<b>0,00</b>	<b>0</b>	<b>0,00</b>	<b>0</b>
<b>18</b>	<b>Anteiliger Finanzierungsmittelüberschuss/-bedarf (Summe aus Nummer 3 und 17)</b>	<b>-58.337,18</b>	<b>-51.100</b>	<b>39.535,28</b>	<b>90.635,28</b>	<b>0,00</b>	<b>0</b>	<b>90.635,28</b>	<b>0</b>

## Jahresabschluss 2022 der Gemeinde Immenstaad am Bodensee



### Teilergebnisrechnung mit Planvergleich 1224 Kommunales Grundbuchwesen - [THH 2]

Gemeinde Immenstaad am Bodensee

Nr.		Ergebnis 2021	Fortgeschr. Ansatz 2022	Ergebnis 2022	Vergleich Ergebnis/Ansatz (Sp.3 - 2)	Ergänz. Festlegungen im HH-Vollzug	Ermächtig.-übertragung aus 2021	verfügbare Mittel abzgl. Ergebnis	Ermächtig.-übertragung nach 2023
EUR									
		1	2	3	4	5	6	7	8
1	Steuern und ähnliche Abgaben	0,00	0	0,00	0,00	0,00	0	0,00	0
2	Zuweisungen und Zuwendungen, Umlagen	0,00	0	0,00	0,00	0,00	0	0,00	0
3	Aufgelöste Investitionszuwendungen und -beiträge	0,00	0	0,00	0,00	0,00	0	0,00	0
4	Sonstige Transfererträge	0,00	0	0,00	0,00	0,00	0	0,00	0
5	Entgelte für öffentliche Leistungen oder Einrichtungen	0,00	0	0,00	0,00	0,00	0	0,00	0
6	Sonstige privatrechtliche Leistungsentgelte	0,00	0	0,00	0,00	0,00	0	0,00	0
7	Kostenerstattungen und Kostenumlagen	0,00	0	0,00	0,00	0,00	0	0,00	0
8	Zinsen und ähnliche Erträge	0,00	0	0,00	0,00	0,00	0	0,00	0
9	Aktivierte Eigenleistungen und Bestandveränderungen	0,00	0	0,00	0,00	0,00	0	0,00	0
10	Sonstige ordentliche Erträge	0,00	0	0,00	0,00	0,00	0	0,00	0
<b>11</b>	<b>Anteilige ordentliche Erträge (Summe aus Nummern 1 bis 10)</b>	<b>0,00</b>	<b>0</b>	<b>0,00</b>	<b>0,00</b>	<b>0,00</b>	<b>0</b>	<b>0,00</b>	<b>0</b>
12	Personalaufwendungen	0,00	-6.400	0,00	6.400,00	0,00	0	6.400,00	0
13	Versorgungsaufwendungen	0,00	0	0,00	0,00	0,00	0	0,00	0
14	Aufwendungen für Sach- und Dienstleistungen	0,00	0	0,00	0,00	0,00	0	0,00	0
15	Abschreibungen	0,00	0	0,00	0,00	0,00	0	0,00	0
16	Zinsen und ähnliche Aufwendungen	0,00	0	0,00	0,00	0,00	0	0,00	0
17	Transferaufwendungen	0,00	0	0,00	0,00	0,00	0	0,00	0
18	Sonstige ordentliche Aufwendungen	0,00	0	0,00	0,00	0,00	0	0,00	0
<b>19</b>	<b>Anteilige ordentliche Aufwendungen (Summe aus Nummern 12 bis 18)</b>	<b>0,00</b>	<b>-6.400</b>	<b>0,00</b>	<b>6.400,00</b>	<b>0,00</b>	<b>0</b>	<b>6.400,00</b>	<b>0</b>
<b>20</b>	<b>Anteiliges ordentliches Ergebnis (Saldo aus Nummern 11 und 19)</b>	<b>0,00</b>	<b>-6.400</b>	<b>0,00</b>	<b>6.400,00</b>	<b>0,00</b>	<b>0</b>	<b>6.400,00</b>	<b>0</b>
21	Erträge aus internen Leistungen	0,00	0	0,00	0,00	0,00	0	0,00	0
22	Aufwendungen für interne Leistungen	0,00	0	0,00	0,00	0,00	0	0,00	0
23	Kalkulatorische Kosten	0,00	0	0,00	0,00	0,00	0	0,00	0
<b>24</b>	<b>Kalkulatorisches Ergebnis (Saldo aus Nummern 21 bis 23)</b>	<b>0,00</b>	<b>0</b>	<b>0,00</b>	<b>0,00</b>	<b>0,00</b>	<b>0</b>	<b>0,00</b>	<b>0</b>
<b>25</b>	<b>Nettoressourcenbedarf/-überschuss (Saldo der Nummern 20 und 24)</b>	<b>0,00</b>	<b>-6.400</b>	<b>0,00</b>	<b>6.400,00</b>	<b>0,00</b>	<b>0</b>	<b>6.400,00</b>	<b>0</b>

**Jahresabschluss 2022 der Gemeinde Immenstaad am Bodensee**



**Teilfinanzrechnung mit Planvergleich 1224 Kommunales Grundbuchwesen - [THH 2]**

Gemeinde Immenstaad am Bodensee

Nr.		Ergebnis 2021	Fortgeschr. Ansatz 2022	Ergebnis 2022	Vergleich Ergebnis/Ansatz (Sp.3 - 2)	Ergänz. Festlegungen im HH-Vollzug	Ermächtig.-übertragung aus 2021	verfügbare Mittel abzgl. Ergebnis	Ermächtig.-übertragung nach 2023
EUR									
		1	2	3	4	5	6	7	8
1	Summe der Einzahlungen aus laufender Verwaltungstätigkeit (ohne außerordentliche zahlungswirksame Erträge aus Vermögensveräußerung)	0,00	0	0,00	0,00	0,00	0	0,00	0
2	Summe der Auszahlungen aus laufender Verwaltungstätigkeit	0,00	-6.400	0,00	6.400,00	0,00	0	6.400,00	0
<b>3</b>	<b>Anteiliger Zahlungsmittelüberschuss/-bedarf aus laufender Verwaltungstätigkeit (Saldo aus Nummer 1 und 2)</b>	<b>0,00</b>	<b>-6.400</b>	<b>0,00</b>	<b>6.400,00</b>	<b>0,00</b>	<b>0</b>	<b>6.400,00</b>	<b>0</b>
4	Einzahlungen aus Investitionszuwendungen	0,00	0	0,00	0,00	0,00	0	0,00	0
5	Einzahlungen aus Investitionsbeiträgen und ähnlichen Entgelten für Investitionstätigkeit	0,00	0	0,00	0,00	0,00	0	0,00	0
6	Einzahlungen aus der Veräußerung von Sachvermögen	0,00	0	0,00	0,00	0,00	0	0,00	0
7	Einzahlungen aus der Veräußerung von Finanzvermögen	0,00	0	0,00	0,00	0,00	0	0,00	0
8	Einzahlungen für sonstige Investitionstätigkeit	0,00	0	0,00	0,00	0,00	0	0,00	0
<b>9</b>	<b>Summe der Einzahlungen aus Investitionstätigkeit (Summe aus Nummer 4 bis 8)</b>	<b>0,00</b>	<b>0</b>	<b>0,00</b>	<b>0,00</b>	<b>0,00</b>	<b>0</b>	<b>0,00</b>	<b>0</b>
10	Auszahlungen für den Erwerb von Grundstücken und Gebäuden	0,00	0	0,00	0,00	0,00	0	0,00	0
11	Auszahlungen für Baumaßnahmen	0,00	0	0,00	0,00	0,00	0	0,00	0
12	Auszahlungen für den Erwerb von beweglichem Sachvermögen	0,00	0	0,00	0,00	0,00	0	0,00	0
13	Auszahlungen für den Erwerb von Finanzvermögen	0,00	0	0,00	0,00	0,00	0	0,00	0
14	Auszahlungen für Investitionsförderungsmaßnahmen	0,00	0	0,00	0,00	0,00	0	0,00	0
15	Auszahlungen für den Erwerb von immateriellen Vermögensgegenständen	0,00	0	0,00	0,00	0,00	0	0,00	0
<b>16</b>	<b>Summe der Auszahlungen aus Investitionstätigkeit (Summe aus Nummer 10 bis 15)</b>	<b>0,00</b>	<b>0</b>	<b>0,00</b>	<b>0,00</b>	<b>0,00</b>	<b>0</b>	<b>0,00</b>	<b>0</b>
<b>17</b>	<b>Anteiliger Finanzierungsmittelüberschuss/-bedarf aus Investitionstätigkeit (Saldo aus Nummer 9 und 16)</b>	<b>0,00</b>	<b>0</b>	<b>0,00</b>	<b>0,00</b>	<b>0,00</b>	<b>0</b>	<b>0,00</b>	<b>0</b>
<b>18</b>	<b>Anteiliger Finanzierungsmittelüberschuss/-bedarf (Summe aus Nummer 3 und 17)</b>	<b>0,00</b>	<b>-6.400</b>	<b>0,00</b>	<b>6.400,00</b>	<b>0,00</b>	<b>0</b>	<b>6.400,00</b>	<b>0</b>

## Jahresabschluss 2022 der Gemeinde Immenstaad am Bodensee



### Teilergebnisrechnung mit Planvergleich 1260 Brandschutz - [THH 2]

Gemeinde Immenstaad am Bodensee

Nr.		Ergebnis 2021	Fortgeschr. Ansatz 2022	Ergebnis 2022	Vergleich Ergebnis/Ansatz (Sp.3 - 2)	Ergänz. Festlegungen im HH-Vollzug	Ermächtig.-übertragung aus 2021	verfügbare Mittel abzgl. Ergebnis	Ermächtig.-übertragung nach 2023
EUR									
		1	2	3	4	5	6	7	8
1	Steuern und ähnliche Abgaben	0,00	0	0,00	0,00	0,00	0	0,00	0
2	Zuweisungen und Zuwendungen, Umlagen	6.180,00	6.000	9.215,66	3.215,66	0,00	0	3.215,66	0
3	Aufgelöste Investitionszuwendungen und -beiträge	11.724,96	11.700	11.750,43	50,43	0,00	0	50,43	0
4	Sonstige Transfererträge	0,00	0	0,00	0,00	0,00	0	0,00	0
5	Entgelte für öffentliche Leistungen oder Einrichtungen	4.250,08	2.000	8.182,24	6.182,24	0,00	0	6.182,24	0
6	Sonstige privatrechtliche Leistungsentgelte	5.152,38	0	9.271,50	9.271,50	0,00	0	9.271,50	0
7	Kostenerstattungen und Kostenumlagen	565,80	6.000	3.530,40	-2.469,60	0,00	0	-2.469,60	0
8	Zinsen und ähnliche Erträge	0,00	0	0,00	0,00	0,00	0	0,00	0
9	Aktivierete Eigenleistungen und Bestandveränderungen	0,00	0	0,00	0,00	0,00	0	0,00	0
10	Sonstige ordentliche Erträge	578,17	1.000	1.727,52	727,52	0,00	0	727,52	0
<b>11</b>	<b>Anteilige ordentliche Erträge (Summe aus Nummern 1 bis 10)</b>	<b>28.451,39</b>	<b>26.700</b>	<b>43.677,75</b>	<b>16.977,75</b>	<b>0,00</b>	<b>0</b>	<b>16.977,75</b>	<b>0</b>
12	Personalaufwendungen	-29.957,36	-27.200	-35.219,65	-8.019,65	0,00	0	-8.019,65	0
13	Versorgungsaufwendungen	0,00	0	0,00	0,00	0,00	0	0,00	0
14	Aufwendungen für Sach- und Dienstleistungen	-104.197,21	-115.200	-186.122,62	-70.922,62	0,00	0	-70.922,62	0
15	Abschreibungen	-90.570,25	-89.000	-90.697,60	-1.697,60	0,00	0	-1.697,60	0
16	Zinsen und ähnliche Aufwendungen	0,00	0	0,00	0,00	0,00	0	0,00	0
17	Transferaufwendungen	-925,00	-1.000	-985,00	15,00	0,00	0	15,00	0
18	Sonstige ordentliche Aufwendungen	-62.932,06	-51.500	-46.783,09	4.716,91	0,00	0	4.716,91	0
<b>19</b>	<b>Anteilige ordentliche Aufwendungen (Summe aus Nummern 12 bis 18)</b>	<b>-288.581,88</b>	<b>-283.900</b>	<b>-359.807,96</b>	<b>-75.907,96</b>	<b>0,00</b>	<b>0</b>	<b>-75.907,96</b>	<b>0</b>
<b>20</b>	<b>Anteiliges ordentliches Ergebnis (Saldo aus Nummern 11 und 19)</b>	<b>-260.130,49</b>	<b>-257.200</b>	<b>-316.130,21</b>	<b>-58.930,21</b>	<b>0,00</b>	<b>0</b>	<b>-58.930,21</b>	<b>0</b>
21	Erträge aus internen Leistungen	0,00	0	0,00	0,00	0,00	0	0,00	0
22	Aufwendungen für interne Leistungen	-7.367,65	-9.400	-7.494,27	1.905,73	0,00	0	1.905,73	0
23	Kalkulatorische Kosten	-75.561,86	-73.600	-72.379,78	1.220,22	0,00	0	1.220,22	0
<b>24</b>	<b>Kalkulatorisches Ergebnis (Saldo aus Nummern 21 bis 23)</b>	<b>-82.929,51</b>	<b>-83.000</b>	<b>-79.874,05</b>	<b>3.125,95</b>	<b>0,00</b>	<b>0</b>	<b>3.125,95</b>	<b>0</b>
<b>25</b>	<b>Nettoressourcenbedarf/-überschuss (Saldo der Nummern 20 und 24)</b>	<b>-343.060,00</b>	<b>-340.200</b>	<b>-396.004,26</b>	<b>-55.804,26</b>	<b>0,00</b>	<b>0</b>	<b>-55.804,26</b>	<b>0</b>

## Jahresabschluss 2022 der Gemeinde Immenstaad am Bodensee



### Teilfinanzrechnung mit Planvergleich 1260 Brandschutz - [THH 2]

Gemeinde Immenstaad am Bodensee

Nr.		Ergebnis 2021	Fortgeschr. Ansatz 2022	Ergebnis 2022	Vergleich Ergebnis/Ansatz (Sp.3 - 2)	Ergänz. Festlegungen im HH-Vollzug	Ermächtig.-übertragung aus 2021	verfügbare Mittel abzgl. Ergebnis	Ermächtig.-übertragung nach 2023
EUR									
		1	2	3	4	5	6	7	8
1	Summe der Einzahlungen aus laufender Verwaltungstätigkeit (ohne außerordentliche zahlungswirksame Erträge aus Vermögensveräußerung)	23.348,95	14.000	31.495,06	17.495,06	0,00	0	17.495,06	0
2	Summe der Auszahlungen aus laufender Verwaltungstätigkeit	-187.530,85	-194.900	-279.737,55	-84.837,55	0,00	0	-84.837,55	0
<b>3</b>	<b>Anteiliger Zahlungsmittelüberschuss/-bedarf aus laufender Verwaltungstätigkeit (Saldo aus Nummer 1 und 2)</b>	<b>-164.181,90</b>	<b>-180.900</b>	<b>-248.242,49</b>	<b>-67.342,49</b>	<b>0,00</b>	<b>0</b>	<b>-67.342,49</b>	<b>0</b>
4	Einzahlungen aus Investitionszuwendungen	0,00	0	1.464,34	1.464,34	0,00	0	1.464,34	0
5	Einzahlungen aus Investitionsbeiträgen und ähnlichen Entgelten für Investitionstätigkeit	10.000,00	0	0,00	0,00	0,00	0	0,00	0
6	Einzahlungen aus der Veräußerung von Sachvermögen	0,00	0	0,00	0,00	0,00	0	0,00	0
7	Einzahlungen aus der Veräußerung von Finanzvermögen	0,00	0	0,00	0,00	0,00	0	0,00	0
8	Einzahlungen für sonstige Investitionstätigkeit	0,00	0	0,00	0,00	0,00	0	0,00	0
<b>9</b>	<b>Summe der Einzahlungen aus Investitionstätigkeit (Summe aus Nummer 4 bis 8)</b>	<b>10.000,00</b>	<b>0</b>	<b>1.464,34</b>	<b>1.464,34</b>	<b>0,00</b>	<b>0</b>	<b>1.464,34</b>	<b>0</b>
10	Auszahlungen für den Erwerb von Grundstücken und Gebäuden	0,00	0	0,00	0,00	0,00	0	0,00	0
11	Auszahlungen für Baumaßnahmen	-9.015,27	0	0,00	0,00	0,00	0	0,00	0
12	Auszahlungen für den Erwerb von beweglichem Sachvermögen	-3.683,41	-25.500	-24.006,88	1.493,12	0,00	0	1.493,12	0
13	Auszahlungen für den Erwerb von Finanzvermögen	0,00	0	0,00	0,00	0,00	0	0,00	0
14	Auszahlungen für Investitionsförderungsmaßnahmen	0,00	0	0,00	0,00	0,00	0	0,00	0
15	Auszahlungen für den Erwerb von immateriellen Vermögensgegenständen	0,00	0	0,00	0,00	0,00	0	0,00	0
<b>16</b>	<b>Summe der Auszahlungen aus Investitionstätigkeit (Summe aus Nummer 10 bis 15)</b>	<b>-12.698,68</b>	<b>-25.500</b>	<b>-24.006,88</b>	<b>1.493,12</b>	<b>0,00</b>	<b>0</b>	<b>1.493,12</b>	<b>0</b>
<b>17</b>	<b>Anteiliger Finanzierungsmittelüberschuss/-bedarf aus Investitionstätigkeit (Saldo aus Nummer 9 und 16)</b>	<b>-2.698,68</b>	<b>-25.500</b>	<b>-22.542,54</b>	<b>2.957,46</b>	<b>0,00</b>	<b>0</b>	<b>2.957,46</b>	<b>0</b>
<b>18</b>	<b>Anteiliger Finanzierungsmittelüberschuss/-bedarf (Summe aus Nummer 3 und 17)</b>	<b>-166.880,58</b>	<b>-206.400</b>	<b>-270.785,03</b>	<b>-64.385,03</b>	<b>0,00</b>	<b>0</b>	<b>-64.385,03</b>	<b>0</b>





**Jahresabschluss 2022 der Gemeinde Immenstaad am Bodensee**



**Teilergebnisrechnung mit Planvergleich 1270 Rettungsdienst - [THH 2]**

Gemeinde Immenstaad am Bodensee

Nr.		Ergebnis 2021	Fortgeschr. Ansatz 2022	Ergebnis 2022	Vergleich Ergebnis/Ansatz (Sp.3 - 2)	Ergänz. Festlegungen im HH-Vollzug	Ermächtig.-übertragung aus 2021	verfügbare Mittel abzgl. Ergebnis	Ermächtig.-übertragung nach 2023
EUR									
		1	2	3	4	5	6	7	8
1	Steuern und ähnliche Abgaben	0,00	0	0,00	0,00	0,00	0	0,00	0
2	Zuweisungen und Zuwendungen, Umlagen	0,00	0	0,00	0,00	0,00	0	0,00	0
3	Aufgelöste Investitionszuwendungen und -beiträge	0,00	0	0,00	0,00	0,00	0	0,00	0
4	Sonstige Transfererträge	0,00	0	0,00	0,00	0,00	0	0,00	0
5	Entgelte für öffentliche Leistungen oder Einrichtungen	0,00	0	0,00	0,00	0,00	0	0,00	0
6	Sonstige privatrechtliche Leistungsentgelte	0,00	0	0,00	0,00	0,00	0	0,00	0
7	Kostenerstattungen und Kostenumlagen	0,00	0	0,00	0,00	0,00	0	0,00	0
8	Zinsen und ähnliche Erträge	0,00	0	0,00	0,00	0,00	0	0,00	0
9	Aktivierte Eigenleistungen und Bestandveränderungen	0,00	0	0,00	0,00	0,00	0	0,00	0
10	Sonstige ordentliche Erträge	0,00	0	0,00	0,00	0,00	0	0,00	0
<b>11</b>	<b>Anteilige ordentliche Erträge (Summe aus Nummern 1 bis 10)</b>	<b>0,00</b>	<b>0</b>	<b>0,00</b>	<b>0,00</b>	<b>0,00</b>	<b>0</b>	<b>0,00</b>	<b>0</b>
12	Personalaufwendungen	0,00	0	0,00	0,00	0,00	0	0,00	0
13	Versorgungsaufwendungen	0,00	0	0,00	0,00	0,00	0	0,00	0
14	Aufwendungen für Sach- und Dienstleistungen	0,00	0	0,00	0,00	0,00	0	0,00	0
15	Abschreibungen	-2.286,91	-2.100	-2.120,23	-20,23	0,00	0	-20,23	0
16	Zinsen und ähnliche Aufwendungen	0,00	0	0,00	0,00	0,00	0	0,00	0
17	Transferaufwendungen	-3.225,48	-2.000	-8.203,50	-6.203,50	0,00	0	-6.203,50	0
18	Sonstige ordentliche Aufwendungen	0,00	0	0,00	0,00	0,00	0	0,00	0
<b>19</b>	<b>Anteilige ordentliche Aufwendungen (Summe aus Nummern 12 bis 18)</b>	<b>-5.512,39</b>	<b>-4.100</b>	<b>-10.323,73</b>	<b>-6.223,73</b>	<b>0,00</b>	<b>0</b>	<b>-6.223,73</b>	<b>0</b>
<b>20</b>	<b>Anteiliges ordentliches Ergebnis (Saldo aus Nummern 11 und 19)</b>	<b>-5.512,39</b>	<b>-4.100</b>	<b>-10.323,73</b>	<b>-6.223,73</b>	<b>0,00</b>	<b>0</b>	<b>-6.223,73</b>	<b>0</b>
21	Erträge aus internen Leistungen	0,00	0	0,00	0,00	0,00	0	0,00	0
22	Aufwendungen für interne Leistungen	0,00	0	0,00	0,00	0,00	0	0,00	0
23	Kalkulatorische Kosten	-459,13	-400	-353,20	46,80	0,00	0	46,80	0
<b>24</b>	<b>Kalkulatorisches Ergebnis (Saldo aus Nummern 21 bis 23)</b>	<b>-459,13</b>	<b>-400</b>	<b>-353,20</b>	<b>46,80</b>	<b>0,00</b>	<b>0</b>	<b>46,80</b>	<b>0</b>
<b>25</b>	<b>Nettoressourcenbedarf/-überschuss (Saldo der Nummern 20 und 24)</b>	<b>-5.971,52</b>	<b>-4.500</b>	<b>-10.676,93</b>	<b>-6.176,93</b>	<b>0,00</b>	<b>0</b>	<b>-6.176,93</b>	<b>0</b>

**Jahresabschluss 2022 der Gemeinde Immenstaad am Bodensee**



**Teilfinanzrechnung mit Planvergleich 1270 Rettungsdienst - [THH 2]**

Gemeinde Immenstaad am Bodensee

Nr.		Ergebnis 2021	Fortgeschr. Ansatz 2022	Ergebnis 2022	Vergleich Ergebnis/Ansatz (Sp.3 - 2)	Ergänz. Festlegungen im HH-Vollzug	Ermächtig.-übertragung aus 2021	verfügbare Mittel abzgl. Ergebnis	Ermächtig.-übertragung nach 2023
EUR									
		1	2	3	4	5	6	7	8
1	Summe der Einzahlungen aus laufender Verwaltungstätigkeit (ohne außerordentliche zahlungswirksame Erträge aus Vermögensveräußerung)	0,00	0	0,00	0,00	0,00	0	0,00	0
2	Summe der Auszahlungen aus laufender Verwaltungstätigkeit	-3.225,48	-2.000	-8.203,50	-6.203,50	0,00	0	-6.203,50	0
<b>3</b>	<b>Anteiliger Zahlungsmittelüberschuss/-bedarf aus laufender Verwaltungstätigkeit (Saldo aus Nummer 1 und 2)</b>	<b>-3.225,48</b>	<b>-2.000</b>	<b>-8.203,50</b>	<b>-6.203,50</b>	<b>0,00</b>	<b>0</b>	<b>-6.203,50</b>	<b>0</b>
4	Einzahlungen aus Investitionszuwendungen	0,00	0	0,00	0,00	0,00	0	0,00	0
5	Einzahlungen aus Investitionsbeiträgen und ähnlichen Entgelten für Investitionstätigkeit	0,00	0	0,00	0,00	0,00	0	0,00	0
6	Einzahlungen aus der Veräußerung von Sachvermögen	0,00	0	0,00	0,00	0,00	0	0,00	0
7	Einzahlungen aus der Veräußerung von Finanzvermögen	0,00	0	0,00	0,00	0,00	0	0,00	0
8	Einzahlungen für sonstige Investitionstätigkeit	0,00	0	0,00	0,00	0,00	0	0,00	0
<b>9</b>	<b>Summe der Einzahlungen aus Investitionstätigkeit (Summe aus Nummer 4 bis 8)</b>	<b>0,00</b>	<b>0</b>	<b>0,00</b>	<b>0,00</b>	<b>0,00</b>	<b>0</b>	<b>0,00</b>	<b>0</b>
10	Auszahlungen für den Erwerb von Grundstücken und Gebäuden	0,00	0	0,00	0,00	0,00	0	0,00	0
11	Auszahlungen für Baumaßnahmen	0,00	0	0,00	0,00	0,00	0	0,00	0
12	Auszahlungen für den Erwerb von beweglichem Sachvermögen	0,00	0	0,00	0,00	0,00	0	0,00	0
13	Auszahlungen für den Erwerb von Finanzvermögen	0,00	0	0,00	0,00	0,00	0	0,00	0
14	Auszahlungen für Investitionsförderungsmaßnahmen	0,00	0	0,00	0,00	0,00	0	0,00	0
15	Auszahlungen für den Erwerb von immateriellen Vermögensgegenständen	0,00	0	0,00	0,00	0,00	0	0,00	0
<b>16</b>	<b>Summe der Auszahlungen aus Investitionstätigkeit (Summe aus Nummer 10 bis 15)</b>	<b>0,00</b>	<b>0</b>	<b>0,00</b>	<b>0,00</b>	<b>0,00</b>	<b>0</b>	<b>0,00</b>	<b>0</b>
<b>17</b>	<b>Anteiliger Finanzierungsmittelüberschuss/-bedarf aus Investitionstätigkeit (Saldo aus Nummer 9 und 16)</b>	<b>0,00</b>	<b>0</b>	<b>0,00</b>	<b>0,00</b>	<b>0,00</b>	<b>0</b>	<b>0,00</b>	<b>0</b>
<b>18</b>	<b>Anteiliger Finanzierungsmittelüberschuss/-bedarf (Summe aus Nummer 3 und 17)</b>	<b>-3.225,48</b>	<b>-2.000</b>	<b>-8.203,50</b>	<b>-6.203,50</b>	<b>0,00</b>	<b>0</b>	<b>-6.203,50</b>	<b>0</b>

## Jahresabschluss 2022 der Gemeinde Immenstaad am Bodensee



### Teilergebnisrechnung mit Planvergleich Teilhaushalt 3 Schulen

Gemeinde Immenstaad am Bodensee

Nr.		Ergebnis 2021	Fortgeschr. Ansatz 2022	Ergebnis 2022	Vergleich Ergebnis/Ansatz (Sp.3 - 2)	Ergänz. Festlegungen im HH-Vollzug	Ermächtig.-übertragung aus 2021	verfügbare Mittel abzgl. Ergebnis	Ermächtig.-übertragung nach 2023
EUR									
		1	2	3	4	5	6	7	8
1	Steuern und ähnliche Abgaben	0,00	0	0,00	0,00	0,00	0	0,00	0
2	Zuweisungen und Zuwendungen, Umlagen	32.711,58	17.500	26.631,50	9.131,50	0,00	0	9.131,50	0
3	Aufgelöste Investitionszuwendungen und -beiträge	3.877,59	3.700	5.242,54	1.542,54	0,00	0	1.542,54	0
4	Sonstige Transfererträge	0,00	0	0,00	0,00	0,00	0	0,00	0
5	Entgelte für öffentliche Leistungen oder Einrichtungen	75.889,66	75.000	129.170,15	54.170,15	0,00	0	54.170,15	0
6	Sonstige privatrechtliche Leistungsentgelte	7.730,61	5.000	6.583,10	1.583,10	0,00	0	1.583,10	0
7	Kostenerstattungen und Kostenumlagen	400,00	0	0,00	0,00	0,00	0	0,00	0
8	Zinsen und ähnliche Erträge	0,00	0	0,00	0,00	0,00	0	0,00	0
9	Aktivierete Eigenleistungen und Bestandveränderungen	0,00	0	0,00	0,00	0,00	0	0,00	0
10	Sonstige ordentliche Erträge	938,62	900	655,26	-244,74	0,00	0	-244,74	0
<b>11</b>	<b>Anteilige ordentliche Erträge (Summe aus Nummern 1 bis 10)</b>	<b>121.548,06</b>	<b>102.100</b>	<b>168.282,55</b>	<b>66.182,55</b>	<b>0,00</b>	<b>0</b>	<b>66.182,55</b>	<b>0</b>
12	Personalaufwendungen	-247.885,49	-316.200	-265.621,66	50.578,34	0,00	0	50.578,34	0
13	Versorgungsaufwendungen	0,00	0	0,00	0,00	0,00	0	0,00	0
14	Aufwendungen für Sach- und Dienstleistungen	-228.580,34	-278.300	-347.422,22	-69.122,22	0,00	0	-69.122,22	0
15	Abschreibungen	-90.052,25	-42.500	-14.751,70	27.748,30	0,00	0	27.748,30	0
16	Zinsen und ähnliche Aufwendungen	0,00	0	0,00	0,00	0,00	0	0,00	0
17	Transferaufwendungen	0,00	0	0,00	0,00	0,00	0	0,00	0
18	Sonstige ordentliche Aufwendungen	-73.001,68	-57.800	-36.076,40	21.723,60	0,00	0	21.723,60	0
<b>19</b>	<b>Anteilige ordentliche Aufwendungen (Summe aus Nummern 12 bis 18)</b>	<b>-639.519,76</b>	<b>-694.800</b>	<b>-663.871,98</b>	<b>30.928,02</b>	<b>0,00</b>	<b>0</b>	<b>30.928,02</b>	<b>0</b>
<b>20</b>	<b>Anteiliges ordentliches Ergebnis (Saldo aus Nummern 11 und 19)</b>	<b>-517.971,70</b>	<b>-592.700</b>	<b>-495.589,43</b>	<b>97.110,57</b>	<b>0,00</b>	<b>0</b>	<b>97.110,57</b>	<b>0</b>
21	Erträge aus internen Leistungen	0,00	0	0,00	0,00	0,00	0	0,00	0
22	Aufwendungen für interne Leistungen	-33.234,60	-33.300	-26.869,07	6.430,93	0,00	0	6.430,93	0
23	Kalkulatorische Kosten	-32.429,28	-29.900	-34.719,05	-4.819,05	0,00	0	-4.819,05	0
<b>24</b>	<b>Kalkulatorisches Ergebnis (Saldo aus Nummern 21 bis 23)</b>	<b>-65.663,88</b>	<b>-63.200</b>	<b>-61.588,12</b>	<b>1.611,88</b>	<b>0,00</b>	<b>0</b>	<b>1.611,88</b>	<b>0</b>
<b>25</b>	<b>Nettoressourcenbedarf/-überschuss (Saldo der Nummern 20 und 24)</b>	<b>-583.635,58</b>	<b>-655.900</b>	<b>-557.177,55</b>	<b>98.722,45</b>	<b>0,00</b>	<b>0</b>	<b>98.722,45</b>	<b>0</b>

## Jahresabschluss 2022 der Gemeinde Immenstaad am Bodensee



### Teilfinanzrechnung mit Planvergleich Teilhaushalt 3 Schulen

Gemeinde Immenstaad am Bodensee

Nr.		Ergebnis 2021	Fortgeschr. Ansatz 2022	Ergebnis 2022	Vergleich Ergebnis/Ansatz (Sp.3 - 2)	Ergänz. Fest- legungen im HH-Vollzug	Ermächtig- übertragung aus 2021	verfügbare Mittel abzgl. Ergebnis	Ermächtig- übertragung nach 2023
EUR									
		1	2	3	4	5	6	7	8
1	Summe der Einzahlungen aus laufender Verwaltungstätigkeit (ohne außerordentliche zahlungswirksame Erträge aus Vermögensveräußerung)	128.379,38	97.500	162.137,71	64.637,71	0,00	0	64.637,71	0
2	Summe der Auszahlungen aus laufender Verwaltungstätigkeit	-542.796,26	-652.300	-665.278,76	-12.978,76	0,00	0	-12.978,76	0
<b>3</b>	<b>Anteiliger Zahlungsmittelüberschuss/-bedarf aus laufender Verwaltungstätigkeit (Saldo aus Nummer 1 und 2)</b>	<b>-414.416,88</b>	<b>-554.800</b>	<b>-503.141,05</b>	<b>51.658,95</b>	<b>0,00</b>	<b>0</b>	<b>51.658,95</b>	<b>0</b>
4	Einzahlungen aus Investitionszuwendungen	6.631,22	0	0,00	0,00	0,00	0	0,00	0
5	Einzahlungen aus Investitionsbeiträgen und ähnlichen Entgelten für Investitionstätigkeit	0,00	0	0,00	0,00	0,00	0	0,00	0
6	Einzahlungen aus der Veräußerung von Sachvermögen	0,00	0	0,00	0,00	0,00	0	0,00	0
7	Einzahlungen aus der Veräußerung von Finanzvermögen	0,00	0	0,00	0,00	0,00	0	0,00	0
8	Einzahlungen für sonstige Investitionstätigkeit	0,00	0	0,00	0,00	0,00	0	0,00	0
<b>9</b>	<b>Summe der Einzahlungen aus Investitionstätigkeit (Summe aus Nummer 4 bis 8)</b>	<b>6.631,22</b>	<b>0</b>	<b>0,00</b>	<b>0,00</b>	<b>0,00</b>	<b>0</b>	<b>0,00</b>	<b>0</b>
10	Auszahlungen für den Erwerb von Grundstücken und Gebäuden	-15.212,53	0	0,00	0,00	0,00	0	0,00	0
11	Auszahlungen für Baumaßnahmen	-6.466,11	-350.000	-156.838,88	193.161,12	0,00	0	193.161,12	-193.000
12	Auszahlungen für den Erwerb von beweglichem Sachvermögen	-22.722,49	-17.500	-39.364,55	-21.864,55	0,00	0	-21.864,55	0
13	Auszahlungen für den Erwerb von Finanzvermögen	0,00	0	0,00	0,00	0,00	0	0,00	0
14	Auszahlungen für Investitionsförderungsmaßnahmen	0,00	0	0,00	0,00	0,00	0	0,00	0
15	Auszahlungen für den Erwerb von immateriellen Vermögensgegenständen	0,00	0	0,00	0,00	0,00	0	0,00	0
<b>16</b>	<b>Summe der Auszahlungen aus Investitionstätigkeit (Summe aus Nummer 10 bis 15)</b>	<b>-44.401,13</b>	<b>-367.500</b>	<b>-196.203,43</b>	<b>171.296,57</b>	<b>0,00</b>	<b>0</b>	<b>171.296,57</b>	<b>-193.000</b>
<b>17</b>	<b>Anteiliger Finanzierungsmittelüberschuss/-bedarf aus Investitionstätigkeit (Saldo aus Nummer 9 und 16)</b>	<b>-37.769,91</b>	<b>-367.500</b>	<b>-196.203,43</b>	<b>171.296,57</b>	<b>0,00</b>	<b>0</b>	<b>171.296,57</b>	<b>-193.000</b>
<b>18</b>	<b>Anteiliger Finanzierungsmittelüberschuss/-bedarf (Summe aus Nummer 3 und 17)</b>	<b>-452.186,79</b>	<b>-922.300</b>	<b>-699.344,48</b>	<b>222.955,52</b>	<b>0,00</b>	<b>0</b>	<b>222.955,52</b>	<b>-193.000</b>

## Jahresabschluss 2022 der Gemeinde Immenstaad am Bodensee



### Teilergebnisrechnung mit Planvergleich 21 Schulträgeraufgaben

Gemeinde Immenstaad am Bodensee

Nr.		Ergebnis 2021	Fortgeschr. Ansatz 2022	Ergebnis 2022	Vergleich Ergebnis/Ansatz (Sp.3 - 2)	Ergänz. Festlegungen im HH-Vollzug	Ermächtig.-übertragung aus 2021	verfügbare Mittel abzgl. Ergebnis	Ermächtig.-übertragung nach 2023
EUR									
		1	2	3	4	5	6	7	8
1	Steuern und ähnliche Abgaben	0,00	0	0,00	0,00	0,00	0	0,00	0
2	Zuweisungen und Zuwendungen, Umlagen	32.711,58	17.500	26.631,50	9.131,50	0,00	0	9.131,50	0
3	Aufgelöste Investitionszuwendungen und -beiträge	3.877,59	3.700	5.242,54	1.542,54	0,00	0	1.542,54	0
4	Sonstige Transfererträge	0,00	0	0,00	0,00	0,00	0	0,00	0
5	Entgelte für öffentliche Leistungen oder Einrichtungen	75.889,66	75.000	129.170,15	54.170,15	0,00	0	54.170,15	0
6	Sonstige privatrechtliche Leistungsentgelte	7.730,61	5.000	6.583,10	1.583,10	0,00	0	1.583,10	0
7	Kostenerstattungen und Kostenumlagen	400,00	0	0,00	0,00	0,00	0	0,00	0
8	Zinsen und ähnliche Erträge	0,00	0	0,00	0,00	0,00	0	0,00	0
9	Aktivierete Eigenleistungen und Bestandveränderungen	0,00	0	0,00	0,00	0,00	0	0,00	0
10	Sonstige ordentliche Erträge	938,62	900	655,26	-244,74	0,00	0	-244,74	0
<b>11</b>	<b>Anteilige ordentliche Erträge (Summe aus Nummern 1 bis 10)</b>	<b>121.548,06</b>	<b>102.100</b>	<b>168.282,55</b>	<b>66.182,55</b>	<b>0,00</b>	<b>0</b>	<b>66.182,55</b>	<b>0</b>
12	Personalaufwendungen	-247.885,49	-316.200	-265.621,66	50.578,34	0,00	0	50.578,34	0
13	Versorgungsaufwendungen	0,00	0	0,00	0,00	0,00	0	0,00	0
14	Aufwendungen für Sach- und Dienstleistungen	-228.580,34	-278.300	-347.422,22	-69.122,22	0,00	0	-69.122,22	0
15	Abschreibungen	-90.052,25	-42.500	-14.751,70	27.748,30	0,00	0	27.748,30	0
16	Zinsen und ähnliche Aufwendungen	0,00	0	0,00	0,00	0,00	0	0,00	0
17	Transferaufwendungen	0,00	0	0,00	0,00	0,00	0	0,00	0
18	Sonstige ordentliche Aufwendungen	-73.001,68	-57.800	-36.076,40	21.723,60	0,00	0	21.723,60	0
<b>19</b>	<b>Anteilige ordentliche Aufwendungen (Summe aus Nummern 12 bis 18)</b>	<b>-639.519,76</b>	<b>-694.800</b>	<b>-663.871,98</b>	<b>30.928,02</b>	<b>0,00</b>	<b>0</b>	<b>30.928,02</b>	<b>0</b>
<b>20</b>	<b>Anteiliges ordentliches Ergebnis (Saldo aus Nummern 11 und 19)</b>	<b>-517.971,70</b>	<b>-592.700</b>	<b>-495.589,43</b>	<b>97.110,57</b>	<b>0,00</b>	<b>0</b>	<b>97.110,57</b>	<b>0</b>
21	Erträge aus internen Leistungen	0,00	0	0,00	0,00	0,00	0	0,00	0
22	Aufwendungen für interne Leistungen	-33.234,60	-33.300	-26.869,07	6.430,93	0,00	0	6.430,93	0
23	Kalkulatorische Kosten	-32.429,28	-29.900	-34.719,05	-4.819,05	0,00	0	-4.819,05	0
<b>24</b>	<b>Kalkulatorisches Ergebnis (Saldo aus Nummern 21 bis 23)</b>	<b>-65.663,88</b>	<b>-63.200</b>	<b>-61.588,12</b>	<b>1.611,88</b>	<b>0,00</b>	<b>0</b>	<b>1.611,88</b>	<b>0</b>
<b>25</b>	<b>Nettoressourcenbedarf/-überschuss (Saldo der Nummern 20 und 24)</b>	<b>-583.635,58</b>	<b>-655.900</b>	<b>-557.177,55</b>	<b>98.722,45</b>	<b>0,00</b>	<b>0</b>	<b>98.722,45</b>	<b>0</b>

## Jahresabschluss 2022 der Gemeinde Immenstaad am Bodensee



### Teilfinanzrechnung mit Planvergleich 21 Schulträgeraufgaben

Gemeinde Immenstaad am Bodensee

Nr.		Ergebnis 2021	Fortgeschr. Ansatz 2022	Ergebnis 2022	Vergleich Ergebnis/Ansatz (Sp.3 - 2)	Ergänz. Festlegungen im HH-Vollzug	Ermächtig.-übertragung aus 2021	verfügbare Mittel abzgl. Ergebnis	Ermächtig.-übertragung nach 2023
EUR									
		1	2	3	4	5	6	7	8
1	Summe der Einzahlungen aus laufender Verwaltungstätigkeit (ohne außerordentliche zahlungswirksame Erträge aus Vermögensveräußerung)	128.379,38	97.500	162.137,71	64.637,71	0,00	0	64.637,71	0
2	Summe der Auszahlungen aus laufender Verwaltungstätigkeit	-542.796,26	-652.300	-665.278,76	-12.978,76	0,00	0	-12.978,76	0
<b>3</b>	<b>Anteiliger Zahlungsmittelüberschuss/-bedarf aus laufender Verwaltungstätigkeit (Saldo aus Nummer 1 und 2)</b>	<b>-414.416,88</b>	<b>-554.800</b>	<b>-503.141,05</b>	<b>51.658,95</b>	<b>0,00</b>	<b>0</b>	<b>51.658,95</b>	<b>0</b>
4	Einzahlungen aus Investitionszuwendungen	6.631,22	0	0,00	0,00	0,00	0	0,00	0
5	Einzahlungen aus Investitionsbeiträgen und ähnlichen Entgelten für Investitionstätigkeit	0,00	0	0,00	0,00	0,00	0	0,00	0
6	Einzahlungen aus der Veräußerung von Sachvermögen	0,00	0	0,00	0,00	0,00	0	0,00	0
7	Einzahlungen aus der Veräußerung von Finanzvermögen	0,00	0	0,00	0,00	0,00	0	0,00	0
8	Einzahlungen für sonstige Investitionstätigkeit	0,00	0	0,00	0,00	0,00	0	0,00	0
<b>9</b>	<b>Summe der Einzahlungen aus Investitionstätigkeit (Summe aus Nummer 4 bis 8)</b>	<b>6.631,22</b>	<b>0</b>	<b>0,00</b>	<b>0,00</b>	<b>0,00</b>	<b>0</b>	<b>0,00</b>	<b>0</b>
10	Auszahlungen für den Erwerb von Grundstücken und Gebäuden	-15.212,53	0	0,00	0,00	0,00	0	0,00	0
11	Auszahlungen für Baumaßnahmen	-6.466,11	-350.000	-156.838,88	193.161,12	0,00	0	193.161,12	-193.000
12	Auszahlungen für den Erwerb von beweglichem Sachvermögen	-22.722,49	-17.500	-39.364,55	-21.864,55	0,00	0	-21.864,55	0
13	Auszahlungen für den Erwerb von Finanzvermögen	0,00	0	0,00	0,00	0,00	0	0,00	0
14	Auszahlungen für Investitionsförderungsmaßnahmen	0,00	0	0,00	0,00	0,00	0	0,00	0
15	Auszahlungen für den Erwerb von immateriellen Vermögensgegenständen	0,00	0	0,00	0,00	0,00	0	0,00	0
<b>16</b>	<b>Summe der Auszahlungen aus Investitionstätigkeit (Summe aus Nummer 10 bis 15)</b>	<b>-44.401,13</b>	<b>-367.500</b>	<b>-196.203,43</b>	<b>171.296,57</b>	<b>0,00</b>	<b>0</b>	<b>171.296,57</b>	<b>-193.000</b>
<b>17</b>	<b>Anteiliger Finanzierungsmittelüberschuss/-bedarf aus Investitionstätigkeit (Saldo aus Nummer 9 und 16)</b>	<b>-37.769,91</b>	<b>-367.500</b>	<b>-196.203,43</b>	<b>171.296,57</b>	<b>0,00</b>	<b>0</b>	<b>171.296,57</b>	<b>-193.000</b>
<b>18</b>	<b>Anteiliger Finanzierungsmittelüberschuss/-bedarf (Summe aus Nummer 3 und 17)</b>	<b>-452.186,79</b>	<b>-922.300</b>	<b>-699.344,48</b>	<b>222.955,52</b>	<b>0,00</b>	<b>0</b>	<b>222.955,52</b>	<b>-193.000</b>

**Jahresabschluss 2022 der Gemeinde Immenstaad am Bodensee**



**Teilergebnisrechnung mit Planvergleich 2110 Allgemeinbildende Schulen - [THH 3]**

Gemeinde Immenstaad am Bodensee

Nr.		Ergebnis 2021	Fortgeschr. Ansatz 2022	Ergebnis 2022	Vergleich Ergebnis/Ansatz (Sp.3 - 2)	Ergänz. Festlegungen im HH-Vollzug	Ermächtig.-übertragung aus 2021	verfügbare Mittel abzgl. Ergebnis	Ermächtig.-übertragung nach 2023
EUR									
		1	2	3	4	5	6	7	8
1	Steuern und ähnliche Abgaben	0,00	0	0,00	0,00	0,00	0	0,00	0
2	Zuweisungen und Zuwendungen, Umlagen	32.711,58	17.500	26.631,50	9.131,50	0,00	0	9.131,50	0
3	Aufgelöste Investitionszuwendungen und -beiträge	3.877,59	3.700	5.242,54	1.542,54	0,00	0	1.542,54	0
4	Sonstige Transfererträge	0,00	0	0,00	0,00	0,00	0	0,00	0
5	Entgelte für öffentliche Leistungen oder Einrichtungen	75.889,66	75.000	129.170,15	54.170,15	0,00	0	54.170,15	0
6	Sonstige privatrechtliche Leistungsentgelte	7.730,61	5.000	6.583,10	1.583,10	0,00	0	1.583,10	0
7	Kostenerstattungen und Kostenumlagen	400,00	0	0,00	0,00	0,00	0	0,00	0
8	Zinsen und ähnliche Erträge	0,00	0	0,00	0,00	0,00	0	0,00	0
9	Aktivierete Eigenleistungen und Bestandveränderungen	0,00	0	0,00	0,00	0,00	0	0,00	0
10	Sonstige ordentliche Erträge	938,62	900	655,26	-244,74	0,00	0	-244,74	0
<b>11</b>	<b>Anteilige ordentliche Erträge (Summe aus Nummern 1 bis 10)</b>	<b>121.548,06</b>	<b>102.100</b>	<b>168.282,55</b>	<b>66.182,55</b>	<b>0,00</b>	<b>0</b>	<b>66.182,55</b>	<b>0</b>
12	Personalaufwendungen	-247.885,49	-316.200	-265.621,66	50.578,34	0,00	0	50.578,34	0
13	Versorgungsaufwendungen	0,00	0	0,00	0,00	0,00	0	0,00	0
14	Aufwendungen für Sach- und Dienstleistungen	-228.580,34	-278.300	-347.422,22	-69.122,22	0,00	0	-69.122,22	0
15	Abschreibungen	-90.052,25	-42.500	-14.751,70	27.748,30	0,00	0	27.748,30	0
16	Zinsen und ähnliche Aufwendungen	0,00	0	0,00	0,00	0,00	0	0,00	0
17	Transferaufwendungen	0,00	0	0,00	0,00	0,00	0	0,00	0
18	Sonstige ordentliche Aufwendungen	-73.001,68	-57.800	-36.076,40	21.723,60	0,00	0	21.723,60	0
<b>19</b>	<b>Anteilige ordentliche Aufwendungen (Summe aus Nummern 12 bis 18)</b>	<b>-639.519,76</b>	<b>-694.800</b>	<b>-663.871,98</b>	<b>30.928,02</b>	<b>0,00</b>	<b>0</b>	<b>30.928,02</b>	<b>0</b>
<b>20</b>	<b>Anteiliges ordentliches Ergebnis (Saldo aus Nummern 11 und 19)</b>	<b>-517.971,70</b>	<b>-592.700</b>	<b>-495.589,43</b>	<b>97.110,57</b>	<b>0,00</b>	<b>0</b>	<b>97.110,57</b>	<b>0</b>
21	Erträge aus internen Leistungen	0,00	0	0,00	0,00	0,00	0	0,00	0
22	Aufwendungen für interne Leistungen	-33.234,60	-33.300	-26.869,07	6.430,93	0,00	0	6.430,93	0
23	Kalkulatorische Kosten	-32.429,28	-29.900	-34.719,05	-4.819,05	0,00	0	-4.819,05	0
<b>24</b>	<b>Kalkulatorisches Ergebnis (Saldo aus Nummern 21 bis 23)</b>	<b>-65.663,88</b>	<b>-63.200</b>	<b>-61.588,12</b>	<b>1.611,88</b>	<b>0,00</b>	<b>0</b>	<b>1.611,88</b>	<b>0</b>
<b>25</b>	<b>Nettoressourcenbedarf/-überschuss (Saldo der Nummern 20 und 24)</b>	<b>-583.635,58</b>	<b>-655.900</b>	<b>-557.177,55</b>	<b>98.722,45</b>	<b>0,00</b>	<b>0</b>	<b>98.722,45</b>	<b>0</b>

**Jahresabschluss 2022 der Gemeinde Immenstaad am Bodensee**



**Teilfinanzrechnung mit Planvergleich 2110 Allgemeinbildende Schulen - [THH 3]**

Gemeinde Immenstaad am Bodensee

Nr.		Ergebnis 2021	Fortgeschr. Ansatz 2022	Ergebnis 2022	Vergleich Ergebnis/Ansatz (Sp.3 - 2)	Ergänz. Fest- legungen im HH-Vollzug	Ermächtig- übertragung aus 2021	verfügbare Mittel abzgl. Ergebnis	Ermächtig- übertragung nach 2023
EUR									
		1	2	3	4	5	6	7	8
1	Summe der Einzahlungen aus laufender Verwaltungstätigkeit (ohne außerordentliche zahlungswirksame Erträge aus Vermögensveräußerung)	128.379,38	97.500	162.137,71	64.637,71	0,00	0	64.637,71	0
2	Summe der Auszahlungen aus laufender Verwaltungstätigkeit	-542.796,26	-652.300	-665.278,76	-12.978,76	0,00	0	-12.978,76	0
<b>3</b>	<b>Anteiliger Zahlungsmittelüberschuss/-bedarf aus laufender Verwaltungstätigkeit (Saldo aus Nummer 1 und 2)</b>	<b>-414.416,88</b>	<b>-554.800</b>	<b>-503.141,05</b>	<b>51.658,95</b>	<b>0,00</b>	<b>0</b>	<b>51.658,95</b>	<b>0</b>
4	Einzahlungen aus Investitionszuwendungen	6.631,22	0	0,00	0,00	0,00	0	0,00	0
5	Einzahlungen aus Investitionsbeiträgen und ähnlichen Entgelten für Investitionstätigkeit	0,00	0	0,00	0,00	0,00	0	0,00	0
6	Einzahlungen aus der Veräußerung von Sachvermögen	0,00	0	0,00	0,00	0,00	0	0,00	0
7	Einzahlungen aus der Veräußerung von Finanzvermögen	0,00	0	0,00	0,00	0,00	0	0,00	0
8	Einzahlungen für sonstige Investitionstätigkeit	0,00	0	0,00	0,00	0,00	0	0,00	0
<b>9</b>	<b>Summe der Einzahlungen aus Investitionstätigkeit (Summe aus Nummer 4 bis 8)</b>	<b>6.631,22</b>	<b>0</b>	<b>0,00</b>	<b>0,00</b>	<b>0,00</b>	<b>0</b>	<b>0,00</b>	<b>0</b>
10	Auszahlungen für den Erwerb von Grundstücken und Gebäuden	-15.212,53	0	0,00	0,00	0,00	0	0,00	0
11	Auszahlungen für Baumaßnahmen	-6.466,11	-350.000	-156.838,88	193.161,12	0,00	0	193.161,12	-193.000
12	Auszahlungen für den Erwerb von beweglichem Sachvermögen	-22.722,49	-17.500	-39.364,55	-21.864,55	0,00	0	-21.864,55	0
13	Auszahlungen für den Erwerb von Finanzvermögen	0,00	0	0,00	0,00	0,00	0	0,00	0
14	Auszahlungen für Investitionsförderungsmaßnahmen	0,00	0	0,00	0,00	0,00	0	0,00	0
15	Auszahlungen für den Erwerb von immateriellen Vermögensgegenständen	0,00	0	0,00	0,00	0,00	0	0,00	0
<b>16</b>	<b>Summe der Auszahlungen aus Investitionstätigkeit (Summe aus Nummer 10 bis 15)</b>	<b>-44.401,13</b>	<b>-367.500</b>	<b>-196.203,43</b>	<b>171.296,57</b>	<b>0,00</b>	<b>0</b>	<b>171.296,57</b>	<b>-193.000</b>
<b>17</b>	<b>Anteiliger Finanzierungsmittelüberschuss/-bedarf aus Investitionstätigkeit (Saldo aus Nummer 9 und 16)</b>	<b>-37.769,91</b>	<b>-367.500</b>	<b>-196.203,43</b>	<b>171.296,57</b>	<b>0,00</b>	<b>0</b>	<b>171.296,57</b>	<b>-193.000</b>
<b>18</b>	<b>Anteiliger Finanzierungsmittelüberschuss/-bedarf (Summe aus Nummer 3 und 17)</b>	<b>-452.186,79</b>	<b>-922.300</b>	<b>-699.344,48</b>	<b>222.955,52</b>	<b>0,00</b>	<b>0</b>	<b>222.955,52</b>	<b>-193.000</b>



## Jahresabschluss 2022 der Gemeinde Immenstaad am Bodensee



### Finanzrechnung der Investitionsmaßnahmen 2110 Allgemeinbildende Schulen - [THH 3]

Gemeinde Immenstaad am Bodensee

#### Investition I-2110-001 Grundschule - Sanierung

Nr.		Ergebnis 2021	Fortgeschr. Ansatz 2022	Ergebnis 2022	Vergleich Ergebnis/Ansatz (Sp.3 - 2)	Ergänz. Fest- legungen im HH-Vollzug	Ermächtig.- übertragung aus 2021	verfügbare Mittel abzgl. Ergebnis	Ermächtig.- übertragung nach 2023
		EUR							
		1	2	3	4	5	6	7	8
8	Auszahlungen für Baumaßnahmen	0,00	-350.000	-156.838,88	193.161,12	0,00	0	193.161,12	-193.000
13	<b>Summe der Auszahlungen aus Investitionstätigkeit (Summe aus Nummer 7 bis 12)</b>	<b>0,00</b>	<b>-350.000</b>	<b>-156.838,88</b>	<b>193.161,12</b>	<b>0,00</b>	<b>0</b>	<b>193.161,12</b>	<b>-193.000</b>
14	<b>Saldo aus Investitionstätigkeit (Saldo aus Nummer 6 und 13)</b>	<b>0,00</b>	<b>-350.000</b>	<b>-156.838,88</b>	<b>193.161,12</b>	<b>0,00</b>	<b>0</b>	<b>193.161,12</b>	<b>-193.000</b>
16	<b>Gesamtkosten der Maßnahme (Summe aus Nummer 13 und 15)</b>	<b>0,00</b>	<b>-350.000</b>	<b>-156.838,88</b>	<b>193.161,12</b>	<b>0,00</b>	<b>0</b>	<b>193.161,12</b>	<b>-193.000</b>

## Jahresabschluss 2022 der Gemeinde Immenstaad am Bodensee



### Teilergebnisrechnung mit Planvergleich Teilhaushalt 4 Sport, Kultur, und Soziales

Gemeinde Immenstaad am Bodensee

Nr.		Ergebnis 2021	Fortgeschr. Ansatz 2022	Ergebnis 2022	Vergleich Ergebnis/Ansatz (Sp.3 - 2)	Ergänz. Festlegungen im HH-Vollzug	Ermächtig.-übertragung aus 2021	verfügbare Mittel abzgl. Ergebnis	Ermächtig.-übertragung nach 2023
EUR									
		1	2	3	4	5	6	7	8
1	Steuern und ähnliche Abgaben	0,00	0	0,00	0,00	0,00	0	0,00	0
2	Zuweisungen und Zuwendungen, Umlagen	2.065.414,46	1.889.400	1.996.774,28	107.374,28	0,00	0	107.374,28	0
3	Aufgelöste Investitionszuwendungen und -beiträge	97.043,15	96.800	103.611,96	6.811,96	0,00	0	6.811,96	0
4	Sonstige Transfererträge	0,00	0	0,00	0,00	0,00	0	0,00	0
5	Entgelte für öffentliche Leistungen oder Einrichtungen	759.768,87	734.800	863.102,40	128.302,40	0,00	0	128.302,40	0
6	Sonstige privatrechtliche Leistungsentgelte	206.808,11	240.000	436.638,46	196.638,46	0,00	0	196.638,46	0
7	Kostenerstattungen und Kostenumlagen	235.540,79	78.500	199.146,16	120.646,16	0,00	0	120.646,16	0
8	Zinsen und ähnliche Erträge	0,00	0	0,00	0,00	0,00	0	0,00	0
9	Aktivierete Eigenleistungen und Bestandveränderungen	0,00	0	0,00	0,00	0,00	0	0,00	0
10	Sonstige ordentliche Erträge	1.225,98	800	17.390,71	16.590,71	0,00	0	16.590,71	0
<b>11</b>	<b>Anteilige ordentliche Erträge (Summe aus Nummern 1 bis 10)</b>	<b>3.365.801,36</b>	<b>3.040.300</b>	<b>3.616.663,97</b>	<b>576.363,97</b>	<b>0,00</b>	<b>0</b>	<b>576.363,97</b>	<b>0</b>
12	Personalaufwendungen	-3.365.705,02	-3.847.800	-3.461.218,90	386.581,10	0,00	0	386.581,10	0
13	Versorgungsaufwendungen	0,00	0	0,00	0,00	0,00	0	0,00	0
14	Aufwendungen für Sach- und Dienstleistungen	-1.225.419,78	-1.266.000	-1.327.922,07	-61.922,07	0,00	0	-61.922,07	0
15	Abschreibungen	-433.497,97	-530.800	-591.169,45	-60.369,45	0,00	0	-60.369,45	0
16	Zinsen und ähnliche Aufwendungen	0,00	0	0,00	0,00	0,00	0	0,00	0
17	Transferaufwendungen	-715.777,94	-726.900	-768.228,32	-41.328,32	0,00	0	-41.328,32	0
18	Sonstige ordentliche Aufwendungen	-60.467,75	-88.500	-73.161,09	15.338,91	0,00	0	15.338,91	0
<b>19</b>	<b>Anteilige ordentliche Aufwendungen (Summe aus Nummern 12 bis 18)</b>	<b>-5.800.868,46</b>	<b>-6.460.000</b>	<b>-6.221.699,83</b>	<b>238.300,17</b>	<b>0,00</b>	<b>0</b>	<b>238.300,17</b>	<b>0</b>
<b>20</b>	<b>Anteiliges ordentliches Ergebnis (Saldo aus Nummern 11 und 19)</b>	<b>-2.435.067,10</b>	<b>-3.419.700</b>	<b>-2.605.035,86</b>	<b>814.664,14</b>	<b>0,00</b>	<b>0</b>	<b>814.664,14</b>	<b>0</b>
21	Erträge aus internen Leistungen	0,00	0	0,00	0,00	0,00	0	0,00	0
22	Aufwendungen für interne Leistungen	-207.996,24	-385.900	-256.552,29	129.347,71	0,00	0	129.347,71	0
23	Kalkulatorische Kosten	-595.551,02	-914.400	-754.650,14	159.749,86	0,00	0	159.749,86	0
<b>24</b>	<b>Kalkulatorisches Ergebnis (Saldo aus Nummern 21 bis 23)</b>	<b>-803.547,26</b>	<b>-1.300.300</b>	<b>-1.011.202,43</b>	<b>289.097,57</b>	<b>0,00</b>	<b>0</b>	<b>289.097,57</b>	<b>0</b>
<b>25</b>	<b>Nettoressourcenbedarf/-überschuss (Saldo der Nummern 20 und 24)</b>	<b>-3.238.614,36</b>	<b>-4.720.000</b>	<b>-3.616.238,29</b>	<b>1.103.761,71</b>	<b>0,00</b>	<b>0</b>	<b>1.103.761,71</b>	<b>0</b>

## Jahresabschluss 2022 der Gemeinde Immenstaad am Bodensee



### Teilfinanzrechnung mit Planvergleich Teilhaushalt 4 Sport, Kultur, und Soziales

Gemeinde Immenstaad am Bodensee

Nr.		Ergebnis 2021	Fortgeschr. Ansatz 2022	Ergebnis 2022	Vergleich Ergebnis/Ansatz (Sp.3 - 2)	Ergänz. Fest- legungen im HH-Vollzug	Ermächtig- übertragung aus 2021	verfügbare Mittel abzgl. Ergebnis	Ermächtig- übertragung nach 2023
EUR									
1                      2                      3                      4                      5                      6                      7                      8									
1	Summe der Einzahlungen aus laufender Verwaltungstätigkeit (ohne außerordentliche zahlungswirksame Erträge aus Vermögensveräußerung)	3.665.436,69	2.942.700	3.482.661,22	539.961,22	0,00	0	539.961,22	0
2	Summe der Auszahlungen aus laufender Verwaltungstätigkeit	-5.341.659,74	-5.929.200	-5.665.430,20	263.769,80	0,00	0	263.769,80	0
<b>3</b>	<b>Anteiliger Zahlungsmittelüberschuss/-bedarf aus laufender Verwaltungstätigkeit (Saldo aus Nummer 1 und 2)</b>	<b>-1.676.223,05</b>	<b>-2.986.500</b>	<b>-2.182.768,98</b>	<b>803.731,02</b>	<b>0,00</b>	<b>0</b>	<b>803.731,02</b>	<b>0</b>
4	Einzahlungen aus Investitionszuwendungen	0,00	156.000	664.844,00	508.844,00	0,00	0	508.844,00	0
5	Einzahlungen aus Investitionsbeiträgen und ähnlichen Entgelten für Investitionstätigkeit	3.140,61	0	8.438,00	8.438,00	0,00	0	8.438,00	0
6	Einzahlungen aus der Veräußerung von Sachvermögen	0,00	0	0,00	0,00	0,00	0	0,00	0
7	Einzahlungen aus der Veräußerung von Finanzvermögen	0,00	0	0,00	0,00	0,00	0	0,00	0
8	Einzahlungen für sonstige Investitionstätigkeit	0,00	0	0,00	0,00	0,00	0	0,00	0
<b>9</b>	<b>Summe der Einzahlungen aus Investitionstätigkeit (Summe aus Nummer 4 bis 8)</b>	<b>3.140,61</b>	<b>156.000</b>	<b>673.282,00</b>	<b>517.282,00</b>	<b>0,00</b>	<b>0</b>	<b>517.282,00</b>	<b>0</b>
10	Auszahlungen für den Erwerb von Grundstücken und Gebäuden	417,24	0	0,00	0,00	0,00	0	0,00	0
11	Auszahlungen für Baumaßnahmen	-2.824.380,69	-793.000	-780.819,09	12.180,91	0,00	-544.200	556.380,91	-1.038.500
12	Auszahlungen für den Erwerb von beweglichem Sachvermögen	-13.803,40	-62.500	-107.764,37	-45.264,37	0,00	0	-45.264,37	-14.000
13	Auszahlungen für den Erwerb von Finanzvermögen	0,00	0	0,00	0,00	0,00	0	0,00	0
14	Auszahlungen für Investitionsförderungsmaßnahmen	0,00	0	8.679,02	8.679,02	0,00	0	8.679,02	0
15	Auszahlungen für den Erwerb von immateriellen Vermögensgegenständen	-3.872,85	0	0,00	0,00	0,00	0	0,00	0
<b>16</b>	<b>Summe der Auszahlungen aus Investitionstätigkeit (Summe aus Nummer 10 bis 15)</b>	<b>-2.841.639,70</b>	<b>-855.500</b>	<b>-879.904,44</b>	<b>-24.404,44</b>	<b>0,00</b>	<b>-544.200</b>	<b>519.795,56</b>	<b>-1.052.500</b>
<b>17</b>	<b>Anteiliger Finanzierungsmittelüberschuss/-bedarf aus Investitionstätigkeit (Saldo aus Nummer 9 und 16)</b>	<b>-2.838.499,09</b>	<b>-699.500</b>	<b>-206.622,44</b>	<b>492.877,56</b>	<b>0,00</b>	<b>-544.200</b>	<b>1.037.077,56</b>	<b>-1.052.500</b>
<b>18</b>	<b>Anteiliger Finanzierungsmittelüberschuss/-bedarf (Summe aus Nummer 3 und 17)</b>	<b>-4.514.722,14</b>	<b>-3.686.000</b>	<b>-2.389.391,42</b>	<b>1.296.608,58</b>	<b>0,00</b>	<b>-544.200</b>	<b>1.840.808,58</b>	<b>-1.052.500</b>

## Jahresabschluss 2022 der Gemeinde Immenstaad am Bodensee



### Teilergebnisrechnung mit Planvergleich 26 Theater, Konzerte, Musikschulen

Gemeinde Immenstaad am Bodensee

Nr.		Ergebnis 2021	Fortgeschr. Ansatz 2022	Ergebnis 2022	Vergleich Ergebnis/Ansatz (Sp.3 - 2)	Ergänz. Festlegungen im HH-Vollzug	Ermächtig.-übertragung aus 2021	verfügbare Mittel abzgl. Ergebnis	Ermächtig.-übertragung nach 2023
EUR									
		1	2	3	4	5	6	7	8
1	Steuern und ähnliche Abgaben	0,00	0	0,00	0,00	0,00	0	0,00	0
2	Zuweisungen und Zuwendungen, Umlagen	0,00	0	0,00	0,00	0,00	0	0,00	0
3	Aufgelöste Investitionszuwendungen und -beiträge	0,00	0	0,00	0,00	0,00	0	0,00	0
4	Sonstige Transfererträge	0,00	0	0,00	0,00	0,00	0	0,00	0
5	Entgelte für öffentliche Leistungen oder Einrichtungen	0,00	0	0,00	0,00	0,00	0	0,00	0
6	Sonstige privatrechtliche Leistungsentgelte	0,00	0	0,00	0,00	0,00	0	0,00	0
7	Kostenerstattungen und Kostenumlagen	0,00	0	0,00	0,00	0,00	0	0,00	0
8	Zinsen und ähnliche Erträge	0,00	0	0,00	0,00	0,00	0	0,00	0
9	Aktivierte Eigenleistungen und Bestandveränderungen	0,00	0	0,00	0,00	0,00	0	0,00	0
10	Sonstige ordentliche Erträge	0,00	0	0,00	0,00	0,00	0	0,00	0
<b>11</b>	<b>Anteilige ordentliche Erträge (Summe aus Nummern 1 bis 10)</b>	<b>0,00</b>	<b>0</b>	<b>0,00</b>	<b>0,00</b>	<b>0,00</b>	<b>0</b>	<b>0,00</b>	<b>0</b>
12	Personalaufwendungen	0,00	0	0,00	0,00	0,00	0	0,00	0
13	Versorgungsaufwendungen	0,00	0	0,00	0,00	0,00	0	0,00	0
14	Aufwendungen für Sach- und Dienstleistungen	0,00	0	0,00	0,00	0,00	0	0,00	0
15	Abschreibungen	-45,83	0	-45,84	-45,84	0,00	0	-45,84	0
16	Zinsen und ähnliche Aufwendungen	0,00	0	0,00	0,00	0,00	0	0,00	0
17	Transferaufwendungen	-11.399,12	-13.500	-12.670,35	829,65	0,00	0	829,65	0
18	Sonstige ordentliche Aufwendungen	0,00	0	0,00	0,00	0,00	0	0,00	0
<b>19</b>	<b>Anteilige ordentliche Aufwendungen (Summe aus Nummern 12 bis 18)</b>	<b>-11.444,95</b>	<b>-13.500</b>	<b>-12.716,19</b>	<b>783,81</b>	<b>0,00</b>	<b>0</b>	<b>783,81</b>	<b>0</b>
<b>20</b>	<b>Anteiliges ordentliches Ergebnis (Saldo aus Nummern 11 und 19)</b>	<b>-11.444,95</b>	<b>-13.500</b>	<b>-12.716,19</b>	<b>783,81</b>	<b>0,00</b>	<b>0</b>	<b>783,81</b>	<b>0</b>
21	Erträge aus internen Leistungen	0,00	0	0,00	0,00	0,00	0	0,00	0
22	Aufwendungen für interne Leistungen	0,00	0	0,00	0,00	0,00	0	0,00	0
23	Kalkulatorische Kosten	-10,48	0	-8,23	-8,23	0,00	0	-8,23	0
<b>24</b>	<b>Kalkulatorisches Ergebnis (Saldo aus Nummern 21 bis 23)</b>	<b>-10,48</b>	<b>0</b>	<b>-8,23</b>	<b>-8,23</b>	<b>0,00</b>	<b>0</b>	<b>-8,23</b>	<b>0</b>
<b>25</b>	<b>Nettoressourcenbedarf/-überschuss (Saldo der Nummern 20 und 24)</b>	<b>-11.455,43</b>	<b>-13.500</b>	<b>-12.724,42</b>	<b>775,58</b>	<b>0,00</b>	<b>0</b>	<b>775,58</b>	<b>0</b>

## Jahresabschluss 2022 der Gemeinde Immenstaad am Bodensee



### Teilfinanzrechnung mit Planvergleich 26 Theater, Konzerte, Musikschulen

Gemeinde Immenstaad am Bodensee

Nr.		Ergebnis 2021	Fortgeschr. Ansatz 2022	Ergebnis 2022	Vergleich Ergebnis/Ansatz (Sp.3 - 2)	Ergänz. Festlegungen im HH-Vollzug	Ermächtig.-übertragung aus 2021	verfügbare Mittel abzgl. Ergebnis	Ermächtig.-übertragung nach 2023
EUR									
		1	2	3	4	5	6	7	8
1	Summe der Einzahlungen aus laufender Verwaltungstätigkeit (ohne außerordentliche zahlungswirksame Erträge aus Vermögensveräußerung)	0,00	0	0,00	0,00	0,00	0	0,00	0
2	Summe der Auszahlungen aus laufender Verwaltungstätigkeit	-11.359,12	-13.500	-12.710,35	789,65	0,00	0	789,65	0
<b>3</b>	<b>Anteiliger Zahlungsmittelüberschuss/-bedarf aus laufender Verwaltungstätigkeit (Saldo aus Nummer 1 und 2)</b>	<b>-11.359,12</b>	<b>-13.500</b>	<b>-12.710,35</b>	<b>789,65</b>	<b>0,00</b>	<b>0</b>	<b>789,65</b>	<b>0</b>
4	Einzahlungen aus Investitionszuwendungen	0,00	0	0,00	0,00	0,00	0	0,00	0
5	Einzahlungen aus Investitionsbeiträgen und ähnlichen Entgelten für Investitionstätigkeit	0,00	0	0,00	0,00	0,00	0	0,00	0
6	Einzahlungen aus der Veräußerung von Sachvermögen	0,00	0	0,00	0,00	0,00	0	0,00	0
7	Einzahlungen aus der Veräußerung von Finanzvermögen	0,00	0	0,00	0,00	0,00	0	0,00	0
8	Einzahlungen für sonstige Investitionstätigkeit	0,00	0	0,00	0,00	0,00	0	0,00	0
<b>9</b>	<b>Summe der Einzahlungen aus Investitionstätigkeit (Summe aus Nummer 4 bis 8)</b>	<b>0,00</b>	<b>0</b>	<b>0,00</b>	<b>0,00</b>	<b>0,00</b>	<b>0</b>	<b>0,00</b>	<b>0</b>
10	Auszahlungen für den Erwerb von Grundstücken und Gebäuden	0,00	0	0,00	0,00	0,00	0	0,00	0
11	Auszahlungen für Baumaßnahmen	0,00	0	0,00	0,00	0,00	0	0,00	0
12	Auszahlungen für den Erwerb von beweglichem Sachvermögen	0,00	0	0,00	0,00	0,00	0	0,00	0
13	Auszahlungen für den Erwerb von Finanzvermögen	0,00	0	0,00	0,00	0,00	0	0,00	0
14	Auszahlungen für Investitionsförderungsmaßnahmen	0,00	0	0,00	0,00	0,00	0	0,00	0
15	Auszahlungen für den Erwerb von immateriellen Vermögensgegenständen	0,00	0	0,00	0,00	0,00	0	0,00	0
<b>16</b>	<b>Summe der Auszahlungen aus Investitionstätigkeit (Summe aus Nummer 10 bis 15)</b>	<b>0,00</b>	<b>0</b>	<b>0,00</b>	<b>0,00</b>	<b>0,00</b>	<b>0</b>	<b>0,00</b>	<b>0</b>
17	Anteiliger Finanzierungsmittelüberschuss/-bedarf aus Investitionstätigkeit (Saldo aus Nummer 9 und 16)	0,00	0	0,00	0,00	0,00	0	0,00	0
<b>18</b>	<b>Anteiliger Finanzierungsmittelüberschuss/-bedarf (Summe aus Nummer 3 und 17)</b>	<b>-11.359,12</b>	<b>-13.500</b>	<b>-12.710,35</b>	<b>789,65</b>	<b>0,00</b>	<b>0</b>	<b>789,65</b>	<b>0</b>

**Jahresabschluss 2022 der Gemeinde Immenstaad am Bodensee**



**Teilergebnisrechnung mit Planvergleich 2620 Musikpflege - [THH 4]**

Gemeinde Immenstaad am Bodensee

Nr.		Ergebnis 2021	Fortgeschr. Ansatz 2022	Ergebnis 2022	Vergleich Ergebnis/Ansatz (Sp.3 - 2)	Ergänz. Festlegungen im HH-Vollzug	Ermächtig.-übertragung aus 2021	verfügbare Mittel abzgl. Ergebnis	Ermächtig.-übertragung nach 2023
EUR									
		1	2	3	4	5	6	7	8
1	Steuern und ähnliche Abgaben	0,00	0	0,00	0,00	0,00	0	0,00	0
2	Zuweisungen und Zuwendungen, Umlagen	0,00	0	0,00	0,00	0,00	0	0,00	0
3	Aufgelöste Investitionszuwendungen und -beiträge	0,00	0	0,00	0,00	0,00	0	0,00	0
4	Sonstige Transfererträge	0,00	0	0,00	0,00	0,00	0	0,00	0
5	Entgelte für öffentliche Leistungen oder Einrichtungen	0,00	0	0,00	0,00	0,00	0	0,00	0
6	Sonstige privatrechtliche Leistungsentgelte	0,00	0	0,00	0,00	0,00	0	0,00	0
7	Kostenerstattungen und Kostenumlagen	0,00	0	0,00	0,00	0,00	0	0,00	0
8	Zinsen und ähnliche Erträge	0,00	0	0,00	0,00	0,00	0	0,00	0
9	Aktivierete Eigenleistungen und Bestandveränderungen	0,00	0	0,00	0,00	0,00	0	0,00	0
10	Sonstige ordentliche Erträge	0,00	0	0,00	0,00	0,00	0	0,00	0
<b>11</b>	<b>Anteilige ordentliche Erträge (Summe aus Nummern 1 bis 10)</b>	<b>0,00</b>	<b>0</b>	<b>0,00</b>	<b>0,00</b>	<b>0,00</b>	<b>0</b>	<b>0,00</b>	<b>0</b>
12	Personalaufwendungen	0,00	0	0,00	0,00	0,00	0	0,00	0
13	Versorgungsaufwendungen	0,00	0	0,00	0,00	0,00	0	0,00	0
14	Aufwendungen für Sach- und Dienstleistungen	0,00	0	0,00	0,00	0,00	0	0,00	0
15	Abschreibungen	-45,83	0	-45,84	-45,84	0,00	0	-45,84	0
16	Zinsen und ähnliche Aufwendungen	0,00	0	0,00	0,00	0,00	0	0,00	0
17	Transferaufwendungen	-11.399,12	-13.500	-12.670,35	829,65	0,00	0	829,65	0
18	Sonstige ordentliche Aufwendungen	0,00	0	0,00	0,00	0,00	0	0,00	0
<b>19</b>	<b>Anteilige ordentliche Aufwendungen (Summe aus Nummern 12 bis 18)</b>	<b>-11.444,95</b>	<b>-13.500</b>	<b>-12.716,19</b>	<b>783,81</b>	<b>0,00</b>	<b>0</b>	<b>783,81</b>	<b>0</b>
<b>20</b>	<b>Anteiliges ordentliches Ergebnis (Saldo aus Nummern 11 und 19)</b>	<b>-11.444,95</b>	<b>-13.500</b>	<b>-12.716,19</b>	<b>783,81</b>	<b>0,00</b>	<b>0</b>	<b>783,81</b>	<b>0</b>
21	Erträge aus internen Leistungen	0,00	0	0,00	0,00	0,00	0	0,00	0
22	Aufwendungen für interne Leistungen	0,00	0	0,00	0,00	0,00	0	0,00	0
23	Kalkulatorische Kosten	-10,48	0	-8,23	-8,23	0,00	0	-8,23	0
<b>24</b>	<b>Kalkulatorisches Ergebnis (Saldo aus Nummern 21 bis 23)</b>	<b>-10,48</b>	<b>0</b>	<b>-8,23</b>	<b>-8,23</b>	<b>0,00</b>	<b>0</b>	<b>-8,23</b>	<b>0</b>
<b>25</b>	<b>Nettoressourcenbedarf/-überschuss (Saldo der Nummern 20 und 24)</b>	<b>-11.455,43</b>	<b>-13.500</b>	<b>-12.724,42</b>	<b>775,58</b>	<b>0,00</b>	<b>0</b>	<b>775,58</b>	<b>0</b>

## Jahresabschluss 2022 der Gemeinde Immenstaad am Bodensee



### Teilfinanzrechnung mit Planvergleich 2620 Musikpflege - [THH 4]

Gemeinde Immenstaad am Bodensee

Nr.		Ergebnis 2021	Fortgeschr. Ansatz 2022	Ergebnis 2022	Vergleich Ergebnis/Ansatz (Sp.3 - 2)	Ergänz. Festlegungen im HH-Vollzug	Ermächtig.-übertragung aus 2021	verfügbare Mittel abzgl. Ergebnis	Ermächtig.-übertragung nach 2023
EUR									
		1	2	3	4	5	6	7	8
1	Summe der Einzahlungen aus laufender Verwaltungstätigkeit (ohne außerordentliche zahlungswirksame Erträge aus Vermögensveräußerung)	0,00	0	0,00	0,00	0,00	0	0,00	0
2	Summe der Auszahlungen aus laufender Verwaltungstätigkeit	-11.359,12	-13.500	-12.710,35	789,65	0,00	0	789,65	0
<b>3</b>	<b>Anteiliger Zahlungsmittelüberschuss/-bedarf aus laufender Verwaltungstätigkeit (Saldo aus Nummer 1 und 2)</b>	<b>-11.359,12</b>	<b>-13.500</b>	<b>-12.710,35</b>	<b>789,65</b>	<b>0,00</b>	<b>0</b>	<b>789,65</b>	<b>0</b>
4	Einzahlungen aus Investitionszuwendungen	0,00	0	0,00	0,00	0,00	0	0,00	0
5	Einzahlungen aus Investitionsbeiträgen und ähnlichen Entgelten für Investitionstätigkeit	0,00	0	0,00	0,00	0,00	0	0,00	0
6	Einzahlungen aus der Veräußerung von Sachvermögen	0,00	0	0,00	0,00	0,00	0	0,00	0
7	Einzahlungen aus der Veräußerung von Finanzvermögen	0,00	0	0,00	0,00	0,00	0	0,00	0
8	Einzahlungen für sonstige Investitionstätigkeit	0,00	0	0,00	0,00	0,00	0	0,00	0
<b>9</b>	<b>Summe der Einzahlungen aus Investitionstätigkeit (Summe aus Nummer 4 bis 8)</b>	<b>0,00</b>	<b>0</b>	<b>0,00</b>	<b>0,00</b>	<b>0,00</b>	<b>0</b>	<b>0,00</b>	<b>0</b>
10	Auszahlungen für den Erwerb von Grundstücken und Gebäuden	0,00	0	0,00	0,00	0,00	0	0,00	0
11	Auszahlungen für Baumaßnahmen	0,00	0	0,00	0,00	0,00	0	0,00	0
12	Auszahlungen für den Erwerb von beweglichem Sachvermögen	0,00	0	0,00	0,00	0,00	0	0,00	0
13	Auszahlungen für den Erwerb von Finanzvermögen	0,00	0	0,00	0,00	0,00	0	0,00	0
14	Auszahlungen für Investitionsförderungsmaßnahmen	0,00	0	0,00	0,00	0,00	0	0,00	0
15	Auszahlungen für den Erwerb von immateriellen Vermögensgegenständen	0,00	0	0,00	0,00	0,00	0	0,00	0
<b>16</b>	<b>Summe der Auszahlungen aus Investitionstätigkeit (Summe aus Nummer 10 bis 15)</b>	<b>0,00</b>	<b>0</b>	<b>0,00</b>	<b>0,00</b>	<b>0,00</b>	<b>0</b>	<b>0,00</b>	<b>0</b>
17	Anteiliger Finanzierungsmittelüberschuss/-bedarf aus Investitionstätigkeit (Saldo aus Nummer 9 und 16)	0,00	0	0,00	0,00	0,00	0	0,00	0
<b>18</b>	<b>Anteiliger Finanzierungsmittelüberschuss/-bedarf (Summe aus Nummer 3 und 17)</b>	<b>-11.359,12</b>	<b>-13.500</b>	<b>-12.710,35</b>	<b>789,65</b>	<b>0,00</b>	<b>0</b>	<b>789,65</b>	<b>0</b>

**Jahresabschluss 2022 der Gemeinde Immenstaad am Bodensee**



**Teilergebnisrechnung mit Planvergleich 28 Sonstige Kulturpflege**

Gemeinde Immenstaad am Bodensee

Nr.		Ergebnis 2021	Fortgeschr. Ansatz 2022	Ergebnis 2022	Vergleich Ergebnis/Ansatz (Sp.3 - 2)	Ergänz. Fest- legungen im HH-Vollzug	Ermächtig- übertragung aus 2021	verfügbare Mittel abzgl. Ergebnis	Ermächtig- übertragung nach 2023
EUR									
		1	2	3	4	5	6	7	8
1	Steuern und ähnliche Abgaben	0,00	0	0,00	0,00	0,00	0	0,00	0
2	Zuweisungen und Zuwendungen, Umlagen	0,00	0	0,00	0,00	0,00	0	0,00	0
3	Aufgelöste Investitionszuwendungen und -beiträge	0,00	0	0,00	0,00	0,00	0	0,00	0
4	Sonstige Transfererträge	0,00	0	0,00	0,00	0,00	0	0,00	0
5	Entgelte für öffentliche Leistungen oder Einrichtungen	0,00	0	0,00	0,00	0,00	0	0,00	0
6	Sonstige privatrechtliche Leistungsentgelte	880,62	11.000	19.693,49	8.693,49	0,00	0	8.693,49	0
7	Kostenerstattungen und Kostenumlagen	0,00	0	0,00	0,00	0,00	0	0,00	0
8	Zinsen und ähnliche Erträge	0,00	0	0,00	0,00	0,00	0	0,00	0
9	Aktivierete Eigenleistungen und Bestandsveränderungen	0,00	0	0,00	0,00	0,00	0	0,00	0
10	Sonstige ordentliche Erträge	0,00	0	0,00	0,00	0,00	0	0,00	0
<b>11</b>	<b>Anteilige ordentliche Erträge (Summe aus Nummern 1 bis 10)</b>	<b>880,62</b>	<b>11.000</b>	<b>19.693,49</b>	<b>8.693,49</b>	<b>0,00</b>	<b>0</b>	<b>8.693,49</b>	<b>0</b>
12	Personalaufwendungen	0,00	-1.000	-216,85	783,15	0,00	0	783,15	0
13	Versorgungsaufwendungen	0,00	0	0,00	0,00	0,00	0	0,00	0
14	Aufwendungen für Sach- und Dienstleistungen	-29.629,35	-40.500	-58.010,03	-17.510,03	0,00	0	-17.510,03	0
15	Abschreibungen	-11.903,04	-11.800	-12.224,17	-424,17	0,00	0	-424,17	0
16	Zinsen und ähnliche Aufwendungen	0,00	0	0,00	0,00	0,00	0	0,00	0
17	Transferaufwendungen	-10.848,60	-10.200	-19.861,52	-9.661,52	0,00	0	-9.661,52	0
18	Sonstige ordentliche Aufwendungen	0,00	0	0,00	0,00	0,00	0	0,00	0
<b>19</b>	<b>Anteilige ordentliche Aufwendungen (Summe aus Nummern 12 bis 18)</b>	<b>-52.380,99</b>	<b>-63.500</b>	<b>-90.312,57</b>	<b>-26.812,57</b>	<b>0,00</b>	<b>0</b>	<b>-26.812,57</b>	<b>0</b>
<b>20</b>	<b>Anteiliges ordentliches Ergebnis (Saldo aus Nummern 11 und 19)</b>	<b>-51.500,37</b>	<b>-52.500</b>	<b>-70.619,08</b>	<b>-18.119,08</b>	<b>0,00</b>	<b>0</b>	<b>-18.119,08</b>	<b>0</b>
21	Erträge aus internen Leistungen	0,00	0	0,00	0,00	0,00	0	0,00	0
22	Aufwendungen für interne Leistungen	-26.383,50	-77.400	-65.459,47	11.940,53	0,00	0	11.940,53	0
23	Kalkulatorische Kosten	-4.869,05	-8.200	-4.385,69	3.814,31	0,00	0	3.814,31	0
<b>24</b>	<b>Kalkulatorisches Ergebnis (Saldo aus Nummern 21 bis 23)</b>	<b>-31.252,55</b>	<b>-85.600</b>	<b>-69.845,16</b>	<b>15.754,84</b>	<b>0,00</b>	<b>0</b>	<b>15.754,84</b>	<b>0</b>
<b>25</b>	<b>Nettoressourcenbedarf/-überschuss (Saldo der Nummern 20 und 24)</b>	<b>-82.752,92</b>	<b>-138.100</b>	<b>-140.464,24</b>	<b>-2.364,24</b>	<b>0,00</b>	<b>0</b>	<b>-2.364,24</b>	<b>0</b>



## Jahresabschluss 2022 der Gemeinde Immenstaad am Bodensee



### Teilfinanzrechnung mit Planvergleich 28 Sonstige Kulturpflege

Gemeinde Immenstaad am Bodensee

Nr.		Ergebnis 2021	Fortgeschr. Ansatz 2022	Ergebnis 2022	Vergleich Ergebnis/Ansatz (Sp.3 - 2)	Ergänz. Festlegungen im HH-Vollzug	Ermächtig.-übertragung aus 2021	verfügbare Mittel abzgl. Ergebnis	Ermächtig.-übertragung nach 2023
EUR									
		1	2	3	4	5	6	7	8
1	Summe der Einzahlungen aus laufender Verwaltungstätigkeit (ohne außerordentliche zahlungswirksame Erträge aus Vermögensveräußerung)	971,64	11.000	19.630,43	8.630,43	0,00	0	8.630,43	0
2	Summe der Auszahlungen aus laufender Verwaltungstätigkeit	-46.871,73	-51.700	-76.166,76	-24.466,76	0,00	0	-24.466,76	0
<b>3</b>	<b>Anteiliger Zahlungsmittelüberschuss/-bedarf aus laufender Verwaltungstätigkeit (Saldo aus Nummer 1 und 2)</b>	<b>-45.900,09</b>	<b>-40.700</b>	<b>-56.536,33</b>	<b>-15.836,33</b>	<b>0,00</b>	<b>0</b>	<b>-15.836,33</b>	<b>0</b>
4	Einzahlungen aus Investitionszuwendungen	0,00	0	0,00	0,00	0,00	0	0,00	0
5	Einzahlungen aus Investitionsbeiträgen und ähnlichen Entgelten für Investitionstätigkeit	0,00	0	0,00	0,00	0,00	0	0,00	0
6	Einzahlungen aus der Veräußerung von Sachvermögen	0,00	0	0,00	0,00	0,00	0	0,00	0
7	Einzahlungen aus der Veräußerung von Finanzvermögen	0,00	0	0,00	0,00	0,00	0	0,00	0
8	Einzahlungen für sonstige Investitionstätigkeit	0,00	0	0,00	0,00	0,00	0	0,00	0
<b>9</b>	<b>Summe der Einzahlungen aus Investitionstätigkeit (Summe aus Nummer 4 bis 8)</b>	<b>0,00</b>	<b>0</b>	<b>0,00</b>	<b>0,00</b>	<b>0,00</b>	<b>0</b>	<b>0,00</b>	<b>0</b>
10	Auszahlungen für den Erwerb von Grundstücken und Gebäuden	0,00	0	0,00	0,00	0,00	0	0,00	0
11	Auszahlungen für Baumaßnahmen	0,00	0	0,00	0,00	0,00	0	0,00	0
12	Auszahlungen für den Erwerb von beweglichem Sachvermögen	-1.026,95	-7.000	-3.372,34	3.627,66	0,00	0	3.627,66	0
13	Auszahlungen für den Erwerb von Finanzvermögen	0,00	0	0,00	0,00	0,00	0	0,00	0
14	Auszahlungen für Investitionsförderungsmaßnahmen	0,00	0	0,00	0,00	0,00	0	0,00	0
15	Auszahlungen für den Erwerb von immateriellen Vermögensgegenständen	0,00	0	0,00	0,00	0,00	0	0,00	0
<b>16</b>	<b>Summe der Auszahlungen aus Investitionstätigkeit (Summe aus Nummer 10 bis 15)</b>	<b>-1.026,95</b>	<b>-7.000</b>	<b>-3.372,34</b>	<b>3.627,66</b>	<b>0,00</b>	<b>0</b>	<b>3.627,66</b>	<b>0</b>
<b>17</b>	<b>Anteiliger Finanzierungsmittelüberschuss/-bedarf aus Investitionstätigkeit (Saldo aus Nummer 9 und 16)</b>	<b>-1.026,95</b>	<b>-7.000</b>	<b>-3.372,34</b>	<b>3.627,66</b>	<b>0,00</b>	<b>0</b>	<b>3.627,66</b>	<b>0</b>
<b>18</b>	<b>Anteiliger Finanzierungsmittelüberschuss/-bedarf (Summe aus Nummer 3 und 17)</b>	<b>-46.927,04</b>	<b>-47.700</b>	<b>-59.908,67</b>	<b>-12.208,67</b>	<b>0,00</b>	<b>0</b>	<b>-12.208,67</b>	<b>0</b>

**Jahresabschluss 2022 der Gemeinde Immenstaad am Bodensee**



**Teilergebnisrechnung mit Planvergleich 2810 Sonstige Kulturpflege - [THH 4]**

Gemeinde Immenstaad am Bodensee

Nr.		Ergebnis 2021	Fortgeschr. Ansatz 2022	Ergebnis 2022	Vergleich Ergebnis/Ansatz (Sp.3 - 2)	Ergänz. Festlegungen im HH-Vollzug	Ermächtig.-übertragung aus 2021	verfügbare Mittel abzgl. Ergebnis	Ermächtig.-übertragung nach 2023
EUR									
		1	2	3	4	5	6	7	8
1	Steuern und ähnliche Abgaben	0,00	0	0,00	0,00	0,00	0	0,00	0
2	Zuweisungen und Zuwendungen, Umlagen	0,00	0	0,00	0,00	0,00	0	0,00	0
3	Aufgelöste Investitionszuwendungen und -beiträge	0,00	0	0,00	0,00	0,00	0	0,00	0
4	Sonstige Transfererträge	0,00	0	0,00	0,00	0,00	0	0,00	0
5	Entgelte für öffentliche Leistungen oder Einrichtungen	0,00	0	0,00	0,00	0,00	0	0,00	0
6	Sonstige privatrechtliche Leistungsentgelte	880,62	11.000	19.693,49	8.693,49	0,00	0	8.693,49	0
7	Kostenerstattungen und Kostenumlagen	0,00	0	0,00	0,00	0,00	0	0,00	0
8	Zinsen und ähnliche Erträge	0,00	0	0,00	0,00	0,00	0	0,00	0
9	Aktivierte Eigenleistungen und Bestandveränderungen	0,00	0	0,00	0,00	0,00	0	0,00	0
10	Sonstige ordentliche Erträge	0,00	0	0,00	0,00	0,00	0	0,00	0
<b>11</b>	<b>Anteilige ordentliche Erträge (Summe aus Nummern 1 bis 10)</b>	<b>880,62</b>	<b>11.000</b>	<b>19.693,49</b>	<b>8.693,49</b>	<b>0,00</b>	<b>0</b>	<b>8.693,49</b>	<b>0</b>
12	Personalaufwendungen	0,00	-1.000	-216,85	783,15	0,00	0	783,15	0
13	Versorgungsaufwendungen	0,00	0	0,00	0,00	0,00	0	0,00	0
14	Aufwendungen für Sach- und Dienstleistungen	-29.629,35	-40.500	-58.010,03	-17.510,03	0,00	0	-17.510,03	0
15	Abschreibungen	-11.903,04	-11.800	-12.224,17	-424,17	0,00	0	-424,17	0
16	Zinsen und ähnliche Aufwendungen	0,00	0	0,00	0,00	0,00	0	0,00	0
17	Transferaufwendungen	-10.848,60	-10.200	-19.861,52	-9.661,52	0,00	0	-9.661,52	0
18	Sonstige ordentliche Aufwendungen	0,00	0	0,00	0,00	0,00	0	0,00	0
<b>19</b>	<b>Anteilige ordentliche Aufwendungen (Summe aus Nummern 12 bis 18)</b>	<b>-52.380,99</b>	<b>-63.500</b>	<b>-90.312,57</b>	<b>-26.812,57</b>	<b>0,00</b>	<b>0</b>	<b>-26.812,57</b>	<b>0</b>
<b>20</b>	<b>Anteiliges ordentliches Ergebnis (Saldo aus Nummern 11 und 19)</b>	<b>-51.500,37</b>	<b>-52.500</b>	<b>-70.619,08</b>	<b>-18.119,08</b>	<b>0,00</b>	<b>0</b>	<b>-18.119,08</b>	<b>0</b>
21	Erträge aus internen Leistungen	0,00	0	0,00	0,00	0,00	0	0,00	0
22	Aufwendungen für interne Leistungen	-26.383,50	-77.400	-65.459,47	11.940,53	0,00	0	11.940,53	0
23	Kalkulatorische Kosten	-4.869,05	-8.200	-4.385,69	3.814,31	0,00	0	3.814,31	0
<b>24</b>	<b>Kalkulatorisches Ergebnis (Saldo aus Nummern 21 bis 23)</b>	<b>-31.252,55</b>	<b>-85.600</b>	<b>-69.845,16</b>	<b>15.754,84</b>	<b>0,00</b>	<b>0</b>	<b>15.754,84</b>	<b>0</b>
<b>25</b>	<b>Nettoressourcenbedarf/-überschuss (Saldo der Nummern 20 und 24)</b>	<b>-82.752,92</b>	<b>-138.100</b>	<b>-140.464,24</b>	<b>-2.364,24</b>	<b>0,00</b>	<b>0</b>	<b>-2.364,24</b>	<b>0</b>

**Jahresabschluss 2022 der Gemeinde Immenstaad am Bodensee**



**Teilfinanzrechnung mit Planvergleich 2810 Sonstige Kulturpflege - [THH 4]**

Gemeinde Immenstaad am Bodensee

Nr.		Ergebnis 2021	Fortgeschr. Ansatz 2022	Ergebnis 2022	Vergleich Ergebnis/Ansatz (Sp.3 - 2)	Ergänz. Festlegungen im HH-Vollzug	Ermächtig.-übertragung aus 2021	verfügbare Mittel abzgl. Ergebnis	Ermächtig.-übertragung nach 2023
EUR									
		1	2	3	4	5	6	7	8
1	Summe der Einzahlungen aus laufender Verwaltungstätigkeit (ohne außerordentliche zahlungswirksame Erträge aus Vermögensveräußerung)	971,64	11.000	19.630,43	8.630,43	0,00	0	8.630,43	0
2	Summe der Auszahlungen aus laufender Verwaltungstätigkeit	-46.871,73	-51.700	-76.166,76	-24.466,76	0,00	0	-24.466,76	0
<b>3</b>	<b>Anteiliger Zahlungsmittelüberschuss/-bedarf aus laufender Verwaltungstätigkeit (Saldo aus Nummer 1 und 2)</b>	<b>-45.900,09</b>	<b>-40.700</b>	<b>-56.536,33</b>	<b>-15.836,33</b>	<b>0,00</b>	<b>0</b>	<b>-15.836,33</b>	<b>0</b>
4	Einzahlungen aus Investitionszuwendungen	0,00	0	0,00	0,00	0,00	0	0,00	0
5	Einzahlungen aus Investitionsbeiträgen und ähnlichen Entgelten für Investitionstätigkeit	0,00	0	0,00	0,00	0,00	0	0,00	0
6	Einzahlungen aus der Veräußerung von Sachvermögen	0,00	0	0,00	0,00	0,00	0	0,00	0
7	Einzahlungen aus der Veräußerung von Finanzvermögen	0,00	0	0,00	0,00	0,00	0	0,00	0
8	Einzahlungen für sonstige Investitionstätigkeit	0,00	0	0,00	0,00	0,00	0	0,00	0
<b>9</b>	<b>Summe der Einzahlungen aus Investitionstätigkeit (Summe aus Nummer 4 bis 8)</b>	<b>0,00</b>	<b>0</b>	<b>0,00</b>	<b>0,00</b>	<b>0,00</b>	<b>0</b>	<b>0,00</b>	<b>0</b>
10	Auszahlungen für den Erwerb von Grundstücken und Gebäuden	0,00	0	0,00	0,00	0,00	0	0,00	0
11	Auszahlungen für Baumaßnahmen	0,00	0	0,00	0,00	0,00	0	0,00	0
12	Auszahlungen für den Erwerb von beweglichem Sachvermögen	-1.026,95	-7.000	-3.372,34	3.627,66	0,00	0	3.627,66	0
13	Auszahlungen für den Erwerb von Finanzvermögen	0,00	0	0,00	0,00	0,00	0	0,00	0
14	Auszahlungen für Investitionsförderungsmaßnahmen	0,00	0	0,00	0,00	0,00	0	0,00	0
15	Auszahlungen für den Erwerb von immateriellen Vermögensgegenständen	0,00	0	0,00	0,00	0,00	0	0,00	0
<b>16</b>	<b>Summe der Auszahlungen aus Investitionstätigkeit (Summe aus Nummer 10 bis 15)</b>	<b>-1.026,95</b>	<b>-7.000</b>	<b>-3.372,34</b>	<b>3.627,66</b>	<b>0,00</b>	<b>0</b>	<b>3.627,66</b>	<b>0</b>
<b>17</b>	<b>Anteiliger Finanzierungsmittelüberschuss/-bedarf aus Investitionstätigkeit (Saldo aus Nummer 9 und 16)</b>	<b>-1.026,95</b>	<b>-7.000</b>	<b>-3.372,34</b>	<b>3.627,66</b>	<b>0,00</b>	<b>0</b>	<b>3.627,66</b>	<b>0</b>
<b>18</b>	<b>Anteiliger Finanzierungsmittelüberschuss/-bedarf (Summe aus Nummer 3 und 17)</b>	<b>-46.927,04</b>	<b>-47.700</b>	<b>-59.908,67</b>	<b>-12.208,67</b>	<b>0,00</b>	<b>0</b>	<b>-12.208,67</b>	<b>0</b>

**Jahresabschluss 2022 der Gemeinde Immenstaad am Bodensee**



**Finanzrechnung der Investitionsmaßnahmen 2810 Sonstige Kulturpflege - [THH 4]**

Gemeinde Immenstaad am Bodensee

## Jahresabschluss 2022 der Gemeinde Immenstaad am Bodensee



### Teilergebnisrechnung mit Planvergleich 29 Förderung von Kirchengemeinden u. sonst. Religionsgemeinschaften

Gemeinde Immenstaad am Bodensee

Nr.		Ergebnis 2021	Fortgeschr. Ansatz 2022	Ergebnis 2022	Vergleich Ergebnis/Ansatz (Sp.3 - 2)	Ergänz. Festlegungen im HH-Vollzug	Ermächtig.-übertragung aus 2021	verfügbare Mittel abzgl. Ergebnis	Ermächtig.-übertragung nach 2023
		EUR							
		1	2	3	4	5	6	7	8
1	Steuern und ähnliche Abgaben	0,00	0	0,00	0,00	0,00	0	0,00	0
2	Zuweisungen und Zuwendungen, Umlagen	0,00	0	0,00	0,00	0,00	0	0,00	0
3	Aufgelöste Investitionszuwendungen und -beiträge	0,00	0	0,00	0,00	0,00	0	0,00	0
4	Sonstige Transfererträge	0,00	0	0,00	0,00	0,00	0	0,00	0
5	Entgelte für öffentliche Leistungen oder Einrichtungen	0,00	0	0,00	0,00	0,00	0	0,00	0
6	Sonstige privatrechtliche Leistungsentgelte	0,00	0	0,00	0,00	0,00	0	0,00	0
7	Kostenerstattungen und Kostenumlagen	0,00	0	0,00	0,00	0,00	0	0,00	0
8	Zinsen und ähnliche Erträge	0,00	0	0,00	0,00	0,00	0	0,00	0
9	Aktiviere Eigenleistungen und Bestandveränderungen	0,00	0	0,00	0,00	0,00	0	0,00	0
10	Sonstige ordentliche Erträge	0,00	0	0,00	0,00	0,00	0	0,00	0
<b>11</b>	<b>Anteilige ordentliche Erträge (Summe aus Nummern 1 bis 10)</b>	<b>0,00</b>	<b>0</b>	<b>0,00</b>	<b>0,00</b>	<b>0,00</b>	<b>0</b>	<b>0,00</b>	<b>0</b>
12	Personalaufwendungen	0,00	0	0,00	0,00	0,00	0	0,00	0
13	Versorgungsaufwendungen	0,00	0	0,00	0,00	0,00	0	0,00	0
14	Aufwendungen für Sach- und Dienstleistungen	0,00	0	0,00	0,00	0,00	0	0,00	0
15	Abschreibungen	-292,73	-300	-292,73	7,27	0,00	0	7,27	0
16	Zinsen und ähnliche Aufwendungen	0,00	0	0,00	0,00	0,00	0	0,00	0
17	Transferaufwendungen	-15.443,90	-20.600	-9.957,81	10.642,19	0,00	0	10.642,19	0
18	Sonstige ordentliche Aufwendungen	0,00	0	0,00	0,00	0,00	0	0,00	0
<b>19</b>	<b>Anteilige ordentliche Aufwendungen (Summe aus Nummern 12 bis 18)</b>	<b>-15.736,63</b>	<b>-20.900</b>	<b>-10.250,54</b>	<b>10.649,46</b>	<b>0,00</b>	<b>0</b>	<b>10.649,46</b>	<b>0</b>
<b>20</b>	<b>Anteiliges ordentliches Ergebnis (Saldo aus Nummern 11 und 19)</b>	<b>-15.736,63</b>	<b>-20.900</b>	<b>-10.250,54</b>	<b>10.649,46</b>	<b>0,00</b>	<b>0</b>	<b>10.649,46</b>	<b>0</b>
21	Erträge aus internen Leistungen	0,00	0	0,00	0,00	0,00	0	0,00	0
22	Aufwendungen für interne Leistungen	0,00	0	-57,15	-57,15	0,00	0	-57,15	0
23	Kalkulatorische Kosten	-2.207,54	-2.200	-2.193,19	6,81	0,00	0	6,81	0
<b>24</b>	<b>Kalkulatorisches Ergebnis (Saldo aus Nummern 21 bis 23)</b>	<b>-2.207,54</b>	<b>-2.200</b>	<b>-2.250,34</b>	<b>-50,34</b>	<b>0,00</b>	<b>0</b>	<b>-50,34</b>	<b>0</b>
<b>25</b>	<b>Nettoressourcenbedarf/-überschuss (Saldo der Nummern 20 und 24)</b>	<b>-17.944,17</b>	<b>-23.100</b>	<b>-12.500,88</b>	<b>10.599,12</b>	<b>0,00</b>	<b>0</b>	<b>10.599,12</b>	<b>0</b>

## Jahresabschluss 2022 der Gemeinde Immenstaad am Bodensee



### Teilfinanzrechnung mit Planvergleich 29 Förderung von Kirchengemeinden u. sonst. Religionsgemeinschaften

Gemeinde Immenstaad am Bodensee

Nr.		Ergebnis 2021	Fortgeschr. Ansatz 2022	Ergebnis 2022	Vergleich Ergebnis/Ansatz (Sp.3 - 2)	Ergänz. Festlegungen im HH-Vollzug	Ermächtig.-übertragung aus 2021	verfügbare Mittel abzgl. Ergebnis	Ermächtig.-übertragung nach 2023
EUR									
		1	2	3	4	5	6	7	8
1	Summe der Einzahlungen aus laufender Verwaltungstätigkeit (ohne außerordentliche zahlungswirksame Erträge aus Vermögensveräußerung)	0,00	0	0,00	0,00	0,00	0	0,00	0
2	Summe der Auszahlungen aus laufender Verwaltungstätigkeit	-15.591,90	-20.600	-10.020,95	10.579,05	0,00	0	10.579,05	0
<b>3</b>	<b>Anteiliger Zahlungsmittelüberschuss/-bedarf aus laufender Verwaltungstätigkeit (Saldo aus Nummer 1 und 2)</b>	<b>-15.591,90</b>	<b>-20.600</b>	<b>-10.020,95</b>	<b>10.579,05</b>	<b>0,00</b>	<b>0</b>	<b>10.579,05</b>	<b>0</b>
4	Einzahlungen aus Investitionszuwendungen	0,00	0	0,00	0,00	0,00	0	0,00	0
5	Einzahlungen aus Investitionsbeiträgen und ähnlichen Entgelten für Investitionstätigkeit	0,00	0	0,00	0,00	0,00	0	0,00	0
6	Einzahlungen aus der Veräußerung von Sachvermögen	0,00	0	0,00	0,00	0,00	0	0,00	0
7	Einzahlungen aus der Veräußerung von Finanzvermögen	0,00	0	0,00	0,00	0,00	0	0,00	0
8	Einzahlungen für sonstige Investitionstätigkeit	0,00	0	0,00	0,00	0,00	0	0,00	0
<b>9</b>	<b>Summe der Einzahlungen aus Investitionstätigkeit (Summe aus Nummer 4 bis 8)</b>	<b>0,00</b>	<b>0</b>	<b>0,00</b>	<b>0,00</b>	<b>0,00</b>	<b>0</b>	<b>0,00</b>	<b>0</b>
10	Auszahlungen für den Erwerb von Grundstücken und Gebäuden	0,00	0	0,00	0,00	0,00	0	0,00	0
11	Auszahlungen für Baumaßnahmen	0,00	0	0,00	0,00	0,00	0	0,00	0
12	Auszahlungen für den Erwerb von beweglichem Sachvermögen	0,00	0	0,00	0,00	0,00	0	0,00	0
13	Auszahlungen für den Erwerb von Finanzvermögen	0,00	0	0,00	0,00	0,00	0	0,00	0
14	Auszahlungen für Investitionsförderungsmaßnahmen	0,00	0	0,00	0,00	0,00	0	0,00	0
15	Auszahlungen für den Erwerb von immateriellen Vermögensgegenständen	0,00	0	0,00	0,00	0,00	0	0,00	0
<b>16</b>	<b>Summe der Auszahlungen aus Investitionstätigkeit (Summe aus Nummer 10 bis 15)</b>	<b>0,00</b>	<b>0</b>	<b>0,00</b>	<b>0,00</b>	<b>0,00</b>	<b>0</b>	<b>0,00</b>	<b>0</b>
<b>17</b>	<b>Anteiliger Finanzierungsmittelüberschuss/-bedarf aus Investitionstätigkeit (Saldo aus Nummer 9 und 16)</b>	<b>0,00</b>	<b>0</b>	<b>0,00</b>	<b>0,00</b>	<b>0,00</b>	<b>0</b>	<b>0,00</b>	<b>0</b>
<b>18</b>	<b>Anteiliger Finanzierungsmittelüberschuss/-bedarf (Summe aus Nummer 3 und 17)</b>	<b>-15.591,90</b>	<b>-20.600</b>	<b>-10.020,95</b>	<b>10.579,05</b>	<b>0,00</b>	<b>0</b>	<b>10.579,05</b>	<b>0</b>

## Jahresabschluss 2022 der Gemeinde Immenstaad am Bodensee



### Teilergebnisrechnung mit Planvergleich 2910 Förderung von Kirchengemeinden u. sonst. Religionsgemeinschaften - [THH 4]

Gemeinde Immenstaad am Bodensee

Nr.		Ergebnis 2021	Fortgeschr. Ansatz 2022	Ergebnis 2022	Vergleich Ergebnis/Ansatz (Sp.3 - 2)	Ergänz. Festlegungen im HH-Vollzug	Ermächtig.-übertragung aus 2021	verfügbare Mittel abzgl. Ergebnis	Ermächtig.-übertragung nach 2023
EUR									
		1	2	3	4	5	6	7	8
1	Steuern und ähnliche Abgaben	0,00	0	0,00	0,00	0,00	0	0,00	0
2	Zuweisungen und Zuwendungen, Umlagen	0,00	0	0,00	0,00	0,00	0	0,00	0
3	Aufgelöste Investitionszuwendungen und -beiträge	0,00	0	0,00	0,00	0,00	0	0,00	0
4	Sonstige Transfererträge	0,00	0	0,00	0,00	0,00	0	0,00	0
5	Entgelte für öffentliche Leistungen oder Einrichtungen	0,00	0	0,00	0,00	0,00	0	0,00	0
6	Sonstige privatrechtliche Leistungsentgelte	0,00	0	0,00	0,00	0,00	0	0,00	0
7	Kostenerstattungen und Kostenumlagen	0,00	0	0,00	0,00	0,00	0	0,00	0
8	Zinsen und ähnliche Erträge	0,00	0	0,00	0,00	0,00	0	0,00	0
9	Aktiviere Eigenleistungen und Bestandveränderungen	0,00	0	0,00	0,00	0,00	0	0,00	0
10	Sonstige ordentliche Erträge	0,00	0	0,00	0,00	0,00	0	0,00	0
<b>11</b>	<b>Anteilige ordentliche Erträge (Summe aus Nummern 1 bis 10)</b>	<b>0,00</b>	<b>0</b>	<b>0,00</b>	<b>0,00</b>	<b>0,00</b>	<b>0</b>	<b>0,00</b>	<b>0</b>
12	Personalaufwendungen	0,00	0	0,00	0,00	0,00	0	0,00	0
13	Versorgungsaufwendungen	0,00	0	0,00	0,00	0,00	0	0,00	0
14	Aufwendungen für Sach- und Dienstleistungen	0,00	0	0,00	0,00	0,00	0	0,00	0
15	Abschreibungen	-292,73	-300	-292,73	7,27	0,00	0	7,27	0
16	Zinsen und ähnliche Aufwendungen	0,00	0	0,00	0,00	0,00	0	0,00	0
17	Transferaufwendungen	-15.443,90	-20.600	-9.957,81	10.642,19	0,00	0	10.642,19	0
18	Sonstige ordentliche Aufwendungen	0,00	0	0,00	0,00	0,00	0	0,00	0
<b>19</b>	<b>Anteilige ordentliche Aufwendungen (Summe aus Nummern 12 bis 18)</b>	<b>-15.736,63</b>	<b>-20.900</b>	<b>-10.250,54</b>	<b>10.649,46</b>	<b>0,00</b>	<b>0</b>	<b>10.649,46</b>	<b>0</b>
<b>20</b>	<b>Anteiliges ordentliches Ergebnis (Saldo aus Nummern 11 und 19)</b>	<b>-15.736,63</b>	<b>-20.900</b>	<b>-10.250,54</b>	<b>10.649,46</b>	<b>0,00</b>	<b>0</b>	<b>10.649,46</b>	<b>0</b>
21	Erträge aus internen Leistungen	0,00	0	0,00	0,00	0,00	0	0,00	0
22	Aufwendungen für interne Leistungen	0,00	0	-57,15	-57,15	0,00	0	-57,15	0
23	Kalkulatorische Kosten	-2.207,54	-2.200	-2.193,19	6,81	0,00	0	6,81	0
<b>24</b>	<b>Kalkulatorisches Ergebnis (Saldo aus Nummern 21 bis 23)</b>	<b>-2.207,54</b>	<b>-2.200</b>	<b>-2.250,34</b>	<b>-50,34</b>	<b>0,00</b>	<b>0</b>	<b>-50,34</b>	<b>0</b>
<b>25</b>	<b>Nettoressourcenbedarf/-überschuss (Saldo der Nummern 20 und 24)</b>	<b>-17.944,17</b>	<b>-23.100</b>	<b>-12.500,88</b>	<b>10.599,12</b>	<b>0,00</b>	<b>0</b>	<b>10.599,12</b>	<b>0</b>

## Jahresabschluss 2022 der Gemeinde Immenstaad am Bodensee



### Teilfinanzrechnung mit Planvergleich 2910 Förderung von Kirchengemeinden u. sonst. Religionsgemeinschaften - [THH 4]

Gemeinde Immenstaad am Bodensee

Nr.		Ergebnis 2021	Fortgeschr. Ansatz 2022	Ergebnis 2022	Vergleich Ergebnis/Ansatz (Sp.3 - 2)	Ergänz. Festlegungen im HH-Vollzug	Ermächtig.-übertragung aus 2021	verfügbare Mittel abzgl. Ergebnis	Ermächtig.-übertragung nach 2023
		EUR							
		1	2	3	4	5	6	7	8
1	Summe der Einzahlungen aus laufender Verwaltungstätigkeit (ohne außerordentliche zahlungswirksame Erträge aus Vermögensveräußerung)	0,00	0	0,00	0,00	0,00	0	0,00	0
2	Summe der Auszahlungen aus laufender Verwaltungstätigkeit	-15.591,90	-20.600	-10.020,95	10.579,05	0,00	0	10.579,05	0
<b>3</b>	<b>Anteiliger Zahlungsmittelüberschuss/-bedarf aus laufender Verwaltungstätigkeit (Saldo aus Nummer 1 und 2)</b>	<b>-15.591,90</b>	<b>-20.600</b>	<b>-10.020,95</b>	<b>10.579,05</b>	<b>0,00</b>	<b>0</b>	<b>10.579,05</b>	<b>0</b>
4	Einzahlungen aus Investitionszuwendungen	0,00	0	0,00	0,00	0,00	0	0,00	0
5	Einzahlungen aus Investitionsbeiträgen und ähnlichen Entgelten für Investitionstätigkeit	0,00	0	0,00	0,00	0,00	0	0,00	0
6	Einzahlungen aus der Veräußerung von Sachvermögen	0,00	0	0,00	0,00	0,00	0	0,00	0
7	Einzahlungen aus der Veräußerung von Finanzvermögen	0,00	0	0,00	0,00	0,00	0	0,00	0
8	Einzahlungen für sonstige Investitionstätigkeit	0,00	0	0,00	0,00	0,00	0	0,00	0
<b>9</b>	<b>Summe der Einzahlungen aus Investitionstätigkeit (Summe aus Nummer 4 bis 8)</b>	<b>0,00</b>	<b>0</b>	<b>0,00</b>	<b>0,00</b>	<b>0,00</b>	<b>0</b>	<b>0,00</b>	<b>0</b>
10	Auszahlungen für den Erwerb von Grundstücken und Gebäuden	0,00	0	0,00	0,00	0,00	0	0,00	0
11	Auszahlungen für Baumaßnahmen	0,00	0	0,00	0,00	0,00	0	0,00	0
12	Auszahlungen für den Erwerb von beweglichem Sachvermögen	0,00	0	0,00	0,00	0,00	0	0,00	0
13	Auszahlungen für den Erwerb von Finanzvermögen	0,00	0	0,00	0,00	0,00	0	0,00	0
14	Auszahlungen für Investitionsförderungsmaßnahmen	0,00	0	0,00	0,00	0,00	0	0,00	0
15	Auszahlungen für den Erwerb von immateriellen Vermögensgegenständen	0,00	0	0,00	0,00	0,00	0	0,00	0
<b>16</b>	<b>Summe der Auszahlungen aus Investitionstätigkeit (Summe aus Nummer 10 bis 15)</b>	<b>0,00</b>	<b>0</b>	<b>0,00</b>	<b>0,00</b>	<b>0,00</b>	<b>0</b>	<b>0,00</b>	<b>0</b>
17	Anteiliger Finanzierungsmittelüberschuss/-bedarf aus Investitionstätigkeit (Saldo aus Nummer 9 und 16)	0,00	0	0,00	0,00	0,00	0	0,00	0
<b>18</b>	<b>Anteiliger Finanzierungsmittelüberschuss/-bedarf (Summe aus Nummer 3 und 17)</b>	<b>-15.591,90</b>	<b>-20.600</b>	<b>-10.020,95</b>	<b>10.579,05</b>	<b>0,00</b>	<b>0</b>	<b>10.579,05</b>	<b>0</b>



## Jahresabschluss 2022 der Gemeinde Immenstaad am Bodensee



### Teilergebnisrechnung mit Planvergleich 31 Soziale Hilfen

Gemeinde Immenstaad am Bodensee

Nr.		Ergebnis 2021	Fortgeschr. Ansatz 2022	Ergebnis 2022	Vergleich Ergebnis/Ansatz (Sp.3 - 2)	Ergänz. Festlegungen im HH-Vollzug	Ermächtig.-übertragung aus 2021	verfügbare Mittel abzgl. Ergebnis	Ermächtig.-übertragung nach 2023
EUR									
		1	2	3	4	5	6	7	8
1	Steuern und ähnliche Abgaben	0,00	0	0,00	0,00	0,00	0	0,00	0
2	Zuweisungen und Zuwendungen, Umlagen	-2,30	0	0,00	0,00	0,00	0	0,00	0
3	Aufgelöste Investitionszuwendungen und -beiträge	6.525,58	6.500	6.525,57	25,57	0,00	0	25,57	0
4	Sonstige Transfererträge	0,00	0	0,00	0,00	0,00	0	0,00	0
5	Entgelte für öffentliche Leistungen oder Einrichtungen	203.892,37	194.000	223.837,90	29.837,90	0,00	0	29.837,90	0
6	Sonstige privatrechtliche Leistungsentgelte	2.082,68	0	75.746,95	75.746,95	0,00	0	75.746,95	0
7	Kostenerstattungen und Kostenumlagen	1.648,13	500	608,32	108,32	0,00	0	108,32	0
8	Zinsen und ähnliche Erträge	0,00	0	0,00	0,00	0,00	0	0,00	0
9	Aktivierete Eigenleistungen und Bestandveränderungen	0,00	0	0,00	0,00	0,00	0	0,00	0
10	Sonstige ordentliche Erträge	102,57	100	843,84	743,84	0,00	0	743,84	0
<b>11</b>	<b>Anteilige ordentliche Erträge (Summe aus Nummern 1 bis 10)</b>	<b>214.249,03</b>	<b>201.100</b>	<b>307.562,58</b>	<b>106.462,58</b>	<b>0,00</b>	<b>0</b>	<b>106.462,58</b>	<b>0</b>
12	Personalaufwendungen	-24.720,15	-23.800	-19.089,71	4.710,29	0,00	0	4.710,29	0
13	Versorgungsaufwendungen	0,00	0	0,00	0,00	0,00	0	0,00	0
14	Aufwendungen für Sach- und Dienstleistungen	-205.132,82	-186.000	-217.162,40	-31.162,40	0,00	0	-31.162,40	0
15	Abschreibungen	-35.592,83	-32.200	-35.270,45	-3.070,45	0,00	0	-3.070,45	0
16	Zinsen und ähnliche Aufwendungen	0,00	0	0,00	0,00	0,00	0	0,00	0
17	Transferaufwendungen	-1.025,00	-1.200	-1.025,00	175,00	0,00	0	175,00	0
18	Sonstige ordentliche Aufwendungen	-3.133,61	-3.800	-1.780,97	2.019,03	0,00	0	2.019,03	0
<b>19</b>	<b>Anteilige ordentliche Aufwendungen (Summe aus Nummern 12 bis 18)</b>	<b>-269.604,41</b>	<b>-247.000</b>	<b>-274.328,53</b>	<b>-27.328,53</b>	<b>0,00</b>	<b>0</b>	<b>-27.328,53</b>	<b>0</b>
<b>20</b>	<b>Anteiliges ordentliches Ergebnis (Saldo aus Nummern 11 und 19)</b>	<b>-55.355,38</b>	<b>-45.900</b>	<b>33.234,05</b>	<b>79.134,05</b>	<b>0,00</b>	<b>0</b>	<b>79.134,05</b>	<b>0</b>
21	Erträge aus internen Leistungen	0,00	0	0,00	0,00	0,00	0	0,00	0
22	Aufwendungen für interne Leistungen	-23.728,29	-3.100	-12.186,48	-9.086,48	0,00	0	-9.086,48	0
23	Kalkulatorische Kosten	-43.331,26	-44.100	-41.989,86	2.110,14	0,00	0	2.110,14	0
<b>24</b>	<b>Kalkulatorisches Ergebnis (Saldo aus Nummern 21 bis 23)</b>	<b>-67.059,55</b>	<b>-47.200</b>	<b>-54.176,34</b>	<b>-6.976,34</b>	<b>0,00</b>	<b>0</b>	<b>-6.976,34</b>	<b>0</b>
<b>25</b>	<b>Nettoressourcenbedarf/-überschuss (Saldo der Nummern 20 und 24)</b>	<b>-122.414,93</b>	<b>-93.100</b>	<b>-20.942,29</b>	<b>72.157,71</b>	<b>0,00</b>	<b>0</b>	<b>72.157,71</b>	<b>0</b>

## Jahresabschluss 2022 der Gemeinde Immenstaad am Bodensee



### Teilfinanzrechnung mit Planvergleich 31 Soziale Hilfen

Gemeinde Immenstaad am Bodensee

Nr.		Ergebnis 2021	Fortgeschr. Ansatz 2022	Ergebnis 2022	Vergleich Ergebnis/Ansatz (Sp.3 - 2)	Ergänz. Fest- legungen im HH-Vollzug	Ermächtig- übertragung aus 2021	verfügbare Mittel abzgl. Ergebnis	Ermächtig- übertragung nach 2023
		EUR							
		1	2	3	4	5	6	7	8
1	Summe der Einzahlungen aus laufender Verwaltungstätigkeit (ohne außerordentliche zahlungswirksame Erträge aus Vermögensveräußerung)	214.265,50	194.500	279.708,85	85.208,85	0,00	0	85.208,85	0
2	Summe der Auszahlungen aus laufender Verwaltungstätigkeit	-224.426,90	-214.800	-254.472,72	-39.672,72	0,00	0	-39.672,72	0
<b>3</b>	<b>Anteiliger Zahlungsmittelüberschuss/-bedarf aus laufender Verwaltungstätigkeit (Saldo aus Nummer 1 und 2)</b>	<b>-10.161,40</b>	<b>-20.300</b>	<b>25.236,13</b>	<b>45.536,13</b>	<b>0,00</b>	<b>0</b>	<b>45.536,13</b>	<b>0</b>
4	Einzahlungen aus Investitionszuwendungen	0,00	0	0,00	0,00	0,00	0	0,00	0
5	Einzahlungen aus Investitionsbeiträgen und ähnlichen Entgelten für Investitionstätigkeit	0,00	0	0,00	0,00	0,00	0	0,00	0
6	Einzahlungen aus der Veräußerung von Sachvermögen	0,00	0	0,00	0,00	0,00	0	0,00	0
7	Einzahlungen aus der Veräußerung von Finanzvermögen	0,00	0	0,00	0,00	0,00	0	0,00	0
8	Einzahlungen für sonstige Investitionstätigkeit	0,00	0	0,00	0,00	0,00	0	0,00	0
<b>9</b>	<b>Summe der Einzahlungen aus Investitionstätigkeit (Summe aus Nummer 4 bis 8)</b>	<b>0,00</b>	<b>0</b>	<b>0,00</b>	<b>0,00</b>	<b>0,00</b>	<b>0</b>	<b>0,00</b>	<b>0</b>
10	Auszahlungen für den Erwerb von Grundstücken und Gebäuden	3.751,95	0	0,00	0,00	0,00	0	0,00	0
11	Auszahlungen für Baumaßnahmen	0,00	0	0,00	0,00	0,00	0	0,00	0
12	Auszahlungen für den Erwerb von beweglichem Sachvermögen	0,00	0	0,00	0,00	0,00	0	0,00	0
13	Auszahlungen für den Erwerb von Finanzvermögen	0,00	0	0,00	0,00	0,00	0	0,00	0
14	Auszahlungen für Investitionsförderungsmaßnahmen	0,00	0	0,00	0,00	0,00	0	0,00	0
15	Auszahlungen für den Erwerb von immateriellen Vermögensgegenständen	0,00	0	0,00	0,00	0,00	0	0,00	0
<b>16</b>	<b>Summe der Auszahlungen aus Investitionstätigkeit (Summe aus Nummer 10 bis 15)</b>	<b>3.751,95</b>	<b>0</b>	<b>0,00</b>	<b>0,00</b>	<b>0,00</b>	<b>0</b>	<b>0,00</b>	<b>0</b>
<b>17</b>	<b>Anteiliger Finanzierungsmittelüberschuss/-bedarf aus Investitionstätigkeit (Saldo aus Nummer 9 und 16)</b>	<b>3.751,95</b>	<b>0</b>	<b>0,00</b>	<b>0,00</b>	<b>0,00</b>	<b>0</b>	<b>0,00</b>	<b>0</b>
<b>18</b>	<b>Anteiliger Finanzierungsmittelüberschuss/-bedarf (Summe aus Nummer 3 und 17)</b>	<b>-6.409,45</b>	<b>-20.300</b>	<b>25.236,13</b>	<b>45.536,13</b>	<b>0,00</b>	<b>0</b>	<b>45.536,13</b>	<b>0</b>

## Jahresabschluss 2022 der Gemeinde Immenstaad am Bodensee



### Teilergebnisrechnung mit Planvergleich 3140 Soziale Einrichtungen - [THH 4]

Gemeinde Immenstaad am Bodensee

Nr.		Ergebnis 2021	Fortgeschr. Ansatz 2022	Ergebnis 2022	Vergleich Ergebnis/Ansatz (Sp.3 - 2)	Ergänz. Festlegungen im HH-Vollzug	Ermächtig.-übertragung aus 2021	verfügbare Mittel abzgl. Ergebnis	Ermächtig.-übertragung nach 2023
EUR									
		1	2	3	4	5	6	7	8
1	Steuern und ähnliche Abgaben	0,00	0	0,00	0,00	0,00	0	0,00	0
2	Zuweisungen und Zuwendungen, Umlagen	0,00	0	0,00	0,00	0,00	0	0,00	0
3	Aufgelöste Investitionszuwendungen und -beiträge	6.525,58	6.500	6.525,57	25,57	0,00	0	25,57	0
4	Sonstige Transfererträge	0,00	0	0,00	0,00	0,00	0	0,00	0
5	Entgelte für öffentliche Leistungen oder Einrichtungen	203.892,37	194.000	223.837,90	29.837,90	0,00	0	29.837,90	0
6	Sonstige privatrechtliche Leistungsentgelte	2.082,68	0	75.746,95	75.746,95	0,00	0	75.746,95	0
7	Kostenerstattungen und Kostenumlagen	1.648,13	500	608,32	108,32	0,00	0	108,32	0
8	Zinsen und ähnliche Erträge	0,00	0	0,00	0,00	0,00	0	0,00	0
9	Aktivierte Eigenleistungen und Bestandveränderungen	0,00	0	0,00	0,00	0,00	0	0,00	0
10	Sonstige ordentliche Erträge	102,57	100	843,84	743,84	0,00	0	743,84	0
<b>11</b>	<b>Anteilige ordentliche Erträge (Summe aus Nummern 1 bis 10)</b>	<b>214.251,33</b>	<b>201.100</b>	<b>307.562,58</b>	<b>106.462,58</b>	<b>0,00</b>	<b>0</b>	<b>106.462,58</b>	<b>0</b>
12	Personalaufwendungen	-18.653,98	-13.800	-12.263,39	1.536,61	0,00	0	1.536,61	0
13	Versorgungsaufwendungen	0,00	0	0,00	0,00	0,00	0	0,00	0
14	Aufwendungen für Sach- und Dienstleistungen	-205.132,82	-182.000	-216.674,92	-34.674,92	0,00	0	-34.674,92	0
15	Abschreibungen	-35.592,83	-32.200	-35.270,45	-3.070,45	0,00	0	-3.070,45	0
16	Zinsen und ähnliche Aufwendungen	0,00	0	0,00	0,00	0,00	0	0,00	0
17	Transferaufwendungen	-1.025,00	-1.200	-1.025,00	175,00	0,00	0	175,00	0
18	Sonstige ordentliche Aufwendungen	-2.964,23	-3.800	-1.780,97	2.019,03	0,00	0	2.019,03	0
<b>19</b>	<b>Anteilige ordentliche Aufwendungen (Summe aus Nummern 12 bis 18)</b>	<b>-263.368,86</b>	<b>-233.000</b>	<b>-267.014,73</b>	<b>-34.014,73</b>	<b>0,00</b>	<b>0</b>	<b>-34.014,73</b>	<b>0</b>
<b>20</b>	<b>Anteiliges ordentliches Ergebnis (Saldo aus Nummern 11 und 19)</b>	<b>-49.117,53</b>	<b>-31.900</b>	<b>40.547,85</b>	<b>72.447,85</b>	<b>0,00</b>	<b>0</b>	<b>72.447,85</b>	<b>0</b>
21	Erträge aus internen Leistungen	0,00	0	0,00	0,00	0,00	0	0,00	0
22	Aufwendungen für interne Leistungen	-23.728,29	-3.100	-12.186,48	-9.086,48	0,00	0	-9.086,48	0
23	Kalkulatorische Kosten	-43.331,26	-44.100	-41.989,86	2.110,14	0,00	0	2.110,14	0
<b>24</b>	<b>Kalkulatorisches Ergebnis (Saldo aus Nummern 21 bis 23)</b>	<b>-67.059,55</b>	<b>-47.200</b>	<b>-54.176,34</b>	<b>-6.976,34</b>	<b>0,00</b>	<b>0</b>	<b>-6.976,34</b>	<b>0</b>
<b>25</b>	<b>Nettoressourcenbedarf/-überschuss (Saldo der Nummern 20 und 24)</b>	<b>-116.177,08</b>	<b>-79.100</b>	<b>-13.628,49</b>	<b>65.471,51</b>	<b>0,00</b>	<b>0</b>	<b>65.471,51</b>	<b>0</b>

**Jahresabschluss 2022 der Gemeinde Immenstaad am Bodensee**



**Teilfinanzrechnung mit Planvergleich 3140 Soziale Einrichtungen - [THH 4]**

Gemeinde Immenstaad am Bodensee

Nr.		Ergebnis 2021	Fortgeschr. Ansatz 2022	Ergebnis 2022	Vergleich Ergebnis/Ansatz (Sp.3 - 2)	Ergänz. Fest- legungen im HH-Vollzug	Ermächtig- übertragung aus 2021	verfügbare Mittel abzgl. Ergebnis	Ermächtig- übertragung nach 2023
		1	2	3	4	5	6	7	8
1	Summe der Einzahlungen aus laufender Verwaltungstätigkeit (ohne außerordentliche zahlungswirksame Erträge aus Vermögensveräußerung)	200.412,42	194.500	279.708,85	85.208,85	0,00	0	85.208,85	0
2	Summe der Auszahlungen aus laufender Verwaltungstätigkeit	-218.191,35	-200.800	-247.158,92	-46.358,92	0,00	0	-46.358,92	0
<b>3</b>	<b>Anteiliger Zahlungsmittelüberschuss/-bedarf aus laufender Verwaltungstätigkeit (Saldo aus Nummer 1 und 2)</b>	<b>-17.778,93</b>	<b>-6.300</b>	<b>32.549,93</b>	<b>38.849,93</b>	<b>0,00</b>	<b>0</b>	<b>38.849,93</b>	<b>0</b>
4	Einzahlungen aus Investitionszuwendungen	0,00	0	0,00	0,00	0,00	0	0,00	0
5	Einzahlungen aus Investitionsbeiträgen und ähnlichen Entgelten für Investitionstätigkeit	0,00	0	0,00	0,00	0,00	0	0,00	0
6	Einzahlungen aus der Veräußerung von Sachvermögen	0,00	0	0,00	0,00	0,00	0	0,00	0
7	Einzahlungen aus der Veräußerung von Finanzvermögen	0,00	0	0,00	0,00	0,00	0	0,00	0
8	Einzahlungen für sonstige Investitionstätigkeit	0,00	0	0,00	0,00	0,00	0	0,00	0
<b>9</b>	<b>Summe der Einzahlungen aus Investitionstätigkeit (Summe aus Nummer 4 bis 8)</b>	<b>0,00</b>	<b>0</b>	<b>0,00</b>	<b>0,00</b>	<b>0,00</b>	<b>0</b>	<b>0,00</b>	<b>0</b>
10	Auszahlungen für den Erwerb von Grundstücken und Gebäuden	3.751,95	0	0,00	0,00	0,00	0	0,00	0
11	Auszahlungen für Baumaßnahmen	0,00	0	0,00	0,00	0,00	0	0,00	0
12	Auszahlungen für den Erwerb von beweglichem Sachvermögen	0,00	0	0,00	0,00	0,00	0	0,00	0
13	Auszahlungen für den Erwerb von Finanzvermögen	0,00	0	0,00	0,00	0,00	0	0,00	0
14	Auszahlungen für Investitionsförderungsmaßnahmen	0,00	0	0,00	0,00	0,00	0	0,00	0
15	Auszahlungen für den Erwerb von immateriellen Vermögensgegenständen	0,00	0	0,00	0,00	0,00	0	0,00	0
<b>16</b>	<b>Summe der Auszahlungen aus Investitionstätigkeit (Summe aus Nummer 10 bis 15)</b>	<b>3.751,95</b>	<b>0</b>	<b>0,00</b>	<b>0,00</b>	<b>0,00</b>	<b>0</b>	<b>0,00</b>	<b>0</b>
<b>17</b>	<b>Anteiliger Finanzierungsmittelüberschuss/-bedarf aus Investitionstätigkeit (Saldo aus Nummer 9 und 16)</b>	<b>3.751,95</b>	<b>0</b>	<b>0,00</b>	<b>0,00</b>	<b>0,00</b>	<b>0</b>	<b>0,00</b>	<b>0</b>
<b>18</b>	<b>Anteiliger Finanzierungsmittelüberschuss/-bedarf (Summe aus Nummer 3 und 17)</b>	<b>-14.026,98</b>	<b>-6.300</b>	<b>32.549,93</b>	<b>38.849,93</b>	<b>0,00</b>	<b>0</b>	<b>38.849,93</b>	<b>0</b>

## Jahresabschluss 2022 der Gemeinde Immenstaad am Bodensee



### Finanzrechnung der Investitionsmaßnahmen 3140 Soziale Einrichtungen - [THH 4]

Gemeinde Immenstaad am Bodensee

## Jahresabschluss 2022 der Gemeinde Immenstaad am Bodensee



### Teilergebnisrechnung mit Planvergleich Kostenstelle 314001 Soziale Einrichtungen für ältere Menschen

Gemeinde Immenstaad am Bodensee

Nr.		Ergebnis 2021	Fortgeschr. Ansatz 2022	Ergebnis 2022	Vergleich Ergebnis/Ansatz (Sp.3 - 2)	Ergänz. Festlegungen im HH-Vollzug	Ermächtig.-übertragung aus 2021	verfügbare Mittel abzgl. Ergebnis	Ermächtig.-übertragung nach 2023
		EUR							
		1	2	3	4	5	6	7	8
1	Steuern und ähnliche Abgaben	0,00	0	0,00	0,00	0,00	0	0,00	0
2	Zuweisungen und Zuwendungen, Umlagen	0,00	0	0,00	0,00	0,00	0	0,00	0
3	Aufgelöste Investitionszuwendungen und -beiträge	0,00	0	0,00	0,00	0,00	0	0,00	0
4	Sonstige Transfererträge	0,00	0	0,00	0,00	0,00	0	0,00	0
5	Entgelte für öffentliche Leistungen oder Einrichtungen	0,00	0	0,00	0,00	0,00	0	0,00	0
6	Sonstige privatrechtliche Leistungsentgelte	0,00	0	0,00	0,00	0,00	0	0,00	0
7	Kostenerstattungen und Kostenumlagen	0,00	0	0,00	0,00	0,00	0	0,00	0
8	Zinsen und ähnliche Erträge	0,00	0	0,00	0,00	0,00	0	0,00	0
9	Aktiviere Eigenleistungen und Bestandveränderungen	0,00	0	0,00	0,00	0,00	0	0,00	0
10	Sonstige ordentliche Erträge	0,00	0	0,00	0,00	0,00	0	0,00	0
<b>11</b>	<b>Anteilige ordentliche Erträge (Summe aus Nummern 1 bis 10)</b>	<b>0,00</b>	<b>0</b>	<b>0,00</b>	<b>0,00</b>	<b>0,00</b>	<b>0</b>	<b>0,00</b>	<b>0</b>
12	Personalaufwendungen	0,00	0	0,00	0,00	0,00	0	0,00	0
13	Versorgungsaufwendungen	0,00	0	0,00	0,00	0,00	0	0,00	0
14	Aufwendungen für Sach- und Dienstleistungen	-5.946,08	-12.600	-5.956,76	6.643,24	0,00	0	6.643,24	0
15	Abschreibungen	0,00	0	0,00	0,00	0,00	0	0,00	0
16	Zinsen und ähnliche Aufwendungen	0,00	0	0,00	0,00	0,00	0	0,00	0
17	Transferaufwendungen	-1.025,00	-1.200	-1.025,00	175,00	0,00	0	175,00	0
18	Sonstige ordentliche Aufwendungen	-1.906,46	-2.300	-704,21	1.595,79	0,00	0	1.595,79	0
<b>19</b>	<b>Anteilige ordentliche Aufwendungen (Summe aus Nummern 12 bis 18)</b>	<b>-8.877,54</b>	<b>-16.100</b>	<b>-7.685,97</b>	<b>8.414,03</b>	<b>0,00</b>	<b>0</b>	<b>8.414,03</b>	<b>0</b>
<b>20</b>	<b>Anteiliges ordentliches Ergebnis (Saldo aus Nummern 11 und 19)</b>	<b>-8.877,54</b>	<b>-16.100</b>	<b>-7.685,97</b>	<b>8.414,03</b>	<b>0,00</b>	<b>0</b>	<b>8.414,03</b>	<b>0</b>
21	Erträge aus internen Leistungen	0,00	0	0,00	0,00	0,00	0	0,00	0
22	Aufwendungen für interne Leistungen	-6,58	-3.100	0,00	3.100,00	0,00	0	3.100,00	0
23	Kalkulatorische Kosten	-1.179,58	-1.200	-1.179,58	20,42	0,00	0	20,42	0
<b>24</b>	<b>Kalkulatorisches Ergebnis (Saldo aus Nummern 21 bis 23)</b>	<b>-1.186,16</b>	<b>-4.300</b>	<b>-1.179,58</b>	<b>3.120,42</b>	<b>0,00</b>	<b>0</b>	<b>3.120,42</b>	<b>0</b>
<b>25</b>	<b>Nettoressourcenbedarf/-überschuss (Saldo der Nummern 20 und 24)</b>	<b>-10.063,70</b>	<b>-20.400</b>	<b>-8.865,55</b>	<b>11.534,45</b>	<b>0,00</b>	<b>0</b>	<b>11.534,45</b>	<b>0</b>

## Jahresabschluss 2022 der Gemeinde Immenstaad am Bodensee



### Teilfinanzrechnung mit Planvergleich Kostenstelle 314001 Soziale Einrichtungen für ältere Menschen

Gemeinde Immenstaad am Bodensee

Nr.		Ergebnis 2021	Fortgeschr. Ansatz 2022	Ergebnis 2022	Vergleich Ergebnis/Ansatz (Sp.3 - 2)	Ergänz. Festlegungen im HH-Vollzug	Ermächtig.-übertragung aus 2021	verfügbare Mittel abzgl. Ergebnis	Ermächtig.-übertragung nach 2023
EUR									
		1	2	3	4	5	6	7	8
1	Summe der Einzahlungen aus laufender Verwaltungstätigkeit (ohne außerordentliche zahlungswirksame Erträge aus Vermögensveräußerung)	0,00	0	0,00	0,00	0,00	0	0,00	0
2	Summe der Auszahlungen aus laufender Verwaltungstätigkeit	-9.059,55	-16.100	-8.568,39	7.531,61	0,00	0	7.531,61	0
<b>3</b>	<b>Anteiliger Zahlungsmittelüberschuss/-bedarf aus laufender Verwaltungstätigkeit (Saldo aus Nummer 1 und 2)</b>	<b>-9.059,55</b>	<b>-16.100</b>	<b>-8.568,39</b>	<b>7.531,61</b>	<b>0,00</b>	<b>0</b>	<b>7.531,61</b>	<b>0</b>
4	Einzahlungen aus Investitionszuwendungen	0,00	0	0,00	0,00	0,00	0	0,00	0
5	Einzahlungen aus Investitionsbeiträgen und ähnlichen Entgelten für Investitionstätigkeit	0,00	0	0,00	0,00	0,00	0	0,00	0
6	Einzahlungen aus der Veräußerung von Sachvermögen	0,00	0	0,00	0,00	0,00	0	0,00	0
7	Einzahlungen aus der Veräußerung von Finanzvermögen	0,00	0	0,00	0,00	0,00	0	0,00	0
8	Einzahlungen für sonstige Investitionstätigkeit	0,00	0	0,00	0,00	0,00	0	0,00	0
<b>9</b>	<b>Summe der Einzahlungen aus Investitionstätigkeit (Summe aus Nummer 4 bis 8)</b>	<b>0,00</b>	<b>0</b>	<b>0,00</b>	<b>0,00</b>	<b>0,00</b>	<b>0</b>	<b>0,00</b>	<b>0</b>
10	Auszahlungen für den Erwerb von Grundstücken und Gebäuden	0,00	0	0,00	0,00	0,00	0	0,00	0
11	Auszahlungen für Baumaßnahmen	0,00	0	0,00	0,00	0,00	0	0,00	0
12	Auszahlungen für den Erwerb von beweglichem Sachvermögen	0,00	0	0,00	0,00	0,00	0	0,00	0
13	Auszahlungen für den Erwerb von Finanzvermögen	0,00	0	0,00	0,00	0,00	0	0,00	0
14	Auszahlungen für Investitionsförderungsmaßnahmen	0,00	0	0,00	0,00	0,00	0	0,00	0
15	Auszahlungen für den Erwerb von immateriellen Vermögensgegenständen	0,00	0	0,00	0,00	0,00	0	0,00	0
<b>16</b>	<b>Summe der Auszahlungen aus Investitionstätigkeit (Summe aus Nummer 10 bis 15)</b>	<b>0,00</b>	<b>0</b>	<b>0,00</b>	<b>0,00</b>	<b>0,00</b>	<b>0</b>	<b>0,00</b>	<b>0</b>
<b>17</b>	<b>Anteiliger Finanzierungsmittelüberschuss/-bedarf aus Investitionstätigkeit (Saldo aus Nummer 9 und 16)</b>	<b>0,00</b>	<b>0</b>	<b>0,00</b>	<b>0,00</b>	<b>0,00</b>	<b>0</b>	<b>0,00</b>	<b>0</b>
<b>18</b>	<b>Anteiliger Finanzierungsmittelüberschuss/-bedarf (Summe aus Nummer 3 und 17)</b>	<b>-9.059,55</b>	<b>-16.100</b>	<b>-8.568,39</b>	<b>7.531,61</b>	<b>0,00</b>	<b>0</b>	<b>7.531,61</b>	<b>0</b>

## Jahresabschluss 2022 der Gemeinde Immenstaad am Bodensee



### Teilergebnisrechnung mit Planvergleich Kostenstelle 314005 Soziale Einrichtungen für Wohnungslose

Gemeinde Immenstaad am Bodensee

Nr.		Ergebnis 2021	Fortgeschr. Ansatz 2022	Ergebnis 2022	Vergleich Ergebnis/Ansatz (Sp.3 - 2)	Ergänz. Festlegungen im HH-Vollzug	Ermächtig.-übertragung aus 2021	verfügbare Mittel abzgl. Ergebnis	Ermächtig.-übertragung nach 2023
		EUR							
		1	2	3	4	5	6	7	8
1	Steuern und ähnliche Abgaben	0,00	0	0,00	0,00	0,00	0	0,00	0
2	Zuweisungen und Zuwendungen, Umlagen	0,00	0	0,00	0,00	0,00	0	0,00	0
3	Aufgelöste Investitionszuwendungen und -beiträge	0,00	0	0,00	0,00	0,00	0	0,00	0
4	Sonstige Transfererträge	0,00	0	0,00	0,00	0,00	0	0,00	0
5	Entgelte für öffentliche Leistungen oder Einrichtungen	15.865,54	14.000	18.136,48	4.136,48	0,00	0	4.136,48	0
6	Sonstige privatrechtliche Leistungsentgelte	0,00	0	0,00	0,00	0,00	0	0,00	0
7	Kostenerstattungen und Kostenumlagen	0,00	0	0,00	0,00	0,00	0	0,00	0
8	Zinsen und ähnliche Erträge	0,00	0	0,00	0,00	0,00	0	0,00	0
9	Aktivierete Eigenleistungen und Bestandveränderungen	0,00	0	0,00	0,00	0,00	0	0,00	0
10	Sonstige ordentliche Erträge	0,00	0	741,28	741,28	0,00	0	741,28	0
<b>11</b>	<b>Anteilige ordentliche Erträge (Summe aus Nummern 1 bis 10)</b>	<b>15.865,54</b>	<b>14.000</b>	<b>18.877,76</b>	<b>4.877,76</b>	<b>0,00</b>	<b>0</b>	<b>4.877,76</b>	<b>0</b>
12	Personalaufwendungen	-10.274,83	-8.500	-7.198,33	1.301,67	0,00	0	1.301,67	0
13	Versorgungsaufwendungen	0,00	0	0,00	0,00	0,00	0	0,00	0
14	Aufwendungen für Sach- und Dienstleistungen	-20.496,54	-16.700	-12.655,66	4.044,34	0,00	0	4.044,34	0
15	Abschreibungen	-6.066,70	-2.700	-5.834,29	-3.134,29	0,00	0	-3.134,29	0
16	Zinsen und ähnliche Aufwendungen	0,00	0	0,00	0,00	0,00	0	0,00	0
17	Transferaufwendungen	0,00	0	0,00	0,00	0,00	0	0,00	0
18	Sonstige ordentliche Aufwendungen	0,00	0	0,00	0,00	0,00	0	0,00	0
<b>19</b>	<b>Anteilige ordentliche Aufwendungen (Summe aus Nummern 12 bis 18)</b>	<b>-36.838,07</b>	<b>-27.900</b>	<b>-25.688,28</b>	<b>2.211,72</b>	<b>0,00</b>	<b>0</b>	<b>2.211,72</b>	<b>0</b>
<b>20</b>	<b>Anteiliges ordentliches Ergebnis (Saldo aus Nummern 11 und 19)</b>	<b>-20.972,53</b>	<b>-13.900</b>	<b>-6.810,52</b>	<b>7.089,48</b>	<b>0,00</b>	<b>0</b>	<b>7.089,48</b>	<b>0</b>
21	Erträge aus internen Leistungen	0,00	0	0,00	0,00	0,00	0	0,00	0
22	Aufwendungen für interne Leistungen	-6.482,10	0	-1.993,73	-1.993,73	0,00	0	-1.993,73	0
23	Kalkulatorische Kosten	-9.095,70	-9.000	-8.963,80	36,20	0,00	0	36,20	0
<b>24</b>	<b>Kalkulatorisches Ergebnis (Saldo aus Nummern 21 bis 23)</b>	<b>-15.577,80</b>	<b>-9.000</b>	<b>-10.957,53</b>	<b>-1.957,53</b>	<b>0,00</b>	<b>0</b>	<b>-1.957,53</b>	<b>0</b>
<b>25</b>	<b>Nettoressourcenbedarf/-überschuss (Saldo der Nummern 20 und 24)</b>	<b>-36.550,33</b>	<b>-22.900</b>	<b>-17.768,05</b>	<b>5.131,95</b>	<b>0,00</b>	<b>0</b>	<b>5.131,95</b>	<b>0</b>



## Jahresabschluss 2022 der Gemeinde Immenstaad am Bodensee



### Teilfinanzrechnung mit Planvergleich Kostenstelle 314005 Soziale Einrichtungen für Wohnungslose

Gemeinde Immenstaad am Bodensee

Nr.		Ergebnis 2021	Fortgeschr. Ansatz 2022	Ergebnis 2022	Vergleich Ergebnis/Ansatz (Sp.3 - 2)	Ergänz. Festlegungen im HH-Vollzug	Ermächtig.-übertragung aus 2021	verfügbare Mittel abzgl. Ergebnis	Ermächtig.-übertragung nach 2023
EUR									
		1	2	3	4	5	6	7	8
1	Summe der Einzahlungen aus laufender Verwaltungstätigkeit (ohne außerordentliche zahlungswirksame Erträge aus Vermögensveräußerung)	12.117,97	14.000	17.880,63	3.880,63	0,00	0	3.880,63	0
2	Summe der Auszahlungen aus laufender Verwaltungstätigkeit	-31.430,29	-25.200	-19.056,27	6.143,73	0,00	0	6.143,73	0
<b>3</b>	<b>Anteiliger Zahlungsmittelüberschuss/-bedarf aus laufender Verwaltungstätigkeit (Saldo aus Nummer 1 und 2)</b>	<b>-19.312,32</b>	<b>-11.200</b>	<b>-1.175,64</b>	<b>10.024,36</b>	<b>0,00</b>	<b>0</b>	<b>10.024,36</b>	<b>0</b>
4	Einzahlungen aus Investitionszuwendungen	0,00	0	0,00	0,00	0,00	0	0,00	0
5	Einzahlungen aus Investitionsbeiträgen und ähnlichen Entgelten für Investitionstätigkeit	0,00	0	0,00	0,00	0,00	0	0,00	0
6	Einzahlungen aus der Veräußerung von Sachvermögen	0,00	0	0,00	0,00	0,00	0	0,00	0
7	Einzahlungen aus der Veräußerung von Finanzvermögen	0,00	0	0,00	0,00	0,00	0	0,00	0
8	Einzahlungen für sonstige Investitionstätigkeit	0,00	0	0,00	0,00	0,00	0	0,00	0
<b>9</b>	<b>Summe der Einzahlungen aus Investitionstätigkeit (Summe aus Nummer 4 bis 8)</b>	<b>0,00</b>	<b>0</b>	<b>0,00</b>	<b>0,00</b>	<b>0,00</b>	<b>0</b>	<b>0,00</b>	<b>0</b>
10	Auszahlungen für den Erwerb von Grundstücken und Gebäuden	0,00	0	0,00	0,00	0,00	0	0,00	0
11	Auszahlungen für Baumaßnahmen	0,00	0	0,00	0,00	0,00	0	0,00	0
12	Auszahlungen für den Erwerb von beweglichem Sachvermögen	0,00	0	0,00	0,00	0,00	0	0,00	0
13	Auszahlungen für den Erwerb von Finanzvermögen	0,00	0	0,00	0,00	0,00	0	0,00	0
14	Auszahlungen für Investitionsförderungsmaßnahmen	0,00	0	0,00	0,00	0,00	0	0,00	0
15	Auszahlungen für den Erwerb von immateriellen Vermögensgegenständen	0,00	0	0,00	0,00	0,00	0	0,00	0
<b>16</b>	<b>Summe der Auszahlungen aus Investitionstätigkeit (Summe aus Nummer 10 bis 15)</b>	<b>0,00</b>	<b>0</b>	<b>0,00</b>	<b>0,00</b>	<b>0,00</b>	<b>0</b>	<b>0,00</b>	<b>0</b>
<b>17</b>	<b>Anteiliger Finanzierungsmittelüberschuss/-bedarf aus Investitionstätigkeit (Saldo aus Nummer 9 und 16)</b>	<b>0,00</b>	<b>0</b>	<b>0,00</b>	<b>0,00</b>	<b>0,00</b>	<b>0</b>	<b>0,00</b>	<b>0</b>
<b>18</b>	<b>Anteiliger Finanzierungsmittelüberschuss/-bedarf (Summe aus Nummer 3 und 17)</b>	<b>-19.312,32</b>	<b>-11.200</b>	<b>-1.175,64</b>	<b>10.024,36</b>	<b>0,00</b>	<b>0</b>	<b>10.024,36</b>	<b>0</b>

## Jahresabschluss 2022 der Gemeinde Immenstaad am Bodensee



### Teilergebnisrechnung mit Planvergleich Kostenstelle 314007 Soziale Einrichtungen für Aussiedler und Ausländer

Gemeinde Immenstaad am Bodensee

Nr.		Ergebnis 2021	Fortgeschr. Ansatz 2022	Ergebnis 2022	Vergleich Ergebnis/Ansatz (Sp.3 - 2)	Ergänz. Festlegungen im HH-Vollzug	Ermächtig.-übertragung aus 2021	verfügbare Mittel abzgl. Ergebnis	Ermächtig.-übertragung nach 2023
		EUR							
		1	2	3	4	5	6	7	8
1	Steuern und ähnliche Abgaben	0,00	0	0,00	0,00	0,00	0	0,00	0
2	Zuweisungen und Zuwendungen, Umlagen	0,00	0	0,00	0,00	0,00	0	0,00	0
3	Aufgelöste Investitionszuwendungen und -beiträge	6.525,58	6.500	6.525,57	25,57	0,00	0	25,57	0
4	Sonstige Transfererträge	0,00	0	0,00	0,00	0,00	0	0,00	0
5	Entgelte für öffentliche Leistungen oder Einrichtungen	188.026,83	180.000	205.701,42	25.701,42	0,00	0	25.701,42	0
6	Sonstige privatrechtliche Leistungsentgelte	2.082,68	0	75.746,95	75.746,95	0,00	0	75.746,95	0
7	Kostenerstattungen und Kostenumlagen	1.648,13	500	608,32	108,32	0,00	0	108,32	0
8	Zinsen und ähnliche Erträge	0,00	0	0,00	0,00	0,00	0	0,00	0
9	Aktivierete Eigenleistungen und Bestandveränderungen	0,00	0	0,00	0,00	0,00	0	0,00	0
10	Sonstige ordentliche Erträge	102,57	100	102,56	2,56	0,00	0	2,56	0
<b>11</b>	<b>Anteilige ordentliche Erträge (Summe aus Nummern 1 bis 10)</b>	<b>198.385,79</b>	<b>187.100</b>	<b>288.684,82</b>	<b>101.584,82</b>	<b>0,00</b>	<b>0</b>	<b>101.584,82</b>	<b>0</b>
12	Personalaufwendungen	-8.379,15	-5.300	-5.065,06	234,94	0,00	0	234,94	0
13	Versorgungsaufwendungen	0,00	0	0,00	0,00	0,00	0	0,00	0
14	Aufwendungen für Sach- und Dienstleistungen	-178.690,20	-152.700	-198.062,50	-45.362,50	0,00	0	-45.362,50	0
15	Abschreibungen	-29.526,13	-29.500	-29.436,16	63,84	0,00	0	63,84	0
16	Zinsen und ähnliche Aufwendungen	0,00	0	0,00	0,00	0,00	0	0,00	0
17	Transferaufwendungen	0,00	0	0,00	0,00	0,00	0	0,00	0
18	Sonstige ordentliche Aufwendungen	-1.057,77	-1.500	-1.076,76	423,24	0,00	0	423,24	0
<b>19</b>	<b>Anteilige ordentliche Aufwendungen (Summe aus Nummern 12 bis 18)</b>	<b>-217.653,25</b>	<b>-189.000</b>	<b>-233.640,48</b>	<b>-44.640,48</b>	<b>0,00</b>	<b>0</b>	<b>-44.640,48</b>	<b>0</b>
<b>20</b>	<b>Anteiliges ordentliches Ergebnis (Saldo aus Nummern 11 und 19)</b>	<b>-19.267,46</b>	<b>-1.900</b>	<b>55.044,34</b>	<b>56.944,34</b>	<b>0,00</b>	<b>0</b>	<b>56.944,34</b>	<b>0</b>
21	Erträge aus internen Leistungen	0,00	0	0,00	0,00	0,00	0	0,00	0
22	Aufwendungen für interne Leistungen	-17.239,61	0	-10.192,75	-10.192,75	0,00	0	-10.192,75	0
23	Kalkulatorische Kosten	-33.055,98	-33.900	-31.846,48	2.053,52	0,00	0	2.053,52	0
<b>24</b>	<b>Kalkulatorisches Ergebnis (Saldo aus Nummern 21 bis 23)</b>	<b>-50.295,59</b>	<b>-33.900</b>	<b>-42.039,23</b>	<b>-8.139,23</b>	<b>0,00</b>	<b>0</b>	<b>-8.139,23</b>	<b>0</b>
<b>25</b>	<b>Nettoressourcenbedarf/-überschuss (Saldo der Nummern 20 und 24)</b>	<b>-69.563,05</b>	<b>-35.800</b>	<b>13.005,11</b>	<b>48.805,11</b>	<b>0,00</b>	<b>0</b>	<b>48.805,11</b>	<b>0</b>

## Jahresabschluss 2022 der Gemeinde Immenstaad am Bodensee



### Teilfinanzrechnung mit Planvergleich Kostenstelle 314007 Soziale Einrichtungen für Aussiedler und Ausländer

Gemeinde Immenstaad am Bodensee

Nr.		Ergebnis 2021	Fortgeschr. Ansatz 2022	Ergebnis 2022	Vergleich Ergebnis/Ansatz (Sp.3 - 2)	Ergänz. Festlegungen im HH-Vollzug	Ermächtig.-übertragung aus 2021	verfügbare Mittel abzgl. Ergebnis	Ermächtig.-übertragung nach 2023
EUR									
		1	2	3	4	5	6	7	8
1	Summe der Einzahlungen aus laufender Verwaltungstätigkeit (ohne außerordentliche zahlungswirksame Erträge aus Vermögensveräußerung)	188.294,45	180.500	261.828,22	81.328,22	0,00	0	81.328,22	0
2	Summe der Auszahlungen aus laufender Verwaltungstätigkeit	-177.701,51	-159.500	-219.534,26	-60.034,26	0,00	0	-60.034,26	0
<b>3</b>	<b>Anteiliger Zahlungsmittelüberschuss/-bedarf aus laufender Verwaltungstätigkeit (Saldo aus Nummer 1 und 2)</b>	<b>10.592,94</b>	<b>21.000</b>	<b>42.293,96</b>	<b>21.293,96</b>	<b>0,00</b>	<b>0</b>	<b>21.293,96</b>	<b>0</b>
4	Einzahlungen aus Investitionszuwendungen	0,00	0	0,00	0,00	0,00	0	0,00	0
5	Einzahlungen aus Investitionsbeiträgen und ähnlichen Entgelten für Investitionstätigkeit	0,00	0	0,00	0,00	0,00	0	0,00	0
6	Einzahlungen aus der Veräußerung von Sachvermögen	0,00	0	0,00	0,00	0,00	0	0,00	0
7	Einzahlungen aus der Veräußerung von Finanzvermögen	0,00	0	0,00	0,00	0,00	0	0,00	0
8	Einzahlungen für sonstige Investitionstätigkeit	0,00	0	0,00	0,00	0,00	0	0,00	0
<b>9</b>	<b>Summe der Einzahlungen aus Investitionstätigkeit (Summe aus Nummer 4 bis 8)</b>	<b>0,00</b>	<b>0</b>	<b>0,00</b>	<b>0,00</b>	<b>0,00</b>	<b>0</b>	<b>0,00</b>	<b>0</b>
10	Auszahlungen für den Erwerb von Grundstücken und Gebäuden	3.751,95	0	0,00	0,00	0,00	0	0,00	0
11	Auszahlungen für Baumaßnahmen	0,00	0	0,00	0,00	0,00	0	0,00	0
12	Auszahlungen für den Erwerb von beweglichem Sachvermögen	0,00	0	0,00	0,00	0,00	0	0,00	0
13	Auszahlungen für den Erwerb von Finanzvermögen	0,00	0	0,00	0,00	0,00	0	0,00	0
14	Auszahlungen für Investitionsförderungsmaßnahmen	0,00	0	0,00	0,00	0,00	0	0,00	0
15	Auszahlungen für den Erwerb von immateriellen Vermögensgegenständen	0,00	0	0,00	0,00	0,00	0	0,00	0
<b>16</b>	<b>Summe der Auszahlungen aus Investitionstätigkeit (Summe aus Nummer 10 bis 15)</b>	<b>3.751,95</b>	<b>0</b>	<b>0,00</b>	<b>0,00</b>	<b>0,00</b>	<b>0</b>	<b>0,00</b>	<b>0</b>
<b>17</b>	<b>Anteiliger Finanzierungsmittelüberschuss/-bedarf aus Investitionstätigkeit (Saldo aus Nummer 9 und 16)</b>	<b>3.751,95</b>	<b>0</b>	<b>0,00</b>	<b>0,00</b>	<b>0,00</b>	<b>0</b>	<b>0,00</b>	<b>0</b>
<b>18</b>	<b>Anteiliger Finanzierungsmittelüberschuss/-bedarf (Summe aus Nummer 3 und 17)</b>	<b>14.344,89</b>	<b>21.000</b>	<b>42.293,96</b>	<b>21.293,96</b>	<b>0,00</b>	<b>0</b>	<b>21.293,96</b>	<b>0</b>

**Jahresabschluss 2022 der Gemeinde Immenstaad am Bodensee**



**Finanzrechnung der Investitionsmaßnahmen Kostenstelle 314007 Soziale Einrichtungen für  
Aussiedler und Ausländer**

Gemeinde Immenstaad am Bodensee

## Jahresabschluss 2022 der Gemeinde Immenstaad am Bodensee



### Teilergebnisrechnung mit Planvergleich 3180 Sonstige soziale Hilfen und Leistungen - [THH 4]

Gemeinde Immenstaad am Bodensee

Nr.		Ergebnis 2021	Fortgeschr. Ansatz 2022	Ergebnis 2022	Vergleich Ergebnis/Ansatz (Sp.3 - 2)	Ergänz. Festlegungen im HH-Vollzug	Ermächtig.-übertragung aus 2021	verfügbare Mittel abzgl. Ergebnis	Ermächtig.-übertragung nach 2023
		EUR							
		1	2	3	4	5	6	7	8
1	Steuern und ähnliche Abgaben	0,00	0	0,00	0,00	0,00	0	0,00	0
2	Zuweisungen und Zuwendungen, Umlagen	-2,30	0	0,00	0,00	0,00	0	0,00	0
3	Aufgelöste Investitionszuwendungen und -beiträge	0,00	0	0,00	0,00	0,00	0	0,00	0
4	Sonstige Transfererträge	0,00	0	0,00	0,00	0,00	0	0,00	0
5	Entgelte für öffentliche Leistungen oder Einrichtungen	0,00	0	0,00	0,00	0,00	0	0,00	0
6	Sonstige privatrechtliche Leistungsentgelte	0,00	0	0,00	0,00	0,00	0	0,00	0
7	Kostenerstattungen und Kostenumlagen	0,00	0	0,00	0,00	0,00	0	0,00	0
8	Zinsen und ähnliche Erträge	0,00	0	0,00	0,00	0,00	0	0,00	0
9	Aktiviere Eigenleistungen und Bestandveränderungen	0,00	0	0,00	0,00	0,00	0	0,00	0
10	Sonstige ordentliche Erträge	0,00	0	0,00	0,00	0,00	0	0,00	0
<b>11</b>	<b>Anteilige ordentliche Erträge (Summe aus Nummern 1 bis 10)</b>	<b>-2,30</b>	<b>0</b>	<b>0,00</b>	<b>0,00</b>	<b>0,00</b>	<b>0</b>	<b>0,00</b>	<b>0</b>
12	Personalaufwendungen	-6.066,17	-10.000	-6.826,32	3.173,68	0,00	0	3.173,68	0
13	Versorgungsaufwendungen	0,00	0	0,00	0,00	0,00	0	0,00	0
14	Aufwendungen für Sach- und Dienstleistungen	0,00	-4.000	-487,48	3.512,52	0,00	0	3.512,52	0
15	Abschreibungen	0,00	0	0,00	0,00	0,00	0	0,00	0
16	Zinsen und ähnliche Aufwendungen	0,00	0	0,00	0,00	0,00	0	0,00	0
17	Transferaufwendungen	0,00	0	0,00	0,00	0,00	0	0,00	0
18	Sonstige ordentliche Aufwendungen	-169,38	0	0,00	0,00	0,00	0	0,00	0
<b>19</b>	<b>Anteilige ordentliche Aufwendungen (Summe aus Nummern 12 bis 18)</b>	<b>-6.235,55</b>	<b>-14.000</b>	<b>-7.313,80</b>	<b>6.686,20</b>	<b>0,00</b>	<b>0</b>	<b>6.686,20</b>	<b>0</b>
<b>20</b>	<b>Anteiliges ordentliches Ergebnis (Saldo aus Nummern 11 und 19)</b>	<b>-6.237,85</b>	<b>-14.000</b>	<b>-7.313,80</b>	<b>6.686,20</b>	<b>0,00</b>	<b>0</b>	<b>6.686,20</b>	<b>0</b>
21	Erträge aus internen Leistungen	0,00	0	0,00	0,00	0,00	0	0,00	0
22	Aufwendungen für interne Leistungen	0,00	0	0,00	0,00	0,00	0	0,00	0
23	Kalkulatorische Kosten	0,00	0	0,00	0,00	0,00	0	0,00	0
<b>24</b>	<b>Kalkulatorisches Ergebnis (Saldo aus Nummern 21 bis 23)</b>	<b>0,00</b>	<b>0</b>	<b>0,00</b>	<b>0,00</b>	<b>0,00</b>	<b>0</b>	<b>0,00</b>	<b>0</b>
<b>25</b>	<b>Nettoressourcenbedarf/-überschuss (Saldo der Nummern 20 und 24)</b>	<b>-6.237,85</b>	<b>-14.000</b>	<b>-7.313,80</b>	<b>6.686,20</b>	<b>0,00</b>	<b>0</b>	<b>6.686,20</b>	<b>0</b>

## Jahresabschluss 2022 der Gemeinde Immenstaad am Bodensee



### Teilfinanzrechnung mit Planvergleich 3180 Sonstige soziale Hilfen und Leistungen - [THH 4]

Gemeinde Immenstaad am Bodensee

Nr.		Ergebnis 2021	Fortgeschr. Ansatz 2022	Ergebnis 2022	Vergleich Ergebnis/Ansatz (Sp.3 - 2)	Ergänz. Festlegungen im HH-Vollzug	Ermächtig.-übertragung aus 2021	verfügbare Mittel abzgl. Ergebnis	Ermächtig.-übertragung nach 2023
EUR									
		1	2	3	4	5	6	7	8
1	Summe der Einzahlungen aus laufender Verwaltungstätigkeit (ohne außerordentliche zahlungswirksame Erträge aus Vermögensveräußerung)	13.853,08	0	0,00	0,00	0,00	0	0,00	0
2	Summe der Auszahlungen aus laufender Verwaltungstätigkeit	-6.235,55	-14.000	-7.313,80	6.686,20	0,00	0	6.686,20	0
<b>3</b>	<b>Anteiliger Zahlungsmittelüberschuss/-bedarf aus laufender Verwaltungstätigkeit (Saldo aus Nummer 1 und 2)</b>	<b>7.617,53</b>	<b>-14.000</b>	<b>-7.313,80</b>	<b>6.686,20</b>	<b>0,00</b>	<b>0</b>	<b>6.686,20</b>	<b>0</b>
4	Einzahlungen aus Investitionszuwendungen	0,00	0	0,00	0,00	0,00	0	0,00	0
5	Einzahlungen aus Investitionsbeiträgen und ähnlichen Entgelten für Investitionstätigkeit	0,00	0	0,00	0,00	0,00	0	0,00	0
6	Einzahlungen aus der Veräußerung von Sachvermögen	0,00	0	0,00	0,00	0,00	0	0,00	0
7	Einzahlungen aus der Veräußerung von Finanzvermögen	0,00	0	0,00	0,00	0,00	0	0,00	0
8	Einzahlungen für sonstige Investitionstätigkeit	0,00	0	0,00	0,00	0,00	0	0,00	0
<b>9</b>	<b>Summe der Einzahlungen aus Investitionstätigkeit (Summe aus Nummer 4 bis 8)</b>	<b>0,00</b>	<b>0</b>	<b>0,00</b>	<b>0,00</b>	<b>0,00</b>	<b>0</b>	<b>0,00</b>	<b>0</b>
10	Auszahlungen für den Erwerb von Grundstücken und Gebäuden	0,00	0	0,00	0,00	0,00	0	0,00	0
11	Auszahlungen für Baumaßnahmen	0,00	0	0,00	0,00	0,00	0	0,00	0
12	Auszahlungen für den Erwerb von beweglichem Sachvermögen	0,00	0	0,00	0,00	0,00	0	0,00	0
13	Auszahlungen für den Erwerb von Finanzvermögen	0,00	0	0,00	0,00	0,00	0	0,00	0
14	Auszahlungen für Investitionsförderungsmaßnahmen	0,00	0	0,00	0,00	0,00	0	0,00	0
15	Auszahlungen für den Erwerb von immateriellen Vermögensgegenständen	0,00	0	0,00	0,00	0,00	0	0,00	0
<b>16</b>	<b>Summe der Auszahlungen aus Investitionstätigkeit (Summe aus Nummer 10 bis 15)</b>	<b>0,00</b>	<b>0</b>	<b>0,00</b>	<b>0,00</b>	<b>0,00</b>	<b>0</b>	<b>0,00</b>	<b>0</b>
<b>17</b>	<b>Anteiliger Finanzierungsmittelüberschuss/-bedarf aus Investitionstätigkeit (Saldo aus Nummer 9 und 16)</b>	<b>0,00</b>	<b>0</b>	<b>0,00</b>	<b>0,00</b>	<b>0,00</b>	<b>0</b>	<b>0,00</b>	<b>0</b>
<b>18</b>	<b>Anteiliger Finanzierungsmittelüberschuss/-bedarf (Summe aus Nummer 3 und 17)</b>	<b>7.617,53</b>	<b>-14.000</b>	<b>-7.313,80</b>	<b>6.686,20</b>	<b>0,00</b>	<b>0</b>	<b>6.686,20</b>	<b>0</b>

## Jahresabschluss 2022 der Gemeinde Immenstaad am Bodensee



### Teilergebnisrechnung mit Planvergleich 36 Kinder-, Jugend und Familienhilfe

Gemeinde Immenstaad am Bodensee

Nr.		Ergebnis 2021	Fortgeschr. Ansatz 2022	Ergebnis 2022	Vergleich Ergebnis/Ansatz (Sp.3 - 2)	Ergänz. Festlegungen im HH-Vollzug	Ermächtig.-übertragung aus 2021	verfügbare Mittel abzgl. Ergebnis	Ermächtig.-übertragung nach 2023
EUR									
		1	2	3	4	5	6	7	8
1	Steuern und ähnliche Abgaben	0,00	0	0,00	0,00	0,00	0	0,00	0
2	Zuweisungen und Zuwendungen, Umlagen	1.942.148,56	1.889.400	1.997.372,98	107.972,98	0,00	0	107.972,98	0
3	Aufgelöste Investitionszuwendungen und -beiträge	24.073,57	24.100	30.837,12	6.737,12	0,00	0	6.737,12	0
4	Sonstige Transfererträge	0,00	0	0,00	0,00	0,00	0	0,00	0
5	Entgelte für öffentliche Leistungen oder Einrichtungen	555.876,50	540.800	639.264,50	98.464,50	0,00	0	98.464,50	0
6	Sonstige privatrechtliche Leistungsentgelte	1.579,73	0	7.285,71	7.285,71	0,00	0	7.285,71	0
7	Kostenerstattungen und Kostenumlagen	210.009,65	78.000	198.537,84	120.537,84	0,00	0	120.537,84	0
8	Zinsen und ähnliche Erträge	0,00	0	0,00	0,00	0,00	0	0,00	0
9	Aktivierete Eigenleistungen und Bestandveränderungen	0,00	0	0,00	0,00	0,00	0	0,00	0
10	Sonstige ordentliche Erträge	375,52	300	2.594,53	2.294,53	0,00	0	2.294,53	0
<b>11</b>	<b>Anteilige ordentliche Erträge (Summe aus Nummern 1 bis 10)</b>	<b>2.734.063,53</b>	<b>2.532.600</b>	<b>2.875.892,68</b>	<b>343.292,68</b>	<b>0,00</b>	<b>0</b>	<b>343.292,68</b>	<b>0</b>
12	Personalaufwendungen	-3.009.293,55	-3.352.200	-3.047.756,17	304.443,83	0,00	0	304.443,83	0
13	Versorgungsaufwendungen	0,00	0	0,00	0,00	0,00	0	0,00	0
14	Aufwendungen für Sach- und Dienstleistungen	-556.624,87	-586.000	-634.712,04	-48.712,04	0,00	0	-48.712,04	0
15	Abschreibungen	-160.154,50	-298.700	-355.083,32	-56.383,32	0,00	0	-56.383,32	0
16	Zinsen und ähnliche Aufwendungen	0,00	0	0,00	0,00	0,00	0	0,00	0
17	Transferaufwendungen	-658.480,34	-660.000	-704.797,09	-44.797,09	0,00	0	-44.797,09	0
18	Sonstige ordentliche Aufwendungen	-50.702,91	-67.200	-58.942,20	8.257,80	0,00	0	8.257,80	0
<b>19</b>	<b>Anteilige ordentliche Aufwendungen (Summe aus Nummern 12 bis 18)</b>	<b>-4.435.256,17</b>	<b>-4.964.100</b>	<b>-4.801.290,82</b>	<b>162.809,18</b>	<b>0,00</b>	<b>0</b>	<b>162.809,18</b>	<b>0</b>
<b>20</b>	<b>Anteiliges ordentliches Ergebnis (Saldo aus Nummern 11 und 19)</b>	<b>-1.701.192,64</b>	<b>-2.431.500</b>	<b>-1.925.398,14</b>	<b>506.101,86</b>	<b>0,00</b>	<b>0</b>	<b>506.101,86</b>	<b>0</b>
21	Erträge aus internen Leistungen	0,00	0	0,00	0,00	0,00	0	0,00	0
22	Aufwendungen für interne Leistungen	-65.645,52	-97.100	-71.850,26	25.249,74	0,00	0	25.249,74	0
23	Kalkulatorische Kosten	-390.821,88	-709.300	-468.389,98	240.910,02	0,00	0	240.910,02	0
<b>24</b>	<b>Kalkulatorisches Ergebnis (Saldo aus Nummern 21 bis 23)</b>	<b>-456.467,40</b>	<b>-806.400</b>	<b>-540.240,24</b>	<b>266.159,76</b>	<b>0,00</b>	<b>0</b>	<b>266.159,76</b>	<b>0</b>
<b>25</b>	<b>Nettoressourcenbedarf/-überschuss (Saldo der Nummern 20 und 24)</b>	<b>-2.157.660,04</b>	<b>-3.237.900</b>	<b>-2.465.638,38</b>	<b>772.261,62</b>	<b>0,00</b>	<b>0</b>	<b>772.261,62</b>	<b>0</b>

## Jahresabschluss 2022 der Gemeinde Immenstaad am Bodensee



### Teilfinanzrechnung mit Planvergleich 36 Kinder-, Jugend und Familienhilfe

Gemeinde Immenstaad am Bodensee

Nr.		Ergebnis 2021	Fortgeschr. Ansatz 2022	Ergebnis 2022	Vergleich Ergebnis/Ansatz (Sp.3 - 2)	Ergänz. Festlegungen im HH-Vollzug	Ermächtig.-übertragung aus 2021	verfügbare Mittel abzgl. Ergebnis	Ermächtig.-übertragung nach 2023
EUR									
		1	2	3	4	5	6	7	8
1	Summe der Einzahlungen aus laufender Verwaltungstätigkeit (ohne außerordentliche zahlungswirksame Erträge aus Vermögensveräußerung)	3.100.479,51	2.508.200	2.838.859,64	330.659,64	0,00	0	330.659,64	0
2	Summe der Auszahlungen aus laufender Verwaltungstätigkeit	-4.271.748,41	-4.665.400	-4.491.616,05	173.783,95	0,00	0	173.783,95	0
<b>3</b>	<b>Anteiliger Zahlungsmittelüberschuss/-bedarf aus laufender Verwaltungstätigkeit (Saldo aus Nummer 1 und 2)</b>	<b>-1.171.268,90</b>	<b>-2.157.200</b>	<b>-1.652.756,41</b>	<b>504.443,59</b>	<b>0,00</b>	<b>0</b>	<b>504.443,59</b>	<b>0</b>
4	Einzahlungen aus Investitionszuwendungen	0,00	0	664.844,00	664.844,00	0,00	0	664.844,00	0
5	Einzahlungen aus Investitionsbeiträgen und ähnlichen Entgelten für Investitionstätigkeit	0,00	0	8.438,00	8.438,00	0,00	0	8.438,00	0
6	Einzahlungen aus der Veräußerung von Sachvermögen	0,00	0	0,00	0,00	0,00	0	0,00	0
7	Einzahlungen aus der Veräußerung von Finanzvermögen	0,00	0	0,00	0,00	0,00	0	0,00	0
8	Einzahlungen für sonstige Investitionstätigkeit	0,00	0	0,00	0,00	0,00	0	0,00	0
<b>9</b>	<b>Summe der Einzahlungen aus Investitionstätigkeit (Summe aus Nummer 4 bis 8)</b>	<b>0,00</b>	<b>0</b>	<b>673.282,00</b>	<b>673.282,00</b>	<b>0,00</b>	<b>0</b>	<b>673.282,00</b>	<b>0</b>
10	Auszahlungen für den Erwerb von Grundstücken und Gebäuden	-325,33	0	0,00	0,00	0,00	0	0,00	0
11	Auszahlungen für Baumaßnahmen	-2.811.779,28	0	-752.395,06	-752.395,06	0,00	-127.200	-625.195,06	0
12	Auszahlungen für den Erwerb von beweglichem Sachvermögen	-1.441,77	-29.500	-93.769,32	-64.269,32	0,00	0	-64.269,32	-14.000
13	Auszahlungen für den Erwerb von Finanzvermögen	0,00	0	0,00	0,00	0,00	0	0,00	0
14	Auszahlungen für Investitionsförderungsmaßnahmen	0,00	0	0,00	0,00	0,00	0	0,00	0
15	Auszahlungen für den Erwerb von immateriellen Vermögensgegenständen	0,00	0	0,00	0,00	0,00	0	0,00	0
<b>16</b>	<b>Summe der Auszahlungen aus Investitionstätigkeit (Summe aus Nummer 10 bis 15)</b>	<b>-2.813.546,38</b>	<b>-29.500</b>	<b>-846.164,38</b>	<b>-816.664,38</b>	<b>0,00</b>	<b>-127.200</b>	<b>-689.464,38</b>	<b>-14.000</b>
<b>17</b>	<b>Anteiliger Finanzierungsmittelüberschuss/-bedarf aus Investitionstätigkeit (Saldo aus Nummer 9 und 16)</b>	<b>-2.813.546,38</b>	<b>-29.500</b>	<b>-172.882,38</b>	<b>-143.382,38</b>	<b>0,00</b>	<b>-127.200</b>	<b>-16.182,38</b>	<b>-14.000</b>
<b>18</b>	<b>Anteiliger Finanzierungsmittelüberschuss/-bedarf (Summe aus Nummer 3 und 17)</b>	<b>-3.984.815,28</b>	<b>-2.186.700</b>	<b>-1.825.638,79</b>	<b>361.061,21</b>	<b>0,00</b>	<b>-127.200</b>	<b>488.261,21</b>	<b>-14.000</b>



## Jahresabschluss 2022 der Gemeinde Immenstaad am Bodensee



### Teilergebnisrechnung mit Planvergleich 3620 Allgemeine Förderung junger Menschen - [THH 4]

Gemeinde Immenstaad am Bodensee

Nr.		Ergebnis 2021	Fortgeschr. Ansatz 2022	Ergebnis 2022	Vergleich Ergebnis/Ansatz (Sp.3 - 2)	Ergänz. Festlegungen im HH-Vollzug	Ermächtig.-übertragung aus 2021	verfügbare Mittel abzgl. Ergebnis	Ermächtig.-übertragung nach 2023
		EUR							
		1	2	3	4	5	6	7	8
1	Steuern und ähnliche Abgaben	0,00	0	0,00	0,00	0,00	0	0,00	0
2	Zuweisungen und Zuwendungen, Umlagen	0,00	0	0,00	0,00	0,00	0	0,00	0
3	Aufgelöste Investitionszuwendungen und -beiträge	0,00	0	0,00	0,00	0,00	0	0,00	0
4	Sonstige Transfererträge	0,00	0	0,00	0,00	0,00	0	0,00	0
5	Entgelte für öffentliche Leistungen oder Einrichtungen	0,00	0	0,00	0,00	0,00	0	0,00	0
6	Sonstige privatrechtliche Leistungsentgelte	0,00	0	0,00	0,00	0,00	0	0,00	0
7	Kostenerstattungen und Kostenumlagen	0,00	0	0,00	0,00	0,00	0	0,00	0
8	Zinsen und ähnliche Erträge	0,00	0	0,00	0,00	0,00	0	0,00	0
9	Aktiviere Eigenleistungen und Bestandveränderungen	0,00	0	0,00	0,00	0,00	0	0,00	0
10	Sonstige ordentliche Erträge	0,00	0	0,00	0,00	0,00	0	0,00	0
<b>11</b>	<b>Anteilige ordentliche Erträge (Summe aus Nummern 1 bis 10)</b>	<b>0,00</b>	<b>0</b>	<b>0,00</b>	<b>0,00</b>	<b>0,00</b>	<b>0</b>	<b>0,00</b>	<b>0</b>
12	Personalaufwendungen	-7.023,88	-17.700	-2.216,77	15.483,23	0,00	0	15.483,23	0
13	Versorgungsaufwendungen	0,00	0	0,00	0,00	0,00	0	0,00	0
14	Aufwendungen für Sach- und Dienstleistungen	-58,23	-3.200	-2.166,86	1.033,14	0,00	0	1.033,14	0
15	Abschreibungen	-326,96	-300	-326,95	-26,95	0,00	0	-26,95	0
16	Zinsen und ähnliche Aufwendungen	0,00	0	0,00	0,00	0,00	0	0,00	0
17	Transferaufwendungen	0,00	0	0,00	0,00	0,00	0	0,00	0
18	Sonstige ordentliche Aufwendungen	-670,26	-800	-673,93	126,07	0,00	0	126,07	0
<b>19</b>	<b>Anteilige ordentliche Aufwendungen (Summe aus Nummern 12 bis 18)</b>	<b>-8.079,33</b>	<b>-22.000</b>	<b>-5.384,51</b>	<b>16.615,49</b>	<b>0,00</b>	<b>0</b>	<b>16.615,49</b>	<b>0</b>
<b>20</b>	<b>Anteiliges ordentliches Ergebnis (Saldo aus Nummern 11 und 19)</b>	<b>-8.079,33</b>	<b>-22.000</b>	<b>-5.384,51</b>	<b>16.615,49</b>	<b>0,00</b>	<b>0</b>	<b>16.615,49</b>	<b>0</b>
21	Erträge aus internen Leistungen	0,00	0	0,00	0,00	0,00	0	0,00	0
22	Aufwendungen für interne Leistungen	-49,20	0	0,00	0,00	0,00	0	0,00	0
23	Kalkulatorische Kosten	-33,38	0	-17,36	-17,36	0,00	0	-17,36	0
<b>24</b>	<b>Kalkulatorisches Ergebnis (Saldo aus Nummern 21 bis 23)</b>	<b>-82,58</b>	<b>0</b>	<b>-17,36</b>	<b>-17,36</b>	<b>0,00</b>	<b>0</b>	<b>-17,36</b>	<b>0</b>
<b>25</b>	<b>Nettoressourcenbedarf/-überschuss (Saldo der Nummern 20 und 24)</b>	<b>-8.161,91</b>	<b>-22.000</b>	<b>-5.401,87</b>	<b>16.598,13</b>	<b>0,00</b>	<b>0</b>	<b>16.598,13</b>	<b>0</b>

## Jahresabschluss 2022 der Gemeinde Immenstaad am Bodensee



### Teilfinanzrechnung mit Planvergleich 3620 Allgemeine Förderung junger Menschen - [THH 4]

Gemeinde Immenstaad am Bodensee

Nr.		Ergebnis 2021	Fortgeschr. Ansatz 2022	Ergebnis 2022	Vergleich Ergebnis/Ansatz (Sp.3 - 2)	Ergänz. Festlegungen im HH-Vollzug	Ermächtig.-übertragung aus 2021	verfügbare Mittel abzgl. Ergebnis	Ermächtig.-übertragung nach 2023
EUR									
		1	2	3	4	5	6	7	8
1	Summe der Einzahlungen aus laufender Verwaltungstätigkeit (ohne außerordentliche zahlungswirksame Erträge aus Vermögensveräußerung)	0,00	0	0,00	0,00	0,00	0	0,00	0
2	Summe der Auszahlungen aus laufender Verwaltungstätigkeit	-7.976,77	-21.700	-4.882,45	16.817,55	0,00	0	16.817,55	0
<b>3</b>	<b>Anteiliger Zahlungsmittelüberschuss/-bedarf aus laufender Verwaltungstätigkeit (Saldo aus Nummer 1 und 2)</b>	<b>-7.976,77</b>	<b>-21.700</b>	<b>-4.882,45</b>	<b>16.817,55</b>	<b>0,00</b>	<b>0</b>	<b>16.817,55</b>	<b>0</b>
4	Einzahlungen aus Investitionszuwendungen	0,00	0	0,00	0,00	0,00	0	0,00	0
5	Einzahlungen aus Investitionsbeiträgen und ähnlichen Entgelten für Investitionstätigkeit	0,00	0	0,00	0,00	0,00	0	0,00	0
6	Einzahlungen aus der Veräußerung von Sachvermögen	0,00	0	0,00	0,00	0,00	0	0,00	0
7	Einzahlungen aus der Veräußerung von Finanzvermögen	0,00	0	0,00	0,00	0,00	0	0,00	0
8	Einzahlungen für sonstige Investitionstätigkeit	0,00	0	0,00	0,00	0,00	0	0,00	0
<b>9</b>	<b>Summe der Einzahlungen aus Investitionstätigkeit (Summe aus Nummer 4 bis 8)</b>	<b>0,00</b>	<b>0</b>	<b>0,00</b>	<b>0,00</b>	<b>0,00</b>	<b>0</b>	<b>0,00</b>	<b>0</b>
10	Auszahlungen für den Erwerb von Grundstücken und Gebäuden	0,00	0	0,00	0,00	0,00	0	0,00	0
11	Auszahlungen für Baumaßnahmen	0,00	0	0,00	0,00	0,00	0	0,00	0
12	Auszahlungen für den Erwerb von beweglichem Sachvermögen	0,00	0	0,00	0,00	0,00	0	0,00	0
13	Auszahlungen für den Erwerb von Finanzvermögen	0,00	0	0,00	0,00	0,00	0	0,00	0
14	Auszahlungen für Investitionsförderungsmaßnahmen	0,00	0	0,00	0,00	0,00	0	0,00	0
15	Auszahlungen für den Erwerb von immateriellen Vermögensgegenständen	0,00	0	0,00	0,00	0,00	0	0,00	0
<b>16</b>	<b>Summe der Auszahlungen aus Investitionstätigkeit (Summe aus Nummer 10 bis 15)</b>	<b>0,00</b>	<b>0</b>	<b>0,00</b>	<b>0,00</b>	<b>0,00</b>	<b>0</b>	<b>0,00</b>	<b>0</b>
<b>17</b>	<b>Anteiliger Finanzierungsmittelüberschuss/-bedarf aus Investitionstätigkeit (Saldo aus Nummer 9 und 16)</b>	<b>0,00</b>	<b>0</b>	<b>0,00</b>	<b>0,00</b>	<b>0,00</b>	<b>0</b>	<b>0,00</b>	<b>0</b>
<b>18</b>	<b>Anteiliger Finanzierungsmittelüberschuss/-bedarf (Summe aus Nummer 3 und 17)</b>	<b>-7.976,77</b>	<b>-21.700</b>	<b>-4.882,45</b>	<b>16.817,55</b>	<b>0,00</b>	<b>0</b>	<b>16.817,55</b>	<b>0</b>

## Jahresabschluss 2022 der Gemeinde Immenstaad am Bodensee



### Teilergebnisrechnung mit Planvergleich 3650 Tageseinrichtungen für Kinder und Kindertagespflege - [THH 4]

Gemeinde Immenstaad am Bodensee

Nr.		Ergebnis 2021	Fortgeschr. Ansatz 2022	Ergebnis 2022	Vergleich Ergebnis/Ansatz (Sp.3 - 2)	Ergänz. Festlegungen im HH-Vollzug	Ermächtig.-übertragung aus 2021	verfügbare Mittel abzgl. Ergebnis	Ermächtig.-übertragung nach 2023
EUR									
		1	2	3	4	5	6	7	8
1	Steuern und ähnliche Abgaben	0,00	0	0,00	0,00	0,00	0	0,00	0
2	Zuweisungen und Zuwendungen, Umlagen	1.942.148,56	1.889.400	1.997.372,98	107.972,98	0,00	0	107.972,98	0
3	Aufgelöste Investitionszuwendungen und -beiträge	24.073,57	24.100	30.837,12	6.737,12	0,00	0	6.737,12	0
4	Sonstige Transfererträge	0,00	0	0,00	0,00	0,00	0	0,00	0
5	Entgelte für öffentliche Leistungen oder Einrichtungen	555.876,50	540.800	639.264,50	98.464,50	0,00	0	98.464,50	0
6	Sonstige privatrechtliche Leistungsentgelte	1.579,73	0	7.285,71	7.285,71	0,00	0	7.285,71	0
7	Kostenerstattungen und Kostenumlagen	210.009,65	78.000	198.537,84	120.537,84	0,00	0	120.537,84	0
8	Zinsen und ähnliche Erträge	0,00	0	0,00	0,00	0,00	0	0,00	0
9	Aktivierete Eigenleistungen und Bestandveränderungen	0,00	0	0,00	0,00	0,00	0	0,00	0
10	Sonstige ordentliche Erträge	375,52	300	2.594,53	2.294,53	0,00	0	2.294,53	0
<b>11</b>	<b>Anteilige ordentliche Erträge (Summe aus Nummern 1 bis 10)</b>	<b>2.734.063,53</b>	<b>2.532.600</b>	<b>2.875.892,68</b>	<b>343.292,68</b>	<b>0,00</b>	<b>0</b>	<b>343.292,68</b>	<b>0</b>
12	Personalaufwendungen	-3.002.269,67	-3.334.500	-3.045.539,40	288.960,60	0,00	0	288.960,60	0
13	Versorgungsaufwendungen	0,00	0	0,00	0,00	0,00	0	0,00	0
14	Aufwendungen für Sach- und Dienstleistungen	-556.566,64	-582.800	-632.545,18	-49.745,18	0,00	0	-49.745,18	0
15	Abschreibungen	-159.827,54	-298.400	-354.756,37	-56.356,37	0,00	0	-56.356,37	0
16	Zinsen und ähnliche Aufwendungen	0,00	0	0,00	0,00	0,00	0	0,00	0
17	Transferaufwendungen	-658.480,34	-660.000	-704.797,09	-44.797,09	0,00	0	-44.797,09	0
18	Sonstige ordentliche Aufwendungen	-50.032,65	-66.400	-58.268,27	8.131,73	0,00	0	8.131,73	0
<b>19</b>	<b>Anteilige ordentliche Aufwendungen (Summe aus Nummern 12 bis 18)</b>	<b>-4.427.176,84</b>	<b>-4.942.100</b>	<b>-4.795.906,31</b>	<b>146.193,69</b>	<b>0,00</b>	<b>0</b>	<b>146.193,69</b>	<b>0</b>
<b>20</b>	<b>Anteiliges ordentliches Ergebnis (Saldo aus Nummern 11 und 19)</b>	<b>-1.693.113,31</b>	<b>-2.409.500</b>	<b>-1.920.013,63</b>	<b>489.486,37</b>	<b>0,00</b>	<b>0</b>	<b>489.486,37</b>	<b>0</b>
21	Erträge aus internen Leistungen	0,00	0	0,00	0,00	0,00	0	0,00	0
22	Aufwendungen für interne Leistungen	-65.596,32	-97.100	-71.850,26	25.249,74	0,00	0	25.249,74	0
23	Kalkulatorische Kosten	-390.788,50	-709.300	-468.372,62	240.927,38	0,00	0	240.927,38	0
<b>24</b>	<b>Kalkulatorisches Ergebnis (Saldo aus Nummern 21 bis 23)</b>	<b>-456.384,82</b>	<b>-806.400</b>	<b>-540.222,88</b>	<b>266.177,12</b>	<b>0,00</b>	<b>0</b>	<b>266.177,12</b>	<b>0</b>
<b>25</b>	<b>Nettoressourcenbedarf/-überschuss (Saldo der Nummern 20 und 24)</b>	<b>-2.149.498,13</b>	<b>-3.215.900</b>	<b>-2.460.236,51</b>	<b>755.663,49</b>	<b>0,00</b>	<b>0</b>	<b>755.663,49</b>	<b>0</b>

## Jahresabschluss 2022 der Gemeinde Immenstaad am Bodensee



### Teilfinanzrechnung mit Planvergleich 3650 Tageseinrichtungen für Kinder und Kindertagespflege - [THH 4]

Gemeinde Immenstaad am Bodensee

Nr.		Ergebnis 2021	Fortgeschr. Ansatz 2022	Ergebnis 2022	Vergleich Ergebnis/Ansatz (Sp.3 - 2)	Ergänz. Festlegungen im HH-Vollzug	Ermächtig.-übertragung aus 2021	verfügbare Mittel abzgl. Ergebnis	Ermächtig.-übertragung nach 2023
		EUR							
		1	2	3	4	5	6	7	8
1	Summe der Einzahlungen aus laufender Verwaltungstätigkeit (ohne außerordentliche zahlungswirksame Erträge aus Vermögensveräußerung)	3.100.479,51	2.508.200	2.838.859,64	330.659,64	0,00	0	330.659,64	0
2	Summe der Auszahlungen aus laufender Verwaltungstätigkeit	-4.263.771,64	-4.643.700	-4.486.733,60	156.966,40	0,00	0	156.966,40	0
<b>3</b>	<b>Anteiliger Zahlungsmittelüberschuss/-bedarf aus laufender Verwaltungstätigkeit (Saldo aus Nummer 1 und 2)</b>	<b>-1.163.292,13</b>	<b>-2.135.500</b>	<b>-1.647.873,96</b>	<b>487.626,04</b>	<b>0,00</b>	<b>0</b>	<b>487.626,04</b>	<b>0</b>
4	Einzahlungen aus Investitionszuwendungen	0,00	0	664.844,00	664.844,00	0,00	0	664.844,00	0
5	Einzahlungen aus Investitionsbeiträgen und ähnlichen Entgelten für Investitionstätigkeit	0,00	0	8.438,00	8.438,00	0,00	0	8.438,00	0
6	Einzahlungen aus der Veräußerung von Sachvermögen	0,00	0	0,00	0,00	0,00	0	0,00	0
7	Einzahlungen aus der Veräußerung von Finanzvermögen	0,00	0	0,00	0,00	0,00	0	0,00	0
8	Einzahlungen für sonstige Investitionstätigkeit	0,00	0	0,00	0,00	0,00	0	0,00	0
<b>9</b>	<b>Summe der Einzahlungen aus Investitionstätigkeit (Summe aus Nummer 4 bis 8)</b>	<b>0,00</b>	<b>0</b>	<b>673.282,00</b>	<b>673.282,00</b>	<b>0,00</b>	<b>0</b>	<b>673.282,00</b>	<b>0</b>
10	Auszahlungen für den Erwerb von Grundstücken und Gebäuden	-325,33	0	0,00	0,00	0,00	0	0,00	0
11	Auszahlungen für Baumaßnahmen	-2.811.779,28	0	-752.395,06	-752.395,06	0,00	-127.200	-625.195,06	0
12	Auszahlungen für den Erwerb von beweglichem Sachvermögen	-1.441,77	-29.500	-93.769,32	-64.269,32	0,00	0	-64.269,32	-14.000
13	Auszahlungen für den Erwerb von Finanzvermögen	0,00	0	0,00	0,00	0,00	0	0,00	0
14	Auszahlungen für Investitionsförderungsmaßnahmen	0,00	0	0,00	0,00	0,00	0	0,00	0
15	Auszahlungen für den Erwerb von immateriellen Vermögensgegenständen	0,00	0	0,00	0,00	0,00	0	0,00	0
<b>16</b>	<b>Summe der Auszahlungen aus Investitionstätigkeit (Summe aus Nummer 10 bis 15)</b>	<b>-2.813.546,38</b>	<b>-29.500</b>	<b>-846.164,38</b>	<b>-816.664,38</b>	<b>0,00</b>	<b>-127.200</b>	<b>-689.464,38</b>	<b>-14.000</b>
<b>17</b>	<b>Anteiliger Finanzierungsmittelüberschuss/-bedarf aus Investitionstätigkeit (Saldo aus Nummer 9 und 16)</b>	<b>-2.813.546,38</b>	<b>-29.500</b>	<b>-172.882,38</b>	<b>-143.382,38</b>	<b>0,00</b>	<b>-127.200</b>	<b>-16.182,38</b>	<b>-14.000</b>
<b>18</b>	<b>Anteiliger Finanzierungsmittelüberschuss/-bedarf (Summe aus Nummer 3 und 17)</b>	<b>-3.976.838,51</b>	<b>-2.165.000</b>	<b>-1.820.756,34</b>	<b>344.243,66</b>	<b>0,00</b>	<b>-127.200</b>	<b>471.443,66</b>	<b>-14.000</b>

## Jahresabschluss 2022 der Gemeinde Immenstaad am Bodensee



### Finanzrechnung der Investitionsmaßnahmen 3650 Tageseinrichtungen für Kinder und Kindertagespflege - [THH 4]

Gemeinde Immenstaad am Bodensee

#### Investition I-3650-201 Kindergarten Seegaddel - Neubau

Nr.		Ergebnis 2021	Fortgeschr. Ansatz 2022	Ergebnis 2022	Vergleich Ergebnis/Ansatz (Sp.3 - 2)	Ergänz. Festlegungen im HH-Vollzug	Ermächtig.-übertragung aus 2021	verfügbare Mittel abzgl. Ergebnis	Ermächtig.-übertragung nach 2023
EUR									
		1	2	3	4	5	6	7	8
1	Einzahlungen aus Investitionszuwendungen	0,00	0	664.844,00	664.844,00	0,00	0	664.844,00	0
<b>6</b>	<b>Summe der Einzahlungen aus Investitionstätigkeit (Summe aus Nummer 1 bis 5)</b>	<b>0,00</b>	<b>0</b>	<b>664.844,00</b>	<b>664.844,00</b>	<b>0,00</b>	<b>0</b>	<b>664.844,00</b>	<b>0</b>
8	Auszahlungen für Baumaßnahmen	-2.785.301,75	0	-747.094,08	-747.094,08	0,00	-127.200	-619.894,08	0
9	Auszahlungen für den Erwerb von beweglichem Sachvermögen	-1.441,77	0	-79.068,51	-79.068,51	0,00	0	-79.068,51	0
<b>13</b>	<b>Summe der Auszahlungen aus Investitionstätigkeit (Summe aus Nummer 7 bis 12)</b>	<b>-2.786.743,52</b>	<b>0</b>	<b>-826.162,59</b>	<b>-826.162,59</b>	<b>0,00</b>	<b>-127.200</b>	<b>-698.962,59</b>	<b>0</b>
<b>14</b>	<b>Saldo aus Investitionstätigkeit (Saldo aus Nummer 6 und 13)</b>	<b>-2.786.743,52</b>	<b>0</b>	<b>-161.318,59</b>	<b>-161.318,59</b>	<b>0,00</b>	<b>-127.200</b>	<b>-34.118,59</b>	<b>0</b>
<b>16</b>	<b>Gesamtkosten der Maßnahme (Summe aus Nummer 13 und 15)</b>	<b>-2.786.743,52</b>	<b>0</b>	<b>-826.162,59</b>	<b>-826.162,59</b>	<b>0,00</b>	<b>-127.200</b>	<b>-698.962,59</b>	<b>0</b>

## Jahresabschluss 2022 der Gemeinde Immenstaad am Bodensee



### Teilergebnisrechnung mit Planvergleich Kostenstelle 365000 Tageseinrichtungen für Kinder (allgemein, freie Träger)

Gemeinde Immenstaad am Bodensee

Nr.		Ergebnis 2021	Fortgeschr. Ansatz 2022	Ergebnis 2022	Vergleich Ergebnis/Ansatz (Sp.3 - 2)	Ergänz. Fest- legungen im HH-Vollzug	Ermächtig.- übertragung aus 2021	verfügbare Mittel abzgl. Ergebnis	Ermächtig.- übertragung nach 2023
EUR									
		1	2	3	4	5	6	7	8
1	Steuern und ähnliche Abgaben	0,00	0	0,00	0,00	0,00	0	0,00	0
2	Zuweisungen und Zuwendungen, Umlagen	689.569,28	642.000	631.074,11	-10.925,89	0,00	0	-10.925,89	0
3	Aufgelöste Investitionszuwendungen und -beiträge	0,00	0	0,00	0,00	0,00	0	0,00	0
4	Sonstige Transfererträge	0,00	0	0,00	0,00	0,00	0	0,00	0
5	Entgelte für öffentliche Leistungen oder Einrichtungen	0,00	0	0,00	0,00	0,00	0	0,00	0
6	Sonstige privatrechtliche Leistungsentgelte	0,00	0	3.223,35	3.223,35	0,00	0	3.223,35	0
7	Kostenerstattungen und Kostenumlagen	50.939,33	60.000	68.477,01	8.477,01	0,00	0	8.477,01	0
8	Zinsen und ähnliche Erträge	0,00	0	0,00	0,00	0,00	0	0,00	0
9	Aktivierete Eigenleistungen und Bestandsveränderungen	0,00	0	0,00	0,00	0,00	0	0,00	0
10	Sonstige ordentliche Erträge	0,00	0	0,00	0,00	0,00	0	0,00	0
<b>11</b>	<b>Anteilige ordentliche Erträge (Summe aus Nummern 1 bis 10)</b>	<b>740.508,61</b>	<b>702.000</b>	<b>702.774,47</b>	<b>774,47</b>	<b>0,00</b>	<b>0</b>	<b>774,47</b>	<b>0</b>
12	Personalaufwendungen	-19.527,06	-31.200	-21.332,70	9.867,30	0,00	0	9.867,30	0
13	Versorgungsaufwendungen	0,00	0	0,00	0,00	0,00	0	0,00	0
14	Aufwendungen für Sach- und Dienstleistungen	-31.963,50	-5.000	-14.392,68	-9.392,68	0,00	0	-9.392,68	0
15	Abschreibungen	-334,36	-300	-334,35	-34,35	0,00	0	-34,35	0
16	Zinsen und ähnliche Aufwendungen	0,00	0	0,00	0,00	0,00	0	0,00	0
17	Transferaufwendungen	-658.480,34	-660.000	-704.797,09	-44.797,09	0,00	0	-44.797,09	0
18	Sonstige ordentliche Aufwendungen	-5.615,58	-13.500	-4.144,78	9.355,22	0,00	0	9.355,22	0
<b>19</b>	<b>Anteilige ordentliche Aufwendungen (Summe aus Nummern 12 bis 18)</b>	<b>-715.920,84</b>	<b>-710.000</b>	<b>-745.001,60</b>	<b>-35.001,60</b>	<b>0,00</b>	<b>0</b>	<b>-35.001,60</b>	<b>0</b>
<b>20</b>	<b>Anteiliges ordentliches Ergebnis (Saldo aus Nummern 11 und 19)</b>	<b>24.587,77</b>	<b>-8.000</b>	<b>-42.227,13</b>	<b>-34.227,13</b>	<b>0,00</b>	<b>0</b>	<b>-34.227,13</b>	<b>0</b>
21	Erträge aus internen Leistungen	0,00	0	0,00	0,00	0,00	0	0,00	0
22	Aufwendungen für interne Leistungen	-1.221,07	0	-456,33	-456,33	0,00	0	-456,33	0
23	Kalkulatorische Kosten	-192,50	-200	-176,12	23,88	0,00	0	23,88	0
<b>24</b>	<b>Kalkulatorisches Ergebnis (Saldo aus Nummern 21 bis 23)</b>	<b>-1.413,57</b>	<b>-200</b>	<b>-632,45</b>	<b>-432,45</b>	<b>0,00</b>	<b>0</b>	<b>-432,45</b>	<b>0</b>
<b>25</b>	<b>Nettoressourcenbedarf/-überschuss (Saldo der Nummern 20 und 24)</b>	<b>23.174,20</b>	<b>-8.200</b>	<b>-42.859,58</b>	<b>-34.659,58</b>	<b>0,00</b>	<b>0</b>	<b>-34.659,58</b>	<b>0</b>

## Jahresabschluss 2022 der Gemeinde Immenstaad am Bodensee



### Teilfinanzrechnung mit Planvergleich Kostenstelle 365000 Tageseinrichtungen für Kinder (allgemein, freie Träger)

Gemeinde Immenstaad am Bodensee

Nr.		Ergebnis 2021	Fortgeschr. Ansatz 2022	Ergebnis 2022	Vergleich Ergebnis/Ansatz (Sp.3 - 2)	Ergänz. Fest- legungen im HH-Vollzug	Ermächtig.- übertragung aus 2021	verfügbare Mittel abzgl. Ergebnis	Ermächtig.- übertragung nach 2023
EUR									
		1	2	3	4	5	6	7	8
1	Summe der Einzahlungen aus laufender Verwaltungstätigkeit (ohne außerordentliche zahlungswirksame Erträge aus Vermögensveräußerung)	861.938,72	702.000	648.818,82	-53.181,18	0,00	0	-53.181,18	0
2	Summe der Auszahlungen aus laufender Verwaltungstätigkeit	-713.205,09	-709.700	-819.471,32	-109.771,32	0,00	0	-109.771,32	0
<b>3</b>	<b>Anteiliger Zahlungsmittelüberschuss/-bedarf aus laufender Verwaltungstätigkeit (Saldo aus Nummer 1 und 2)</b>	<b>148.733,63</b>	<b>-7.700</b>	<b>-170.652,50</b>	<b>-162.952,50</b>	<b>0,00</b>	<b>0</b>	<b>-162.952,50</b>	<b>0</b>
4	Einzahlungen aus Investitionszuwendungen	0,00	0	0,00	0,00	0,00	0	0,00	0
5	Einzahlungen aus Investitionsbeiträgen und ähnlichen Entgelten für Investitionstätigkeit	0,00	0	0,00	0,00	0,00	0	0,00	0
6	Einzahlungen aus der Veräußerung von Sachvermögen	0,00	0	0,00	0,00	0,00	0	0,00	0
7	Einzahlungen aus der Veräußerung von Finanzvermögen	0,00	0	0,00	0,00	0,00	0	0,00	0
8	Einzahlungen für sonstige Investitionstätigkeit	0,00	0	0,00	0,00	0,00	0	0,00	0
<b>9</b>	<b>Summe der Einzahlungen aus Investitionstätigkeit (Summe aus Nummer 4 bis 8)</b>	<b>0,00</b>	<b>0</b>	<b>0,00</b>	<b>0,00</b>	<b>0,00</b>	<b>0</b>	<b>0,00</b>	<b>0</b>
10	Auszahlungen für den Erwerb von Grundstücken und Gebäuden	0,00	0	0,00	0,00	0,00	0	0,00	0
11	Auszahlungen für Baumaßnahmen	0,00	0	0,00	0,00	0,00	0	0,00	0
12	Auszahlungen für den Erwerb von beweglichem Sachvermögen	0,00	0	0,00	0,00	0,00	0	0,00	0
13	Auszahlungen für den Erwerb von Finanzvermögen	0,00	0	0,00	0,00	0,00	0	0,00	0
14	Auszahlungen für Investitionsförderungsmaßnahmen	0,00	0	0,00	0,00	0,00	0	0,00	0
15	Auszahlungen für den Erwerb von immateriellen Vermögensgegenständen	0,00	0	0,00	0,00	0,00	0	0,00	0
<b>16</b>	<b>Summe der Auszahlungen aus Investitionstätigkeit (Summe aus Nummer 10 bis 15)</b>	<b>0,00</b>	<b>0</b>	<b>0,00</b>	<b>0,00</b>	<b>0,00</b>	<b>0</b>	<b>0,00</b>	<b>0</b>
<b>17</b>	<b>Anteiliger Finanzierungsmittelüberschuss/-bedarf aus Investitionstätigkeit (Saldo aus Nummer 9 und 16)</b>	<b>0,00</b>	<b>0</b>	<b>0,00</b>	<b>0,00</b>	<b>0,00</b>	<b>0</b>	<b>0,00</b>	<b>0</b>
<b>18</b>	<b>Anteiliger Finanzierungsmittelüberschuss/-bedarf (Summe aus Nummer 3 und 17)</b>	<b>148.733,63</b>	<b>-7.700</b>	<b>-170.652,50</b>	<b>-162.952,50</b>	<b>0,00</b>	<b>0</b>	<b>-162.952,50</b>	<b>0</b>

## Jahresabschluss 2022 der Gemeinde Immenstaad am Bodensee



### Teilergebnisrechnung mit Planvergleich Kostenstelle 365001 Kindergarten Gehrenbergstr.

Gemeinde Immenstaad am Bodensee

Nr.		Ergebnis 2021	Fortgeschr. Ansatz 2022	Ergebnis 2022	Vergleich Ergebnis/Ansatz (Sp.3 - 2)	Ergänz. Festlegungen im HH-Vollzug	Ermächtig.-übertragung aus 2021	verfügbare Mittel abzgl. Ergebnis	Ermächtig.-übertragung nach 2023
EUR									
		1	2	3	4	5	6	7	8
1	Steuern und ähnliche Abgaben	0,00	0	0,00	0,00	0,00	0	0,00	0
2	Zuweisungen und Zuwendungen, Umlagen	141.253,04	142.000	155.525,95	13.525,95	0,00	0	13.525,95	0
3	Aufgelöste Investitionszuwendungen und -beiträge	0,00	0	0,00	0,00	0,00	0	0,00	0
4	Sonstige Transfererträge	0,00	0	0,00	0,00	0,00	0	0,00	0
5	Entgelte für öffentliche Leistungen oder Einrichtungen	65.750,40	60.300	73.754,00	13.454,00	0,00	0	13.454,00	0
6	Sonstige privatrechtliche Leistungsentgelte	24,00	0	79,18	79,18	0,00	0	79,18	0
7	Kostenerstattungen und Kostenumlagen	10.920,00	8.000	12.108,76	4.108,76	0,00	0	4.108,76	0
8	Zinsen und ähnliche Erträge	0,00	0	0,00	0,00	0,00	0	0,00	0
9	Aktivierete Eigenleistungen und Bestandveränderungen	0,00	0	0,00	0,00	0,00	0	0,00	0
10	Sonstige ordentliche Erträge	0,00	0	0,00	0,00	0,00	0	0,00	0
<b>11</b>	<b>Anteilige ordentliche Erträge (Summe aus Nummern 1 bis 10)</b>	<b>217.947,44</b>	<b>210.300</b>	<b>241.467,89</b>	<b>31.167,89</b>	<b>0,00</b>	<b>0</b>	<b>31.167,89</b>	<b>0</b>
12	Personalaufwendungen	-346.653,90	-372.200	-365.169,79	7.030,21	0,00	0	7.030,21	0
13	Versorgungsaufwendungen	0,00	0	0,00	0,00	0,00	0	0,00	0
14	Aufwendungen für Sach- und Dienstleistungen	-70.384,29	-75.200	-82.054,22	-6.854,22	0,00	0	-6.854,22	0
15	Abschreibungen	-19.309,80	-18.400	-18.475,16	-75,16	0,00	0	-75,16	0
16	Zinsen und ähnliche Aufwendungen	0,00	0	0,00	0,00	0,00	0	0,00	0
17	Transferaufwendungen	0,00	0	0,00	0,00	0,00	0	0,00	0
18	Sonstige ordentliche Aufwendungen	-17.994,11	-15.800	-11.896,61	3.903,39	0,00	0	3.903,39	0
<b>19</b>	<b>Anteilige ordentliche Aufwendungen (Summe aus Nummern 12 bis 18)</b>	<b>-454.342,10</b>	<b>-481.600</b>	<b>-477.595,78</b>	<b>4.004,22</b>	<b>0,00</b>	<b>0</b>	<b>4.004,22</b>	<b>0</b>
<b>20</b>	<b>Anteiliges ordentliches Ergebnis (Saldo aus Nummern 11 und 19)</b>	<b>-236.394,66</b>	<b>-271.300</b>	<b>-236.127,89</b>	<b>35.172,11</b>	<b>0,00</b>	<b>0</b>	<b>35.172,11</b>	<b>0</b>
21	Erträge aus internen Leistungen	0,00	0	0,00	0,00	0,00	0	0,00	0
22	Aufwendungen für interne Leistungen	-9.537,07	-16.000	-10.170,08	5.829,92	0,00	0	5.829,92	0
23	Kalkulatorische Kosten	-13.698,29	-12.800	-12.832,84	-32,84	0,00	0	-32,84	0
<b>24</b>	<b>Kalkulatorisches Ergebnis (Saldo aus Nummern 21 bis 23)</b>	<b>-23.235,36</b>	<b>-28.800</b>	<b>-23.002,92</b>	<b>5.797,08</b>	<b>0,00</b>	<b>0</b>	<b>5.797,08</b>	<b>0</b>
<b>25</b>	<b>Nettoressourcenbedarf/-überschuss (Saldo der Nummern 20 und 24)</b>	<b>-259.630,02</b>	<b>-300.100</b>	<b>-259.130,81</b>	<b>40.969,19</b>	<b>0,00</b>	<b>0</b>	<b>40.969,19</b>	<b>0</b>



## Jahresabschluss 2022 der Gemeinde Immenstaad am Bodensee



### Teilfinanzrechnung mit Planvergleich Kostenstelle 365001 Kindergarten Gehrenbergstr.

Gemeinde Immenstaad am Bodensee

Nr.		Ergebnis 2021	Fortgeschr. Ansatz 2022	Ergebnis 2022	Vergleich Ergebnis/Ansatz (Sp.3 - 2)	Ergänz. Festlegungen im HH-Vollzug	Ermächtig.-übertragung aus 2021	verfügbare Mittel abzgl. Ergebnis	Ermächtig.-übertragung nach 2023
EUR									
		1	2	3	4	5	6	7	8
1	Summe der Einzahlungen aus laufender Verwaltungstätigkeit (ohne außerordentliche zahlungswirksame Erträge aus Vermögensveräußerung)	246.921,19	210.300	248.845,22	38.545,22	0,00	0	38.545,22	0
2	Summe der Auszahlungen aus laufender Verwaltungstätigkeit	-431.372,26	-463.200	-460.291,94	2.908,06	0,00	0	2.908,06	0
<b>3</b>	<b>Anteiliger Zahlungsmittelüberschuss/-bedarf aus laufender Verwaltungstätigkeit (Saldo aus Nummer 1 und 2)</b>	<b>-184.451,07</b>	<b>-252.900</b>	<b>-211.446,72</b>	<b>41.453,28</b>	<b>0,00</b>	<b>0</b>	<b>41.453,28</b>	<b>0</b>
4	Einzahlungen aus Investitionszuwendungen	0,00	0	0,00	0,00	0,00	0	0,00	0
5	Einzahlungen aus Investitionsbeiträgen und ähnlichen Entgelten für Investitionstätigkeit	0,00	0	0,00	0,00	0,00	0	0,00	0
6	Einzahlungen aus der Veräußerung von Sachvermögen	0,00	0	0,00	0,00	0,00	0	0,00	0
7	Einzahlungen aus der Veräußerung von Finanzvermögen	0,00	0	0,00	0,00	0,00	0	0,00	0
8	Einzahlungen für sonstige Investitionstätigkeit	0,00	0	0,00	0,00	0,00	0	0,00	0
<b>9</b>	<b>Summe der Einzahlungen aus Investitionstätigkeit (Summe aus Nummer 4 bis 8)</b>	<b>0,00</b>	<b>0</b>	<b>0,00</b>	<b>0,00</b>	<b>0,00</b>	<b>0</b>	<b>0,00</b>	<b>0</b>
10	Auszahlungen für den Erwerb von Grundstücken und Gebäuden	0,00	0	0,00	0,00	0,00	0	0,00	0
11	Auszahlungen für Baumaßnahmen	0,00	0	0,00	0,00	0,00	0	0,00	0
12	Auszahlungen für den Erwerb von beweglichem Sachvermögen	0,00	-1.500	-1.550,23	-50,23	0,00	0	-50,23	0
13	Auszahlungen für den Erwerb von Finanzvermögen	0,00	0	0,00	0,00	0,00	0	0,00	0
14	Auszahlungen für Investitionsförderungsmaßnahmen	0,00	0	0,00	0,00	0,00	0	0,00	0
15	Auszahlungen für den Erwerb von immateriellen Vermögensgegenständen	0,00	0	0,00	0,00	0,00	0	0,00	0
<b>16</b>	<b>Summe der Auszahlungen aus Investitionstätigkeit (Summe aus Nummer 10 bis 15)</b>	<b>0,00</b>	<b>-1.500</b>	<b>-1.550,23</b>	<b>-50,23</b>	<b>0,00</b>	<b>0</b>	<b>-50,23</b>	<b>0</b>
<b>17</b>	<b>Anteiliger Finanzierungsmittelüberschuss/-bedarf aus Investitionstätigkeit (Saldo aus Nummer 9 und 16)</b>	<b>0,00</b>	<b>-1.500</b>	<b>-1.550,23</b>	<b>-50,23</b>	<b>0,00</b>	<b>0</b>	<b>-50,23</b>	<b>0</b>
<b>18</b>	<b>Anteiliger Finanzierungsmittelüberschuss/-bedarf (Summe aus Nummer 3 und 17)</b>	<b>-184.451,07</b>	<b>-254.400</b>	<b>-212.996,95</b>	<b>41.403,05</b>	<b>0,00</b>	<b>0</b>	<b>41.403,05</b>	<b>0</b>

**Jahresabschluss 2022 der Gemeinde Immenstaad am Bodensee**



**Finanzrechnung der Investitionsmaßnahmen Kostenstelle 365001 Kindergarten  
Gehrenbergstr.**

Gemeinde Immenstaad am Bodensee

**Jahresabschluss 2022 der Gemeinde Immenstaad am Bodensee**



**Teilergebnisrechnung mit Planvergleich Kostenstelle 365002 Kindergarten Seegaddel**

Gemeinde Immenstaad am Bodensee

Nr.		Ergebnis 2021	Fortgeschr. Ansatz 2022	Ergebnis 2022	Vergleich Ergebnis/Ansatz (Sp.3 - 2)	Ergänz. Festlegungen im HH-Vollzug	Ermächtig.-übertragung aus 2021	verfügbare Mittel abzgl. Ergebnis	Ermächtig.-übertragung nach 2023
EUR									
		1	2	3	4	5	6	7	8
1	Steuern und ähnliche Abgaben	0,00	0	0,00	0,00	0,00	0	0,00	0
2	Zuweisungen und Zuwendungen, Umlagen	342.838,41	334.100	378.504,56	44.404,56	0,00	0	44.404,56	0
3	Aufgelöste Investitionszuwendungen und -beiträge	0,00	0	6.763,54	6.763,54	0,00	0	6.763,54	0
4	Sonstige Transfererträge	0,00	0	0,00	0,00	0,00	0	0,00	0
5	Entgelte für öffentliche Leistungen oder Einrichtungen	192.945,80	170.000	253.132,50	83.132,50	0,00	0	83.132,50	0
6	Sonstige privatrechtliche Leistungsentgelte	533,52	0	2.943,29	2.943,29	0,00	0	2.943,29	0
7	Kostenerstattungen und Kostenumlagen	59.616,22	0	48.021,05	48.021,05	0,00	0	48.021,05	0
8	Zinsen und ähnliche Erträge	0,00	0	0,00	0,00	0,00	0	0,00	0
9	Aktivierete Eigenleistungen und Bestandveränderungen	0,00	0	0,00	0,00	0,00	0	0,00	0
10	Sonstige ordentliche Erträge	176,70	100	1.022,59	922,59	0,00	0	922,59	0
<b>11</b>	<b>Anteilige ordentliche Erträge (Summe aus Nummern 1 bis 10)</b>	<b>596.110,65</b>	<b>504.200</b>	<b>690.387,53</b>	<b>186.187,53</b>	<b>0,00</b>	<b>0</b>	<b>186.187,53</b>	<b>0</b>
12	Personalaufwendungen	-868.383,97	-1.233.300	-1.113.360,94	119.939,06	0,00	0	119.939,06	0
13	Versorgungsaufwendungen	0,00	0	0,00	0,00	0,00	0	0,00	0
14	Aufwendungen für Sach- und Dienstleistungen	-164.226,17	-142.900	-213.175,34	-70.275,34	0,00	0	-70.275,34	0
15	Abschreibungen	-5.792,26	-145.600	-199.894,42	-54.294,42	0,00	0	-54.294,42	0
16	Zinsen und ähnliche Aufwendungen	0,00	0	0,00	0,00	0,00	0	0,00	0
17	Transferaufwendungen	0,00	0	0,00	0,00	0,00	0	0,00	0
18	Sonstige ordentliche Aufwendungen	-4.264,48	-8.300	-21.732,22	-13.432,22	0,00	0	-13.432,22	0
<b>19</b>	<b>Anteilige ordentliche Aufwendungen (Summe aus Nummern 12 bis 18)</b>	<b>-1.042.666,88</b>	<b>-1.530.100</b>	<b>-1.548.162,92</b>	<b>-18.062,92</b>	<b>0,00</b>	<b>0</b>	<b>-18.062,92</b>	<b>0</b>
<b>20</b>	<b>Anteiliges ordentliches Ergebnis (Saldo aus Nummern 11 und 19)</b>	<b>-446.556,23</b>	<b>-1.025.900</b>	<b>-857.775,39</b>	<b>168.124,61</b>	<b>0,00</b>	<b>0</b>	<b>168.124,61</b>	<b>0</b>
21	Erträge aus internen Leistungen	0,00	0	0,00	0,00	0,00	0	0,00	0
22	Aufwendungen für interne Leistungen	-19.014,78	-16.900	-24.594,06	-7.694,06	0,00	0	-7.694,06	0
23	Kalkulatorische Kosten	-230.560,52	-554.100	-313.467,40	240.632,60	0,00	0	240.632,60	0
<b>24</b>	<b>Kalkulatorisches Ergebnis (Saldo aus Nummern 21 bis 23)</b>	<b>-249.575,30</b>	<b>-571.000</b>	<b>-338.061,46</b>	<b>232.938,54</b>	<b>0,00</b>	<b>0</b>	<b>232.938,54</b>	<b>0</b>
<b>25</b>	<b>Nettoressourcenbedarf/-überschuss (Saldo der Nummern 20 und 24)</b>	<b>-696.131,53</b>	<b>-1.596.900</b>	<b>-1.195.836,85</b>	<b>401.063,15</b>	<b>0,00</b>	<b>0</b>	<b>401.063,15</b>	<b>0</b>

## Jahresabschluss 2022 der Gemeinde Immenstaad am Bodensee



### Teilfinanzrechnung mit Planvergleich Kostenstelle 365002 Kindergarten Seegaddel

Gemeinde Immenstaad am Bodensee

Nr.		Ergebnis 2021	Fortgeschr. Ansatz 2022	Ergebnis 2022	Vergleich Ergebnis/Ansatz (Sp.3 - 2)	Ergänz. Fest- legungen im HH-Vollzug	Ermächtig- übertragung aus 2021	verfügbare Mittel abzgl. Ergebnis	Ermächtig- übertragung nach 2023
		EUR							
		1	2	3	4	5	6	7	8
1	Summe der Einzahlungen aus laufender Verwaltungstätigkeit (ohne außerordentliche zahlungswirksame Erträge aus Vermögensveräußerung)	658.218,46	504.100	693.521,67	189.421,67	0,00	0	189.421,67	0
2	Summe der Auszahlungen aus laufender Verwaltungstätigkeit	-1.043.130,00	-1.384.500	-1.316.272,55	68.227,45	0,00	0	68.227,45	0
<b>3</b>	<b>Anteiliger Zahlungsmittelüberschuss/-bedarf aus laufender Verwaltungstätigkeit (Saldo aus Nummer 1 und 2)</b>	<b>-384.911,54</b>	<b>-880.400</b>	<b>-622.750,88</b>	<b>257.649,12</b>	<b>0,00</b>	<b>0</b>	<b>257.649,12</b>	<b>0</b>
4	Einzahlungen aus Investitionszuwendungen	0,00	0	664.844,00	664.844,00	0,00	0	664.844,00	0
5	Einzahlungen aus Investitionsbeiträgen und ähnlichen Entgelten für Investitionstätigkeit	0,00	0	8.438,00	8.438,00	0,00	0	8.438,00	0
6	Einzahlungen aus der Veräußerung von Sachvermögen	0,00	0	0,00	0,00	0,00	0	0,00	0
7	Einzahlungen aus der Veräußerung von Finanzvermögen	0,00	0	0,00	0,00	0,00	0	0,00	0
8	Einzahlungen für sonstige Investitionstätigkeit	0,00	0	0,00	0,00	0,00	0	0,00	0
<b>9</b>	<b>Summe der Einzahlungen aus Investitionstätigkeit (Summe aus Nummer 4 bis 8)</b>	<b>0,00</b>	<b>0</b>	<b>673.282,00</b>	<b>673.282,00</b>	<b>0,00</b>	<b>0</b>	<b>673.282,00</b>	<b>0</b>
10	Auszahlungen für den Erwerb von Grundstücken und Gebäuden	0,00	0	0,00	0,00	0,00	0	0,00	0
11	Auszahlungen für Baumaßnahmen	-2.785.301,75	0	-747.094,08	-747.094,08	0,00	-127.200	-619.894,08	0
12	Auszahlungen für den Erwerb von beweglichem Sachvermögen	-1.441,77	-2.000	-87.506,51	-85.506,51	0,00	0	-85.506,51	0
13	Auszahlungen für den Erwerb von Finanzvermögen	0,00	0	0,00	0,00	0,00	0	0,00	0
14	Auszahlungen für Investitionsförderungsmaßnahmen	0,00	0	0,00	0,00	0,00	0	0,00	0
15	Auszahlungen für den Erwerb von immateriellen Vermögensgegenständen	0,00	0	0,00	0,00	0,00	0	0,00	0
<b>16</b>	<b>Summe der Auszahlungen aus Investitionstätigkeit (Summe aus Nummer 10 bis 15)</b>	<b>-2.786.743,52</b>	<b>-2.000</b>	<b>-834.600,59</b>	<b>-832.600,59</b>	<b>0,00</b>	<b>-127.200</b>	<b>-705.400,59</b>	<b>0</b>
<b>17</b>	<b>Anteiliger Finanzierungsmittelüberschuss/-bedarf aus Investitionstätigkeit (Saldo aus Nummer 9 und 16)</b>	<b>-2.786.743,52</b>	<b>-2.000</b>	<b>-161.318,59</b>	<b>-159.318,59</b>	<b>0,00</b>	<b>-127.200</b>	<b>-32.118,59</b>	<b>0</b>
<b>18</b>	<b>Anteiliger Finanzierungsmittelüberschuss/-bedarf (Summe aus Nummer 3 und 17)</b>	<b>-3.171.655,06</b>	<b>-882.400</b>	<b>-784.069,47</b>	<b>98.330,53</b>	<b>0,00</b>	<b>-127.200</b>	<b>225.530,53</b>	<b>0</b>

## Jahresabschluss 2022 der Gemeinde Immenstaad am Bodensee



### Finanzrechnung der Investitionsmaßnahmen Kostenstelle 365002 Kindergarten Seegaddel

Gemeinde Immenstaad am Bodensee

#### Investition I-3650-201 Kindergarten Seegaddel - Neubau

Nr.		Ergebnis 2021	Fortgeschr. Ansatz 2022	Ergebnis 2022	Vergleich Ergebnis/Ansatz (Sp.3 - 2)	Ergänz. Fest- legungen im HH-Vollzug	Ermächtig.- übertragung aus 2021	verfügbare Mittel abzgl. Ergebnis	Ermächtig.- übertragung nach 2023
		EUR							
		1	2	3	4	5	6	7	8
1	Einzahlungen aus Investitionszuwendungen	0,00	0	664.844,00	664.844,00	0,00	0	664.844,00	0
<b>6</b>	<b>Summe der Einzahlungen aus Investitionstätigkeit (Summe aus Nummer 1 bis 5)</b>	<b>0,00</b>	<b>0</b>	<b>664.844,00</b>	<b>664.844,00</b>	<b>0,00</b>	<b>0</b>	<b>664.844,00</b>	<b>0</b>
8	Auszahlungen für Baumaßnahmen	-2.785.301,75	0	-747.094,08	-747.094,08	0,00	-127.200	-619.894,08	0
9	Auszahlungen für den Erwerb von beweglichem Sachvermögen	-1.441,77	0	-79.068,51	-79.068,51	0,00	0	-79.068,51	0
<b>13</b>	<b>Summe der Auszahlungen aus Investitionstätigkeit (Summe aus Nummer 7 bis 12)</b>	<b>-2.786.743,52</b>	<b>0</b>	<b>-826.162,59</b>	<b>-826.162,59</b>	<b>0,00</b>	<b>-127.200</b>	<b>-698.962,59</b>	<b>0</b>
<b>14</b>	<b>Saldo aus Investitionstätigkeit (Saldo aus Nummer 6 und 13)</b>	<b>-2.786.743,52</b>	<b>0</b>	<b>-161.318,59</b>	<b>-161.318,59</b>	<b>0,00</b>	<b>-127.200</b>	<b>-34.118,59</b>	<b>0</b>
<b>16</b>	<b>Gesamtkosten der Maßnahme (Summe aus Nummer 13 und 15)</b>	<b>-2.786.743,52</b>	<b>0</b>	<b>-826.162,59</b>	<b>-826.162,59</b>	<b>0,00</b>	<b>-127.200</b>	<b>-698.962,59</b>	<b>0</b>

## Jahresabschluss 2022 der Gemeinde Immenstaad am Bodensee



### Teilergebnisrechnung mit Planvergleich Kostenstelle 365003 Kindergarten Strandbadstr.

Gemeinde Immenstaad am Bodensee

Nr.		Ergebnis 2021	Fortgeschr. Ansatz 2022	Ergebnis 2022	Vergleich Ergebnis/Ansatz (Sp.3 - 2)	Ergänz. Festlegungen im HH-Vollzug	Ermächtig.-übertragung aus 2021	verfügbare Mittel abzgl. Ergebnis	Ermächtig.-übertragung nach 2023
EUR									
		1	2	3	4	5	6	7	8
1	Steuern und ähnliche Abgaben	0,00	0	0,00	0,00	0,00	0	0,00	0
2	Zuweisungen und Zuwendungen, Umlagen	146.419,50	147.000	144.681,01	-2.318,99	0,00	0	-2.318,99	0
3	Aufgelöste Investitionszuwendungen und -beiträge	3.393,70	3.400	3.393,71	-6,29	0,00	0	-6,29	0
4	Sonstige Transfererträge	0,00	0	0,00	0,00	0,00	0	0,00	0
5	Entgelte für öffentliche Leistungen oder Einrichtungen	48.645,00	54.000	63.905,00	9.905,00	0,00	0	9.905,00	0
6	Sonstige privatrechtliche Leistungsentgelte	0,00	0	0,00	0,00	0,00	0	0,00	0
7	Kostenerstattungen und Kostenumlagen	19.614,72	0	42.741,74	42.741,74	0,00	0	42.741,74	0
8	Zinsen und ähnliche Erträge	0,00	0	0,00	0,00	0,00	0	0,00	0
9	Aktiviert Eigenleistungen und Bestandveränderungen	0,00	0	0,00	0,00	0,00	0	0,00	0
10	Sonstige ordentliche Erträge	183,82	200	183,83	-16,17	0,00	0	-16,17	0
<b>11</b>	<b>Anteilige ordentliche Erträge (Summe aus Nummern 1 bis 10)</b>	<b>218.256,74</b>	<b>204.600</b>	<b>254.905,29</b>	<b>50.305,29</b>	<b>0,00</b>	<b>0</b>	<b>50.305,29</b>	<b>0</b>
12	Personalaufwendungen	-347.746,94	-357.100	-397.872,49	-40.772,49	0,00	0	-40.772,49	0
13	Versorgungsaufwendungen	0,00	0	0,00	0,00	0,00	0	0,00	0
14	Aufwendungen für Sach- und Dienstleistungen	-56.024,82	-66.200	-68.022,14	-1.822,14	0,00	0	-1.822,14	0
15	Abschreibungen	-19.129,19	-19.700	-20.816,59	-1.116,59	0,00	0	-1.116,59	0
16	Zinsen und ähnliche Aufwendungen	0,00	0	0,00	0,00	0,00	0	0,00	0
17	Transferaufwendungen	0,00	0	0,00	0,00	0,00	0	0,00	0
18	Sonstige ordentliche Aufwendungen	-8.232,03	-4.700	-15.485,86	-10.785,86	0,00	0	-10.785,86	0
<b>19</b>	<b>Anteilige ordentliche Aufwendungen (Summe aus Nummern 12 bis 18)</b>	<b>-431.132,98</b>	<b>-447.700</b>	<b>-502.197,08</b>	<b>-54.497,08</b>	<b>0,00</b>	<b>0</b>	<b>-54.497,08</b>	<b>0</b>
<b>20</b>	<b>Anteiliges ordentliches Ergebnis (Saldo aus Nummern 11 und 19)</b>	<b>-212.876,24</b>	<b>-243.100</b>	<b>-247.291,79</b>	<b>-4.191,79</b>	<b>0,00</b>	<b>0</b>	<b>-4.191,79</b>	<b>0</b>
21	Erträge aus internen Leistungen	0,00	0	0,00	0,00	0,00	0	0,00	0
22	Aufwendungen für interne Leistungen	-11.901,52	-16.100	-12.931,29	3.168,71	0,00	0	3.168,71	0
23	Kalkulatorische Kosten	-23.802,56	-23.300	-23.863,22	-563,22	0,00	0	-563,22	0
<b>24</b>	<b>Kalkulatorisches Ergebnis (Saldo aus Nummern 21 bis 23)</b>	<b>-35.704,08</b>	<b>-39.400</b>	<b>-36.794,51</b>	<b>2.605,49</b>	<b>0,00</b>	<b>0</b>	<b>2.605,49</b>	<b>0</b>
<b>25</b>	<b>Nettoressourcenbedarf/-überschuss (Saldo der Nummern 20 und 24)</b>	<b>-248.580,32</b>	<b>-282.500</b>	<b>-284.086,30</b>	<b>-1.586,30</b>	<b>0,00</b>	<b>0</b>	<b>-1.586,30</b>	<b>0</b>

## Jahresabschluss 2022 der Gemeinde Immenstaad am Bodensee



### Teilfinanzrechnung mit Planvergleich Kostenstelle 365003 Kindergarten Strandbadstr.

Gemeinde Immenstaad am Bodensee

Nr.		Ergebnis 2021	Fortgeschr. Ansatz 2022	Ergebnis 2022	Vergleich Ergebnis/Ansatz (Sp.3 - 2)	Ergänz. Fest- legungen im HH-Vollzug	Ermächtig- übertragung aus 2021	verfügbare Mittel abzgl. Ergebnis	Ermächtig- übertragung nach 2023
		EUR							
		1	2	3	4	5	6	7	8
1	Summe der Einzahlungen aus laufender Verwaltungstätigkeit (ohne außerordentliche zahlungswirksame Erträge aus Vermögensveräußerung)	239.491,91	201.000	271.554,33	70.554,33	0,00	0	70.554,33	0
2	Summe der Auszahlungen aus laufender Verwaltungstätigkeit	-412.654,34	-428.000	-472.953,14	-44.953,14	0,00	0	-44.953,14	0
<b>3</b>	<b>Anteiliger Zahlungsmittelüberschuss/-bedarf aus laufender Verwaltungstätigkeit (Saldo aus Nummer 1 und 2)</b>	<b>-173.162,43</b>	<b>-227.000</b>	<b>-201.398,81</b>	<b>25.601,19</b>	<b>0,00</b>	<b>0</b>	<b>25.601,19</b>	<b>0</b>
4	Einzahlungen aus Investitionszuwendungen	0,00	0	0,00	0,00	0,00	0	0,00	0
5	Einzahlungen aus Investitionsbeiträgen und ähnlichen Entgelten für Investitionstätigkeit	0,00	0	0,00	0,00	0,00	0	0,00	0
6	Einzahlungen aus der Veräußerung von Sachvermögen	0,00	0	0,00	0,00	0,00	0	0,00	0
7	Einzahlungen aus der Veräußerung von Finanzvermögen	0,00	0	0,00	0,00	0,00	0	0,00	0
8	Einzahlungen für sonstige Investitionstätigkeit	0,00	0	0,00	0,00	0,00	0	0,00	0
<b>9</b>	<b>Summe der Einzahlungen aus Investitionstätigkeit (Summe aus Nummer 4 bis 8)</b>	<b>0,00</b>	<b>0</b>	<b>0,00</b>	<b>0,00</b>	<b>0,00</b>	<b>0</b>	<b>0,00</b>	<b>0</b>
10	Auszahlungen für den Erwerb von Grundstücken und Gebäuden	0,00	0	0,00	0,00	0,00	0	0,00	0
11	Auszahlungen für Baumaßnahmen	-26.477,53	0	0,00	0,00	0,00	0	0,00	0
12	Auszahlungen für den Erwerb von beweglichem Sachvermögen	0,00	-1.500	-1.323,58	176,42	0,00	0	176,42	0
13	Auszahlungen für den Erwerb von Finanzvermögen	0,00	0	0,00	0,00	0,00	0	0,00	0
14	Auszahlungen für Investitionsförderungsmaßnahmen	0,00	0	0,00	0,00	0,00	0	0,00	0
15	Auszahlungen für den Erwerb von immateriellen Vermögensgegenständen	0,00	0	0,00	0,00	0,00	0	0,00	0
<b>16</b>	<b>Summe der Auszahlungen aus Investitionstätigkeit (Summe aus Nummer 10 bis 15)</b>	<b>-26.477,53</b>	<b>-1.500</b>	<b>-1.323,58</b>	<b>176,42</b>	<b>0,00</b>	<b>0</b>	<b>176,42</b>	<b>0</b>
<b>17</b>	<b>Anteiliger Finanzierungsmittelüberschuss/-bedarf aus Investitionstätigkeit (Saldo aus Nummer 9 und 16)</b>	<b>-26.477,53</b>	<b>-1.500</b>	<b>-1.323,58</b>	<b>176,42</b>	<b>0,00</b>	<b>0</b>	<b>176,42</b>	<b>0</b>
<b>18</b>	<b>Anteiliger Finanzierungsmittelüberschuss/-bedarf (Summe aus Nummer 3 und 17)</b>	<b>-199.639,96</b>	<b>-228.500</b>	<b>-202.722,39</b>	<b>25.777,61</b>	<b>0,00</b>	<b>0</b>	<b>25.777,61</b>	<b>0</b>

**Jahresabschluss 2022 der Gemeinde Immenstaad am Bodensee**



**Finanzrechnung der Investitionsmaßnahmen Kostenstelle 365003 Kindergarten Strandbadstr.**

Gemeinde Immenstaad am Bodensee



## Jahresabschluss 2022 der Gemeinde Immenstaad am Bodensee



### Teilergebnisrechnung mit Planvergleich Kostenstelle 365004 Kindergarten Winkel

Gemeinde Immenstaad am Bodensee

Nr.		Ergebnis 2021	Fortgeschr. Ansatz 2022	Ergebnis 2022	Vergleich Ergebnis/Ansatz (Sp.3 - 2)	Ergänz. Fest- legungen im HH-Vollzug	Ermächtig- übertragung aus 2021	verfügbare Mittel abzgl. Ergebnis	Ermächtig- übertragung nach 2023
EUR									
		1	2	3	4	5	6	7	8
1	Steuern und ähnliche Abgaben	0,00	0	0,00	0,00	0,00	0	0,00	0
2	Zuweisungen und Zuwendungen, Umlagen	63.268,46	63.600	57.483,90	-6.116,10	0,00	0	-6.116,10	0
3	Aufgelöste Investitionszuwendungen und -beiträge	0,00	0	0,00	0,00	0,00	0	0,00	0
4	Sonstige Transfererträge	0,00	0	0,00	0,00	0,00	0	0,00	0
5	Entgelte für öffentliche Leistungen oder Einrichtungen	29.813,00	36.500	37.148,50	648,50	0,00	0	648,50	0
6	Sonstige privatrechtliche Leistungsentgelte	543,83	0	997,89	997,89	0,00	0	997,89	0
7	Kostenerstattungen und Kostenumlagen	1.381,17	10.000	1.716,96	-8.283,04	0,00	0	-8.283,04	0
8	Zinsen und ähnliche Erträge	0,00	0	0,00	0,00	0,00	0	0,00	0
9	Aktivierete Eigenleistungen und Bestandsveränderungen	0,00	0	0,00	0,00	0,00	0	0,00	0
10	Sonstige ordentliche Erträge	0,00	0	1.158,00	1.158,00	0,00	0	1.158,00	0
<b>11</b>	<b>Anteilige ordentliche Erträge (Summe aus Nummern 1 bis 10)</b>	<b>95.006,46</b>	<b>110.100</b>	<b>98.505,25</b>	<b>-11.594,75</b>	<b>0,00</b>	<b>0</b>	<b>-11.594,75</b>	<b>0</b>
12	Personalaufwendungen	-223.052,72	-244.700	-259.065,59	-14.365,59	0,00	0	-14.365,59	0
13	Versorgungsaufwendungen	0,00	0	0,00	0,00	0,00	0	0,00	0
14	Aufwendungen für Sach- und Dienstleistungen	-54.568,55	-56.100	-50.688,21	5.411,79	0,00	0	5.411,79	0
15	Abschreibungen	-7.260,07	-6.400	-6.951,07	-551,07	0,00	0	-551,07	0
16	Zinsen und ähnliche Aufwendungen	0,00	0	0,00	0,00	0,00	0	0,00	0
17	Transferaufwendungen	0,00	0	0,00	0,00	0,00	0	0,00	0
18	Sonstige ordentliche Aufwendungen	-10.806,71	-14.300	-1.771,70	12.528,30	0,00	0	12.528,30	0
<b>19</b>	<b>Anteilige ordentliche Aufwendungen (Summe aus Nummern 12 bis 18)</b>	<b>-295.688,05</b>	<b>-321.500</b>	<b>-318.476,57</b>	<b>3.023,43</b>	<b>0,00</b>	<b>0</b>	<b>3.023,43</b>	<b>0</b>
<b>20</b>	<b>Anteiliges ordentliches Ergebnis (Saldo aus Nummern 11 und 19)</b>	<b>-200.681,59</b>	<b>-211.400</b>	<b>-219.971,32</b>	<b>-8.571,32</b>	<b>0,00</b>	<b>0</b>	<b>-8.571,32</b>	<b>0</b>
21	Erträge aus internen Leistungen	0,00	0	0,00	0,00	0,00	0	0,00	0
22	Aufwendungen für interne Leistungen	-8.816,53	-16.100	-8.225,25	7.874,75	0,00	0	7.874,75	0
23	Kalkulatorische Kosten	-6.060,30	-6.700	-5.754,03	945,97	0,00	0	945,97	0
<b>24</b>	<b>Kalkulatorisches Ergebnis (Saldo aus Nummern 21 bis 23)</b>	<b>-14.876,83</b>	<b>-22.800</b>	<b>-13.979,28</b>	<b>8.820,72</b>	<b>0,00</b>	<b>0</b>	<b>8.820,72</b>	<b>0</b>
<b>25</b>	<b>Nettoressourcenbedarf/-überschuss (Saldo der Nummern 20 und 24)</b>	<b>-215.558,42</b>	<b>-234.200</b>	<b>-233.950,60</b>	<b>249,40</b>	<b>0,00</b>	<b>0</b>	<b>249,40</b>	<b>0</b>

## Jahresabschluss 2022 der Gemeinde Immenstaad am Bodensee



### Teilfinanzrechnung mit Planvergleich Kostenstelle 365004 Kindergarten Winkel

Gemeinde Immenstaad am Bodensee

Nr.		Ergebnis 2021	Fortgeschr. Ansatz 2022	Ergebnis 2022	Vergleich Ergebnis/Ansatz (Sp.3 - 2)	Ergänz. Fest- legungen im HH-Vollzug	Ermächtig- übertragung aus 2021	verfügbare Mittel abzgl. Ergebnis	Ermächtig- übertragung nach 2023
		EUR							
		1	2	3	4	5	6	7	8
1	Summe der Einzahlungen aus laufender Verwaltungstätigkeit (ohne außerordentliche zahlungswirksame Erträge aus Vermögensveräußerung)	118.233,00	110.100	89.466,24	-20.633,76	0,00	0	-20.633,76	0
2	Summe der Auszahlungen aus laufender Verwaltungstätigkeit	-279.253,27	-315.100	-325.669,17	-10.569,17	0,00	0	-10.569,17	0
<b>3</b>	<b>Anteiliger Zahlungsmittelüberschuss/-bedarf aus laufender Verwaltungstätigkeit (Saldo aus Nummer 1 und 2)</b>	<b>-161.020,27</b>	<b>-205.000</b>	<b>-236.202,93</b>	<b>-31.202,93</b>	<b>0,00</b>	<b>0</b>	<b>-31.202,93</b>	<b>0</b>
4	Einzahlungen aus Investitionszuwendungen	0,00	0	0,00	0,00	0,00	0	0,00	0
5	Einzahlungen aus Investitionsbeiträgen und ähnlichen Entgelten für Investitionstätigkeit	0,00	0	0,00	0,00	0,00	0	0,00	0
6	Einzahlungen aus der Veräußerung von Sachvermögen	0,00	0	0,00	0,00	0,00	0	0,00	0
7	Einzahlungen aus der Veräußerung von Finanzvermögen	0,00	0	0,00	0,00	0,00	0	0,00	0
8	Einzahlungen für sonstige Investitionstätigkeit	0,00	0	0,00	0,00	0,00	0	0,00	0
<b>9</b>	<b>Summe der Einzahlungen aus Investitionstätigkeit (Summe aus Nummer 4 bis 8)</b>	<b>0,00</b>	<b>0</b>	<b>0,00</b>	<b>0,00</b>	<b>0,00</b>	<b>0</b>	<b>0,00</b>	<b>0</b>
10	Auszahlungen für den Erwerb von Grundstücken und Gebäuden	-325,33	0	0,00	0,00	0,00	0	0,00	0
11	Auszahlungen für Baumaßnahmen	0,00	0	0,00	0,00	0,00	0	0,00	0
12	Auszahlungen für den Erwerb von beweglichem Sachvermögen	0,00	-1.500	0,00	1.500,00	0,00	0	1.500,00	0
13	Auszahlungen für den Erwerb von Finanzvermögen	0,00	0	0,00	0,00	0,00	0	0,00	0
14	Auszahlungen für Investitionsförderungsmaßnahmen	0,00	0	0,00	0,00	0,00	0	0,00	0
15	Auszahlungen für den Erwerb von immateriellen Vermögensgegenständen	0,00	0	0,00	0,00	0,00	0	0,00	0
<b>16</b>	<b>Summe der Auszahlungen aus Investitionstätigkeit (Summe aus Nummer 10 bis 15)</b>	<b>-325,33</b>	<b>-1.500</b>	<b>0,00</b>	<b>1.500,00</b>	<b>0,00</b>	<b>0</b>	<b>1.500,00</b>	<b>0</b>
<b>17</b>	<b>Anteiliger Finanzierungsmittelüberschuss/-bedarf aus Investitionstätigkeit (Saldo aus Nummer 9 und 16)</b>	<b>-325,33</b>	<b>-1.500</b>	<b>0,00</b>	<b>1.500,00</b>	<b>0,00</b>	<b>0</b>	<b>1.500,00</b>	<b>0</b>
<b>18</b>	<b>Anteiliger Finanzierungsmittelüberschuss/-bedarf (Summe aus Nummer 3 und 17)</b>	<b>-161.345,60</b>	<b>-206.500</b>	<b>-236.202,93</b>	<b>-29.702,93</b>	<b>0,00</b>	<b>0</b>	<b>-29.702,93</b>	<b>0</b>

**Jahresabschluss 2022 der Gemeinde Immenstaad am Bodensee**



**Finanzrechnung der Investitionsmaßnahmen Kostenstelle 365004 Kindergarten Winkel**

Gemeinde Immenstaad am Bodensee

## Jahresabschluss 2022 der Gemeinde Immenstaad am Bodensee



### Teilergebnisrechnung mit Planvergleich Kostenstelle 365005 Kinderhaus Schulstr.

Gemeinde Immenstaad am Bodensee

Nr.		Ergebnis 2021	Fortgeschr. Ansatz 2022	Ergebnis 2022	Vergleich Ergebnis/Ansatz (Sp.3 - 2)	Ergänz. Festlegungen im HH-Vollzug	Ermächtig.-übertragung aus 2021	verfügbare Mittel abzgl. Ergebnis	Ermächtig.-übertragung nach 2023
EUR									
		1	2	3	4	5	6	7	8
1	Steuern und ähnliche Abgaben	0,00	0	0,00	0,00	0,00	0	0,00	0
2	Zuweisungen und Zuwendungen, Umlagen	558.799,87	560.700	630.103,45	69.403,45	0,00	0	69.403,45	0
3	Aufgelöste Investitionszuwendungen und -beiträge	20.679,87	20.700	20.679,87	-20,13	0,00	0	-20,13	0
4	Sonstige Transfererträge	0,00	0	0,00	0,00	0,00	0	0,00	0
5	Entgelte für öffentliche Leistungen oder Einrichtungen	218.722,30	220.000	211.324,50	-8.675,50	0,00	0	-8.675,50	0
6	Sonstige privatrechtliche Leistungsentgelte	478,38	0	42,00	42,00	0,00	0	42,00	0
7	Kostenerstattungen und Kostenumlagen	67.538,21	0	25.472,32	25.472,32	0,00	0	25.472,32	0
8	Zinsen und ähnliche Erträge	0,00	0	0,00	0,00	0,00	0	0,00	0
9	Aktivierete Eigenleistungen und Bestandveränderungen	0,00	0	0,00	0,00	0,00	0	0,00	0
10	Sonstige ordentliche Erträge	15,00	0	230,11	230,11	0,00	0	230,11	0
<b>11</b>	<b>Anteilige ordentliche Erträge (Summe aus Nummern 1 bis 10)</b>	<b>866.233,63</b>	<b>801.400</b>	<b>887.852,25</b>	<b>86.452,25</b>	<b>0,00</b>	<b>0</b>	<b>86.452,25</b>	<b>0</b>
12	Personalaufwendungen	-1.196.905,08	-1.096.000	-888.737,89	207.262,11	0,00	0	207.262,11	0
13	Versorgungsaufwendungen	0,00	0	0,00	0,00	0,00	0	0,00	0
14	Aufwendungen für Sach- und Dienstleistungen	-179.399,31	-237.400	-204.212,59	33.187,41	0,00	0	33.187,41	0
15	Abschreibungen	-108.001,86	-108.000	-108.284,78	-284,78	0,00	0	-284,78	0
16	Zinsen und ähnliche Aufwendungen	0,00	0	0,00	0,00	0,00	0	0,00	0
17	Transferaufwendungen	0,00	0	0,00	0,00	0,00	0	0,00	0
18	Sonstige ordentliche Aufwendungen	-3.119,74	-9.800	-3.237,10	6.562,90	0,00	0	6.562,90	0
<b>19</b>	<b>Anteilige ordentliche Aufwendungen (Summe aus Nummern 12 bis 18)</b>	<b>-1.487.425,99</b>	<b>-1.451.200</b>	<b>-1.204.472,36</b>	<b>246.727,64</b>	<b>0,00</b>	<b>0</b>	<b>246.727,64</b>	<b>0</b>
<b>20</b>	<b>Anteiliges ordentliches Ergebnis (Saldo aus Nummern 11 und 19)</b>	<b>-621.192,36</b>	<b>-649.800</b>	<b>-316.620,11</b>	<b>333.179,89</b>	<b>0,00</b>	<b>0</b>	<b>333.179,89</b>	<b>0</b>
21	Erträge aus internen Leistungen	0,00	0	0,00	0,00	0,00	0	0,00	0
22	Aufwendungen für interne Leistungen	-15.105,35	-32.000	-15.473,25	16.526,75	0,00	0	16.526,75	0
23	Kalkulatorische Kosten	-116.474,33	-112.200	-112.279,01	-79,01	0,00	0	-79,01	0
<b>24</b>	<b>Kalkulatorisches Ergebnis (Saldo aus Nummern 21 bis 23)</b>	<b>-131.579,68</b>	<b>-144.200</b>	<b>-127.752,26</b>	<b>16.447,74</b>	<b>0,00</b>	<b>0</b>	<b>16.447,74</b>	<b>0</b>
<b>25</b>	<b>Nettoressourcenbedarf/-überschuss (Saldo der Nummern 20 und 24)</b>	<b>-752.772,04</b>	<b>-794.000</b>	<b>-444.372,37</b>	<b>349.627,63</b>	<b>0,00</b>	<b>0</b>	<b>349.627,63</b>	<b>0</b>

## Jahresabschluss 2022 der Gemeinde Immenstaad am Bodensee



### Teilfinanzrechnung mit Planvergleich Kostenstelle 365005 Kinderhaus Schulstr.

Gemeinde Immenstaad am Bodensee

Nr.		Ergebnis 2021	Fortgeschr. Ansatz 2022	Ergebnis 2022	Vergleich Ergebnis/Ansatz (Sp.3 - 2)	Ergänz. Fest- legungen im HH-Vollzug	Ermächtig- übertragung aus 2021	verfügbare Mittel abzgl. Ergebnis	Ermächtig- übertragung nach 2023
		EUR							
		1	2	3	4	5	6	7	8
1	Summe der Einzahlungen aus laufender Verwaltungstätigkeit (ohne außerordentliche zahlungswirksame Erträge aus Vermögensveräußerung)	975.676,23	780.700	886.653,36	105.953,36	0,00	0	105.953,36	0
2	Summe der Auszahlungen aus laufender Verwaltungstätigkeit	-1.384.156,68	-1.343.200	-1.092.075,48	251.124,52	0,00	0	251.124,52	0
<b>3</b>	<b>Anteiliger Zahlungsmittelüberschuss/-bedarf aus laufender Verwaltungstätigkeit (Saldo aus Nummer 1 und 2)</b>	<b>-408.480,45</b>	<b>-562.500</b>	<b>-205.422,12</b>	<b>357.077,88</b>	<b>0,00</b>	<b>0</b>	<b>357.077,88</b>	<b>0</b>
4	Einzahlungen aus Investitionszuwendungen	0,00	0	0,00	0,00	0,00	0	0,00	0
5	Einzahlungen aus Investitionsbeiträgen und ähnlichen Entgelten für Investitionstätigkeit	0,00	0	0,00	0,00	0,00	0	0,00	0
6	Einzahlungen aus der Veräußerung von Sachvermögen	0,00	0	0,00	0,00	0,00	0	0,00	0
7	Einzahlungen aus der Veräußerung von Finanzvermögen	0,00	0	0,00	0,00	0,00	0	0,00	0
8	Einzahlungen für sonstige Investitionstätigkeit	0,00	0	0,00	0,00	0,00	0	0,00	0
<b>9</b>	<b>Summe der Einzahlungen aus Investitionstätigkeit (Summe aus Nummer 4 bis 8)</b>	<b>0,00</b>	<b>0</b>	<b>0,00</b>	<b>0,00</b>	<b>0,00</b>	<b>0</b>	<b>0,00</b>	<b>0</b>
10	Auszahlungen für den Erwerb von Grundstücken und Gebäuden	0,00	0	0,00	0,00	0,00	0	0,00	0
11	Auszahlungen für Baumaßnahmen	0,00	0	-5.300,98	-5.300,98	0,00	0	-5.300,98	0
12	Auszahlungen für den Erwerb von beweglichem Sachvermögen	0,00	-23.000	-3.389,00	19.611,00	0,00	0	19.611,00	-14.000
13	Auszahlungen für den Erwerb von Finanzvermögen	0,00	0	0,00	0,00	0,00	0	0,00	0
14	Auszahlungen für Investitionsförderungsmaßnahmen	0,00	0	0,00	0,00	0,00	0	0,00	0
15	Auszahlungen für den Erwerb von immateriellen Vermögensgegenständen	0,00	0	0,00	0,00	0,00	0	0,00	0
<b>16</b>	<b>Summe der Auszahlungen aus Investitionstätigkeit (Summe aus Nummer 10 bis 15)</b>	<b>0,00</b>	<b>-23.000</b>	<b>-8.689,98</b>	<b>14.310,02</b>	<b>0,00</b>	<b>0</b>	<b>14.310,02</b>	<b>-14.000</b>
<b>17</b>	<b>Anteiliger Finanzierungsmittelüberschuss/-bedarf aus Investitionstätigkeit (Saldo aus Nummer 9 und 16)</b>	<b>0,00</b>	<b>-23.000</b>	<b>-8.689,98</b>	<b>14.310,02</b>	<b>0,00</b>	<b>0</b>	<b>14.310,02</b>	<b>-14.000</b>
<b>18</b>	<b>Anteiliger Finanzierungsmittelüberschuss/-bedarf (Summe aus Nummer 3 und 17)</b>	<b>-408.480,45</b>	<b>-585.500</b>	<b>-214.112,10</b>	<b>371.387,90</b>	<b>0,00</b>	<b>0</b>	<b>371.387,90</b>	<b>-14.000</b>

**Jahresabschluss 2022 der Gemeinde Immenstaad am Bodensee**



**Finanzrechnung der Investitionsmaßnahmen Kostenstelle 365005 Kinderhaus Schulstr.**

Gemeinde Immenstaad am Bodensee

**Jahresabschluss 2022 der Gemeinde Immenstaad am Bodensee**



**Teilergebnisrechnung mit Planvergleich 41 Gesundheitsdienste**

Gemeinde Immenstaad am Bodensee

Nr.		Ergebnis 2021	Fortgeschr. Ansatz 2022	Ergebnis 2022	Vergleich Ergebnis/Ansatz (Sp.3 - 2)	Ergänz. Festlegungen im HH-Vollzug	Ermächtig.-übertragung aus 2021	verfügbare Mittel abzgl. Ergebnis	Ermächtig.-übertragung nach 2023
EUR									
		1	2	3	4	5	6	7	8
1	Steuern und ähnliche Abgaben	0,00	0	0,00	0,00	0,00	0	0,00	0
2	Zuweisungen und Zuwendungen, Umlagen	74.318,23	0	-2.247,00	-2.247,00	0,00	0	-2.247,00	0
3	Aufgelöste Investitionszuwendungen und -beiträge	0,00	0	0,00	0,00	0,00	0	0,00	0
4	Sonstige Transfererträge	0,00	0	0,00	0,00	0,00	0	0,00	0
5	Entgelte für öffentliche Leistungen oder Einrichtungen	0,00	0	0,00	0,00	0,00	0	0,00	0
6	Sonstige privatrechtliche Leistungsentgelte	0,00	0	0,00	0,00	0,00	0	0,00	0
7	Kostenerstattungen und Kostenumlagen	0,00	0	0,00	0,00	0,00	0	0,00	0
8	Zinsen und ähnliche Erträge	0,00	0	0,00	0,00	0,00	0	0,00	0
9	Aktiviere Eigenleistungen und Bestandveränderungen	0,00	0	0,00	0,00	0,00	0	0,00	0
10	Sonstige ordentliche Erträge	0,00	0	0,00	0,00	0,00	0	0,00	0
<b>11</b>	<b>Anteilige ordentliche Erträge (Summe aus Nummern 1 bis 10)</b>	<b>74.318,23</b>	<b>0</b>	<b>-2.247,00</b>	<b>-2.247,00</b>	<b>0,00</b>	<b>0</b>	<b>-2.247,00</b>	<b>0</b>
12	Personalaufwendungen	0,00	0	0,00	0,00	0,00	0	0,00	0
13	Versorgungsaufwendungen	0,00	0	0,00	0,00	0,00	0	0,00	0
14	Aufwendungen für Sach- und Dienstleistungen	-74.201,23	0	-2.954,60	-2.954,60	0,00	0	-2.954,60	0
15	Abschreibungen	0,00	0	0,00	0,00	0,00	0	0,00	0
16	Zinsen und ähnliche Aufwendungen	0,00	0	0,00	0,00	0,00	0	0,00	0
17	Transferaufwendungen	-3.400,48	-5.500	-1.775,61	3.724,39	0,00	0	3.724,39	0
18	Sonstige ordentliche Aufwendungen	0,00	0	0,00	0,00	0,00	0	0,00	0
<b>19</b>	<b>Anteilige ordentliche Aufwendungen (Summe aus Nummern 12 bis 18)</b>	<b>-77.601,71</b>	<b>-5.500</b>	<b>-4.730,21</b>	<b>769,79</b>	<b>0,00</b>	<b>0</b>	<b>769,79</b>	<b>0</b>
<b>20</b>	<b>Anteiliges ordentliches Ergebnis (Saldo aus Nummern 11 und 19)</b>	<b>-3.283,48</b>	<b>-5.500</b>	<b>-6.977,21</b>	<b>-1.477,21</b>	<b>0,00</b>	<b>0</b>	<b>-1.477,21</b>	<b>0</b>
21	Erträge aus internen Leistungen	0,00	0	0,00	0,00	0,00	0	0,00	0
22	Aufwendungen für interne Leistungen	-3.591,60	0	0,00	0,00	0,00	0	0,00	0
23	Kalkulatorische Kosten	0,00	0	0,00	0,00	0,00	0	0,00	0
<b>24</b>	<b>Kalkulatorisches Ergebnis (Saldo aus Nummern 21 bis 23)</b>	<b>-3.591,60</b>	<b>0</b>	<b>0,00</b>	<b>0,00</b>	<b>0,00</b>	<b>0</b>	<b>0,00</b>	<b>0</b>
<b>25</b>	<b>Nettoressourcenbedarf/-überschuss (Saldo der Nummern 20 und 24)</b>	<b>-6.875,08</b>	<b>-5.500</b>	<b>-6.977,21</b>	<b>-1.477,21</b>	<b>0,00</b>	<b>0</b>	<b>-1.477,21</b>	<b>0</b>

## Jahresabschluss 2022 der Gemeinde Immenstaad am Bodensee



### Teilfinanzrechnung mit Planvergleich 41 Gesundheitsdienste

Gemeinde Immenstaad am Bodensee

Nr.		Ergebnis 2021	Fortgeschr. Ansatz 2022	Ergebnis 2022	Vergleich Ergebnis/Ansatz (Sp.3 - 2)	Ergänz. Festlegungen im HH-Vollzug	Ermächtig.-übertragung aus 2021	verfügbare Mittel abzgl. Ergebnis	Ermächtig.-übertragung nach 2023
EUR									
		1	2	3	4	5	6	7	8
1	Summe der Einzahlungen aus laufender Verwaltungstätigkeit (ohne außerordentliche zahlungswirksame Erträge aus Vermögensveräußerung)	74.318,23	0	-2.247,00	-2.247,00	0,00	0	-2.247,00	0
2	Summe der Auszahlungen aus laufender Verwaltungstätigkeit	-78.662,57	-5.500	-4.990,21	509,79	0,00	0	509,79	0
<b>3</b>	<b>Anteiliger Zahlungsmittelüberschuss/-bedarf aus laufender Verwaltungstätigkeit (Saldo aus Nummer 1 und 2)</b>	<b>-4.344,34</b>	<b>-5.500</b>	<b>-7.237,21</b>	<b>-1.737,21</b>	<b>0,00</b>	<b>0</b>	<b>-1.737,21</b>	<b>0</b>
4	Einzahlungen aus Investitionszuwendungen	0,00	0	0,00	0,00	0,00	0	0,00	0
5	Einzahlungen aus Investitionsbeiträgen und ähnlichen Entgelten für Investitionstätigkeit	0,00	0	0,00	0,00	0,00	0	0,00	0
6	Einzahlungen aus der Veräußerung von Sachvermögen	0,00	0	0,00	0,00	0,00	0	0,00	0
7	Einzahlungen aus der Veräußerung von Finanzvermögen	0,00	0	0,00	0,00	0,00	0	0,00	0
8	Einzahlungen für sonstige Investitionstätigkeit	0,00	0	0,00	0,00	0,00	0	0,00	0
<b>9</b>	<b>Summe der Einzahlungen aus Investitionstätigkeit (Summe aus Nummer 4 bis 8)</b>	<b>0,00</b>	<b>0</b>	<b>0,00</b>	<b>0,00</b>	<b>0,00</b>	<b>0</b>	<b>0,00</b>	<b>0</b>
10	Auszahlungen für den Erwerb von Grundstücken und Gebäuden	0,00	0	0,00	0,00	0,00	0	0,00	0
11	Auszahlungen für Baumaßnahmen	0,00	0	0,00	0,00	0,00	0	0,00	0
12	Auszahlungen für den Erwerb von beweglichem Sachvermögen	0,00	0	0,00	0,00	0,00	0	0,00	0
13	Auszahlungen für den Erwerb von Finanzvermögen	0,00	0	0,00	0,00	0,00	0	0,00	0
14	Auszahlungen für Investitionsförderungsmaßnahmen	0,00	0	0,00	0,00	0,00	0	0,00	0
15	Auszahlungen für den Erwerb von immateriellen Vermögensgegenständen	0,00	0	0,00	0,00	0,00	0	0,00	0
<b>16</b>	<b>Summe der Auszahlungen aus Investitionstätigkeit (Summe aus Nummer 10 bis 15)</b>	<b>0,00</b>	<b>0</b>	<b>0,00</b>	<b>0,00</b>	<b>0,00</b>	<b>0</b>	<b>0,00</b>	<b>0</b>
17	Anteiliger Finanzierungsmittelüberschuss/-bedarf aus Investitionstätigkeit (Saldo aus Nummer 9 und 16)	0,00	0	0,00	0,00	0,00	0	0,00	0
<b>18</b>	<b>Anteiliger Finanzierungsmittelüberschuss/-bedarf (Summe aus Nummer 3 und 17)</b>	<b>-4.344,34</b>	<b>-5.500</b>	<b>-7.237,21</b>	<b>-1.737,21</b>	<b>0,00</b>	<b>0</b>	<b>-1.737,21</b>	<b>0</b>



## Jahresabschluss 2022 der Gemeinde Immenstaad am Bodensee



### Teilergebnisrechnung mit Planvergleich 4140 Maßnahmen der Gesundheitspflege - [THH 4]

Gemeinde Immenstaad am Bodensee

Nr.		Ergebnis 2021	Fortgeschr. Ansatz 2022	Ergebnis 2022	Vergleich Ergebnis/Ansatz (Sp.3 - 2)	Ergänz. Festlegungen im HH-Vollzug	Ermächtig.-übertragung aus 2021	verfügbare Mittel abzgl. Ergebnis	Ermächtig.-übertragung nach 2023
		EUR							
		1	2	3	4	5	6	7	8
1	Steuern und ähnliche Abgaben	0,00	0	0,00	0,00	0,00	0	0,00	0
2	Zuweisungen und Zuwendungen, Umlagen	74.318,23	0	-2.247,00	-2.247,00	0,00	0	-2.247,00	0
3	Aufgelöste Investitionszuwendungen und -beiträge	0,00	0	0,00	0,00	0,00	0	0,00	0
4	Sonstige Transfererträge	0,00	0	0,00	0,00	0,00	0	0,00	0
5	Entgelte für öffentliche Leistungen oder Einrichtungen	0,00	0	0,00	0,00	0,00	0	0,00	0
6	Sonstige privatrechtliche Leistungsentgelte	0,00	0	0,00	0,00	0,00	0	0,00	0
7	Kostenerstattungen und Kostenumlagen	0,00	0	0,00	0,00	0,00	0	0,00	0
8	Zinsen und ähnliche Erträge	0,00	0	0,00	0,00	0,00	0	0,00	0
9	Aktiviere Eigenleistungen und Bestandveränderungen	0,00	0	0,00	0,00	0,00	0	0,00	0
10	Sonstige ordentliche Erträge	0,00	0	0,00	0,00	0,00	0	0,00	0
<b>11</b>	<b>Anteilige ordentliche Erträge (Summe aus Nummern 1 bis 10)</b>	<b>74.318,23</b>	<b>0</b>	<b>-2.247,00</b>	<b>-2.247,00</b>	<b>0,00</b>	<b>0</b>	<b>-2.247,00</b>	<b>0</b>
12	Personalaufwendungen	0,00	0	0,00	0,00	0,00	0	0,00	0
13	Versorgungsaufwendungen	0,00	0	0,00	0,00	0,00	0	0,00	0
14	Aufwendungen für Sach- und Dienstleistungen	-74.201,23	0	-2.954,60	-2.954,60	0,00	0	-2.954,60	0
15	Abschreibungen	0,00	0	0,00	0,00	0,00	0	0,00	0
16	Zinsen und ähnliche Aufwendungen	0,00	0	0,00	0,00	0,00	0	0,00	0
17	Transferaufwendungen	-3.400,48	-5.500	-1.775,61	3.724,39	0,00	0	3.724,39	0
18	Sonstige ordentliche Aufwendungen	0,00	0	0,00	0,00	0,00	0	0,00	0
<b>19</b>	<b>Anteilige ordentliche Aufwendungen (Summe aus Nummern 12 bis 18)</b>	<b>-77.601,71</b>	<b>-5.500</b>	<b>-4.730,21</b>	<b>769,79</b>	<b>0,00</b>	<b>0</b>	<b>769,79</b>	<b>0</b>
<b>20</b>	<b>Anteiliges ordentliches Ergebnis (Saldo aus Nummern 11 und 19)</b>	<b>-3.283,48</b>	<b>-5.500</b>	<b>-6.977,21</b>	<b>-1.477,21</b>	<b>0,00</b>	<b>0</b>	<b>-1.477,21</b>	<b>0</b>
21	Erträge aus internen Leistungen	0,00	0	0,00	0,00	0,00	0	0,00	0
22	Aufwendungen für interne Leistungen	-3.591,60	0	0,00	0,00	0,00	0	0,00	0
23	Kalkulatorische Kosten	0,00	0	0,00	0,00	0,00	0	0,00	0
<b>24</b>	<b>Kalkulatorisches Ergebnis (Saldo aus Nummern 21 bis 23)</b>	<b>-3.591,60</b>	<b>0</b>	<b>0,00</b>	<b>0,00</b>	<b>0,00</b>	<b>0</b>	<b>0,00</b>	<b>0</b>
<b>25</b>	<b>Nettoressourcenbedarf/-überschuss (Saldo der Nummern 20 und 24)</b>	<b>-6.875,08</b>	<b>-5.500</b>	<b>-6.977,21</b>	<b>-1.477,21</b>	<b>0,00</b>	<b>0</b>	<b>-1.477,21</b>	<b>0</b>

Jahresabschluss 2022 der Gemeinde Immenstaad am Bodensee



Teilfinanzrechnung mit Planvergleich 4140 Maßnahmen der Gesundheitspflege - [THH 4]

Gemeinde Immenstaad am Bodensee

Nr.		Ergebnis 2021	Fortgeschr. Ansatz 2022	Ergebnis 2022	Vergleich Ergebnis/Ansatz (Sp.3 - 2)	Ergänz. Festlegungen im HH-Vollzug	Ermächtig.-übertragung aus 2021	verfügbare Mittel abzgl. Ergebnis	Ermächtig.-übertragung nach 2023
EUR									
		1	2	3	4	5	6	7	8
1	Summe der Einzahlungen aus laufender Verwaltungstätigkeit (ohne außerordentliche zahlungswirksame Erträge aus Vermögensveräußerung)	74.318,23	0	-2.247,00	-2.247,00	0,00	0	-2.247,00	0
2	Summe der Auszahlungen aus laufender Verwaltungstätigkeit	-78.662,57	-5.500	-4.990,21	509,79	0,00	0	509,79	0
<b>3</b>	<b>Anteiliger Zahlungsmittelüberschuss/-bedarf aus laufender Verwaltungstätigkeit (Saldo aus Nummer 1 und 2)</b>	<b>-4.344,34</b>	<b>-5.500</b>	<b>-7.237,21</b>	<b>-1.737,21</b>	<b>0,00</b>	<b>0</b>	<b>-1.737,21</b>	<b>0</b>
4	Einzahlungen aus Investitionszuwendungen	0,00	0	0,00	0,00	0,00	0	0,00	0
5	Einzahlungen aus Investitionsbeiträgen und ähnlichen Entgelten für Investitionstätigkeit	0,00	0	0,00	0,00	0,00	0	0,00	0
6	Einzahlungen aus der Veräußerung von Sachvermögen	0,00	0	0,00	0,00	0,00	0	0,00	0
7	Einzahlungen aus der Veräußerung von Finanzvermögen	0,00	0	0,00	0,00	0,00	0	0,00	0
8	Einzahlungen für sonstige Investitionstätigkeit	0,00	0	0,00	0,00	0,00	0	0,00	0
<b>9</b>	<b>Summe der Einzahlungen aus Investitionstätigkeit (Summe aus Nummer 4 bis 8)</b>	<b>0,00</b>	<b>0</b>	<b>0,00</b>	<b>0,00</b>	<b>0,00</b>	<b>0</b>	<b>0,00</b>	<b>0</b>
10	Auszahlungen für den Erwerb von Grundstücken und Gebäuden	0,00	0	0,00	0,00	0,00	0	0,00	0
11	Auszahlungen für Baumaßnahmen	0,00	0	0,00	0,00	0,00	0	0,00	0
12	Auszahlungen für den Erwerb von beweglichem Sachvermögen	0,00	0	0,00	0,00	0,00	0	0,00	0
13	Auszahlungen für den Erwerb von Finanzvermögen	0,00	0	0,00	0,00	0,00	0	0,00	0
14	Auszahlungen für Investitionsförderungsmaßnahmen	0,00	0	0,00	0,00	0,00	0	0,00	0
15	Auszahlungen für den Erwerb von immateriellen Vermögensgegenständen	0,00	0	0,00	0,00	0,00	0	0,00	0
<b>16</b>	<b>Summe der Auszahlungen aus Investitionstätigkeit (Summe aus Nummer 10 bis 15)</b>	<b>0,00</b>	<b>0</b>	<b>0,00</b>	<b>0,00</b>	<b>0,00</b>	<b>0</b>	<b>0,00</b>	<b>0</b>
<b>17</b>	<b>Anteiliger Finanzierungsmittelüberschuss/-bedarf aus Investitionstätigkeit (Saldo aus Nummer 9 und 16)</b>	<b>0,00</b>	<b>0</b>	<b>0,00</b>	<b>0,00</b>	<b>0,00</b>	<b>0</b>	<b>0,00</b>	<b>0</b>
<b>18</b>	<b>Anteiliger Finanzierungsmittelüberschuss/-bedarf (Summe aus Nummer 3 und 17)</b>	<b>-4.344,34</b>	<b>-5.500</b>	<b>-7.237,21</b>	<b>-1.737,21</b>	<b>0,00</b>	<b>0</b>	<b>-1.737,21</b>	<b>0</b>

## Jahresabschluss 2022 der Gemeinde Immenstaad am Bodensee



### Teilergebnisrechnung mit Planvergleich 42 Sport und Bäder

Gemeinde Immenstaad am Bodensee

Nr.		Ergebnis 2021	Fortgeschr. Ansatz 2022	Ergebnis 2022	Vergleich Ergebnis/Ansatz (Sp.3 - 2)	Ergänz. Festlegungen im HH-Vollzug	Ermächtig.-übertragung aus 2021	verfügbare Mittel abzgl. Ergebnis	Ermächtig.-übertragung nach 2023
EUR									
		1	2	3	4	5	6	7	8
1	Steuern und ähnliche Abgaben	0,00	0	0,00	0,00	0,00	0	0,00	0
2	Zuweisungen und Zuwendungen, Umlagen	48.949,97	0	1.648,30	1.648,30	0,00	0	1.648,30	0
3	Aufgelöste Investitionszuwendungen und -beiträge	66.444,00	66.200	66.249,27	49,27	0,00	0	49,27	0
4	Sonstige Transfererträge	0,00	0	0,00	0,00	0,00	0	0,00	0
5	Entgelte für öffentliche Leistungen oder Einrichtungen	0,00	0	0,00	0,00	0,00	0	0,00	0
6	Sonstige privatrechtliche Leistungsentgelte	202.265,08	229.000	333.912,31	104.912,31	0,00	0	104.912,31	0
7	Kostenerstattungen und Kostenumlagen	23.883,01	0	0,00	0,00	0,00	0	0,00	0
8	Zinsen und ähnliche Erträge	0,00	0	0,00	0,00	0,00	0	0,00	0
9	Aktivierete Eigenleistungen und Bestandveränderungen	0,00	0	0,00	0,00	0,00	0	0,00	0
10	Sonstige ordentliche Erträge	747,89	400	13.952,34	13.552,34	0,00	0	13.552,34	0
<b>11</b>	<b>Anteilige ordentliche Erträge (Summe aus Nummern 1 bis 10)</b>	<b>342.289,95</b>	<b>295.600</b>	<b>415.762,22</b>	<b>120.162,22</b>	<b>0,00</b>	<b>0</b>	<b>120.162,22</b>	<b>0</b>
12	Personalaufwendungen	-331.691,32	-470.800	-394.156,17	76.643,83	0,00	0	76.643,83	0
13	Versorgungsaufwendungen	0,00	0	0,00	0,00	0,00	0	0,00	0
14	Aufwendungen für Sach- und Dienstleistungen	-359.831,51	-453.500	-415.083,00	38.417,00	0,00	0	38.417,00	0
15	Abschreibungen	-225.509,04	-187.800	-188.252,94	-452,94	0,00	0	-452,94	0
16	Zinsen und ähnliche Aufwendungen	0,00	0	0,00	0,00	0,00	0	0,00	0
17	Transferaufwendungen	-15.180,50	-15.900	-18.140,94	-2.240,94	0,00	0	-2.240,94	0
18	Sonstige ordentliche Aufwendungen	-6.631,23	-17.500	-12.437,92	5.062,08	0,00	0	5.062,08	0
<b>19</b>	<b>Anteilige ordentliche Aufwendungen (Summe aus Nummern 12 bis 18)</b>	<b>-938.843,60</b>	<b>-1.145.500</b>	<b>-1.028.070,97</b>	<b>117.429,03</b>	<b>0,00</b>	<b>0</b>	<b>117.429,03</b>	<b>0</b>
<b>20</b>	<b>Anteiliges ordentliches Ergebnis (Saldo aus Nummern 11 und 19)</b>	<b>-596.553,65</b>	<b>-849.900</b>	<b>-612.308,75</b>	<b>237.591,25</b>	<b>0,00</b>	<b>0</b>	<b>237.591,25</b>	<b>0</b>
21	Erträge aus internen Leistungen	0,00	0	0,00	0,00	0,00	0	0,00	0
22	Aufwendungen für interne Leistungen	-88.647,33	-208.300	-106.998,93	101.301,07	0,00	0	101.301,07	0
23	Kalkulatorische Kosten	-154.310,81	-150.600	-237.683,19	-87.083,19	0,00	0	-87.083,19	0
<b>24</b>	<b>Kalkulatorisches Ergebnis (Saldo aus Nummern 21 bis 23)</b>	<b>-242.958,14</b>	<b>-358.900</b>	<b>-344.682,12</b>	<b>14.217,88</b>	<b>0,00</b>	<b>0</b>	<b>14.217,88</b>	<b>0</b>
<b>25</b>	<b>Nettoressourcenbedarf/-überschuss (Saldo der Nummern 20 und 24)</b>	<b>-839.511,79</b>	<b>-1.208.800</b>	<b>-956.990,87</b>	<b>251.809,13</b>	<b>0,00</b>	<b>0</b>	<b>251.809,13</b>	<b>0</b>

## Jahresabschluss 2022 der Gemeinde Immenstaad am Bodensee



### Teilfinanzrechnung mit Planvergleich 42 Sport und Bäder

Gemeinde Immenstaad am Bodensee

Nr.		Ergebnis 2021	Fortgeschr. Ansatz 2022	Ergebnis 2022	Vergleich Ergebnis/Ansatz (Sp.3 - 2)	Ergänz. Festlegungen im HH-Vollzug	Ermächtig.-übertragung aus 2021	verfügbare Mittel abzgl. Ergebnis	Ermächtig.-übertragung nach 2023
EUR									
		1	2	3	4	5	6	7	8
1	Summe der Einzahlungen aus laufender Verwaltungstätigkeit (ohne außerordentliche zahlungswirksame Erträge aus Vermögensveräußerung)	275.401,81	229.000	346.709,30	117.709,30	0,00	0	117.709,30	0
2	Summe der Auszahlungen aus laufender Verwaltungstätigkeit	-692.999,11	-957.700	-815.453,16	142.246,84	0,00	0	142.246,84	0
<b>3</b>	<b>Anteiliger Zahlungsmittelüberschuss/-bedarf aus laufender Verwaltungstätigkeit (Saldo aus Nummer 1 und 2)</b>	<b>-417.597,30</b>	<b>-728.700</b>	<b>-468.743,86</b>	<b>259.956,14</b>	<b>0,00</b>	<b>0</b>	<b>259.956,14</b>	<b>0</b>
4	Einzahlungen aus Investitionszuwendungen	0,00	156.000	0,00	-156.000,00	0,00	0	-156.000,00	0
5	Einzahlungen aus Investitionsbeiträgen und ähnlichen Entgelten für Investitionstätigkeit	3.140,61	0	0,00	0,00	0,00	0	0,00	0
6	Einzahlungen aus der Veräußerung von Sachvermögen	0,00	0	0,00	0,00	0,00	0	0,00	0
7	Einzahlungen aus der Veräußerung von Finanzvermögen	0,00	0	0,00	0,00	0,00	0	0,00	0
8	Einzahlungen für sonstige Investitionstätigkeit	0,00	0	0,00	0,00	0,00	0	0,00	0
<b>9</b>	<b>Summe der Einzahlungen aus Investitionstätigkeit (Summe aus Nummer 4 bis 8)</b>	<b>3.140,61</b>	<b>156.000</b>	<b>0,00</b>	<b>-156.000,00</b>	<b>0,00</b>	<b>0</b>	<b>-156.000,00</b>	<b>0</b>
10	Auszahlungen für den Erwerb von Grundstücken und Gebäuden	-3.009,38	0	0,00	0,00	0,00	0	0,00	0
11	Auszahlungen für Baumaßnahmen	-12.601,41	-793.000	-28.424,03	764.575,97	0,00	-417.000	1.181.575,97	-1.038.500
12	Auszahlungen für den Erwerb von beweglichem Sachvermögen	-11.334,68	-26.000	-10.622,71	15.377,29	0,00	0	15.377,29	0
13	Auszahlungen für den Erwerb von Finanzvermögen	0,00	0	0,00	0,00	0,00	0	0,00	0
14	Auszahlungen für Investitionsförderungsmaßnahmen	0,00	0	8.679,02	8.679,02	0,00	0	8.679,02	0
15	Auszahlungen für den Erwerb von immateriellen Vermögensgegenständen	-3.872,85	0	0,00	0,00	0,00	0	0,00	0
<b>16</b>	<b>Summe der Auszahlungen aus Investitionstätigkeit (Summe aus Nummer 10 bis 15)</b>	<b>-30.818,32</b>	<b>-819.000</b>	<b>-30.367,72</b>	<b>788.632,28</b>	<b>0,00</b>	<b>-417.000</b>	<b>1.205.632,28</b>	<b>-1.038.500</b>
<b>17</b>	<b>Anteiliger Finanzierungsmittelüberschuss/-bedarf aus Investitionstätigkeit (Saldo aus Nummer 9 und 16)</b>	<b>-27.677,71</b>	<b>-663.000</b>	<b>-30.367,72</b>	<b>632.632,28</b>	<b>0,00</b>	<b>-417.000</b>	<b>1.049.632,28</b>	<b>-1.038.500</b>
<b>18</b>	<b>Anteiliger Finanzierungsmittelüberschuss/-bedarf (Summe aus Nummer 3 und 17)</b>	<b>-445.275,01</b>	<b>-1.391.700</b>	<b>-499.111,58</b>	<b>892.588,42</b>	<b>0,00</b>	<b>-417.000</b>	<b>1.309.588,42</b>	<b>-1.038.500</b>

## Jahresabschluss 2022 der Gemeinde Immenstaad am Bodensee



### Teilergebnisrechnung mit Planvergleich 4210 Förderung des Sports - [THH 4]

Gemeinde Immenstaad am Bodensee

Nr.		Ergebnis 2021	Fortgeschr. Ansatz 2022	Ergebnis 2022	Vergleich Ergebnis/Ansatz (Sp.3 - 2)	Ergänz. Festlegungen im HH-Vollzug	Ermächtig.-übertragung aus 2021	verfügbare Mittel abzgl. Ergebnis	Ermächtig.-übertragung nach 2023
EUR									
		1	2	3	4	5	6	7	8
1	Steuern und ähnliche Abgaben	0,00	0	0,00	0,00	0,00	0	0,00	0
2	Zuweisungen und Zuwendungen, Umlagen	0,00	0	0,00	0,00	0,00	0	0,00	0
3	Aufgelöste Investitionszuwendungen und -beiträge	0,00	0	0,00	0,00	0,00	0	0,00	0
4	Sonstige Transfererträge	0,00	0	0,00	0,00	0,00	0	0,00	0
5	Entgelte für öffentliche Leistungen oder Einrichtungen	0,00	0	0,00	0,00	0,00	0	0,00	0
6	Sonstige privatrechtliche Leistungsentgelte	0,00	0	0,00	0,00	0,00	0	0,00	0
7	Kostenerstattungen und Kostenumlagen	0,00	0	0,00	0,00	0,00	0	0,00	0
8	Zinsen und ähnliche Erträge	0,00	0	0,00	0,00	0,00	0	0,00	0
9	Aktivierte Eigenleistungen und Bestandveränderungen	0,00	0	0,00	0,00	0,00	0	0,00	0
10	Sonstige ordentliche Erträge	0,00	0	0,00	0,00	0,00	0	0,00	0
<b>11</b>	<b>Anteilige ordentliche Erträge (Summe aus Nummern 1 bis 10)</b>	<b>0,00</b>	<b>0</b>	<b>0,00</b>	<b>0,00</b>	<b>0,00</b>	<b>0</b>	<b>0,00</b>	<b>0</b>
12	Personalaufwendungen	0,00	0	0,00	0,00	0,00	0	0,00	0
13	Versorgungsaufwendungen	0,00	0	0,00	0,00	0,00	0	0,00	0
14	Aufwendungen für Sach- und Dienstleistungen	0,00	0	0,00	0,00	0,00	0	0,00	0
15	Abschreibungen	-2.403,73	-2.400	-1.869,66	530,34	0,00	0	530,34	0
16	Zinsen und ähnliche Aufwendungen	0,00	0	0,00	0,00	0,00	0	0,00	0
17	Transferaufwendungen	-15.180,50	-15.900	-18.140,94	-2.240,94	0,00	0	-2.240,94	0
18	Sonstige ordentliche Aufwendungen	0,00	0	0,00	0,00	0,00	0	0,00	0
<b>19</b>	<b>Anteilige ordentliche Aufwendungen (Summe aus Nummern 12 bis 18)</b>	<b>-17.584,23</b>	<b>-18.300</b>	<b>-20.010,60</b>	<b>-1.710,60</b>	<b>0,00</b>	<b>0</b>	<b>-1.710,60</b>	<b>0</b>
<b>20</b>	<b>Anteiliges ordentliches Ergebnis (Saldo aus Nummern 11 und 19)</b>	<b>-17.584,23</b>	<b>-18.300</b>	<b>-20.010,60</b>	<b>-1.710,60</b>	<b>0,00</b>	<b>0</b>	<b>-1.710,60</b>	<b>0</b>
21	Erträge aus internen Leistungen	0,00	0	0,00	0,00	0,00	0	0,00	0
22	Aufwendungen für interne Leistungen	0,00	0	0,00	0,00	0,00	0	0,00	0
23	Kalkulatorische Kosten	-2.078,91	-2.000	-1.761,56	238,44	0,00	0	238,44	0
<b>24</b>	<b>Kalkulatorisches Ergebnis (Saldo aus Nummern 21 bis 23)</b>	<b>-2.078,91</b>	<b>-2.000</b>	<b>-1.761,56</b>	<b>238,44</b>	<b>0,00</b>	<b>0</b>	<b>238,44</b>	<b>0</b>
<b>25</b>	<b>Nettoressourcenbedarf/-überschuss (Saldo der Nummern 20 und 24)</b>	<b>-19.663,14</b>	<b>-20.300</b>	<b>-21.772,16</b>	<b>-1.472,16</b>	<b>0,00</b>	<b>0</b>	<b>-1.472,16</b>	<b>0</b>

## Jahresabschluss 2022 der Gemeinde Immenstaad am Bodensee



### Teilfinanzrechnung mit Planvergleich 4210 Förderung des Sports - [THH 4]

Gemeinde Immenstaad am Bodensee

Nr.		Ergebnis 2021	Fortgeschr. Ansatz 2022	Ergebnis 2022	Vergleich Ergebnis/Ansatz (Sp.3 - 2)	Ergänz. Festlegungen im HH-Vollzug	Ermächtig.-übertragung aus 2021	verfügbare Mittel abzgl. Ergebnis	Ermächtig.-übertragung nach 2023
EUR									
		1	2	3	4	5	6	7	8
1	Summe der Einzahlungen aus laufender Verwaltungstätigkeit (ohne außerordentliche zahlungswirksame Erträge aus Vermögensveräußerung)	0,00	0	0,00	0,00	0,00	0	0,00	0
2	Summe der Auszahlungen aus laufender Verwaltungstätigkeit	-15.498,20	-15.900	-18.511,14	-2.611,14	0,00	0	-2.611,14	0
<b>3</b>	<b>Anteiliger Zahlungsmittelüberschuss/-bedarf aus laufender Verwaltungstätigkeit (Saldo aus Nummer 1 und 2)</b>	<b>-15.498,20</b>	<b>-15.900</b>	<b>-18.511,14</b>	<b>-2.611,14</b>	<b>0,00</b>	<b>0</b>	<b>-2.611,14</b>	<b>0</b>
4	Einzahlungen aus Investitionszuwendungen	0,00	0	0,00	0,00	0,00	0	0,00	0
5	Einzahlungen aus Investitionsbeiträgen und ähnlichen Entgelten für Investitionstätigkeit	0,00	0	0,00	0,00	0,00	0	0,00	0
6	Einzahlungen aus der Veräußerung von Sachvermögen	0,00	0	0,00	0,00	0,00	0	0,00	0
7	Einzahlungen aus der Veräußerung von Finanzvermögen	0,00	0	0,00	0,00	0,00	0	0,00	0
8	Einzahlungen für sonstige Investitionstätigkeit	0,00	0	0,00	0,00	0,00	0	0,00	0
<b>9</b>	<b>Summe der Einzahlungen aus Investitionstätigkeit (Summe aus Nummer 4 bis 8)</b>	<b>0,00</b>	<b>0</b>	<b>0,00</b>	<b>0,00</b>	<b>0,00</b>	<b>0</b>	<b>0,00</b>	<b>0</b>
10	Auszahlungen für den Erwerb von Grundstücken und Gebäuden	0,00	0	0,00	0,00	0,00	0	0,00	0
11	Auszahlungen für Baumaßnahmen	0,00	0	0,00	0,00	0,00	0	0,00	0
12	Auszahlungen für den Erwerb von beweglichem Sachvermögen	0,00	0	0,00	0,00	0,00	0	0,00	0
13	Auszahlungen für den Erwerb von Finanzvermögen	0,00	0	0,00	0,00	0,00	0	0,00	0
14	Auszahlungen für Investitionsförderungsmaßnahmen	0,00	0	8.679,02	8.679,02	0,00	0	8.679,02	0
15	Auszahlungen für den Erwerb von immateriellen Vermögensgegenständen	0,00	0	0,00	0,00	0,00	0	0,00	0
<b>16</b>	<b>Summe der Auszahlungen aus Investitionstätigkeit (Summe aus Nummer 10 bis 15)</b>	<b>0,00</b>	<b>0</b>	<b>8.679,02</b>	<b>8.679,02</b>	<b>0,00</b>	<b>0</b>	<b>8.679,02</b>	<b>0</b>
<b>17</b>	<b>Anteiliger Finanzierungsmittelüberschuss/-bedarf aus Investitionstätigkeit (Saldo aus Nummer 9 und 16)</b>	<b>0,00</b>	<b>0</b>	<b>8.679,02</b>	<b>8.679,02</b>	<b>0,00</b>	<b>0</b>	<b>8.679,02</b>	<b>0</b>
<b>18</b>	<b>Anteiliger Finanzierungsmittelüberschuss/-bedarf (Summe aus Nummer 3 und 17)</b>	<b>-15.498,20</b>	<b>-15.900</b>	<b>-9.832,12</b>	<b>6.067,88</b>	<b>0,00</b>	<b>0</b>	<b>6.067,88</b>	<b>0</b>

## Jahresabschluss 2022 der Gemeinde Immenstaad am Bodensee



Finanzrechnung der Investitionsmaßnahmen 4210 Förderung des Sports - [THH 4]

Gemeinde Immenstaad am Bodensee

**Jahresabschluss 2022 der Gemeinde Immenstaad am Bodensee**



**Teilergebnisrechnung mit Planvergleich 4240 Bäder - [THH 4]**

Gemeinde Immenstaad am Bodensee

Nr.		Ergebnis 2021	Fortgeschr. Ansatz 2022	Ergebnis 2022	Vergleich Ergebnis/Ansatz (Sp.3 - 2)	Ergänz. Festlegungen im HH-Vollzug	Ermächtig.-übertragung aus 2021	verfügbare Mittel abzgl. Ergebnis	Ermächtig.-übertragung nach 2023
EUR									
		1	2	3	4	5	6	7	8
1	Steuern und ähnliche Abgaben	0,00	0	0,00	0,00	0,00	0	0,00	0
2	Zuweisungen und Zuwendungen, Umlagen	48.949,97	0	1.648,30	1.648,30	0,00	0	1.648,30	0
3	Aufgelöste Investitionszuwendungen und -beiträge	52.538,45	52.500	52.538,46	38,46	0,00	0	38,46	0
4	Sonstige Transfererträge	0,00	0	0,00	0,00	0,00	0	0,00	0
5	Entgelte für öffentliche Leistungen oder Einrichtungen	0,00	0	0,00	0,00	0,00	0	0,00	0
6	Sonstige privatrechtliche Leistungsentgelte	200.834,17	227.000	332.711,51	105.711,51	0,00	0	105.711,51	0
7	Kostenerstattungen und Kostenumlagen	23.883,01	0	0,00	0,00	0,00	0	0,00	0
8	Zinsen und ähnliche Erträge	0,00	0	0,00	0,00	0,00	0	0,00	0
9	Aktivierteneigenleistungen und Bestandveränderungen	0,00	0	0,00	0,00	0,00	0	0,00	0
10	Sonstige ordentliche Erträge	545,50	300	13.884,88	13.584,88	0,00	0	13.584,88	0
<b>11</b>	<b>Anteilige ordentliche Erträge (Summe aus Nummern 1 bis 10)</b>	<b>326.751,10</b>	<b>279.800</b>	<b>400.783,15</b>	<b>120.983,15</b>	<b>0,00</b>	<b>0</b>	<b>120.983,15</b>	<b>0</b>
12	Personalaufwendungen	-326.512,36	-465.400	-388.841,17	76.558,83	0,00	0	76.558,83	0
13	Versorgungsaufwendungen	0,00	0	0,00	0,00	0,00	0	0,00	0
14	Aufwendungen für Sach- und Dienstleistungen	-277.220,18	-357.400	-337.189,58	20.210,42	0,00	0	20.210,42	0
15	Abschreibungen	-164.213,97	-163.800	-164.767,51	-967,51	0,00	0	-967,51	0
16	Zinsen und ähnliche Aufwendungen	0,00	0	0,00	0,00	0,00	0	0,00	0
17	Transferaufwendungen	0,00	0	0,00	0,00	0,00	0	0,00	0
18	Sonstige ordentliche Aufwendungen	-6.631,23	-17.500	-12.437,92	5.062,08	0,00	0	5.062,08	0
<b>19</b>	<b>Anteilige ordentliche Aufwendungen (Summe aus Nummern 12 bis 18)</b>	<b>-774.577,74</b>	<b>-1.004.100</b>	<b>-903.236,18</b>	<b>100.863,82</b>	<b>0,00</b>	<b>0</b>	<b>100.863,82</b>	<b>0</b>
<b>20</b>	<b>Anteiliges ordentliches Ergebnis (Saldo aus Nummern 11 und 19)</b>	<b>-447.826,64</b>	<b>-724.300</b>	<b>-502.453,03</b>	<b>221.846,97</b>	<b>0,00</b>	<b>0</b>	<b>221.846,97</b>	<b>0</b>
21	Erträge aus internen Leistungen	0,00	0	0,00	0,00	0,00	0	0,00	0
22	Aufwendungen für interne Leistungen	-55.031,43	-104.600	-65.294,76	39.305,24	0,00	0	39.305,24	0
23	Kalkulatorische Kosten	-127.642,46	-125.500	-211.625,06	-86.125,06	0,00	0	-86.125,06	0
<b>24</b>	<b>Kalkulatorisches Ergebnis (Saldo aus Nummern 21 bis 23)</b>	<b>-182.673,89</b>	<b>-230.100</b>	<b>-276.919,82</b>	<b>-46.819,82</b>	<b>0,00</b>	<b>0</b>	<b>-46.819,82</b>	<b>0</b>
<b>25</b>	<b>Nettoressourcenbedarf/-überschuss (Saldo der Nummern 20 und 24)</b>	<b>-630.500,53</b>	<b>-954.400</b>	<b>-779.372,85</b>	<b>175.027,15</b>	<b>0,00</b>	<b>0</b>	<b>175.027,15</b>	<b>0</b>



## Jahresabschluss 2022 der Gemeinde Immenstaad am Bodensee



### Teilfinanzrechnung mit Planvergleich 4240 Bäder - [THH 4]

Gemeinde Immenstaad am Bodensee

Nr.		Ergebnis 2021	Fortgeschr. Ansatz 2022	Ergebnis 2022	Vergleich Ergebnis/Ansatz (Sp.3 - 2)	Ergänz. Fest- legungen im HH-Vollzug	Ermächtig- übertragung aus 2021	verfügbare Mittel abzgl. Ergebnis	Ermächtig- übertragung nach 2023
		EUR							
		1	2	3	4	5	6	7	8
1	Summe der Einzahlungen aus laufender Verwaltungstätigkeit (ohne außerordentliche zahlungswirksame Erträge aus Vermögensveräußerung)	273.501,58	227.000	345.278,39	118.278,39	0,00	0	118.278,39	0
2	Summe der Auszahlungen aus laufender Verwaltungstätigkeit	-589.409,37	-840.300	-719.202,01	121.097,99	0,00	0	121.097,99	0
<b>3</b>	<b>Anteiliger Zahlungsmittelüberschuss/-bedarf aus laufender Verwaltungstätigkeit (Saldo aus Nummer 1 und 2)</b>	<b>-315.907,79</b>	<b>-613.300</b>	<b>-373.923,62</b>	<b>239.376,38</b>	<b>0,00</b>	<b>0</b>	<b>239.376,38</b>	<b>0</b>
4	Einzahlungen aus Investitionszuwendungen	0,00	0	0,00	0,00	0,00	0	0,00	0
5	Einzahlungen aus Investitionsbeiträgen und ähnlichen Entgelten für Investitionstätigkeit	3.140,61	0	0,00	0,00	0,00	0	0,00	0
6	Einzahlungen aus der Veräußerung von Sachvermögen	0,00	0	0,00	0,00	0,00	0	0,00	0
7	Einzahlungen aus der Veräußerung von Finanzvermögen	0,00	0	0,00	0,00	0,00	0	0,00	0
8	Einzahlungen für sonstige Investitionstätigkeit	0,00	0	0,00	0,00	0,00	0	0,00	0
<b>9</b>	<b>Summe der Einzahlungen aus Investitionstätigkeit (Summe aus Nummer 4 bis 8)</b>	<b>3.140,61</b>	<b>0</b>	<b>0,00</b>	<b>0,00</b>	<b>0,00</b>	<b>0</b>	<b>0,00</b>	<b>0</b>
10	Auszahlungen für den Erwerb von Grundstücken und Gebäuden	-3.009,38	0	0,00	0,00	0,00	0	0,00	0
11	Auszahlungen für Baumaßnahmen	-131,54	-44.000	-3.464,07	40.535,93	0,00	0	40.535,93	-53.500
12	Auszahlungen für den Erwerb von beweglichem Sachvermögen	-11.334,68	-24.000	-10.622,71	13.377,29	0,00	0	13.377,29	0
13	Auszahlungen für den Erwerb von Finanzvermögen	0,00	0	0,00	0,00	0,00	0	0,00	0
14	Auszahlungen für Investitionsförderungsmaßnahmen	0,00	0	0,00	0,00	0,00	0	0,00	0
15	Auszahlungen für den Erwerb von immateriellen Vermögensgegenständen	-3.872,85	0	0,00	0,00	0,00	0	0,00	0
<b>16</b>	<b>Summe der Auszahlungen aus Investitionstätigkeit (Summe aus Nummer 10 bis 15)</b>	<b>-18.348,45</b>	<b>-68.000</b>	<b>-14.086,78</b>	<b>53.913,22</b>	<b>0,00</b>	<b>0</b>	<b>53.913,22</b>	<b>-53.500</b>
<b>17</b>	<b>Anteiliger Finanzierungsmittelüberschuss/-bedarf aus Investitionstätigkeit (Saldo aus Nummer 9 und 16)</b>	<b>-15.207,84</b>	<b>-68.000</b>	<b>-14.086,78</b>	<b>53.913,22</b>	<b>0,00</b>	<b>0</b>	<b>53.913,22</b>	<b>-53.500</b>
<b>18</b>	<b>Anteiliger Finanzierungsmittelüberschuss/-bedarf (Summe aus Nummer 3 und 17)</b>	<b>-331.115,63</b>	<b>-681.300</b>	<b>-388.010,40</b>	<b>293.289,60</b>	<b>0,00</b>	<b>0</b>	<b>293.289,60</b>	<b>-53.500</b>



**Jahresabschluss 2022 der Gemeinde Immenstaad am Bodensee**



**Teilergebnisrechnung mit Planvergleich 4241 Sportstätten - [THH 4]**

Gemeinde Immenstaad am Bodensee

Nr.		Ergebnis 2021	Fortgeschr. Ansatz 2022	Ergebnis 2022	Vergleich Ergebnis/Ansatz (Sp.3 - 2)	Ergänz. Festlegungen im HH-Vollzug	Ermächtig.-übertragung aus 2021	verfügbare Mittel abzgl. Ergebnis	Ermächtig.-übertragung nach 2023
EUR									
		1	2	3	4	5	6	7	8
1	Steuern und ähnliche Abgaben	0,00	0	0,00	0,00	0,00	0	0,00	0
2	Zuweisungen und Zuwendungen, Umlagen	0,00	0	0,00	0,00	0,00	0	0,00	0
3	Aufgelöste Investitionszuwendungen und -beiträge	13.905,55	13.700	13.710,81	10,81	0,00	0	10,81	0
4	Sonstige Transfererträge	0,00	0	0,00	0,00	0,00	0	0,00	0
5	Entgelte für öffentliche Leistungen oder Einrichtungen	0,00	0	0,00	0,00	0,00	0	0,00	0
6	Sonstige privatrechtliche Leistungsentgelte	1.430,91	2.000	1.200,80	-799,20	0,00	0	-799,20	0
7	Kostenerstattungen und Kostenumlagen	0,00	0	0,00	0,00	0,00	0	0,00	0
8	Zinsen und ähnliche Erträge	0,00	0	0,00	0,00	0,00	0	0,00	0
9	Aktivierete Eigenleistungen und Bestandveränderungen	0,00	0	0,00	0,00	0,00	0	0,00	0
10	Sonstige ordentliche Erträge	202,39	100	67,46	-32,54	0,00	0	-32,54	0
<b>11</b>	<b>Anteilige ordentliche Erträge (Summe aus Nummern 1 bis 10)</b>	<b>15.538,85</b>	<b>15.800</b>	<b>14.979,07</b>	<b>-820,93</b>	<b>0,00</b>	<b>0</b>	<b>-820,93</b>	<b>0</b>
12	Personalaufwendungen	-5.178,96	-5.400	-5.315,00	85,00	0,00	0	85,00	0
13	Versorgungsaufwendungen	0,00	0	0,00	0,00	0,00	0	0,00	0
14	Aufwendungen für Sach- und Dienstleistungen	-82.611,33	-96.100	-77.893,42	18.206,58	0,00	0	18.206,58	0
15	Abschreibungen	-58.891,34	-21.600	-21.615,77	-15,77	0,00	0	-15,77	0
16	Zinsen und ähnliche Aufwendungen	0,00	0	0,00	0,00	0,00	0	0,00	0
17	Transferaufwendungen	0,00	0	0,00	0,00	0,00	0	0,00	0
18	Sonstige ordentliche Aufwendungen	0,00	0	0,00	0,00	0,00	0	0,00	0
<b>19</b>	<b>Anteilige ordentliche Aufwendungen (Summe aus Nummern 12 bis 18)</b>	<b>-146.681,63</b>	<b>-123.100</b>	<b>-104.824,19</b>	<b>18.275,81</b>	<b>0,00</b>	<b>0</b>	<b>18.275,81</b>	<b>0</b>
<b>20</b>	<b>Anteiliges ordentliches Ergebnis (Saldo aus Nummern 11 und 19)</b>	<b>-131.142,78</b>	<b>-107.300</b>	<b>-89.845,12</b>	<b>17.454,88</b>	<b>0,00</b>	<b>0</b>	<b>17.454,88</b>	<b>0</b>
21	Erträge aus internen Leistungen	0,00	0	0,00	0,00	0,00	0	0,00	0
22	Aufwendungen für interne Leistungen	-33.615,90	-103.700	-41.704,17	61.995,83	0,00	0	61.995,83	0
23	Kalkulatorische Kosten	-24.589,44	-23.100	-24.296,57	-1.196,57	0,00	0	-1.196,57	0
<b>24</b>	<b>Kalkulatorisches Ergebnis (Saldo aus Nummern 21 bis 23)</b>	<b>-58.205,34</b>	<b>-126.800</b>	<b>-66.000,74</b>	<b>60.799,26</b>	<b>0,00</b>	<b>0</b>	<b>60.799,26</b>	<b>0</b>
<b>25</b>	<b>Nettoressourcenbedarf/-überschuss (Saldo der Nummern 20 und 24)</b>	<b>-189.348,12</b>	<b>-234.100</b>	<b>-155.845,86</b>	<b>78.254,14</b>	<b>0,00</b>	<b>0</b>	<b>78.254,14</b>	<b>0</b>

**Jahresabschluss 2022 der Gemeinde Immenstaad am Bodensee**



**Teilfinanzrechnung mit Planvergleich 4241 Sportstätten - [THH 4]**

Gemeinde Immenstaad am Bodensee

Nr.		Ergebnis 2021	Fortgeschr. Ansatz 2022	Ergebnis 2022	Vergleich Ergebnis/Ansatz (Sp.3 - 2)	Ergänz. Festlegungen im HH-Vollzug	Ermächtig.-übertragung aus 2021	verfügbare Mittel abzgl. Ergebnis	Ermächtig.-übertragung nach 2023
EUR									
		1	2	3	4	5	6	7	8
1	Summe der Einzahlungen aus laufender Verwaltungstätigkeit (ohne außerordentliche zahlungswirksame Erträge aus Vermögensveräußerung)	1.900,23	2.000	1.430,91	-569,09	0,00	0	-569,09	0
2	Summe der Auszahlungen aus laufender Verwaltungstätigkeit	-88.091,54	-101.500	-77.740,01	23.759,99	0,00	0	23.759,99	0
<b>3</b>	<b>Anteiliger Zahlungsmittelüberschuss/-bedarf aus laufender Verwaltungstätigkeit (Saldo aus Nummer 1 und 2)</b>	<b>-86.191,31</b>	<b>-99.500</b>	<b>-76.309,10</b>	<b>23.190,90</b>	<b>0,00</b>	<b>0</b>	<b>23.190,90</b>	<b>0</b>
4	Einzahlungen aus Investitionszuwendungen	0,00	156.000	0,00	-156.000,00	0,00	0	-156.000,00	0
5	Einzahlungen aus Investitionsbeiträgen und ähnlichen Entgelten für Investitionstätigkeit	0,00	0	0,00	0,00	0,00	0	0,00	0
6	Einzahlungen aus der Veräußerung von Sachvermögen	0,00	0	0,00	0,00	0,00	0	0,00	0
7	Einzahlungen aus der Veräußerung von Finanzvermögen	0,00	0	0,00	0,00	0,00	0	0,00	0
8	Einzahlungen für sonstige Investitionstätigkeit	0,00	0	0,00	0,00	0,00	0	0,00	0
<b>9</b>	<b>Summe der Einzahlungen aus Investitionstätigkeit (Summe aus Nummer 4 bis 8)</b>	<b>0,00</b>	<b>156.000</b>	<b>0,00</b>	<b>-156.000,00</b>	<b>0,00</b>	<b>0</b>	<b>-156.000,00</b>	<b>0</b>
10	Auszahlungen für den Erwerb von Grundstücken und Gebäuden	0,00	0	0,00	0,00	0,00	0	0,00	0
11	Auszahlungen für Baumaßnahmen	-12.469,87	-749.000	-24.959,96	724.040,04	0,00	-417.000	1.141.040,04	-985.000
12	Auszahlungen für den Erwerb von beweglichem Sachvermögen	0,00	-2.000	0,00	2.000,00	0,00	0	2.000,00	0
13	Auszahlungen für den Erwerb von Finanzvermögen	0,00	0	0,00	0,00	0,00	0	0,00	0
14	Auszahlungen für Investitionsförderungsmaßnahmen	0,00	0	0,00	0,00	0,00	0	0,00	0
15	Auszahlungen für den Erwerb von immateriellen Vermögensgegenständen	0,00	0	0,00	0,00	0,00	0	0,00	0
<b>16</b>	<b>Summe der Auszahlungen aus Investitionstätigkeit (Summe aus Nummer 10 bis 15)</b>	<b>-12.469,87</b>	<b>-751.000</b>	<b>-24.959,96</b>	<b>726.040,04</b>	<b>0,00</b>	<b>-417.000</b>	<b>1.143.040,04</b>	<b>-985.000</b>
<b>17</b>	<b>Anteiliger Finanzierungsmittelüberschuss/-bedarf aus Investitionstätigkeit (Saldo aus Nummer 9 und 16)</b>	<b>-12.469,87</b>	<b>-595.000</b>	<b>-24.959,96</b>	<b>570.040,04</b>	<b>0,00</b>	<b>-417.000</b>	<b>987.040,04</b>	<b>-985.000</b>
<b>18</b>	<b>Anteiliger Finanzierungsmittelüberschuss/-bedarf (Summe aus Nummer 3 und 17)</b>	<b>-98.661,18</b>	<b>-694.500</b>	<b>-101.269,06</b>	<b>593.230,94</b>	<b>0,00</b>	<b>-417.000</b>	<b>1.010.230,94</b>	<b>-985.000</b>

**Jahresabschluss 2022 der Gemeinde Immenstaad am Bodensee**



**Finanzrechnung der Investitionsmaßnahmen 4241 Sportstätten - [THH 4]**

Gemeinde Immenstaad am Bodensee

**Investition I-4241-001 Linzgauhalle - Sanierung**

Nr.		Ergebnis 2021	Fortgeschr. Ansatz 2022	Ergebnis 2022	Vergleich Ergebnis/Ansatz (Sp.3 - 2)	Ergänz. Fest- legungen im HH-Vollzug	Ermächtig.- übertragung aus 2021	verfügbare Mittel abzgl. Ergebnis	Ermächtig.- übertragung nach 2023
EUR									
		1	2	3	4	5	6	7	8
8	Auszahlungen für Baumaßnahmen	0,00	-493.000	0,00	493.000,00	0,00	-95.000	588.000,00	-588.000
13	<b>Summe der Auszahlungen aus Investitionstätigkeit (Summe aus Nummer 7 bis 12)</b>	<b>0,00</b>	<b>-493.000</b>	<b>0,00</b>	<b>493.000,00</b>	<b>0,00</b>	<b>-95.000</b>	<b>588.000,00</b>	<b>-588.000</b>
14	<b>Saldo aus Investitionstätigkeit (Saldo aus Nummer 6 und 13)</b>	<b>0,00</b>	<b>-493.000</b>	<b>0,00</b>	<b>493.000,00</b>	<b>0,00</b>	<b>-95.000</b>	<b>588.000,00</b>	<b>-588.000</b>
16	<b>Gesamtkosten der Maßnahme (Summe aus Nummer 13 und 15)</b>	<b>0,00</b>	<b>-493.000</b>	<b>0,00</b>	<b>493.000,00</b>	<b>0,00</b>	<b>-95.000</b>	<b>588.000,00</b>	<b>-588.000</b>

**Investition I-4241-101 Sportanlage Forstwiesen - Sanierung**

Nr.		Ergebnis 2021	Fortgeschr. Ansatz 2022	Ergebnis 2022	Vergleich Ergebnis/Ansatz (Sp.3 - 2)	Ergänz. Fest- legungen im HH-Vollzug	Ermächtig.- übertragung aus 2021	verfügbare Mittel abzgl. Ergebnis	Ermächtig.- übertragung nach 2023
EUR									
		1	2	3	4	5	6	7	8
1	Einzahlungen aus Investitionszuwendungen	0,00	156.000	0,00	-156.000,00	0,00	0	-156.000,00	0
6	<b>Summe der Einzahlungen aus Investitionstätigkeit (Summe aus Nummer 1 bis 5)</b>	<b>0,00</b>	<b>156.000</b>	<b>0,00</b>	<b>-156.000,00</b>	<b>0,00</b>	<b>0</b>	<b>-156.000,00</b>	<b>0</b>
8	Auszahlungen für Baumaßnahmen	-12.469,87	-256.000	-24.959,96	231.040,04	0,00	-322.000	553.040,04	-397.000
13	<b>Summe der Auszahlungen aus Investitionstätigkeit (Summe aus Nummer 7 bis 12)</b>	<b>-12.469,87</b>	<b>-256.000</b>	<b>-24.959,96</b>	<b>231.040,04</b>	<b>0,00</b>	<b>-322.000</b>	<b>553.040,04</b>	<b>-397.000</b>
14	<b>Saldo aus Investitionstätigkeit (Saldo aus Nummer 6 und 13)</b>	<b>-12.469,87</b>	<b>-100.000</b>	<b>-24.959,96</b>	<b>75.040,04</b>	<b>0,00</b>	<b>-322.000</b>	<b>397.040,04</b>	<b>-397.000</b>
16	<b>Gesamtkosten der Maßnahme (Summe aus Nummer 13 und 15)</b>	<b>-12.469,87</b>	<b>-256.000</b>	<b>-24.959,96</b>	<b>231.040,04</b>	<b>0,00</b>	<b>-322.000</b>	<b>553.040,04</b>	<b>-397.000</b>

## Jahresabschluss 2022 der Gemeinde Immenstaad am Bodensee



### Teilergebnisrechnung mit Planvergleich Teilhaushalt 5 Bauen und Umwelt

Gemeinde Immenstaad am Bodensee

Nr.		Ergebnis 2021	Fortgeschr. Ansatz 2022	Ergebnis 2022	Vergleich Ergebnis/Ansatz (Sp.3 - 2)	Ergänz. Festlegungen im HH-Vollzug	Ermächtig.-übertragung aus 2021	verfügbare Mittel abzgl. Ergebnis	Ermächtig.-übertragung nach 2023
EUR									
		1	2	3	4	5	6	7	8
1	Steuern und ähnliche Abgaben	0,00	0	0,00	0,00	0,00	0	0,00	0
2	Zuweisungen und Zuwendungen, Umlagen	33.263,13	70.200	192.210,57	122.010,57	0,00	0	122.010,57	0
3	Aufgelöste Investitionszuwendungen und -beiträge	273.376,43	259.500	275.343,57	15.843,57	0,00	0	15.843,57	0
4	Sonstige Transfererträge	0,00	0	0,00	0,00	0,00	0	0,00	0
5	Entgelte für öffentliche Leistungen oder Einrichtungen	1.277.628,19	1.273.800	1.356.924,80	83.124,80	0,00	0	83.124,80	0
6	Sonstige privatrechtliche Leistungsentgelte	74.282,67	28.700	39.211,30	10.511,30	0,00	0	10.511,30	0
7	Kostenerstattungen und Kostenumlagen	6.637,85	4.500	5.209,45	709,45	0,00	0	709,45	0
8	Zinsen und ähnliche Erträge	0,00	0	73.061,24	73.061,24	0,00	0	73.061,24	0
9	Aktivierete Eigenleistungen und Bestandveränderungen	0,00	0	0,00	0,00	0,00	0	0,00	0
10	Sonstige ordentliche Erträge	368.929,94	251.100	304.068,21	52.968,21	0,00	0	52.968,21	0
<b>11</b>	<b>Anteilige ordentliche Erträge (Summe aus Nummern 1 bis 10)</b>	<b>2.034.118,21</b>	<b>1.887.800</b>	<b>2.246.029,14</b>	<b>358.229,14</b>	<b>0,00</b>	<b>0</b>	<b>358.229,14</b>	<b>0</b>
12	Personalaufwendungen	-149.836,98	-109.700	-105.125,06	4.574,94	0,00	0	4.574,94	0
13	Versorgungsaufwendungen	0,00	0	0,00	0,00	0,00	0	0,00	0
14	Aufwendungen für Sach- und Dienstleistungen	-645.293,70	-866.500	-532.409,57	334.090,43	0,00	0	334.090,43	0
15	Abschreibungen	-965.638,77	-794.900	-990.680,42	-195.780,42	0,00	0	-195.780,42	0
16	Zinsen und ähnliche Aufwendungen	0,00	0	0,00	0,00	0,00	0	0,00	0
17	Transferaufwendungen	-395.987,53	-576.900	-637.344,58	-60.444,58	0,00	0	-60.444,58	0
18	Sonstige ordentliche Aufwendungen	-73.310,86	-109.700	-108.619,46	1.080,54	0,00	0	1.080,54	0
<b>19</b>	<b>Anteilige ordentliche Aufwendungen (Summe aus Nummern 12 bis 18)</b>	<b>-2.230.067,84</b>	<b>-2.457.700</b>	<b>-2.374.179,09</b>	<b>83.520,91</b>	<b>0,00</b>	<b>0</b>	<b>83.520,91</b>	<b>0</b>
<b>20</b>	<b>Anteiliges ordentliches Ergebnis (Saldo aus Nummern 11 und 19)</b>	<b>-195.949,63</b>	<b>-569.900</b>	<b>-128.149,95</b>	<b>441.750,05</b>	<b>0,00</b>	<b>0</b>	<b>441.750,05</b>	<b>0</b>
21	Erträge aus internen Leistungen	159.623,53	170.000	161.880,02	-8.119,98	0,00	0	-8.119,98	0
22	Aufwendungen für interne Leistungen	-643.163,40	-917.600	-631.319,89	286.280,11	0,00	0	286.280,11	0
23	Kalkulatorische Kosten	-903.805,75	-1.080.500	-909.011,61	171.488,39	0,00	0	171.488,39	0
<b>24</b>	<b>Kalkulatorisches Ergebnis (Saldo aus Nummern 21 bis 23)</b>	<b>-1.387.345,62</b>	<b>-1.828.100</b>	<b>-1.378.451,48</b>	<b>449.648,52</b>	<b>0,00</b>	<b>0</b>	<b>449.648,52</b>	<b>0</b>
<b>25</b>	<b>Nettoressourcenbedarf/-überschuss (Saldo der Nummern 20 und 24)</b>	<b>-1.583.295,25</b>	<b>-2.398.000</b>	<b>-1.506.601,43</b>	<b>891.398,57</b>	<b>0,00</b>	<b>0</b>	<b>891.398,57</b>	<b>0</b>

## Jahresabschluss 2022 der Gemeinde Immenstaad am Bodensee



### Teilfinanzrechnung mit Planvergleich Teilhaushalt 5 Bauen und Umwelt

Gemeinde Immenstaad am Bodensee

Nr.		Ergebnis 2021	Fortgeschr. Ansatz 2022	Ergebnis 2022	Vergleich Ergebnis/Ansatz (Sp.3 - 2)	Ergänz. Festlegungen im HH-Vollzug	Ermächtig.-übertragung aus 2021	verfügbare Mittel abzgl. Ergebnis	Ermächtig.-übertragung nach 2023
EUR									
		1	2	3	4	5	6	7	8
1	Summe der Einzahlungen aus laufender Verwaltungstätigkeit (ohne außerordentliche zahlungswirksame Erträge aus Vermögensveräußerung)	1.474.269,99	1.479.900	2.030.862,77	550.962,77	0,00	0	550.962,77	0
2	Summe der Auszahlungen aus laufender Verwaltungstätigkeit	-1.269.138,85	-1.662.800	-1.331.661,71	331.138,29	0,00	0	331.138,29	0
<b>3</b>	<b>Anteiliger Zahlungsmittelüberschuss/-bedarf aus laufender Verwaltungstätigkeit (Saldo aus Nummer 1 und 2)</b>	<b>205.131,14</b>	<b>-182.900</b>	<b>699.201,06</b>	<b>882.101,06</b>	<b>0,00</b>	<b>0</b>	<b>882.101,06</b>	<b>0</b>
4	Einzahlungen aus Investitionszuwendungen	39.100,00	360.000	0,00	-360.000,00	0,00	0	-360.000,00	0
5	Einzahlungen aus Investitionsbeiträgen und ähnlichen Entgelten für Investitionstätigkeit	203.419,95	311.000	74.958,45	-236.041,55	0,00	0	-236.041,55	0
6	Einzahlungen aus der Veräußerung von Sachvermögen	4.073,97	0	25.890,00	25.890,00	0,00	0	25.890,00	0
7	Einzahlungen aus der Veräußerung von Finanzvermögen	0,00	0	0,00	0,00	0,00	0	0,00	0
8	Einzahlungen für sonstige Investitionstätigkeit	0,00	0	0,00	0,00	0,00	0	0,00	0
<b>9</b>	<b>Summe der Einzahlungen aus Investitionstätigkeit (Summe aus Nummer 4 bis 8)</b>	<b>246.593,92</b>	<b>671.000</b>	<b>100.848,45</b>	<b>-570.151,55</b>	<b>0,00</b>	<b>0</b>	<b>-570.151,55</b>	<b>0</b>
10	Auszahlungen für den Erwerb von Grundstücken und Gebäuden	-110.930,50	-2.000	-9.338,20	-7.338,20	0,00	0	-7.338,20	-2.000
11	Auszahlungen für Baumaßnahmen	-257.072,43	-693.000	-264.073,57	428.926,43	0,00	-959.000	1.387.926,43	-1.105.000
12	Auszahlungen für den Erwerb von beweglichem Sachvermögen	0,00	0	-9.941,63	-9.941,63	0,00	0	-9.941,63	0
13	Auszahlungen für den Erwerb von Finanzvermögen	-468.751,37	-606.000	-649.352,98	-43.352,98	0,00	0	-43.352,98	0
14	Auszahlungen für Investitionsförderungsmaßnahmen	0,00	-50.000	0,00	50.000,00	0,00	0	50.000,00	-76.500
15	Auszahlungen für den Erwerb von immateriellen Vermögensgegenständen	0,00	-2.500	0,00	2.500,00	0,00	0	2.500,00	0
<b>16</b>	<b>Summe der Auszahlungen aus Investitionstätigkeit (Summe aus Nummer 10 bis 15)</b>	<b>-836.754,30</b>	<b>-1.353.500</b>	<b>-932.706,38</b>	<b>420.793,62</b>	<b>0,00</b>	<b>-959.000</b>	<b>1.379.793,62</b>	<b>-1.183.500</b>
<b>17</b>	<b>Anteiliger Finanzierungsmittelüberschuss/-bedarf aus Investitionstätigkeit (Saldo aus Nummer 9 und 16)</b>	<b>-590.160,38</b>	<b>-682.500</b>	<b>-831.857,93</b>	<b>-149.357,93</b>	<b>0,00</b>	<b>-959.000</b>	<b>809.642,07</b>	<b>-1.183.500</b>
<b>18</b>	<b>Anteiliger Finanzierungsmittelüberschuss/-bedarf (Summe aus Nummer 3 und 17)</b>	<b>-385.029,24</b>	<b>-865.400</b>	<b>-132.656,87</b>	<b>732.743,13</b>	<b>0,00</b>	<b>-959.000</b>	<b>1.691.743,13</b>	<b>-1.183.500</b>

## Jahresabschluss 2022 der Gemeinde Immenstaad am Bodensee



### Teilergebnisrechnung mit Planvergleich 51 Räumliche Planung und Entwicklung

Gemeinde Immenstaad am Bodensee

Nr.		Ergebnis 2021	Fortgeschr. Ansatz 2022	Ergebnis 2022	Vergleich Ergebnis/Ansatz (Sp.3 - 2)	Ergänz. Festlegungen im HH-Vollzug	Ermächtig.-übertragung aus 2021	verfügbare Mittel abzgl. Ergebnis	Ermächtig.-übertragung nach 2023
EUR									
		1	2	3	4	5	6	7	8
1	Steuern und ähnliche Abgaben	0,00	0	0,00	0,00	0,00	0	0,00	0
2	Zuweisungen und Zuwendungen, Umlagen	0,00	0	5.870,52	5.870,52	0,00	0	5.870,52	0
3	Aufgelöste Investitionszuwendungen und -beiträge	0,00	0	0,00	0,00	0,00	0	0,00	0
4	Sonstige Transfererträge	0,00	0	0,00	0,00	0,00	0	0,00	0
5	Entgelte für öffentliche Leistungen oder Einrichtungen	1.400,00	1.500	2.025,00	525,00	0,00	0	525,00	0
6	Sonstige privatrechtliche Leistungsentgelte	19,00	0	15,50	15,50	0,00	0	15,50	0
7	Kostenerstattungen und Kostenumlagen	495,04	0	0,00	0,00	0,00	0	0,00	0
8	Zinsen und ähnliche Erträge	0,00	0	0,00	0,00	0,00	0	0,00	0
9	Aktivierete Eigenleistungen und Bestandveränderungen	0,00	0	0,00	0,00	0,00	0	0,00	0
10	Sonstige ordentliche Erträge	0,00	0	0,00	0,00	0,00	0	0,00	0
<b>11</b>	<b>Anteilige ordentliche Erträge (Summe aus Nummern 1 bis 10)</b>	<b>1.914,04</b>	<b>1.500</b>	<b>7.911,02</b>	<b>6.411,02</b>	<b>0,00</b>	<b>0</b>	<b>6.411,02</b>	<b>0</b>
12	Personalaufwendungen	-135.822,33	-96.300	-93.899,01	2.400,99	0,00	0	2.400,99	0
13	Versorgungsaufwendungen	0,00	0	0,00	0,00	0,00	0	0,00	0
14	Aufwendungen für Sach- und Dienstleistungen	-28.596,44	-252.200	-44.110,15	208.089,85	0,00	0	208.089,85	0
15	Abschreibungen	-513,37	-500	-513,37	-13,37	0,00	0	-13,37	0
16	Zinsen und ähnliche Aufwendungen	0,00	0	0,00	0,00	0,00	0	0,00	0
17	Transferaufwendungen	0,00	0	0,00	0,00	0,00	0	0,00	0
18	Sonstige ordentliche Aufwendungen	-40.817,89	-57.000	-41.347,86	15.652,14	0,00	0	15.652,14	0
<b>19</b>	<b>Anteilige ordentliche Aufwendungen (Summe aus Nummern 12 bis 18)</b>	<b>-205.750,03</b>	<b>-406.000</b>	<b>-179.870,39</b>	<b>226.129,61</b>	<b>0,00</b>	<b>0</b>	<b>226.129,61</b>	<b>0</b>
<b>20</b>	<b>Anteiliges ordentliches Ergebnis (Saldo aus Nummern 11 und 19)</b>	<b>-203.835,99</b>	<b>-404.500</b>	<b>-171.959,37</b>	<b>232.540,63</b>	<b>0,00</b>	<b>0</b>	<b>232.540,63</b>	<b>0</b>
21	Erträge aus internen Leistungen	0,00	0	0,00	0,00	0,00	0	0,00	0
22	Aufwendungen für interne Leistungen	-2.973,77	-7.700	0,00	7.700,00	0,00	0	7.700,00	0
23	Kalkulatorische Kosten	-153,54	-100	-128,37	-28,37	0,00	0	-28,37	0
<b>24</b>	<b>Kalkulatorisches Ergebnis (Saldo aus Nummern 21 bis 23)</b>	<b>-3.127,31</b>	<b>-7.800</b>	<b>-128,37</b>	<b>7.671,63</b>	<b>0,00</b>	<b>0</b>	<b>7.671,63</b>	<b>0</b>
<b>25</b>	<b>Nettoressourcenbedarf/-überschuss (Saldo der Nummern 20 und 24)</b>	<b>-206.963,30</b>	<b>-412.300</b>	<b>-172.087,74</b>	<b>240.212,26</b>	<b>0,00</b>	<b>0</b>	<b>240.212,26</b>	<b>0</b>



## Jahresabschluss 2022 der Gemeinde Immenstaad am Bodensee



### Teilfinanzrechnung mit Planvergleich 51 Räumliche Planung und Entwicklung

Gemeinde Immenstaad am Bodensee

Nr.		Ergebnis 2021	Fortgeschr. Ansatz 2022	Ergebnis 2022	Vergleich Ergebnis/Ansatz (Sp.3 - 2)	Ergänz. Fest- legungen im HH-Vollzug	Ermächtig- übertragung aus 2021	verfügbare Mittel abzgl. Ergebnis	Ermächtig- übertragung nach 2023
		EUR							
		1	2	3	4	5	6	7	8
1	Summe der Einzahlungen aus laufender Verwaltungstätigkeit (ohne außerordentliche zahlungswirksame Erträge aus Vermögensveräußerung)	1.824,04	1.500	7.911,02	6.411,02	0,00	0	6.411,02	0
2	Summe der Auszahlungen aus laufender Verwaltungstätigkeit	-201.748,09	-405.500	-145.827,71	259.672,29	0,00	0	259.672,29	0
<b>3</b>	<b>Anteiliger Zahlungsmittelüberschuss/-bedarf aus laufender Verwaltungstätigkeit (Saldo aus Nummer 1 und 2)</b>	<b>-199.924,05</b>	<b>-404.000</b>	<b>-137.916,69</b>	<b>266.083,31</b>	<b>0,00</b>	<b>0</b>	<b>266.083,31</b>	<b>0</b>
4	Einzahlungen aus Investitionszuwendungen	0,00	0	0,00	0,00	0,00	0	0,00	0
5	Einzahlungen aus Investitionsbeiträgen und ähnlichen Entgelten für Investitionstätigkeit	0,00	0	0,00	0,00	0,00	0	0,00	0
6	Einzahlungen aus der Veräußerung von Sachvermögen	0,00	0	0,00	0,00	0,00	0	0,00	0
7	Einzahlungen aus der Veräußerung von Finanzvermögen	0,00	0	0,00	0,00	0,00	0	0,00	0
8	Einzahlungen für sonstige Investitionstätigkeit	0,00	0	0,00	0,00	0,00	0	0,00	0
<b>9</b>	<b>Summe der Einzahlungen aus Investitionstätigkeit (Summe aus Nummer 4 bis 8)</b>	<b>0,00</b>	<b>0</b>	<b>0,00</b>	<b>0,00</b>	<b>0,00</b>	<b>0</b>	<b>0,00</b>	<b>0</b>
10	Auszahlungen für den Erwerb von Grundstücken und Gebäuden	0,00	0	0,00	0,00	0,00	0	0,00	0
11	Auszahlungen für Baumaßnahmen	0,00	0	0,00	0,00	0,00	0	0,00	0
12	Auszahlungen für den Erwerb von beweglichem Sachvermögen	0,00	0	0,00	0,00	0,00	0	0,00	0
13	Auszahlungen für den Erwerb von Finanzvermögen	0,00	0	0,00	0,00	0,00	0	0,00	0
14	Auszahlungen für Investitionsförderungsmaßnahmen	0,00	0	0,00	0,00	0,00	0	0,00	0
15	Auszahlungen für den Erwerb von immateriellen Vermögensgegenständen	0,00	-2.500	0,00	2.500,00	0,00	0	2.500,00	0
<b>16</b>	<b>Summe der Auszahlungen aus Investitionstätigkeit (Summe aus Nummer 10 bis 15)</b>	<b>0,00</b>	<b>-2.500</b>	<b>0,00</b>	<b>2.500,00</b>	<b>0,00</b>	<b>0</b>	<b>2.500,00</b>	<b>0</b>
<b>17</b>	<b>Anteiliger Finanzierungsmittelüberschuss/-bedarf aus Investitionstätigkeit (Saldo aus Nummer 9 und 16)</b>	<b>0,00</b>	<b>-2.500</b>	<b>0,00</b>	<b>2.500,00</b>	<b>0,00</b>	<b>0</b>	<b>2.500,00</b>	<b>0</b>
<b>18</b>	<b>Anteiliger Finanzierungsmittelüberschuss/-bedarf (Summe aus Nummer 3 und 17)</b>	<b>-199.924,05</b>	<b>-406.500</b>	<b>-137.916,69</b>	<b>268.583,31</b>	<b>0,00</b>	<b>0</b>	<b>268.583,31</b>	<b>0</b>

## Jahresabschluss 2022 der Gemeinde Immenstaad am Bodensee



### Teilergebnisrechnung mit Planvergleich 5110 Stadtentwicklung städtebaul. Planung Verkehrsplanung u. Stadterneuerung -[THH 5]

Gemeinde Immenstaad am Bodensee

Nr.		Ergebnis 2021	Fortgeschr. Ansatz 2022	Ergebnis 2022	Vergleich Ergebnis/Ansatz (Sp.3 - 2)	Ergänz. Festlegungen im HH-Vollzug	Ermächtig.-übertragung aus 2021	verfügbare Mittel abzgl. Ergebnis	Ermächtig.-übertragung nach 2023
		EUR							
		1	2	3	4	5	6	7	8
1	Steuern und ähnliche Abgaben	0,00	0	0,00	0,00	0,00	0	0,00	0
2	Zuweisungen und Zuwendungen, Umlagen	0,00	0	5.870,52	5.870,52	0,00	0	5.870,52	0
3	Aufgelöste Investitionszuwendungen und -beiträge	0,00	0	0,00	0,00	0,00	0	0,00	0
4	Sonstige Transfererträge	0,00	0	0,00	0,00	0,00	0	0,00	0
5	Entgelte für öffentliche Leistungen oder Einrichtungen	1.400,00	1.500	2.025,00	525,00	0,00	0	525,00	0
6	Sonstige privatrechtliche Leistungsentgelte	19,00	0	15,50	15,50	0,00	0	15,50	0
7	Kostenerstattungen und Kostenumlagen	495,04	0	0,00	0,00	0,00	0	0,00	0
8	Zinsen und ähnliche Erträge	0,00	0	0,00	0,00	0,00	0	0,00	0
9	Aktivierete Eigenleistungen und Bestandveränderungen	0,00	0	0,00	0,00	0,00	0	0,00	0
10	Sonstige ordentliche Erträge	0,00	0	0,00	0,00	0,00	0	0,00	0
<b>11</b>	<b>Anteilige ordentliche Erträge (Summe aus Nummern 1 bis 10)</b>	<b>1.914,04</b>	<b>1.500</b>	<b>7.911,02</b>	<b>6.411,02</b>	<b>0,00</b>	<b>0</b>	<b>6.411,02</b>	<b>0</b>
12	Personalaufwendungen	-135.822,33	-96.300	-93.899,01	2.400,99	0,00	0	2.400,99	0
13	Versorgungsaufwendungen	0,00	0	0,00	0,00	0,00	0	0,00	0
14	Aufwendungen für Sach- und Dienstleistungen	-28.596,44	-252.200	-44.110,15	208.089,85	0,00	0	208.089,85	0
15	Abschreibungen	-513,37	-500	-513,37	-13,37	0,00	0	-13,37	0
16	Zinsen und ähnliche Aufwendungen	0,00	0	0,00	0,00	0,00	0	0,00	0
17	Transferaufwendungen	0,00	0	0,00	0,00	0,00	0	0,00	0
18	Sonstige ordentliche Aufwendungen	-40.817,89	-57.000	-41.347,86	15.652,14	0,00	0	15.652,14	0
<b>19</b>	<b>Anteilige ordentliche Aufwendungen (Summe aus Nummern 12 bis 18)</b>	<b>-205.750,03</b>	<b>-406.000</b>	<b>-179.870,39</b>	<b>226.129,61</b>	<b>0,00</b>	<b>0</b>	<b>226.129,61</b>	<b>0</b>
<b>20</b>	<b>Anteiliges ordentliches Ergebnis (Saldo aus Nummern 11 und 19)</b>	<b>-203.835,99</b>	<b>-404.500</b>	<b>-171.959,37</b>	<b>232.540,63</b>	<b>0,00</b>	<b>0</b>	<b>232.540,63</b>	<b>0</b>
21	Erträge aus internen Leistungen	0,00	0	0,00	0,00	0,00	0	0,00	0
22	Aufwendungen für interne Leistungen	-2.973,77	-7.700	0,00	7.700,00	0,00	0	7.700,00	0
23	Kalkulatorische Kosten	-153,54	-100	-128,37	-28,37	0,00	0	-28,37	0
<b>24</b>	<b>Kalkulatorisches Ergebnis (Saldo aus Nummern 21 bis 23)</b>	<b>-3.127,31</b>	<b>-7.800</b>	<b>-128,37</b>	<b>7.671,63</b>	<b>0,00</b>	<b>0</b>	<b>7.671,63</b>	<b>0</b>
<b>25</b>	<b>Nettoressourcenbedarf/-überschuss (Saldo der Nummern 20 und 24)</b>	<b>-206.963,30</b>	<b>-412.300</b>	<b>-172.087,74</b>	<b>240.212,26</b>	<b>0,00</b>	<b>0</b>	<b>240.212,26</b>	<b>0</b>

## Jahresabschluss 2022 der Gemeinde Immenstaad am Bodensee



### Teilfinanzrechnung mit Planvergleich 5110 Stadtentwicklung städtebaul. Planung Verkehrsplanung u. Stadterneuerung -[THH 5]

Gemeinde Immenstaad am Bodensee

Nr.		Ergebnis 2021	Fortgeschr. Ansatz 2022	Ergebnis 2022	Vergleich Ergebnis/Ansatz (Sp.3 - 2)	Ergänz. Fest- legungen im HH-Vollzug	Ermächtig.- übertragung aus 2021	verfügbare Mittel abzgl. Ergebnis	Ermächtig.- übertragung nach 2023
EUR									
		1	2	3	4	5	6	7	8
1	Summe der Einzahlungen aus laufender Verwaltungstätigkeit (ohne außerordentliche zahlungswirksame Erträge aus Vermögensveräußerung)	1.824,04	1.500	7.911,02	6.411,02	0,00	0	6.411,02	0
2	Summe der Auszahlungen aus laufender Verwaltungstätigkeit	-201.748,09	-405.500	-145.827,71	259.672,29	0,00	0	259.672,29	0
<b>3</b>	<b>Anteiliger Zahlungsmittelüberschuss/-bedarf aus laufender Verwaltungstätigkeit (Saldo aus Nummer 1 und 2)</b>	<b>-199.924,05</b>	<b>-404.000</b>	<b>-137.916,69</b>	<b>266.083,31</b>	<b>0,00</b>	<b>0</b>	<b>266.083,31</b>	<b>0</b>
4	Einzahlungen aus Investitionszuwendungen	0,00	0	0,00	0,00	0,00	0	0,00	0
5	Einzahlungen aus Investitionsbeiträgen und ähnlichen Entgelten für Investitionstätigkeit	0,00	0	0,00	0,00	0,00	0	0,00	0
6	Einzahlungen aus der Veräußerung von Sachvermögen	0,00	0	0,00	0,00	0,00	0	0,00	0
7	Einzahlungen aus der Veräußerung von Finanzvermögen	0,00	0	0,00	0,00	0,00	0	0,00	0
8	Einzahlungen für sonstige Investitionstätigkeit	0,00	0	0,00	0,00	0,00	0	0,00	0
<b>9</b>	<b>Summe der Einzahlungen aus Investitionstätigkeit (Summe aus Nummer 4 bis 8)</b>	<b>0,00</b>	<b>0</b>	<b>0,00</b>	<b>0,00</b>	<b>0,00</b>	<b>0</b>	<b>0,00</b>	<b>0</b>
10	Auszahlungen für den Erwerb von Grundstücken und Gebäuden	0,00	0	0,00	0,00	0,00	0	0,00	0
11	Auszahlungen für Baumaßnahmen	0,00	0	0,00	0,00	0,00	0	0,00	0
12	Auszahlungen für den Erwerb von beweglichem Sachvermögen	0,00	0	0,00	0,00	0,00	0	0,00	0
13	Auszahlungen für den Erwerb von Finanzvermögen	0,00	0	0,00	0,00	0,00	0	0,00	0
14	Auszahlungen für Investitionsförderungsmaßnahmen	0,00	0	0,00	0,00	0,00	0	0,00	0
15	Auszahlungen für den Erwerb von immateriellen Vermögensgegenständen	0,00	-2.500	0,00	2.500,00	0,00	0	2.500,00	0
<b>16</b>	<b>Summe der Auszahlungen aus Investitionstätigkeit (Summe aus Nummer 10 bis 15)</b>	<b>0,00</b>	<b>-2.500</b>	<b>0,00</b>	<b>2.500,00</b>	<b>0,00</b>	<b>0</b>	<b>2.500,00</b>	<b>0</b>
<b>17</b>	<b>Anteiliger Finanzierungsmittelüberschuss/-bedarf aus Investitionstätigkeit (Saldo aus Nummer 9 und 16)</b>	<b>0,00</b>	<b>-2.500</b>	<b>0,00</b>	<b>2.500,00</b>	<b>0,00</b>	<b>0</b>	<b>2.500,00</b>	<b>0</b>
<b>18</b>	<b>Anteiliger Finanzierungsmittelüberschuss/-bedarf (Summe aus Nummer 3 und 17)</b>	<b>-199.924,05</b>	<b>-406.500</b>	<b>-137.916,69</b>	<b>268.583,31</b>	<b>0,00</b>	<b>0</b>	<b>268.583,31</b>	<b>0</b>

## Jahresabschluss 2022 der Gemeinde Immenstaad am Bodensee



Finanzrechnung der Investitionsmaßnahmen 5110 Stadtentwicklung städtebaul. Planung  
Verkehrsplanung u. Stadterneuerung -[THH 5]

Gemeinde Immenstaad am Bodensee

## Jahresabschluss 2022 der Gemeinde Immenstaad am Bodensee



### Teilergebnisrechnung mit Planvergleich 53 Ver- und Entsorgung

Gemeinde Immenstaad am Bodensee

Nr.		Ergebnis 2021	Fortgeschr. Ansatz 2022	Ergebnis 2022	Vergleich Ergebnis/Ansatz (Sp.3 - 2)	Ergänz. Festlegungen im HH-Vollzug	Ermächtig.-übertragung aus 2021	verfügbare Mittel abzgl. Ergebnis	Ermächtig.-übertragung nach 2023
EUR									
		1	2	3	4	5	6	7	8
1	Steuern und ähnliche Abgaben	0,00	0	0,00	0,00	0,00	0	0,00	0
2	Zuweisungen und Zuwendungen, Umlagen	0,00	0	0,00	0,00	0,00	0	0,00	0
3	Aufgelöste Investitionszuwendungen und -beiträge	136.620,28	134.900	136.023,32	1.123,32	0,00	0	1.123,32	0
4	Sonstige Transfererträge	0,00	0	0,00	0,00	0,00	0	0,00	0
5	Entgelte für öffentliche Leistungen oder Einrichtungen	1.040.498,83	1.037.300	1.033.361,68	-3.938,32	0,00	0	-3.938,32	0
6	Sonstige privatrechtliche Leistungsentgelte	0,00	0	1.271,42	1.271,42	0,00	0	1.271,42	0
7	Kostenerstattungen und Kostenumlagen	0,00	0	0,00	0,00	0,00	0	0,00	0
8	Zinsen und ähnliche Erträge	0,00	0	73.061,24	73.061,24	0,00	0	73.061,24	0
9	Aktivierete Eigenleistungen und Bestandveränderungen	0,00	0	0,00	0,00	0,00	0	0,00	0
10	Sonstige ordentliche Erträge	352.856,80	235.000	285.415,62	50.415,62	0,00	0	50.415,62	0
<b>11</b>	<b>Anteilige ordentliche Erträge (Summe aus Nummern 1 bis 10)</b>	<b>1.529.975,91</b>	<b>1.407.200</b>	<b>1.529.133,28</b>	<b>121.933,28</b>	<b>0,00</b>	<b>0</b>	<b>121.933,28</b>	<b>0</b>
12	Personalaufwendungen	0,00	0	0,00	0,00	0,00	0	0,00	0
13	Versorgungsaufwendungen	0,00	0	0,00	0,00	0,00	0	0,00	0
14	Aufwendungen für Sach- und Dienstleistungen	-90.187,05	-112.700	-59.791,86	52.908,14	0,00	0	52.908,14	0
15	Abschreibungen	-453.390,02	-280.800	-464.337,35	-183.537,35	0,00	0	-183.537,35	0
16	Zinsen und ähnliche Aufwendungen	0,00	0	0,00	0,00	0,00	0	0,00	0
17	Transferaufwendungen	-381.562,33	-546.300	-455.836,98	90.463,02	0,00	0	90.463,02	0
18	Sonstige ordentliche Aufwendungen	-26.408,36	-45.700	-59.489,23	-13.789,23	0,00	0	-13.789,23	0
<b>19</b>	<b>Anteilige ordentliche Aufwendungen (Summe aus Nummern 12 bis 18)</b>	<b>-951.547,76</b>	<b>-985.500</b>	<b>-1.039.455,42</b>	<b>-53.955,42</b>	<b>0,00</b>	<b>0</b>	<b>-53.955,42</b>	<b>0</b>
<b>20</b>	<b>Anteiliges ordentliches Ergebnis (Saldo aus Nummern 11 und 19)</b>	<b>578.428,15</b>	<b>421.700</b>	<b>489.677,86</b>	<b>67.977,86</b>	<b>0,00</b>	<b>0</b>	<b>67.977,86</b>	<b>0</b>
21	Erträge aus internen Leistungen	159.623,53	170.000	161.880,02	-8.119,98	0,00	0	-8.119,98	0
22	Aufwendungen für interne Leistungen	-32.237,08	-40.900	-42.232,42	-1.332,42	0,00	0	-1.332,42	0
23	Kalkulatorische Kosten	-423.854,27	-586.600	-444.245,06	142.354,94	0,00	0	142.354,94	0
<b>24</b>	<b>Kalkulatorisches Ergebnis (Saldo aus Nummern 21 bis 23)</b>	<b>-296.467,82</b>	<b>-457.500</b>	<b>-324.597,46</b>	<b>132.902,54</b>	<b>0,00</b>	<b>0</b>	<b>132.902,54</b>	<b>0</b>
<b>25</b>	<b>Nettoressourcenbedarf/-überschuss (Saldo der Nummern 20 und 24)</b>	<b>281.960,33</b>	<b>-35.800</b>	<b>165.080,40</b>	<b>200.880,40</b>	<b>0,00</b>	<b>0</b>	<b>200.880,40</b>	<b>0</b>

## Jahresabschluss 2022 der Gemeinde Immenstaad am Bodensee



### Teilfinanzrechnung mit Planvergleich 53 Ver- und Entsorgung

Gemeinde Immenstaad am Bodensee

Nr.		Ergebnis 2021	Fortgeschr. Ansatz 2022	Ergebnis 2022	Vergleich Ergebnis/Ansatz (Sp.3 - 2)	Ergänz. Festlegungen im HH-Vollzug	Ermächtig.-übertragung aus 2021	verfügbare Mittel abzgl. Ergebnis	Ermächtig.-übertragung nach 2023
EUR									
		1	2	3	4	5	6	7	8
1	Summe der Einzahlungen aus laufender Verwaltungstätigkeit (ohne außerordentliche zahlungswirksame Erträge aus Vermögensveräußerung)	1.110.320,26	1.140.000	1.472.009,60	332.009,60	0,00	0	332.009,60	0
2	Summe der Auszahlungen aus laufender Verwaltungstätigkeit	-502.604,12	-704.700	-542.547,70	162.152,30	0,00	0	162.152,30	0
<b>3</b>	<b>Anteiliger Zahlungsmittelüberschuss/-bedarf aus laufender Verwaltungstätigkeit (Saldo aus Nummer 1 und 2)</b>	<b>607.716,14</b>	<b>435.300</b>	<b>929.461,90</b>	<b>494.161,90</b>	<b>0,00</b>	<b>0</b>	<b>494.161,90</b>	<b>0</b>
4	Einzahlungen aus Investitionszuwendungen	0,00	360.000	0,00	-360.000,00	0,00	0	-360.000,00	0
5	Einzahlungen aus Investitionsbeiträgen und ähnlichen Entgelten für Investitionstätigkeit	31.549,04	6.000	39.958,45	33.958,45	0,00	0	33.958,45	0
6	Einzahlungen aus der Veräußerung von Sachvermögen	0,00	0	0,00	0,00	0,00	0	0,00	0
7	Einzahlungen aus der Veräußerung von Finanzvermögen	0,00	0	0,00	0,00	0,00	0	0,00	0
8	Einzahlungen für sonstige Investitionstätigkeit	0,00	0	0,00	0,00	0,00	0	0,00	0
<b>9</b>	<b>Summe der Einzahlungen aus Investitionstätigkeit (Summe aus Nummer 4 bis 8)</b>	<b>31.549,04</b>	<b>366.000</b>	<b>39.958,45</b>	<b>-326.041,55</b>	<b>0,00</b>	<b>0</b>	<b>-326.041,55</b>	<b>0</b>
10	Auszahlungen für den Erwerb von Grundstücken und Gebäuden	0,00	0	0,00	0,00	0,00	0	0,00	0
11	Auszahlungen für Baumaßnahmen	-55.049,12	-475.000	-52.920,77	422.079,23	0,00	-520.000	942.079,23	-635.000
12	Auszahlungen für den Erwerb von beweglichem Sachvermögen	0,00	0	0,00	0,00	0,00	0	0,00	0
13	Auszahlungen für den Erwerb von Finanzvermögen	-468.751,37	-606.000	-649.352,98	-43.352,98	0,00	0	-43.352,98	0
14	Auszahlungen für Investitionsförderungsmaßnahmen	0,00	0	0,00	0,00	0,00	0	0,00	-26.500
15	Auszahlungen für den Erwerb von immateriellen Vermögensgegenständen	0,00	0	0,00	0,00	0,00	0	0,00	0
<b>16</b>	<b>Summe der Auszahlungen aus Investitionstätigkeit (Summe aus Nummer 10 bis 15)</b>	<b>-523.800,49</b>	<b>-1.081.000</b>	<b>-702.273,75</b>	<b>378.726,25</b>	<b>0,00</b>	<b>-520.000</b>	<b>898.726,25</b>	<b>-661.500</b>
<b>17</b>	<b>Anteiliger Finanzierungsmittelüberschuss/-bedarf aus Investitionstätigkeit (Saldo aus Nummer 9 und 16)</b>	<b>-492.251,45</b>	<b>-715.000</b>	<b>-662.315,30</b>	<b>52.684,70</b>	<b>0,00</b>	<b>-520.000</b>	<b>572.684,70</b>	<b>-661.500</b>
<b>18</b>	<b>Anteiliger Finanzierungsmittelüberschuss/-bedarf (Summe aus Nummer 3 und 17)</b>	<b>115.464,69</b>	<b>-279.700</b>	<b>267.146,60</b>	<b>546.846,60</b>	<b>0,00</b>	<b>-520.000</b>	<b>1.066.846,60</b>	<b>-661.500</b>

**Jahresabschluss 2022 der Gemeinde Immenstaad am Bodensee**



**Teilergebnisrechnung mit Planvergleich 5310 Elektrizitätsversorgung - [THH 5]**

Gemeinde Immenstaad am Bodensee

Nr.		Ergebnis 2021	Fortgeschr. Ansatz 2022	Ergebnis 2022	Vergleich Ergebnis/Ansatz (Sp.3 - 2)	Ergänz. Festlegungen im HH-Vollzug	Ermächtig.-übertragung aus 2021	verfügbare Mittel abzgl. Ergebnis	Ermächtig.-übertragung nach 2023
EUR									
		1	2	3	4	5	6	7	8
1	Steuern und ähnliche Abgaben	0,00	0	0,00	0,00	0,00	0	0,00	0
2	Zuweisungen und Zuwendungen, Umlagen	0,00	0	0,00	0,00	0,00	0	0,00	0
3	Aufgelöste Investitionszuwendungen und -beiträge	0,00	0	0,00	0,00	0,00	0	0,00	0
4	Sonstige Transfererträge	0,00	0	0,00	0,00	0,00	0	0,00	0
5	Entgelte für öffentliche Leistungen oder Einrichtungen	0,00	0	0,00	0,00	0,00	0	0,00	0
6	Sonstige privatrechtliche Leistungsentgelte	0,00	0	0,00	0,00	0,00	0	0,00	0
7	Kostenerstattungen und Kostenumlagen	0,00	0	0,00	0,00	0,00	0	0,00	0
8	Zinsen und ähnliche Erträge	0,00	0	73.061,24	73.061,24	0,00	0	73.061,24	0
9	Aktivierte Eigenleistungen und Bestandveränderungen	0,00	0	0,00	0,00	0,00	0	0,00	0
10	Sonstige ordentliche Erträge	286.577,65	170.000	235.668,06	65.668,06	0,00	0	65.668,06	0
<b>11</b>	<b>Anteilige ordentliche Erträge (Summe aus Nummern 1 bis 10)</b>	<b>286.577,65</b>	<b>170.000</b>	<b>308.729,30</b>	<b>138.729,30</b>	<b>0,00</b>	<b>0</b>	<b>138.729,30</b>	<b>0</b>
12	Personalaufwendungen	0,00	0	0,00	0,00	0,00	0	0,00	0
13	Versorgungsaufwendungen	0,00	0	0,00	0,00	0,00	0	0,00	0
14	Aufwendungen für Sach- und Dienstleistungen	0,00	0	0,00	0,00	0,00	0	0,00	0
15	Abschreibungen	0,00	0	0,00	0,00	0,00	0	0,00	0
16	Zinsen und ähnliche Aufwendungen	0,00	0	0,00	0,00	0,00	0	0,00	0
17	Transferaufwendungen	0,00	0	0,00	0,00	0,00	0	0,00	0
18	Sonstige ordentliche Aufwendungen	-4.684,84	-4.000	-5.740,74	-1.740,74	0,00	0	-1.740,74	0
<b>19</b>	<b>Anteilige ordentliche Aufwendungen (Summe aus Nummern 12 bis 18)</b>	<b>-4.684,84</b>	<b>-4.000</b>	<b>-5.740,74</b>	<b>-1.740,74</b>	<b>0,00</b>	<b>0</b>	<b>-1.740,74</b>	<b>0</b>
<b>20</b>	<b>Anteiliges ordentliches Ergebnis (Saldo aus Nummern 11 und 19)</b>	<b>281.892,81</b>	<b>166.000</b>	<b>302.988,56</b>	<b>136.988,56</b>	<b>0,00</b>	<b>0</b>	<b>136.988,56</b>	<b>0</b>
21	Erträge aus internen Leistungen	0,00	0	0,00	0,00	0,00	0	0,00	0
22	Aufwendungen für interne Leistungen	0,00	0	0,00	0,00	0,00	0	0,00	0
23	Kalkulatorische Kosten	-31.034,77	-31.000	-32.823,77	-1.823,77	0,00	0	-1.823,77	0
<b>24</b>	<b>Kalkulatorisches Ergebnis (Saldo aus Nummern 21 bis 23)</b>	<b>-31.034,77</b>	<b>-31.000</b>	<b>-32.823,77</b>	<b>-1.823,77</b>	<b>0,00</b>	<b>0</b>	<b>-1.823,77</b>	<b>0</b>
<b>25</b>	<b>Nettoressourcenbedarf/-überschuss (Saldo der Nummern 20 und 24)</b>	<b>250.858,04</b>	<b>135.000</b>	<b>270.164,79</b>	<b>135.164,79</b>	<b>0,00</b>	<b>0</b>	<b>135.164,79</b>	<b>0</b>

## Jahresabschluss 2022 der Gemeinde Immenstaad am Bodensee



### Teilfinanzrechnung mit Planvergleich 5310 Elektrizitätsversorgung - [THH 5]

Gemeinde Immenstaad am Bodensee

Nr.		Ergebnis 2021	Fortgeschr. Ansatz 2022	Ergebnis 2022	Vergleich Ergebnis/Ansatz (Sp.3 - 2)	Ergänz. Festlegungen im HH-Vollzug	Ermächtig.-übertragung aus 2021	verfügbare Mittel abzgl. Ergebnis	Ermächtig.-übertragung nach 2023
EUR									
		1	2	3	4	5	6	7	8
1	Summe der Einzahlungen aus laufender Verwaltungstätigkeit (ohne außerordentliche zahlungswirksame Erträge aus Vermögensveräußerung)	152.089,59	170.000	424.878,13	254.878,13	0,00	0	254.878,13	0
2	Summe der Auszahlungen aus laufender Verwaltungstätigkeit	-3.228,28	-4.000	-4.474,89	-474,89	0,00	0	-474,89	0
<b>3</b>	<b>Anteiliger Zahlungsmittelüberschuss/-bedarf aus laufender Verwaltungstätigkeit (Saldo aus Nummer 1 und 2)</b>	<b>148.861,31</b>	<b>166.000</b>	<b>420.403,24</b>	<b>254.403,24</b>	<b>0,00</b>	<b>0</b>	<b>254.403,24</b>	<b>0</b>
4	Einzahlungen aus Investitionszuwendungen	0,00	0	0,00	0,00	0,00	0	0,00	0
5	Einzahlungen aus Investitionsbeiträgen und ähnlichen Entgelten für Investitionstätigkeit	0,00	0	0,00	0,00	0,00	0	0,00	0
6	Einzahlungen aus der Veräußerung von Sachvermögen	0,00	0	0,00	0,00	0,00	0	0,00	0
7	Einzahlungen aus der Veräußerung von Finanzvermögen	0,00	0	0,00	0,00	0,00	0	0,00	0
8	Einzahlungen für sonstige Investitionstätigkeit	0,00	0	0,00	0,00	0,00	0	0,00	0
<b>9</b>	<b>Summe der Einzahlungen aus Investitionstätigkeit (Summe aus Nummer 4 bis 8)</b>	<b>0,00</b>	<b>0</b>	<b>0,00</b>	<b>0,00</b>	<b>0,00</b>	<b>0</b>	<b>0,00</b>	<b>0</b>
10	Auszahlungen für den Erwerb von Grundstücken und Gebäuden	0,00	0	0,00	0,00	0,00	0	0,00	0
11	Auszahlungen für Baumaßnahmen	0,00	0	0,00	0,00	0,00	0	0,00	0
12	Auszahlungen für den Erwerb von beweglichem Sachvermögen	0,00	0	0,00	0,00	0,00	0	0,00	0
13	Auszahlungen für den Erwerb von Finanzvermögen	0,00	0	-73.020,35	-73.020,35	0,00	0	-73.020,35	0
14	Auszahlungen für Investitionsförderungsmaßnahmen	0,00	0	0,00	0,00	0,00	0	0,00	0
15	Auszahlungen für den Erwerb von immateriellen Vermögensgegenständen	0,00	0	0,00	0,00	0,00	0	0,00	0
<b>16</b>	<b>Summe der Auszahlungen aus Investitionstätigkeit (Summe aus Nummer 10 bis 15)</b>	<b>0,00</b>	<b>0</b>	<b>-73.020,35</b>	<b>-73.020,35</b>	<b>0,00</b>	<b>0</b>	<b>-73.020,35</b>	<b>0</b>
<b>17</b>	<b>Anteiliger Finanzierungsmittelüberschuss/-bedarf aus Investitionstätigkeit (Saldo aus Nummer 9 und 16)</b>	<b>0,00</b>	<b>0</b>	<b>-73.020,35</b>	<b>-73.020,35</b>	<b>0,00</b>	<b>0</b>	<b>-73.020,35</b>	<b>0</b>
<b>18</b>	<b>Anteiliger Finanzierungsmittelüberschuss/-bedarf (Summe aus Nummer 3 und 17)</b>	<b>148.861,31</b>	<b>166.000</b>	<b>347.382,89</b>	<b>181.382,89</b>	<b>0,00</b>	<b>0</b>	<b>181.382,89</b>	<b>0</b>



## Jahresabschluss 2022 der Gemeinde Immenstaad am Bodensee



### Finanzrechnung der Investitionsmaßnahmen 5310 Elektrizitätsversorgung - [THH 5]

Gemeinde Immenstaad am Bodensee

**Jahresabschluss 2022 der Gemeinde Immenstaad am Bodensee**



**Teilergebnisrechnung mit Planvergleich 5320 Gasversorgung - [THH 5]**

Gemeinde Immenstaad am Bodensee

Nr.		Ergebnis 2021	Fortgeschr. Ansatz 2022	Ergebnis 2022	Vergleich Ergebnis/Ansatz (Sp.3 - 2)	Ergänz. Fest- legungen im HH-Vollzug	Ermächtig- übertragung aus 2021	verfügbare Mittel abzgl. Ergebnis	Ermächtig- übertragung nach 2023
EUR									
		1	2	3	4	5	6	7	8
1	Steuern und ähnliche Abgaben	0,00	0	0,00	0,00	0,00	0	0,00	0
2	Zuweisungen und Zuwendungen, Umlagen	0,00	0	0,00	0,00	0,00	0	0,00	0
3	Aufgelöste Investitionszuwendungen und -beiträge	0,00	0	0,00	0,00	0,00	0	0,00	0
4	Sonstige Transfererträge	0,00	0	0,00	0,00	0,00	0	0,00	0
5	Entgelte für öffentliche Leistungen oder Einrichtungen	0,00	0	0,00	0,00	0,00	0	0,00	0
6	Sonstige privatrechtliche Leistungsentgelte	0,00	0	0,00	0,00	0,00	0	0,00	0
7	Kostenerstattungen und Kostenumlagen	0,00	0	0,00	0,00	0,00	0	0,00	0
8	Zinsen und ähnliche Erträge	0,00	0	0,00	0,00	0,00	0	0,00	0
9	Aktivierete Eigenleistungen und Bestandsveränderungen	0,00	0	0,00	0,00	0,00	0	0,00	0
10	Sonstige ordentliche Erträge	12.095,15	15.000	22.522,65	7.522,65	0,00	0	7.522,65	0
<b>11</b>	<b>Anteilige ordentliche Erträge (Summe aus Nummern 1 bis 10)</b>	<b>12.095,15</b>	<b>15.000</b>	<b>22.522,65</b>	<b>7.522,65</b>	<b>0,00</b>	<b>0</b>	<b>7.522,65</b>	<b>0</b>
12	Personalaufwendungen	0,00	0	0,00	0,00	0,00	0	0,00	0
13	Versorgungsaufwendungen	0,00	0	0,00	0,00	0,00	0	0,00	0
14	Aufwendungen für Sach- und Dienstleistungen	0,00	0	0,00	0,00	0,00	0	0,00	0
15	Abschreibungen	0,00	0	0,00	0,00	0,00	0	0,00	0
16	Zinsen und ähnliche Aufwendungen	0,00	0	0,00	0,00	0,00	0	0,00	0
17	Transferaufwendungen	0,00	0	0,00	0,00	0,00	0	0,00	0
18	Sonstige ordentliche Aufwendungen	0,00	0	0,00	0,00	0,00	0	0,00	0
<b>19</b>	<b>Anteilige ordentliche Aufwendungen (Summe aus Nummern 12 bis 18)</b>	<b>0,00</b>	<b>0</b>	<b>0,00</b>	<b>0,00</b>	<b>0,00</b>	<b>0</b>	<b>0,00</b>	<b>0</b>
<b>20</b>	<b>Anteiliges ordentliches Ergebnis (Saldo aus Nummern 11 und 19)</b>	<b>12.095,15</b>	<b>15.000</b>	<b>22.522,65</b>	<b>7.522,65</b>	<b>0,00</b>	<b>0</b>	<b>7.522,65</b>	<b>0</b>
21	Erträge aus internen Leistungen	0,00	0	0,00	0,00	0,00	0	0,00	0
22	Aufwendungen für interne Leistungen	0,00	0	0,00	0,00	0,00	0	0,00	0
23	Kalkulatorische Kosten	0,00	0	0,00	0,00	0,00	0	0,00	0
<b>24</b>	<b>Kalkulatorisches Ergebnis (Saldo aus Nummern 21 bis 23)</b>	<b>0,00</b>	<b>0</b>	<b>0,00</b>	<b>0,00</b>	<b>0,00</b>	<b>0</b>	<b>0,00</b>	<b>0</b>
<b>25</b>	<b>Nettoressourcenbedarf/-überschuss (Saldo der Nummern 20 und 24)</b>	<b>12.095,15</b>	<b>15.000</b>	<b>22.522,65</b>	<b>7.522,65</b>	<b>0,00</b>	<b>0</b>	<b>7.522,65</b>	<b>0</b>

## Jahresabschluss 2022 der Gemeinde Immenstaad am Bodensee



### Teilfinanzrechnung mit Planvergleich 5320 Gasversorgung - [THH 5]

Gemeinde Immenstaad am Bodensee

Nr.		Ergebnis 2021	Fortgeschr. Ansatz 2022	Ergebnis 2022	Vergleich Ergebnis/Ansatz (Sp.3 - 2)	Ergänz. Festlegungen im HH-Vollzug	Ermächtig.-übertragung aus 2021	verfügbare Mittel abzgl. Ergebnis	Ermächtig.-übertragung nach 2023
EUR									
		1	2	3	4	5	6	7	8
1	Summe der Einzahlungen aus laufender Verwaltungstätigkeit (ohne außerordentliche zahlungswirksame Erträge aus Vermögensveräußerung)	16.218,54	15.000	22.522,65	7.522,65	0,00	0	7.522,65	0
2	Summe der Auszahlungen aus laufender Verwaltungstätigkeit	0,00	0	0,00	0,00	0,00	0	0,00	0
<b>3</b>	<b>Anteiliger Zahlungsmittelüberschuss/-bedarf aus laufender Verwaltungstätigkeit (Saldo aus Nummer 1 und 2)</b>	<b>16.218,54</b>	<b>15.000</b>	<b>22.522,65</b>	<b>7.522,65</b>	<b>0,00</b>	<b>0</b>	<b>7.522,65</b>	<b>0</b>
4	Einzahlungen aus Investitionszuwendungen	0,00	0	0,00	0,00	0,00	0	0,00	0
5	Einzahlungen aus Investitionsbeiträgen und ähnlichen Entgelten für Investitionstätigkeit	0,00	0	0,00	0,00	0,00	0	0,00	0
6	Einzahlungen aus der Veräußerung von Sachvermögen	0,00	0	0,00	0,00	0,00	0	0,00	0
7	Einzahlungen aus der Veräußerung von Finanzvermögen	0,00	0	0,00	0,00	0,00	0	0,00	0
8	Einzahlungen für sonstige Investitionstätigkeit	0,00	0	0,00	0,00	0,00	0	0,00	0
<b>9</b>	<b>Summe der Einzahlungen aus Investitionstätigkeit (Summe aus Nummer 4 bis 8)</b>	<b>0,00</b>	<b>0</b>	<b>0,00</b>	<b>0,00</b>	<b>0,00</b>	<b>0</b>	<b>0,00</b>	<b>0</b>
10	Auszahlungen für den Erwerb von Grundstücken und Gebäuden	0,00	0	0,00	0,00	0,00	0	0,00	0
11	Auszahlungen für Baumaßnahmen	0,00	0	0,00	0,00	0,00	0	0,00	0
12	Auszahlungen für den Erwerb von beweglichem Sachvermögen	0,00	0	0,00	0,00	0,00	0	0,00	0
13	Auszahlungen für den Erwerb von Finanzvermögen	0,00	0	0,00	0,00	0,00	0	0,00	0
14	Auszahlungen für Investitionsförderungsmaßnahmen	0,00	0	0,00	0,00	0,00	0	0,00	0
15	Auszahlungen für den Erwerb von immateriellen Vermögensgegenständen	0,00	0	0,00	0,00	0,00	0	0,00	0
<b>16</b>	<b>Summe der Auszahlungen aus Investitionstätigkeit (Summe aus Nummer 10 bis 15)</b>	<b>0,00</b>	<b>0</b>	<b>0,00</b>	<b>0,00</b>	<b>0,00</b>	<b>0</b>	<b>0,00</b>	<b>0</b>
17	Anteiliger Finanzierungsmittelüberschuss/-bedarf aus Investitionstätigkeit (Saldo aus Nummer 9 und 16)	0,00	0	0,00	0,00	0,00	0	0,00	0
<b>18</b>	<b>Anteiliger Finanzierungsmittelüberschuss/-bedarf (Summe aus Nummer 3 und 17)</b>	<b>16.218,54</b>	<b>15.000</b>	<b>22.522,65</b>	<b>7.522,65</b>	<b>0,00</b>	<b>0</b>	<b>7.522,65</b>	<b>0</b>

**Jahresabschluss 2022 der Gemeinde Immenstaad am Bodensee**



**Teilergebnisrechnung mit Planvergleich 5330 Wasserversorgung - [THH 5]**

Gemeinde Immenstaad am Bodensee

Nr.		Ergebnis 2021	Fortgeschr. Ansatz 2022	Ergebnis 2022	Vergleich Ergebnis/Ansatz (Sp.3 - 2)	Ergänz. Fest- legungen im HH-Vollzug	Ermächtig- übertragung aus 2021	verfügbare Mittel abzgl. Ergebnis	Ermächtig- übertragung nach 2023
		1	2	3	4	5	6	7	8
1	Steuern und ähnliche Abgaben	0,00	0	0,00	0,00	0,00	0	0,00	0
2	Zuweisungen und Zuwendungen, Umlagen	0,00	0	0,00	0,00	0,00	0	0,00	0
3	Aufgelöste Investitionszuwendungen und -beiträge	0,00	0	0,00	0,00	0,00	0	0,00	0
4	Sonstige Transfererträge	0,00	0	0,00	0,00	0,00	0	0,00	0
5	Entgelte für öffentliche Leistungen oder Einrichtungen	0,00	0	0,00	0,00	0,00	0	0,00	0
6	Sonstige privatrechtliche Leistungsentgelte	0,00	0	0,00	0,00	0,00	0	0,00	0
7	Kostenerstattungen und Kostenumlagen	0,00	0	0,00	0,00	0,00	0	0,00	0
8	Zinsen und ähnliche Erträge	0,00	0	0,00	0,00	0,00	0	0,00	0
9	Aktivierete Eigenleistungen und Bestandsveränderungen	0,00	0	0,00	0,00	0,00	0	0,00	0
10	Sonstige ordentliche Erträge	54.184,00	50.000	27.224,91	-22.775,09	0,00	0	-22.775,09	0
<b>11</b>	<b>Anteilige ordentliche Erträge (Summe aus Nummern 1 bis 10)</b>	<b>54.184,00</b>	<b>50.000</b>	<b>27.224,91</b>	<b>-22.775,09</b>	<b>0,00</b>	<b>0</b>	<b>-22.775,09</b>	<b>0</b>
12	Personalaufwendungen	0,00	0	0,00	0,00	0,00	0	0,00	0
13	Versorgungsaufwendungen	0,00	0	0,00	0,00	0,00	0	0,00	0
14	Aufwendungen für Sach- und Dienstleistungen	0,00	0	0,00	0,00	0,00	0	0,00	0
15	Abschreibungen	0,00	0	0,00	0,00	0,00	0	0,00	0
16	Zinsen und ähnliche Aufwendungen	0,00	0	0,00	0,00	0,00	0	0,00	0
17	Transferaufwendungen	0,00	0	0,00	0,00	0,00	0	0,00	0
18	Sonstige ordentliche Aufwendungen	0,00	0	0,00	0,00	0,00	0	0,00	0
<b>19</b>	<b>Anteilige ordentliche Aufwendungen (Summe aus Nummern 12 bis 18)</b>	<b>0,00</b>	<b>0</b>	<b>0,00</b>	<b>0,00</b>	<b>0,00</b>	<b>0</b>	<b>0,00</b>	<b>0</b>
<b>20</b>	<b>Anteiliges ordentliches Ergebnis (Saldo aus Nummern 11 und 19)</b>	<b>54.184,00</b>	<b>50.000</b>	<b>27.224,91</b>	<b>-22.775,09</b>	<b>0,00</b>	<b>0</b>	<b>-22.775,09</b>	<b>0</b>
21	Erträge aus internen Leistungen	0,00	0	0,00	0,00	0,00	0	0,00	0
22	Aufwendungen für interne Leistungen	0,00	0	0,00	0,00	0,00	0	0,00	0
23	Kalkulatorische Kosten	0,00	0	0,00	0,00	0,00	0	0,00	0
<b>24</b>	<b>Kalkulatorisches Ergebnis (Saldo aus Nummern 21 bis 23)</b>	<b>0,00</b>	<b>0</b>	<b>0,00</b>	<b>0,00</b>	<b>0,00</b>	<b>0</b>	<b>0,00</b>	<b>0</b>
<b>25</b>	<b>Nettoressourcenbedarf/-überschuss (Saldo der Nummern 20 und 24)</b>	<b>54.184,00</b>	<b>50.000</b>	<b>27.224,91</b>	<b>-22.775,09</b>	<b>0,00</b>	<b>0</b>	<b>-22.775,09</b>	<b>0</b>

**Jahresabschluss 2022 der Gemeinde Immenstaad am Bodensee**



**Teilfinanzrechnung mit Planvergleich 5330 Wasserversorgung - [THH 5]**

Gemeinde Immenstaad am Bodensee

Nr.		Ergebnis 2021	Fortgeschr. Ansatz 2022	Ergebnis 2022	Vergleich Ergebnis/Ansatz (Sp.3 - 2)	Ergänz. Festlegungen im HH-Vollzug	Ermächtig.-übertragung aus 2021	verfügbare Mittel abzgl. Ergebnis	Ermächtig.-übertragung nach 2023
		EUR							
		1	2	3	4	5	6	7	8
1	Summe der Einzahlungen aus laufender Verwaltungstätigkeit (ohne außerordentliche zahlungswirksame Erträge aus Vermögensveräußerung)	0,00	50.000	108.344,00	58.344,00	0,00	0	58.344,00	0
2	Summe der Auszahlungen aus laufender Verwaltungstätigkeit	0,00	0	0,00	0,00	0,00	0	0,00	0
<b>3</b>	<b>Anteiliger Zahlungsmittelüberschuss/-bedarf aus laufender Verwaltungstätigkeit (Saldo aus Nummer 1 und 2)</b>	<b>0,00</b>	<b>50.000</b>	<b>108.344,00</b>	<b>58.344,00</b>	<b>0,00</b>	<b>0</b>	<b>58.344,00</b>	<b>0</b>
4	Einzahlungen aus Investitionszuwendungen	0,00	0	0,00	0,00	0,00	0	0,00	0
5	Einzahlungen aus Investitionsbeiträgen und ähnlichen Entgelten für Investitionstätigkeit	0,00	0	0,00	0,00	0,00	0	0,00	0
6	Einzahlungen aus der Veräußerung von Sachvermögen	0,00	0	0,00	0,00	0,00	0	0,00	0
7	Einzahlungen aus der Veräußerung von Finanzvermögen	0,00	0	0,00	0,00	0,00	0	0,00	0
8	Einzahlungen für sonstige Investitionstätigkeit	0,00	0	0,00	0,00	0,00	0	0,00	0
<b>9</b>	<b>Summe der Einzahlungen aus Investitionstätigkeit (Summe aus Nummer 4 bis 8)</b>	<b>0,00</b>	<b>0</b>	<b>0,00</b>	<b>0,00</b>	<b>0,00</b>	<b>0</b>	<b>0,00</b>	<b>0</b>
10	Auszahlungen für den Erwerb von Grundstücken und Gebäuden	0,00	0	0,00	0,00	0,00	0	0,00	0
11	Auszahlungen für Baumaßnahmen	0,00	0	0,00	0,00	0,00	0	0,00	0
12	Auszahlungen für den Erwerb von beweglichem Sachvermögen	0,00	0	0,00	0,00	0,00	0	0,00	0
13	Auszahlungen für den Erwerb von Finanzvermögen	0,00	0	0,00	0,00	0,00	0	0,00	0
14	Auszahlungen für Investitionsförderungsmaßnahmen	0,00	0	0,00	0,00	0,00	0	0,00	0
15	Auszahlungen für den Erwerb von immateriellen Vermögensgegenständen	0,00	0	0,00	0,00	0,00	0	0,00	0
<b>16</b>	<b>Summe der Auszahlungen aus Investitionstätigkeit (Summe aus Nummer 10 bis 15)</b>	<b>0,00</b>	<b>0</b>	<b>0,00</b>	<b>0,00</b>	<b>0,00</b>	<b>0</b>	<b>0,00</b>	<b>0</b>
<b>17</b>	<b>Anteiliger Finanzierungsmittelüberschuss/-bedarf aus Investitionstätigkeit (Saldo aus Nummer 9 und 16)</b>	<b>0,00</b>	<b>0</b>	<b>0,00</b>	<b>0,00</b>	<b>0,00</b>	<b>0</b>	<b>0,00</b>	<b>0</b>
<b>18</b>	<b>Anteiliger Finanzierungsmittelüberschuss/-bedarf (Summe aus Nummer 3 und 17)</b>	<b>0,00</b>	<b>50.000</b>	<b>108.344,00</b>	<b>58.344,00</b>	<b>0,00</b>	<b>0</b>	<b>58.344,00</b>	<b>0</b>

## Jahresabschluss 2022 der Gemeinde Immenstaad am Bodensee



### Teilergebnisrechnung mit Planvergleich 5360 Telekommunikationseinrichtungen - [THH 5]

Gemeinde Immenstaad am Bodensee

Nr.		Ergebnis 2021	Fortgeschr. Ansatz 2022	Ergebnis 2022	Vergleich Ergebnis/Ansatz (Sp.3 - 2)	Ergänz. Festlegungen im HH-Vollzug	Ermächtig.-übertragung aus 2021	verfügbare Mittel abzgl. Ergebnis	Ermächtig.-übertragung nach 2023
EUR									
		1	2	3	4	5	6	7	8
1	Steuern und ähnliche Abgaben	0,00	0	0,00	0,00	0,00	0	0,00	0
2	Zuweisungen und Zuwendungen, Umlagen	0,00	0	0,00	0,00	0,00	0	0,00	0
3	Aufgelöste Investitionszuwendungen und -beiträge	1.985,26	2.000	1.985,27	-14,73	0,00	0	-14,73	0
4	Sonstige Transfererträge	0,00	0	0,00	0,00	0,00	0	0,00	0
5	Entgelte für öffentliche Leistungen oder Einrichtungen	0,00	0	0,00	0,00	0,00	0	0,00	0
6	Sonstige privatrechtliche Leistungsentgelte	0,00	0	0,00	0,00	0,00	0	0,00	0
7	Kostenerstattungen und Kostenumlagen	0,00	0	0,00	0,00	0,00	0	0,00	0
8	Zinsen und ähnliche Erträge	0,00	0	0,00	0,00	0,00	0	0,00	0
9	Aktivierete Eigenleistungen und Bestandveränderungen	0,00	0	0,00	0,00	0,00	0	0,00	0
10	Sonstige ordentliche Erträge	0,00	0	0,00	0,00	0,00	0	0,00	0
<b>11</b>	<b>Anteilige ordentliche Erträge (Summe aus Nummern 1 bis 10)</b>	<b>1.985,26</b>	<b>2.000</b>	<b>1.985,27</b>	<b>-14,73</b>	<b>0,00</b>	<b>0</b>	<b>-14,73</b>	<b>0</b>
12	Personalaufwendungen	0,00	0	0,00	0,00	0,00	0	0,00	0
13	Versorgungsaufwendungen	0,00	0	0,00	0,00	0,00	0	0,00	0
14	Aufwendungen für Sach- und Dienstleistungen	0,00	0	-772,05	-772,05	0,00	0	-772,05	0
15	Abschreibungen	-5.347,65	-5.300	-5.347,65	-47,65	0,00	0	-47,65	0
16	Zinsen und ähnliche Aufwendungen	0,00	0	0,00	0,00	0,00	0	0,00	0
17	Transferaufwendungen	0,00	0	0,00	0,00	0,00	0	0,00	0
18	Sonstige ordentliche Aufwendungen	-5.596,45	-34.500	-45.778,38	-11.278,38	0,00	0	-11.278,38	0
<b>19</b>	<b>Anteilige ordentliche Aufwendungen (Summe aus Nummern 12 bis 18)</b>	<b>-10.944,10</b>	<b>-39.800</b>	<b>-51.898,08</b>	<b>-12.098,08</b>	<b>0,00</b>	<b>0</b>	<b>-12.098,08</b>	<b>0</b>
<b>20</b>	<b>Anteiliges ordentliches Ergebnis (Saldo aus Nummern 11 und 19)</b>	<b>-8.958,84</b>	<b>-37.800</b>	<b>-49.912,81</b>	<b>-12.112,81</b>	<b>0,00</b>	<b>0</b>	<b>-12.112,81</b>	<b>0</b>
21	Erträge aus internen Leistungen	0,00	0	0,00	0,00	0,00	0	0,00	0
22	Aufwendungen für interne Leistungen	0,00	0	0,00	0,00	0,00	0	0,00	0
23	Kalkulatorische Kosten	-5.822,64	-13.000	-5.657,90	7.342,10	0,00	0	7.342,10	0
<b>24</b>	<b>Kalkulatorisches Ergebnis (Saldo aus Nummern 21 bis 23)</b>	<b>-5.822,64</b>	<b>-13.000</b>	<b>-5.657,90</b>	<b>7.342,10</b>	<b>0,00</b>	<b>0</b>	<b>7.342,10</b>	<b>0</b>
<b>25</b>	<b>Nettoressourcenbedarf/-überschuss (Saldo der Nummern 20 und 24)</b>	<b>-14.781,48</b>	<b>-50.800</b>	<b>-55.570,71</b>	<b>-4.770,71</b>	<b>0,00</b>	<b>0</b>	<b>-4.770,71</b>	<b>0</b>

**Jahresabschluss 2022 der Gemeinde Immenstaad am Bodensee**



**Teilfinanzrechnung mit Planvergleich 5360 Telekommunikationseinrichtungen - [THH 5]**

Gemeinde Immenstaad am Bodensee

Nr.		Ergebnis 2021	Fortgeschr. Ansatz 2022	Ergebnis 2022	Vergleich Ergebnis/Ansatz (Sp.3 - 2)	Ergänz. Festlegungen im HH-Vollzug	Ermächtig.-übertragung aus 2021	verfügbare Mittel abzgl. Ergebnis	Ermächtig.-übertragung nach 2023
EUR									
		1	2	3	4	5	6	7	8
1	Summe der Einzahlungen aus laufender Verwaltungstätigkeit (ohne außerordentliche zahlungswirksame Erträge aus Vermögensveräußerung)	0,00	0	0,00	0,00	0,00	0	0,00	0
2	Summe der Auszahlungen aus laufender Verwaltungstätigkeit	-10.096,45	-34.500	-41.942,15	-7.442,15	0,00	0	-7.442,15	0
<b>3</b>	<b>Anteiliger Zahlungsmittelüberschuss/-bedarf aus laufender Verwaltungstätigkeit (Saldo aus Nummer 1 und 2)</b>	<b>-10.096,45</b>	<b>-34.500</b>	<b>-41.942,15</b>	<b>-7.442,15</b>	<b>0,00</b>	<b>0</b>	<b>-7.442,15</b>	<b>0</b>
4	Einzahlungen aus Investitionszuwendungen	0,00	360.000	0,00	-360.000,00	0,00	0	-360.000,00	0
5	Einzahlungen aus Investitionsbeiträgen und ähnlichen Entgelten für Investitionstätigkeit	0,00	0	0,00	0,00	0,00	0	0,00	0
6	Einzahlungen aus der Veräußerung von Sachvermögen	0,00	0	0,00	0,00	0,00	0	0,00	0
7	Einzahlungen aus der Veräußerung von Finanzvermögen	0,00	0	0,00	0,00	0,00	0	0,00	0
8	Einzahlungen für sonstige Investitionstätigkeit	0,00	0	0,00	0,00	0,00	0	0,00	0
<b>9</b>	<b>Summe der Einzahlungen aus Investitionstätigkeit (Summe aus Nummer 4 bis 8)</b>	<b>0,00</b>	<b>360.000</b>	<b>0,00</b>	<b>-360.000,00</b>	<b>0,00</b>	<b>0</b>	<b>-360.000,00</b>	<b>0</b>
10	Auszahlungen für den Erwerb von Grundstücken und Gebäuden	0,00	0	0,00	0,00	0,00	0	0,00	0
11	Auszahlungen für Baumaßnahmen	0,00	-400.000	0,00	400.000,00	0,00	-445.000	845.000,00	-485.000
12	Auszahlungen für den Erwerb von beweglichem Sachvermögen	0,00	0	0,00	0,00	0,00	0	0,00	0
13	Auszahlungen für den Erwerb von Finanzvermögen	0,00	0	0,00	0,00	0,00	0	0,00	0
14	Auszahlungen für Investitionsförderungsmaßnahmen	0,00	0	0,00	0,00	0,00	0	0,00	0
15	Auszahlungen für den Erwerb von immateriellen Vermögensgegenständen	0,00	0	0,00	0,00	0,00	0	0,00	0
<b>16</b>	<b>Summe der Auszahlungen aus Investitionstätigkeit (Summe aus Nummer 10 bis 15)</b>	<b>0,00</b>	<b>-400.000</b>	<b>0,00</b>	<b>400.000,00</b>	<b>0,00</b>	<b>-445.000</b>	<b>845.000,00</b>	<b>-485.000</b>
<b>17</b>	<b>Anteiliger Finanzierungsmittelüberschuss/-bedarf aus Investitionstätigkeit (Saldo aus Nummer 9 und 16)</b>	<b>0,00</b>	<b>-40.000</b>	<b>0,00</b>	<b>40.000,00</b>	<b>0,00</b>	<b>-445.000</b>	<b>485.000,00</b>	<b>-485.000</b>
<b>18</b>	<b>Anteiliger Finanzierungsmittelüberschuss/-bedarf (Summe aus Nummer 3 und 17)</b>	<b>-10.096,45</b>	<b>-74.500</b>	<b>-41.942,15</b>	<b>32.557,85</b>	<b>0,00</b>	<b>-445.000</b>	<b>477.557,85</b>	<b>-485.000</b>

## Jahresabschluss 2022 der Gemeinde Immenstaad am Bodensee



### Finanzrechnung der Investitionsmaßnahmen 5360 Telekommunikationseinrichtungen - [THH 5]

Gemeinde Immenstaad am Bodensee

#### Investition I-5360-000 Telekommunikationseinrichtungen

Nr.		Ergebnis 2021	Fortgeschr. Ansatz 2022	Ergebnis 2022	Vergleich Ergebnis/Ansatz (Sp.3 - 2)	Ergänz. Fest- legungen im HH-Vollzug	Ermächtig.- übertragung aus 2021	verfügbare Mittel abzgl. Ergebnis	Ermächtig.- übertragung nach 2023
EUR									
		1	2	3	4	5	6	7	8
1	Einzahlungen aus Investitionszuwendungen	0,00	360.000	0,00	-360.000,00	0,00	0	-360.000,00	0
<b>6</b>	<b>Summe der Einzahlungen aus Investitionstätigkeit (Summe aus Nummer 1 bis 5)</b>	<b>0,00</b>	<b>360.000</b>	<b>0,00</b>	<b>-360.000,00</b>	<b>0,00</b>	<b>0</b>	<b>-360.000,00</b>	<b>0</b>
8	Auszahlungen für Baumaßnahmen	0,00	-400.000	0,00	400.000,00	0,00	-445.000	845.000,00	-485.000
<b>13</b>	<b>Summe der Auszahlungen aus Investitionstätigkeit (Summe aus Nummer 7 bis 12)</b>	<b>0,00</b>	<b>-400.000</b>	<b>0,00</b>	<b>400.000,00</b>	<b>0,00</b>	<b>-445.000</b>	<b>845.000,00</b>	<b>-485.000</b>
<b>14</b>	<b>Saldo aus Investitionstätigkeit (Saldo aus Nummer 6 und 13)</b>	<b>0,00</b>	<b>-40.000</b>	<b>0,00</b>	<b>40.000,00</b>	<b>0,00</b>	<b>-445.000</b>	<b>845.000,00</b>	<b>-485.000</b>
<b>16</b>	<b>Gesamtkosten der Maßnahme (Summe aus Nummer 13 und 15)</b>	<b>0,00</b>	<b>-400.000</b>	<b>0,00</b>	<b>400.000,00</b>	<b>0,00</b>	<b>-445.000</b>	<b>845.000,00</b>	<b>-485.000</b>



**Jahresabschluss 2022 der Gemeinde Immenstaad am Bodensee**



**Teilergebnisrechnung mit Planvergleich 5380 Abwasserbeseitigung - [THH 5]**

Gemeinde Immenstaad am Bodensee

Nr.		Ergebnis 2021	Fortgeschr. Ansatz 2022	Ergebnis 2022	Vergleich Ergebnis/Ansatz (Sp.3 - 2)	Ergänz. Festlegungen im HH-Vollzug	Ermächtig.-übertragung aus 2021	verfügbare Mittel abzgl. Ergebnis	Ermächtig.-übertragung nach 2023
EUR									
		1	2	3	4	5	6	7	8
1	Steuern und ähnliche Abgaben	0,00	0	0,00	0,00	0,00	0	0,00	0
2	Zuweisungen und Zuwendungen, Umlagen	0,00	0	0,00	0,00	0,00	0	0,00	0
3	Aufgelöste Investitionszuwendungen und -beiträge	134.635,02	132.900	134.038,05	1.138,05	0,00	0	1.138,05	0
4	Sonstige Transfererträge	0,00	0	0,00	0,00	0,00	0	0,00	0
5	Entgelte für öffentliche Leistungen oder Einrichtungen	1.040.498,83	1.037.300	1.033.361,68	-3.938,32	0,00	0	-3.938,32	0
6	Sonstige privatrechtliche Leistungsentgelte	0,00	0	1.271,42	1.271,42	0,00	0	1.271,42	0
7	Kostenerstattungen und Kostenumlagen	0,00	0	0,00	0,00	0,00	0	0,00	0
8	Zinsen und ähnliche Erträge	0,00	0	0,00	0,00	0,00	0	0,00	0
9	Aktivierete Eigenleistungen und Bestandveränderungen	0,00	0	0,00	0,00	0,00	0	0,00	0
10	Sonstige ordentliche Erträge	0,00	0	0,00	0,00	0,00	0	0,00	0
<b>11</b>	<b>Anteilige ordentliche Erträge (Summe aus Nummern 1 bis 10)</b>	<b>1.175.133,85</b>	<b>1.170.200</b>	<b>1.168.671,15</b>	<b>-1.528,85</b>	<b>0,00</b>	<b>0</b>	<b>-1.528,85</b>	<b>0</b>
12	Personalaufwendungen	0,00	0	0,00	0,00	0,00	0	0,00	0
13	Versorgungsaufwendungen	0,00	0	0,00	0,00	0,00	0	0,00	0
14	Aufwendungen für Sach- und Dienstleistungen	-90.187,05	-112.700	-59.019,81	53.680,19	0,00	0	53.680,19	0
15	Abschreibungen	-448.042,37	-275.500	-458.989,70	-183.489,70	0,00	0	-183.489,70	0
16	Zinsen und ähnliche Aufwendungen	0,00	0	0,00	0,00	0,00	0	0,00	0
17	Transferaufwendungen	-381.562,33	-546.300	-455.836,98	90.463,02	0,00	0	90.463,02	0
18	Sonstige ordentliche Aufwendungen	-16.127,07	-7.200	-7.970,11	-770,11	0,00	0	-770,11	0
<b>19</b>	<b>Anteilige ordentliche Aufwendungen (Summe aus Nummern 12 bis 18)</b>	<b>-935.918,82</b>	<b>-941.700</b>	<b>-981.816,60</b>	<b>-40.116,60</b>	<b>0,00</b>	<b>0</b>	<b>-40.116,60</b>	<b>0</b>
<b>20</b>	<b>Anteiliges ordentliches Ergebnis (Saldo aus Nummern 11 und 19)</b>	<b>239.215,03</b>	<b>228.500</b>	<b>186.854,55</b>	<b>-41.645,45</b>	<b>0,00</b>	<b>0</b>	<b>-41.645,45</b>	<b>0</b>
21	Erträge aus internen Leistungen	159.623,53	170.000	161.880,02	-8.119,98	0,00	0	-8.119,98	0
22	Aufwendungen für interne Leistungen	-32.237,08	-40.900	-42.232,42	-1.332,42	0,00	0	-1.332,42	0
23	Kalkulatorische Kosten	-386.996,86	-542.600	-405.763,39	136.836,61	0,00	0	136.836,61	0
<b>24</b>	<b>Kalkulatorisches Ergebnis (Saldo aus Nummern 21 bis 23)</b>	<b>-259.610,41</b>	<b>-413.500</b>	<b>-286.115,79</b>	<b>127.384,21</b>	<b>0,00</b>	<b>0</b>	<b>127.384,21</b>	<b>0</b>
<b>25</b>	<b>Nettoressourcenbedarf/-überschuss (Saldo der Nummern 20 und 24)</b>	<b>-20.395,38</b>	<b>-185.000</b>	<b>-99.261,24</b>	<b>85.738,76</b>	<b>0,00</b>	<b>0</b>	<b>85.738,76</b>	<b>0</b>

**Jahresabschluss 2022 der Gemeinde Immenstaad am Bodensee**



**Teilfinanzrechnung mit Planvergleich 5380 Abwasserbeseitigung - [THH 5]**

Gemeinde Immenstaad am Bodensee

Nr.		Ergebnis 2021	Fortgeschr. Ansatz 2022	Ergebnis 2022	Vergleich Ergebnis/Ansatz (Sp.3 - 2)	Ergänz. Festlegungen im HH-Vollzug	Ermächtig.-übertragung aus 2021	verfügbare Mittel abzgl. Ergebnis	Ermächtig.-übertragung nach 2023
EUR									
		1	2	3	4	5	6	7	8
1	Summe der Einzahlungen aus laufender Verwaltungstätigkeit (ohne außerordentliche zahlungswirksame Erträge aus Vermögensveräußerung)	942.012,13	905.000	916.264,82	11.264,82	0,00	0	11.264,82	0
2	Summe der Auszahlungen aus laufender Verwaltungstätigkeit	-489.279,39	-666.200	-496.130,66	170.069,34	0,00	0	170.069,34	0
<b>3</b>	<b>Anteiliger Zahlungsmittelüberschuss/-bedarf aus laufender Verwaltungstätigkeit (Saldo aus Nummer 1 und 2)</b>	<b>452.732,74</b>	<b>238.800</b>	<b>420.134,16</b>	<b>181.334,16</b>	<b>0,00</b>	<b>0</b>	<b>181.334,16</b>	<b>0</b>
4	Einzahlungen aus Investitionszuwendungen	0,00	0	0,00	0,00	0,00	0	0,00	0
5	Einzahlungen aus Investitionsbeiträgen und ähnlichen Entgelten für Investitionstätigkeit	31.549,04	6.000	39.958,45	33.958,45	0,00	0	33.958,45	0
6	Einzahlungen aus der Veräußerung von Sachvermögen	0,00	0	0,00	0,00	0,00	0	0,00	0
7	Einzahlungen aus der Veräußerung von Finanzvermögen	0,00	0	0,00	0,00	0,00	0	0,00	0
8	Einzahlungen für sonstige Investitionstätigkeit	0,00	0	0,00	0,00	0,00	0	0,00	0
<b>9</b>	<b>Summe der Einzahlungen aus Investitionstätigkeit (Summe aus Nummer 4 bis 8)</b>	<b>31.549,04</b>	<b>6.000</b>	<b>39.958,45</b>	<b>33.958,45</b>	<b>0,00</b>	<b>0</b>	<b>33.958,45</b>	<b>0</b>
10	Auszahlungen für den Erwerb von Grundstücken und Gebäuden	0,00	0	0,00	0,00	0,00	0	0,00	0
11	Auszahlungen für Baumaßnahmen	-55.049,12	-75.000	-52.920,77	22.079,23	0,00	-75.000	97.079,23	-150.000
12	Auszahlungen für den Erwerb von beweglichem Sachvermögen	0,00	0	0,00	0,00	0,00	0	0,00	0
13	Auszahlungen für den Erwerb von Finanzvermögen	-468.751,37	-606.000	-576.332,63	29.667,37	0,00	0	29.667,37	0
14	Auszahlungen für Investitionsförderungsmaßnahmen	0,00	0	0,00	0,00	0,00	0	0,00	-26.500
15	Auszahlungen für den Erwerb von immateriellen Vermögensgegenständen	0,00	0	0,00	0,00	0,00	0	0,00	0
<b>16</b>	<b>Summe der Auszahlungen aus Investitionstätigkeit (Summe aus Nummer 10 bis 15)</b>	<b>-523.800,49</b>	<b>-681.000</b>	<b>-629.253,40</b>	<b>51.746,60</b>	<b>0,00</b>	<b>-75.000</b>	<b>126.746,60</b>	<b>-176.500</b>
<b>17</b>	<b>Anteiliger Finanzierungsmittelüberschuss/-bedarf aus Investitionstätigkeit (Saldo aus Nummer 9 und 16)</b>	<b>-492.251,45</b>	<b>-675.000</b>	<b>-589.294,95</b>	<b>85.705,05</b>	<b>0,00</b>	<b>-75.000</b>	<b>160.705,05</b>	<b>-176.500</b>
<b>18</b>	<b>Anteiliger Finanzierungsmittelüberschuss/-bedarf (Summe aus Nummer 3 und 17)</b>	<b>-39.518,71</b>	<b>-436.200</b>	<b>-169.160,79</b>	<b>267.039,21</b>	<b>0,00</b>	<b>-75.000</b>	<b>342.039,21</b>	<b>-176.500</b>

**Jahresabschluss 2022 der Gemeinde Immenstaad am Bodensee**



**Finanzrechnung der Investitionsmaßnahmen 5380 Abwasserbeseitigung - [THH 5]**

Gemeinde Immenstaad am Bodensee

**Investition I-5380-200 Frickenwäsele (Kanal)**

Nr.		Ergebnis 2021	Fortgeschr. Ansatz 2022	Ergebnis 2022	Vergleich Ergebnis/Ansatz (Sp.3 - 2)	Ergänz. Festlegungen im HH-Vollzug	Ermächtig.-übertragung aus 2021	verfügbare Mittel abzgl. Ergebnis	Ermächtig.-übertragung nach 2023
EUR									
		1	2	3	4	5	6	7	8
8	Auszahlungen für Baumaßnahmen	0,00	0	0,00	0,00	0,00	-75.000	75.000,00	-75.000
13	<b>Summe der Auszahlungen aus Investitionstätigkeit (Summe aus Nummer 7 bis 12)</b>	<b>0,00</b>	<b>0</b>	<b>0,00</b>	<b>0,00</b>	<b>0,00</b>	<b>-75.000</b>	<b>75.000,00</b>	<b>-75.000</b>
14	<b>Saldo aus Investitionstätigkeit (Saldo aus Nummer 6 und 13)</b>	<b>0,00</b>	<b>0</b>	<b>0,00</b>	<b>0,00</b>	<b>0,00</b>	<b>-75.000</b>	<b>75.000,00</b>	<b>-75.000</b>
16	<b>Gesamtkosten der Maßnahme (Summe aus Nummer 13 und 15)</b>	<b>0,00</b>	<b>0</b>	<b>0,00</b>	<b>0,00</b>	<b>0,00</b>	<b>-75.000</b>	<b>75.000,00</b>	<b>-75.000</b>

**Investition I-5380-233 Häldele (Kanal)**

Nr.		Ergebnis 2021	Fortgeschr. Ansatz 2022	Ergebnis 2022	Vergleich Ergebnis/Ansatz (Sp.3 - 2)	Ergänz. Festlegungen im HH-Vollzug	Ermächtig.-übertragung aus 2021	verfügbare Mittel abzgl. Ergebnis	Ermächtig.-übertragung nach 2023
EUR									
		1	2	3	4	5	6	7	8
8	Auszahlungen für Baumaßnahmen	0,00	-75.000	0,00	75.000,00	0,00	0	75.000,00	-75.000
13	<b>Summe der Auszahlungen aus Investitionstätigkeit (Summe aus Nummer 7 bis 12)</b>	<b>0,00</b>	<b>-75.000</b>	<b>0,00</b>	<b>75.000,00</b>	<b>0,00</b>	<b>0</b>	<b>75.000,00</b>	<b>-75.000</b>
14	<b>Saldo aus Investitionstätigkeit (Saldo aus Nummer 6 und 13)</b>	<b>0,00</b>	<b>-75.000</b>	<b>0,00</b>	<b>75.000,00</b>	<b>0,00</b>	<b>0</b>	<b>75.000,00</b>	<b>-75.000</b>
16	<b>Gesamtkosten der Maßnahme (Summe aus Nummer 13 und 15)</b>	<b>0,00</b>	<b>-75.000</b>	<b>0,00</b>	<b>75.000,00</b>	<b>0,00</b>	<b>0</b>	<b>75.000,00</b>	<b>-75.000</b>

**Investition I-5380-437 Markus-von-Kienlin-Str. (Kanal)**

Nr.		Ergebnis 2021	Fortgeschr. Ansatz 2022	Ergebnis 2022	Vergleich Ergebnis/Ansatz (Sp.3 - 2)	Ergänz. Festlegungen im HH-Vollzug	Ermächtig.-übertragung aus 2021	verfügbare Mittel abzgl. Ergebnis	Ermächtig.-übertragung nach 2023
EUR									
		1	2	3	4	5	6	7	8
8	Auszahlungen für Baumaßnahmen	0,00	0	-24.131,71	-24.131,71	0,00	0	-24.131,71	0
13	<b>Summe der Auszahlungen aus Investitionstätigkeit (Summe aus Nummer 7 bis 12)</b>	<b>0,00</b>	<b>0</b>	<b>-24.131,71</b>	<b>-24.131,71</b>	<b>0,00</b>	<b>0</b>	<b>-24.131,71</b>	<b>0</b>
14	<b>Saldo aus Investitionstätigkeit (Saldo aus Nummer 6 und 13)</b>	<b>0,00</b>	<b>0</b>	<b>-24.131,71</b>	<b>-24.131,71</b>	<b>0,00</b>	<b>0</b>	<b>-24.131,71</b>	<b>0</b>
16	<b>Gesamtkosten der Maßnahme (Summe aus Nummer 13 und 15)</b>	<b>0,00</b>	<b>0</b>	<b>-24.131,71</b>	<b>-24.131,71</b>	<b>0,00</b>	<b>0</b>	<b>-24.131,71</b>	<b>0</b>

## Jahresabschluss 2022 der Gemeinde Immenstaad am Bodensee



### Teilergebnisrechnung mit Planvergleich 54 Verkehrsflächen und -anlagen, ÖPNV

Gemeinde Immenstaad am Bodensee

Nr.		Ergebnis 2021	Fortgeschr. Ansatz 2022	Ergebnis 2022	Vergleich Ergebnis/Ansatz (Sp.3 - 2)	Ergänz. Festlegungen im HH-Vollzug	Ermächtig.-übertragung aus 2021	verfügbare Mittel abzgl. Ergebnis	Ermächtig.-übertragung nach 2023
EUR									
		1	2	3	4	5	6	7	8
1	Steuern und ähnliche Abgaben	0,00	0	0,00	0,00	0,00	0	0,00	0
2	Zuweisungen und Zuwendungen, Umlagen	23.979,33	23.200	175.035,80	151.835,80	0,00	0	151.835,80	0
3	Aufgelöste Investitionszuwendungen und -beiträge	136.273,51	124.200	137.534,28	13.334,28	0,00	0	13.334,28	0
4	Sonstige Transfererträge	0,00	0	0,00	0,00	0,00	0	0,00	0
5	Entgelte für öffentliche Leistungen oder Einrichtungen	140.510,73	150.000	223.347,60	73.347,60	0,00	0	73.347,60	0
6	Sonstige privatrechtliche Leistungsentgelte	26.483,75	8.100	28.896,39	20.796,39	0,00	0	20.796,39	0
7	Kostenerstattungen und Kostenumlagen	4.844,78	4.500	5.209,45	709,45	0,00	0	709,45	0
8	Zinsen und ähnliche Erträge	0,00	0	0,00	0,00	0,00	0	0,00	0
9	Aktiviert Eigenleistungen und Bestandveränderungen	0,00	0	0,00	0,00	0,00	0	0,00	0
10	Sonstige ordentliche Erträge	15.519,57	15.500	15.558,70	58,70	0,00	0	58,70	0
<b>11</b>	<b>Anteilige ordentliche Erträge (Summe aus Nummern 1 bis 10)</b>	<b>347.611,67</b>	<b>325.500</b>	<b>585.582,22</b>	<b>260.082,22</b>	<b>0,00</b>	<b>0</b>	<b>260.082,22</b>	<b>0</b>
12	Personalaufwendungen	0,00	0	0,00	0,00	0,00	0	0,00	0
13	Versorgungsaufwendungen	0,00	0	0,00	0,00	0,00	0	0,00	0
14	Aufwendungen für Sach- und Dienstleistungen	-322.359,39	-272.400	-243.101,17	29.298,83	0,00	0	29.298,83	0
15	Abschreibungen	-436.217,16	-435.900	-436.771,19	-871,19	0,00	0	-871,19	0
16	Zinsen und ähnliche Aufwendungen	0,00	0	0,00	0,00	0,00	0	0,00	0
17	Transferaufwendungen	-13.905,20	-30.000	-180.987,60	-150.987,60	0,00	0	-150.987,60	0
18	Sonstige ordentliche Aufwendungen	-1.635,06	-2.400	-3.841,20	-1.441,20	0,00	0	-1.441,20	0
<b>19</b>	<b>Anteilige ordentliche Aufwendungen (Summe aus Nummern 12 bis 18)</b>	<b>-774.116,81</b>	<b>-740.700</b>	<b>-864.701,16</b>	<b>-124.001,16</b>	<b>0,00</b>	<b>0</b>	<b>-124.001,16</b>	<b>0</b>
<b>20</b>	<b>Anteiliges ordentliches Ergebnis (Saldo aus Nummern 11 und 19)</b>	<b>-426.505,14</b>	<b>-415.200</b>	<b>-279.118,94</b>	<b>136.081,06</b>	<b>0,00</b>	<b>0</b>	<b>136.081,06</b>	<b>0</b>
21	Erträge aus internen Leistungen	0,00	0	0,00	0,00	0,00	0	0,00	0
22	Aufwendungen für interne Leistungen	-484.540,33	-539.800	-413.678,91	126.121,09	0,00	0	126.121,09	0
23	Kalkulatorische Kosten	-326.447,29	-329.500	-307.689,86	21.810,14	0,00	0	21.810,14	0
<b>24</b>	<b>Kalkulatorisches Ergebnis (Saldo aus Nummern 21 bis 23)</b>	<b>-810.987,62</b>	<b>-869.300</b>	<b>-721.368,77</b>	<b>147.931,23</b>	<b>0,00</b>	<b>0</b>	<b>147.931,23</b>	<b>0</b>
<b>25</b>	<b>Nettoressourcenbedarf/-überschuss (Saldo der Nummern 20 und 24)</b>	<b>-1.237.492,76</b>	<b>-1.284.500</b>	<b>-1.000.487,71</b>	<b>284.012,29</b>	<b>0,00</b>	<b>0</b>	<b>284.012,29</b>	<b>0</b>

## Jahresabschluss 2022 der Gemeinde Immenstaad am Bodensee



### Teilfinanzrechnung mit Planvergleich 54 Verkehrsflächen und -anlagen, ÖPNV

Gemeinde Immenstaad am Bodensee

Nr.		Ergebnis 2021	Fortgeschr. Ansatz 2022	Ergebnis 2022	Vergleich Ergebnis/Ansatz (Sp.3 - 2)	Ergänz. Festlegungen im HH-Vollzug	Ermächtig.-übertragung aus 2021	verfügbare Mittel abzgl. Ergebnis	Ermächtig.-übertragung nach 2023
EUR									
		1	2	3	4	5	6	7	8
1	Summe der Einzahlungen aus laufender Verwaltungstätigkeit (ohne außerordentliche zahlungswirksame Erträge aus Vermögensveräußerung)	203.746,56	185.800	410.908,06	225.108,06	0,00	0	225.108,06	0
2	Summe der Auszahlungen aus laufender Verwaltungstätigkeit	-350.961,37	-304.800	-429.732,97	-124.932,97	0,00	0	-124.932,97	0
<b>3</b>	<b>Anteiliger Zahlungsmittelüberschuss/-bedarf aus laufender Verwaltungstätigkeit (Saldo aus Nummer 1 und 2)</b>	<b>-147.214,81</b>	<b>-119.000</b>	<b>-18.824,91</b>	<b>100.175,09</b>	<b>0,00</b>	<b>0</b>	<b>100.175,09</b>	<b>0</b>
4	Einzahlungen aus Investitionszuwendungen	0,00	0	0,00	0,00	0,00	0	0,00	0
5	Einzahlungen aus Investitionsbeiträgen und ähnlichen Entgelten für Investitionstätigkeit	146.529,31	295.000	0,00	-295.000,00	0,00	0	-295.000,00	0
6	Einzahlungen aus der Veräußerung von Sachvermögen	4.073,97	0	25.890,00	25.890,00	0,00	0	25.890,00	0
7	Einzahlungen aus der Veräußerung von Finanzvermögen	0,00	0	0,00	0,00	0,00	0	0,00	0
8	Einzahlungen für sonstige Investitionstätigkeit	0,00	0	0,00	0,00	0,00	0	0,00	0
<b>9</b>	<b>Summe der Einzahlungen aus Investitionstätigkeit (Summe aus Nummer 4 bis 8)</b>	<b>150.603,28</b>	<b>295.000</b>	<b>25.890,00</b>	<b>-269.110,00</b>	<b>0,00</b>	<b>0</b>	<b>-269.110,00</b>	<b>0</b>
10	Auszahlungen für den Erwerb von Grundstücken und Gebäuden	-5.517,76	-2.000	-9.338,20	-7.338,20	0,00	0	-7.338,20	-2.000
11	Auszahlungen für Baumaßnahmen	0,00	-173.000	-5.576,91	167.423,09	0,00	-139.000	306.423,09	-296.000
12	Auszahlungen für den Erwerb von beweglichem Sachvermögen	0,00	0	-9.941,63	-9.941,63	0,00	0	-9.941,63	0
13	Auszahlungen für den Erwerb von Finanzvermögen	0,00	0	0,00	0,00	0,00	0	0,00	0
14	Auszahlungen für Investitionsförderungsmaßnahmen	0,00	-50.000	0,00	50.000,00	0,00	0	50.000,00	-50.000
15	Auszahlungen für den Erwerb von immateriellen Vermögensgegenständen	0,00	0	0,00	0,00	0,00	0	0,00	0
<b>16</b>	<b>Summe der Auszahlungen aus Investitionstätigkeit (Summe aus Nummer 10 bis 15)</b>	<b>-5.517,76</b>	<b>-225.000</b>	<b>-24.856,74</b>	<b>200.143,26</b>	<b>0,00</b>	<b>-139.000</b>	<b>339.143,26</b>	<b>-348.000</b>
<b>17</b>	<b>Anteiliger Finanzierungsmittelüberschuss/-bedarf aus Investitionstätigkeit (Saldo aus Nummer 9 und 16)</b>	<b>145.085,52</b>	<b>70.000</b>	<b>1.033,26</b>	<b>-68.966,74</b>	<b>0,00</b>	<b>-139.000</b>	<b>70.033,26</b>	<b>-348.000</b>
<b>18</b>	<b>Anteiliger Finanzierungsmittelüberschuss/-bedarf (Summe aus Nummer 3 und 17)</b>	<b>-2.129,29</b>	<b>-49.000</b>	<b>-17.791,65</b>	<b>31.208,35</b>	<b>0,00</b>	<b>-139.000</b>	<b>170.208,35</b>	<b>-348.000</b>

## Jahresabschluss 2022 der Gemeinde Immenstaad am Bodensee



### Teilergebnisrechnung mit Planvergleich 5410 Gemeindestraßen - [THH 5]

Gemeinde Immenstaad am Bodensee

Nr.		Ergebnis 2021	Fortgeschr. Ansatz 2022	Ergebnis 2022	Vergleich Ergebnis/Ansatz (Sp.3 - 2)	Ergänz. Festlegungen im HH-Vollzug	Ermächtig.-übertragung aus 2021	verfügbare Mittel abzgl. Ergebnis	Ermächtig.-übertragung nach 2023
EUR									
		1	2	3	4	5	6	7	8
1	Steuern und ähnliche Abgaben	0,00	0	0,00	0,00	0,00	0	0,00	0
2	Zuweisungen und Zuwendungen, Umlagen	23.979,33	23.200	24.035,80	835,80	0,00	0	835,80	0
3	Aufgelöste Investitionszuwendungen und -beiträge	135.795,38	123.700	137.056,16	13.356,16	0,00	0	13.356,16	0
4	Sonstige Transfererträge	0,00	0	0,00	0,00	0,00	0	0,00	0
5	Entgelte für öffentliche Leistungen oder Einrichtungen	0,00	0	0,00	0,00	0,00	0	0,00	0
6	Sonstige privatrechtliche Leistungsentgelte	15.943,47	0	14.593,05	14.593,05	0,00	0	14.593,05	0
7	Kostenerstattungen und Kostenumlagen	4.844,78	4.500	5.209,45	709,45	0,00	0	709,45	0
8	Zinsen und ähnliche Erträge	0,00	0	0,00	0,00	0,00	0	0,00	0
9	Aktivierteneigenleistungen und Bestandveränderungen	0,00	0	0,00	0,00	0,00	0	0,00	0
10	Sonstige ordentliche Erträge	15.519,57	15.500	15.519,55	19,55	0,00	0	19,55	0
<b>11</b>	<b>Anteilige ordentliche Erträge (Summe aus Nummern 1 bis 10)</b>	<b>196.082,53</b>	<b>166.900</b>	<b>196.414,01</b>	<b>29.514,01</b>	<b>0,00</b>	<b>0</b>	<b>29.514,01</b>	<b>0</b>
12	Personalaufwendungen	0,00	0	0,00	0,00	0,00	0	0,00	0
13	Versorgungsaufwendungen	0,00	0	0,00	0,00	0,00	0	0,00	0
14	Aufwendungen für Sach- und Dienstleistungen	-198.982,07	-190.500	-169.558,95	20.941,05	0,00	0	20.941,05	0
15	Abschreibungen	-423.441,61	-423.400	-423.441,83	-41,83	0,00	0	-41,83	0
16	Zinsen und ähnliche Aufwendungen	0,00	0	0,00	0,00	0,00	0	0,00	0
17	Transferaufwendungen	0,00	0	0,00	0,00	0,00	0	0,00	0
18	Sonstige ordentliche Aufwendungen	0,00	0	0,00	0,00	0,00	0	0,00	0
<b>19</b>	<b>Anteilige ordentliche Aufwendungen (Summe aus Nummern 12 bis 18)</b>	<b>-622.423,68</b>	<b>-613.900</b>	<b>-593.000,78</b>	<b>20.899,22</b>	<b>0,00</b>	<b>0</b>	<b>20.899,22</b>	<b>0</b>
<b>20</b>	<b>Anteiliges ordentliches Ergebnis (Saldo aus Nummern 11 und 19)</b>	<b>-426.341,15</b>	<b>-447.000</b>	<b>-396.586,77</b>	<b>50.413,23</b>	<b>0,00</b>	<b>0</b>	<b>50.413,23</b>	<b>0</b>
21	Erträge aus internen Leistungen	0,00	0	0,00	0,00	0,00	0	0,00	0
22	Aufwendungen für interne Leistungen	-316.756,03	-419.600	-304.608,72	114.991,28	0,00	0	114.991,28	0
23	Kalkulatorische Kosten	-279.133,82	-282.800	-260.505,63	22.294,37	0,00	0	22.294,37	0
<b>24</b>	<b>Kalkulatorisches Ergebnis (Saldo aus Nummern 21 bis 23)</b>	<b>-595.889,85</b>	<b>-702.400</b>	<b>-565.114,35</b>	<b>137.285,65</b>	<b>0,00</b>	<b>0</b>	<b>137.285,65</b>	<b>0</b>
<b>25</b>	<b>Nettoressourcenbedarf/-überschuss (Saldo der Nummern 20 und 24)</b>	<b>-1.022.231,00</b>	<b>-1.149.400</b>	<b>-961.701,12</b>	<b>187.698,88</b>	<b>0,00</b>	<b>0</b>	<b>187.698,88</b>	<b>0</b>

## Jahresabschluss 2022 der Gemeinde Immenstaad am Bodensee



### Teilfinanzrechnung mit Planvergleich 5410 Gemeindestraßen - [THH 5]

Gemeinde Immenstaad am Bodensee

Nr.		Ergebnis 2021	Fortgeschr. Ansatz 2022	Ergebnis 2022	Vergleich Ergebnis/Ansatz (Sp.3 - 2)	Ergänz. Fest- legungen im HH-Vollzug	Ermächtig- übertragung aus 2021	verfügbare Mittel abzgl. Ergebnis	Ermächtig- übertragung nach 2023
EUR									
		1	2	3	4	5	6	7	8
1	Summe der Einzahlungen aus laufender Verwaltungstätigkeit (ohne außerordentliche zahlungswirksame Erträge aus Vermögensveräußerung)	53.193,22	27.700	42.559,89	14.859,89	0,00	0	14.859,89	0
2	Summe der Auszahlungen aus laufender Verwaltungstätigkeit	-202.124,86	-190.500	-185.662,45	4.837,55	0,00	0	4.837,55	0
<b>3</b>	<b>Anteiliger Zahlungsmittelüberschuss/-bedarf aus laufender Verwaltungstätigkeit (Saldo aus Nummer 1 und 2)</b>	<b>-148.931,64</b>	<b>-162.800</b>	<b>-143.102,56</b>	<b>19.697,44</b>	<b>0,00</b>	<b>0</b>	<b>19.697,44</b>	<b>0</b>
4	Einzahlungen aus Investitionszuwendungen	0,00	0	0,00	0,00	0,00	0	0,00	0
5	Einzahlungen aus Investitionsbeiträgen und ähnlichen Entgelten für Investitionstätigkeit	146.529,31	295.000	0,00	-295.000,00	0,00	0	-295.000,00	0
6	Einzahlungen aus der Veräußerung von Sachvermögen	4.073,97	0	25.890,00	25.890,00	0,00	0	25.890,00	0
7	Einzahlungen aus der Veräußerung von Finanzvermögen	0,00	0	0,00	0,00	0,00	0	0,00	0
8	Einzahlungen für sonstige Investitionstätigkeit	0,00	0	0,00	0,00	0,00	0	0,00	0
<b>9</b>	<b>Summe der Einzahlungen aus Investitionstätigkeit (Summe aus Nummer 4 bis 8)</b>	<b>150.603,28</b>	<b>295.000</b>	<b>25.890,00</b>	<b>-269.110,00</b>	<b>0,00</b>	<b>0</b>	<b>-269.110,00</b>	<b>0</b>
10	Auszahlungen für den Erwerb von Grundstücken und Gebäuden	-5.517,76	-2.000	-9.338,20	-7.338,20	0,00	0	-7.338,20	-2.000
11	Auszahlungen für Baumaßnahmen	0,00	-145.000	-5.571,21	139.428,79	0,00	-124.000	263.428,79	-253.500
12	Auszahlungen für den Erwerb von beweglichem Sachvermögen	0,00	0	0,00	0,00	0,00	0	0,00	0
13	Auszahlungen für den Erwerb von Finanzvermögen	0,00	0	0,00	0,00	0,00	0	0,00	0
14	Auszahlungen für Investitionsförderungsmaßnahmen	0,00	-50.000	0,00	50.000,00	0,00	0	50.000,00	-50.000
15	Auszahlungen für den Erwerb von immateriellen Vermögensgegenständen	0,00	0	0,00	0,00	0,00	0	0,00	0
<b>16</b>	<b>Summe der Auszahlungen aus Investitionstätigkeit (Summe aus Nummer 10 bis 15)</b>	<b>-5.517,76</b>	<b>-197.000</b>	<b>-14.909,41</b>	<b>182.090,59</b>	<b>0,00</b>	<b>-124.000</b>	<b>306.090,59</b>	<b>-305.500</b>
<b>17</b>	<b>Anteiliger Finanzierungsmittelüberschuss/-bedarf aus Investitionstätigkeit (Saldo aus Nummer 9 und 16)</b>	<b>145.085,52</b>	<b>98.000</b>	<b>10.980,59</b>	<b>-87.019,41</b>	<b>0,00</b>	<b>-124.000</b>	<b>36.980,59</b>	<b>-305.500</b>
<b>18</b>	<b>Anteiliger Finanzierungsmittelüberschuss/-bedarf (Summe aus Nummer 3 und 17)</b>	<b>-3.846,12</b>	<b>-64.800</b>	<b>-132.121,97</b>	<b>-67.321,97</b>	<b>0,00</b>	<b>-124.000</b>	<b>56.678,03</b>	<b>-305.500</b>

**Jahresabschluss 2022 der Gemeinde Immenstaad am Bodensee**



**Finanzrechnung der Investitionsmaßnahmen 5410 Gemeindestraßen - [THH 5]**

Gemeinde Immenstaad am Bodensee

**Investition I-5410-200 Frickenwäsele (Straße)**

Nr.		Ergebnis 2021	Fortgeschr. Ansatz 2022	Ergebnis 2022	Vergleich Ergebnis/Ansatz (Sp.3 - 2)	Ergänz. Festlegungen im HH-Vollzug	Ermächtig.-übertragung aus 2021	verfügbare Mittel abzgl. Ergebnis	Ermächtig.-übertragung nach 2023
EUR									
		1	2	3	4	5	6	7	8
7	Auszahlungen für den Erwerb von Grundstücken und Gebäuden	-461,90	0	0,00	0,00	0,00	0	0,00	0
8	Auszahlungen für Baumaßnahmen	0,00	0	0,00	0,00	0,00	-74.000	74.000,00	-74.000
<b>13</b>	<b>Summe der Auszahlungen aus Investitionstätigkeit (Summe aus Nummer 7 bis 12)</b>	<b>-461,90</b>	<b>0</b>	<b>0,00</b>	<b>0,00</b>	<b>0,00</b>	<b>-74.000</b>	<b>74.000,00</b>	<b>-74.000</b>
<b>14</b>	<b>Saldo aus Investitionstätigkeit (Saldo aus Nummer 6 und 13)</b>	<b>-461,90</b>	<b>0</b>	<b>0,00</b>	<b>0,00</b>	<b>0,00</b>	<b>-74.000</b>	<b>74.000,00</b>	<b>-74.000</b>
<b>16</b>	<b>Gesamtkosten der Maßnahme (Summe aus Nummer 13 und 15)</b>	<b>-461,90</b>	<b>0</b>	<b>0,00</b>	<b>0,00</b>	<b>0,00</b>	<b>-74.000</b>	<b>74.000,00</b>	<b>-74.000</b>

**Investition I-5410-233 Häldele (Straße)**

Nr.		Ergebnis 2021	Fortgeschr. Ansatz 2022	Ergebnis 2022	Vergleich Ergebnis/Ansatz (Sp.3 - 2)	Ergänz. Festlegungen im HH-Vollzug	Ermächtig.-übertragung aus 2021	verfügbare Mittel abzgl. Ergebnis	Ermächtig.-übertragung nach 2023
EUR									
		1	2	3	4	5	6	7	8
8	Auszahlungen für Baumaßnahmen	0,00	-125.000	0,00	125.000,00	0,00	0	125.000,00	-125.000
<b>13</b>	<b>Summe der Auszahlungen aus Investitionstätigkeit (Summe aus Nummer 7 bis 12)</b>	<b>0,00</b>	<b>-125.000</b>	<b>0,00</b>	<b>125.000,00</b>	<b>0,00</b>	<b>0</b>	<b>125.000,00</b>	<b>-125.000</b>
<b>14</b>	<b>Saldo aus Investitionstätigkeit (Saldo aus Nummer 6 und 13)</b>	<b>0,00</b>	<b>-125.000</b>	<b>0,00</b>	<b>125.000,00</b>	<b>0,00</b>	<b>0</b>	<b>125.000,00</b>	<b>-125.000</b>
<b>16</b>	<b>Gesamtkosten der Maßnahme (Summe aus Nummer 13 und 15)</b>	<b>0,00</b>	<b>-125.000</b>	<b>0,00</b>	<b>125.000,00</b>	<b>0,00</b>	<b>0</b>	<b>125.000,00</b>	<b>-125.000</b>

**Investition I-5410-320 Hinterkirch (Straße)**

Nr.		Ergebnis 2021	Fortgeschr. Ansatz 2022	Ergebnis 2022	Vergleich Ergebnis/Ansatz (Sp.3 - 2)	Ergänz. Festlegungen im HH-Vollzug	Ermächtig.-übertragung aus 2021	verfügbare Mittel abzgl. Ergebnis	Ermächtig.-übertragung nach 2023
EUR									
		1	2	3	4	5	6	7	8
3	Einzahlungen aus der Veräußerung von Sachvermögen	0,00	0	480,00	480,00	0,00	0	480,00	0
<b>6</b>	<b>Summe der Einzahlungen aus Investitionstätigkeit (Summe aus Nummer 1 bis 5)</b>	<b>0,00</b>	<b>0</b>	<b>480,00</b>	<b>480,00</b>	<b>0,00</b>	<b>0</b>	<b>480,00</b>	<b>0</b>
<b>14</b>	<b>Saldo aus Investitionstätigkeit (Saldo aus Nummer 6 und 13)</b>	<b>0,00</b>	<b>0</b>	<b>480,00</b>	<b>480,00</b>	<b>0,00</b>	<b>0</b>	<b>480,00</b>	<b>0</b>

**Investition I-5410-437 Markus-von-Kienlin-Str. (Straße)**

Nr.		Ergebnis 2021	Fortgeschr. Ansatz 2022	Ergebnis 2022	Vergleich Ergebnis/Ansatz (Sp.3 - 2)	Ergänz. Festlegungen im HH-Vollzug	Ermächtig.-übertragung aus 2021	verfügbare Mittel abzgl. Ergebnis	Ermächtig.-übertragung nach 2023
EUR									
		1	2	3	4	5	6	7	8
2	Einzahlungen a. Investitionsbeiträgen u. ähnl. Entgelten f. Investitionstätigk.	146.529,31	215.000	0,00	-215.000,00	0,00	0	-215.000,00	0
<b>6</b>	<b>Summe der Einzahlungen aus Investitionstätigkeit (Summe aus Nummer 1 bis 5)</b>	<b>146.529,31</b>	<b>215.000</b>	<b>0,00</b>	<b>-215.000,00</b>	<b>0,00</b>	<b>0</b>	<b>-215.000,00</b>	<b>0</b>
<b>14</b>	<b>Saldo aus Investitionstätigkeit (Saldo aus Nummer 6 und 13)</b>	<b>146.529,31</b>	<b>215.000</b>	<b>0,00</b>	<b>-215.000,00</b>	<b>0,00</b>	<b>0</b>	<b>-215.000,00</b>	<b>0</b>



**Jahresabschluss 2022 der Gemeinde Immenstaad am Bodensee**



**Teilergebnisrechnung mit Planvergleich 5450 Straßenreinigung und Winterdienst - [THH 5]**

Gemeinde Immenstaad am Bodensee

Nr.		Ergebnis 2021	Fortgeschr. Ansatz 2022	Ergebnis 2022	Vergleich Ergebnis/Ansatz (Sp.3 - 2)	Ergänz. Festlegungen im HH-Vollzug	Ermächtig.-übertragung aus 2021	verfügbare Mittel abzgl. Ergebnis	Ermächtig.-übertragung nach 2023
EUR									
		1	2	3	4	5	6	7	8
1	Steuern und ähnliche Abgaben	0,00	0	0,00	0,00	0,00	0	0,00	0
2	Zuweisungen und Zuwendungen, Umlagen	0,00	0	0,00	0,00	0,00	0	0,00	0
3	Aufgelöste Investitionszuwendungen und -beiträge	0,00	0	0,00	0,00	0,00	0	0,00	0
4	Sonstige Transfererträge	0,00	0	0,00	0,00	0,00	0	0,00	0
5	Entgelte für öffentliche Leistungen oder Einrichtungen	0,00	0	0,00	0,00	0,00	0	0,00	0
6	Sonstige privatrechtliche Leistungsentgelte	8.400,28	8.000	8.136,06	136,06	0,00	0	136,06	0
7	Kostenerstattungen und Kostenumlagen	0,00	0	0,00	0,00	0,00	0	0,00	0
8	Zinsen und ähnliche Erträge	0,00	0	0,00	0,00	0,00	0	0,00	0
9	Aktivierete Eigenleistungen und Bestandveränderungen	0,00	0	0,00	0,00	0,00	0	0,00	0
10	Sonstige ordentliche Erträge	0,00	0	39,15	39,15	0,00	0	39,15	0
<b>11</b>	<b>Anteilige ordentliche Erträge (Summe aus Nummern 1 bis 10)</b>	<b>8.400,28</b>	<b>8.000</b>	<b>8.175,21</b>	<b>175,21</b>	<b>0,00</b>	<b>0</b>	<b>175,21</b>	<b>0</b>
12	Personalaufwendungen	0,00	0	0,00	0,00	0,00	0	0,00	0
13	Versorgungsaufwendungen	0,00	0	0,00	0,00	0,00	0	0,00	0
14	Aufwendungen für Sach- und Dienstleistungen	-100.561,04	-66.000	-54.871,38	11.128,62	0,00	0	11.128,62	0
15	Abschreibungen	0,00	0	-798,57	-798,57	0,00	0	-798,57	0
16	Zinsen und ähnliche Aufwendungen	0,00	0	0,00	0,00	0,00	0	0,00	0
17	Transferaufwendungen	0,00	0	0,00	0,00	0,00	0	0,00	0
18	Sonstige ordentliche Aufwendungen	0,00	0	0,00	0,00	0,00	0	0,00	0
<b>19</b>	<b>Anteilige ordentliche Aufwendungen (Summe aus Nummern 12 bis 18)</b>	<b>-100.561,04</b>	<b>-66.000</b>	<b>-55.669,95</b>	<b>10.330,05</b>	<b>0,00</b>	<b>0</b>	<b>10.330,05</b>	<b>0</b>
<b>20</b>	<b>Anteiliges ordentliches Ergebnis (Saldo aus Nummern 11 und 19)</b>	<b>-92.160,76</b>	<b>-58.000</b>	<b>-47.494,74</b>	<b>10.505,26</b>	<b>0,00</b>	<b>0</b>	<b>10.505,26</b>	<b>0</b>
21	Erträge aus internen Leistungen	0,00	0	0,00	0,00	0,00	0	0,00	0
22	Aufwendungen für interne Leistungen	-150.822,60	-90.200	-86.733,86	3.466,14	0,00	0	3.466,14	0
23	Kalkulatorische Kosten	0,00	0	-429,48	-429,48	0,00	0	-429,48	0
<b>24</b>	<b>Kalkulatorisches Ergebnis (Saldo aus Nummern 21 bis 23)</b>	<b>-150.822,60</b>	<b>-90.200</b>	<b>-87.163,34</b>	<b>3.036,66</b>	<b>0,00</b>	<b>0</b>	<b>3.036,66</b>	<b>0</b>
<b>25</b>	<b>Nettoressourcenbedarf/-überschuss (Saldo der Nummern 20 und 24)</b>	<b>-242.983,36</b>	<b>-148.200</b>	<b>-134.658,08</b>	<b>13.541,92</b>	<b>0,00</b>	<b>0</b>	<b>13.541,92</b>	<b>0</b>

**Jahresabschluss 2022 der Gemeinde Immenstaad am Bodensee**



**Teilfinanzrechnung mit Planvergleich 5450 Straßenreinigung und Winterdienst - [THH 5]**

Gemeinde Immenstaad am Bodensee

Nr.		Ergebnis 2021	Fortgeschr. Ansatz 2022	Ergebnis 2022	Vergleich Ergebnis/Ansatz (Sp.3 - 2)	Ergänz. Festlegungen im HH-Vollzug	Ermächtig.-übertragung aus 2021	verfügbare Mittel abzgl. Ergebnis	Ermächtig.-übertragung nach 2023
EUR									
		1	2	3	4	5	6	7	8
1	Summe der Einzahlungen aus laufender Verwaltungstätigkeit (ohne außerordentliche zahlungswirksame Erträge aus Vermögensveräußerung)	8.400,28	8.000	8.136,06	136,06	0,00	0	136,06	0
2	Summe der Auszahlungen aus laufender Verwaltungstätigkeit	-103.766,14	-66.000	-59.947,23	6.052,77	0,00	0	6.052,77	0
<b>3</b>	<b>Anteiliger Zahlungsmittelüberschuss/-bedarf aus laufender Verwaltungstätigkeit (Saldo aus Nummer 1 und 2)</b>	<b>-95.365,86</b>	<b>-58.000</b>	<b>-51.811,17</b>	<b>6.188,83</b>	<b>0,00</b>	<b>0</b>	<b>6.188,83</b>	<b>0</b>
4	Einzahlungen aus Investitionszuwendungen	0,00	0	0,00	0,00	0,00	0	0,00	0
5	Einzahlungen aus Investitionsbeiträgen und ähnlichen Entgelten für Investitionstätigkeit	0,00	0	0,00	0,00	0,00	0	0,00	0
6	Einzahlungen aus der Veräußerung von Sachvermögen	0,00	0	0,00	0,00	0,00	0	0,00	0
7	Einzahlungen aus der Veräußerung von Finanzvermögen	0,00	0	0,00	0,00	0,00	0	0,00	0
8	Einzahlungen für sonstige Investitionstätigkeit	0,00	0	0,00	0,00	0,00	0	0,00	0
<b>9</b>	<b>Summe der Einzahlungen aus Investitionstätigkeit (Summe aus Nummer 4 bis 8)</b>	<b>0,00</b>	<b>0</b>	<b>0,00</b>	<b>0,00</b>	<b>0,00</b>	<b>0</b>	<b>0,00</b>	<b>0</b>
10	Auszahlungen für den Erwerb von Grundstücken und Gebäuden	0,00	0	0,00	0,00	0,00	0	0,00	0
11	Auszahlungen für Baumaßnahmen	0,00	0	0,00	0,00	0,00	0	0,00	0
12	Auszahlungen für den Erwerb von beweglichem Sachvermögen	0,00	0	-9.941,63	-9.941,63	0,00	0	-9.941,63	0
13	Auszahlungen für den Erwerb von Finanzvermögen	0,00	0	0,00	0,00	0,00	0	0,00	0
14	Auszahlungen für Investitionsförderungsmaßnahmen	0,00	0	0,00	0,00	0,00	0	0,00	0
15	Auszahlungen für den Erwerb von immateriellen Vermögensgegenständen	0,00	0	0,00	0,00	0,00	0	0,00	0
<b>16</b>	<b>Summe der Auszahlungen aus Investitionstätigkeit (Summe aus Nummer 10 bis 15)</b>	<b>0,00</b>	<b>0</b>	<b>-9.941,63</b>	<b>-9.941,63</b>	<b>0,00</b>	<b>0</b>	<b>-9.941,63</b>	<b>0</b>
<b>17</b>	<b>Anteiliger Finanzierungsmittelüberschuss/-bedarf aus Investitionstätigkeit (Saldo aus Nummer 9 und 16)</b>	<b>0,00</b>	<b>0</b>	<b>-9.941,63</b>	<b>-9.941,63</b>	<b>0,00</b>	<b>0</b>	<b>-9.941,63</b>	<b>0</b>
<b>18</b>	<b>Anteiliger Finanzierungsmittelüberschuss/-bedarf (Summe aus Nummer 3 und 17)</b>	<b>-95.365,86</b>	<b>-58.000</b>	<b>-61.752,80</b>	<b>-3.752,80</b>	<b>0,00</b>	<b>0</b>	<b>-3.752,80</b>	<b>0</b>

## Jahresabschluss 2022 der Gemeinde Immenstaad am Bodensee



### Finanzrechnung der Investitionsmaßnahmen 5450 Straßenreinigung und Winterdienst - [THH 5]

Gemeinde Immenstaad am Bodensee

## Jahresabschluss 2022 der Gemeinde Immenstaad am Bodensee



### Teilergebnisrechnung mit Planvergleich 5460 Parkierungseinrichtungen - [THH 5]

Gemeinde Immenstaad am Bodensee

Nr.		Ergebnis 2021	Fortgeschr. Ansatz 2022	Ergebnis 2022	Vergleich Ergebnis/Ansatz (Sp.3 - 2)	Ergänz. Festlegungen im HH-Vollzug	Ermächtig.-übertragung aus 2021	verfügbare Mittel abzgl. Ergebnis	Ermächtig.-übertragung nach 2023
EUR									
		1	2	3	4	5	6	7	8
1	Steuern und ähnliche Abgaben	0,00	0	0,00	0,00	0,00	0	0,00	0
2	Zuweisungen und Zuwendungen, Umlagen	0,00	0	0,00	0,00	0,00	0	0,00	0
3	Aufgelöste Investitionszuwendungen und -beiträge	478,13	500	478,12	-21,88	0,00	0	-21,88	0
4	Sonstige Transfererträge	0,00	0	0,00	0,00	0,00	0	0,00	0
5	Entgelte für öffentliche Leistungen oder Einrichtungen	140.510,73	150.000	223.347,60	73.347,60	0,00	0	73.347,60	0
6	Sonstige privatrechtliche Leistungsentgelte	2.140,00	0	6.167,28	6.167,28	0,00	0	6.167,28	0
7	Kostenerstattungen und Kostenumlagen	0,00	0	0,00	0,00	0,00	0	0,00	0
8	Zinsen und ähnliche Erträge	0,00	0	0,00	0,00	0,00	0	0,00	0
9	Aktivierete Eigenleistungen und Bestandveränderungen	0,00	0	0,00	0,00	0,00	0	0,00	0
10	Sonstige ordentliche Erträge	0,00	0	0,00	0,00	0,00	0	0,00	0
<b>11</b>	<b>Anteilige ordentliche Erträge (Summe aus Nummern 1 bis 10)</b>	<b>143.128,86</b>	<b>150.500</b>	<b>229.993,00</b>	<b>79.493,00</b>	<b>0,00</b>	<b>0</b>	<b>79.493,00</b>	<b>0</b>
12	Personalaufwendungen	0,00	0	0,00	0,00	0,00	0	0,00	0
13	Versorgungsaufwendungen	0,00	0	0,00	0,00	0,00	0	0,00	0
14	Aufwendungen für Sach- und Dienstleistungen	-20.336,83	-12.900	-15.309,46	-2.409,46	0,00	0	-2.409,46	0
15	Abschreibungen	-12.775,55	-12.500	-12.530,79	-30,79	0,00	0	-30,79	0
16	Zinsen und ähnliche Aufwendungen	0,00	0	0,00	0,00	0,00	0	0,00	0
17	Transferaufwendungen	0,00	0	0,00	0,00	0,00	0	0,00	0
18	Sonstige ordentliche Aufwendungen	-1.635,06	-2.400	-3.841,20	-1.441,20	0,00	0	-1.441,20	0
<b>19</b>	<b>Anteilige ordentliche Aufwendungen (Summe aus Nummern 12 bis 18)</b>	<b>-34.747,44</b>	<b>-27.800</b>	<b>-31.681,45</b>	<b>-3.881,45</b>	<b>0,00</b>	<b>0</b>	<b>-3.881,45</b>	<b>0</b>
<b>20</b>	<b>Anteiliges ordentliches Ergebnis (Saldo aus Nummern 11 und 19)</b>	<b>108.381,42</b>	<b>122.700</b>	<b>198.311,55</b>	<b>75.611,55</b>	<b>0,00</b>	<b>0</b>	<b>75.611,55</b>	<b>0</b>
21	Erträge aus internen Leistungen	0,00	0	0,00	0,00	0,00	0	0,00	0
22	Aufwendungen für interne Leistungen	-16.887,90	-16.500	-21.687,37	-5.187,37	0,00	0	-5.187,37	0
23	Kalkulatorische Kosten	-47.313,47	-46.700	-46.754,75	-54,75	0,00	0	-54,75	0
<b>24</b>	<b>Kalkulatorisches Ergebnis (Saldo aus Nummern 21 bis 23)</b>	<b>-64.201,37</b>	<b>-63.200</b>	<b>-68.442,12</b>	<b>-5.242,12</b>	<b>0,00</b>	<b>0</b>	<b>-5.242,12</b>	<b>0</b>
<b>25</b>	<b>Nettoressourcenbedarf/-überschuss (Saldo der Nummern 20 und 24)</b>	<b>44.180,05</b>	<b>59.500</b>	<b>129.869,43</b>	<b>70.369,43</b>	<b>0,00</b>	<b>0</b>	<b>70.369,43</b>	<b>0</b>

## Jahresabschluss 2022 der Gemeinde Immenstaad am Bodensee



### Teilfinanzrechnung mit Planvergleich 5460 Parkierungseinrichtungen - [THH 5]

Gemeinde Immenstaad am Bodensee

Nr.		Ergebnis 2021	Fortgeschr. Ansatz 2022	Ergebnis 2022	Vergleich Ergebnis/Ansatz (Sp.3 - 2)	Ergänz. Festlegungen im HH-Vollzug	Ermächtig.-übertragung aus 2021	verfügbare Mittel abzgl. Ergebnis	Ermächtig.-übertragung nach 2023
EUR									
		1	2	3	4	5	6	7	8
1	Summe der Einzahlungen aus laufender Verwaltungstätigkeit (ohne außerordentliche zahlungswirksame Erträge aus Vermögensveräußerung)	142.153,06	150.000	228.798,48	78.798,48	0,00	0	78.798,48	0
2	Summe der Auszahlungen aus laufender Verwaltungstätigkeit	-21.664,53	-15.300	-18.724,45	-3.424,45	0,00	0	-3.424,45	0
<b>3</b>	<b>Anteiliger Zahlungsmittelüberschuss/-bedarf aus laufender Verwaltungstätigkeit (Saldo aus Nummer 1 und 2)</b>	<b>120.488,53</b>	<b>134.700</b>	<b>210.074,03</b>	<b>75.374,03</b>	<b>0,00</b>	<b>0</b>	<b>75.374,03</b>	<b>0</b>
4	Einzahlungen aus Investitionszuwendungen	0,00	0	0,00	0,00	0,00	0	0,00	0
5	Einzahlungen aus Investitionsbeiträgen und ähnlichen Entgelten für Investitionstätigkeit	0,00	0	0,00	0,00	0,00	0	0,00	0
6	Einzahlungen aus der Veräußerung von Sachvermögen	0,00	0	0,00	0,00	0,00	0	0,00	0
7	Einzahlungen aus der Veräußerung von Finanzvermögen	0,00	0	0,00	0,00	0,00	0	0,00	0
8	Einzahlungen für sonstige Investitionstätigkeit	0,00	0	0,00	0,00	0,00	0	0,00	0
<b>9</b>	<b>Summe der Einzahlungen aus Investitionstätigkeit (Summe aus Nummer 4 bis 8)</b>	<b>0,00</b>	<b>0</b>	<b>0,00</b>	<b>0,00</b>	<b>0,00</b>	<b>0</b>	<b>0,00</b>	<b>0</b>
10	Auszahlungen für den Erwerb von Grundstücken und Gebäuden	0,00	0	0,00	0,00	0,00	0	0,00	0
11	Auszahlungen für Baumaßnahmen	0,00	-13.000	-5,70	12.994,30	0,00	0	12.994,30	-12.500
12	Auszahlungen für den Erwerb von beweglichem Sachvermögen	0,00	0	0,00	0,00	0,00	0	0,00	0
13	Auszahlungen für den Erwerb von Finanzvermögen	0,00	0	0,00	0,00	0,00	0	0,00	0
14	Auszahlungen für Investitionsförderungsmaßnahmen	0,00	0	0,00	0,00	0,00	0	0,00	0
15	Auszahlungen für den Erwerb von immateriellen Vermögensgegenständen	0,00	0	0,00	0,00	0,00	0	0,00	0
<b>16</b>	<b>Summe der Auszahlungen aus Investitionstätigkeit (Summe aus Nummer 10 bis 15)</b>	<b>0,00</b>	<b>-13.000</b>	<b>-5,70</b>	<b>12.994,30</b>	<b>0,00</b>	<b>0</b>	<b>12.994,30</b>	<b>-12.500</b>
<b>17</b>	<b>Anteiliger Finanzierungsmittelüberschuss/-bedarf aus Investitionstätigkeit (Saldo aus Nummer 9 und 16)</b>	<b>0,00</b>	<b>-13.000</b>	<b>-5,70</b>	<b>12.994,30</b>	<b>0,00</b>	<b>0</b>	<b>12.994,30</b>	<b>-12.500</b>
<b>18</b>	<b>Anteiliger Finanzierungsmittelüberschuss/-bedarf (Summe aus Nummer 3 und 17)</b>	<b>120.488,53</b>	<b>121.700</b>	<b>210.068,33</b>	<b>88.368,33</b>	<b>0,00</b>	<b>0</b>	<b>88.368,33</b>	<b>-12.500</b>

**Jahresabschluss 2022 der Gemeinde Immenstaad am Bodensee**



**Finanzrechnung der Investitionsmaßnahmen 5460 Parkierungseinrichtungen - [THH 5]**

Gemeinde Immenstaad am Bodensee

**Jahresabschluss 2022 der Gemeinde Immenstaad am Bodensee**



**Teilergebnisrechnung mit Planvergleich 5470 Verkehrsbetriebe/ÖPNV - [THH 5]**

Gemeinde Immenstaad am Bodensee

Nr.		Ergebnis 2021	Fortgeschr. Ansatz 2022	Ergebnis 2022	Vergleich Ergebnis/Ansatz (Sp.3 - 2)	Ergänz. Festlegungen im HH-Vollzug	Ermächtig.-übertragung aus 2021	verfügbare Mittel abzgl. Ergebnis	Ermächtig.-übertragung nach 2023
EUR									
		1	2	3	4	5	6	7	8
1	Steuern und ähnliche Abgaben	0,00	0	0,00	0,00	0,00	0	0,00	0
2	Zuweisungen und Zuwendungen, Umlagen	0,00	0	151.000,00	151.000,00	0,00	0	151.000,00	0
3	Aufgelöste Investitionszuwendungen und -beiträge	0,00	0	0,00	0,00	0,00	0	0,00	0
4	Sonstige Transfererträge	0,00	0	0,00	0,00	0,00	0	0,00	0
5	Entgelte für öffentliche Leistungen oder Einrichtungen	0,00	0	0,00	0,00	0,00	0	0,00	0
6	Sonstige privatrechtliche Leistungsentgelte	0,00	100	0,00	-100,00	0,00	0	-100,00	0
7	Kostenerstattungen und Kostenumlagen	0,00	0	0,00	0,00	0,00	0	0,00	0
8	Zinsen und ähnliche Erträge	0,00	0	0,00	0,00	0,00	0	0,00	0
9	Aktivierete Eigenleistungen und Bestandveränderungen	0,00	0	0,00	0,00	0,00	0	0,00	0
10	Sonstige ordentliche Erträge	0,00	0	0,00	0,00	0,00	0	0,00	0
<b>11</b>	<b>Anteilige ordentliche Erträge (Summe aus Nummern 1 bis 10)</b>	<b>0,00</b>	<b>100</b>	<b>151.000,00</b>	<b>150.900,00</b>	<b>0,00</b>	<b>0</b>	<b>150.900,00</b>	<b>0</b>
12	Personalaufwendungen	0,00	0	0,00	0,00	0,00	0	0,00	0
13	Versorgungsaufwendungen	0,00	0	0,00	0,00	0,00	0	0,00	0
14	Aufwendungen für Sach- und Dienstleistungen	-2.479,45	-3.000	-3.361,38	-361,38	0,00	0	-361,38	0
15	Abschreibungen	0,00	0	0,00	0,00	0,00	0	0,00	0
16	Zinsen und ähnliche Aufwendungen	0,00	0	0,00	0,00	0,00	0	0,00	0
17	Transferaufwendungen	-13.905,20	-30.000	-180.987,60	-150.987,60	0,00	0	-150.987,60	0
18	Sonstige ordentliche Aufwendungen	0,00	0	0,00	0,00	0,00	0	0,00	0
<b>19</b>	<b>Anteilige ordentliche Aufwendungen (Summe aus Nummern 12 bis 18)</b>	<b>-16.384,65</b>	<b>-33.000</b>	<b>-184.348,98</b>	<b>-151.348,98</b>	<b>0,00</b>	<b>0</b>	<b>-151.348,98</b>	<b>0</b>
<b>20</b>	<b>Anteiliges ordentliches Ergebnis (Saldo aus Nummern 11 und 19)</b>	<b>-16.384,65</b>	<b>-32.900</b>	<b>-33.348,98</b>	<b>-448,98</b>	<b>0,00</b>	<b>0</b>	<b>-448,98</b>	<b>0</b>
21	Erträge aus internen Leistungen	0,00	0	0,00	0,00	0,00	0	0,00	0
22	Aufwendungen für interne Leistungen	-73,80	-13.500	-648,96	12.851,04	0,00	0	12.851,04	0
23	Kalkulatorische Kosten	0,00	0	0,00	0,00	0,00	0	0,00	0
<b>24</b>	<b>Kalkulatorisches Ergebnis (Saldo aus Nummern 21 bis 23)</b>	<b>-73,80</b>	<b>-13.500</b>	<b>-648,96</b>	<b>12.851,04</b>	<b>0,00</b>	<b>0</b>	<b>12.851,04</b>	<b>0</b>
<b>25</b>	<b>Nettoressourcenbedarf/-überschuss (Saldo der Nummern 20 und 24)</b>	<b>-16.458,45</b>	<b>-46.400</b>	<b>-33.997,94</b>	<b>12.402,06</b>	<b>0,00</b>	<b>0</b>	<b>12.402,06</b>	<b>0</b>

**Jahresabschluss 2022 der Gemeinde Immenstaad am Bodensee**



**Teilfinanzrechnung mit Planvergleich 5470 Verkehrsbetriebe/ÖPNV - [THH 5]**

Gemeinde Immenstaad am Bodensee

Nr.		Ergebnis 2021	Fortgeschr. Ansatz 2022	Ergebnis 2022	Vergleich Ergebnis/Ansatz (Sp.3 - 2)	Ergänz. Festlegungen im HH-Vollzug	Ermächtig.-übertragung aus 2021	verfügbare Mittel abzgl. Ergebnis	Ermächtig.-übertragung nach 2023
EUR									
		1	2	3	4	5	6	7	8
1	Summe der Einzahlungen aus laufender Verwaltungstätigkeit (ohne außerordentliche zahlungswirksame Erträge aus Vermögensveräußerung)	0,00	100	131.413,63	131.313,63	0,00	0	131.313,63	0
2	Summe der Auszahlungen aus laufender Verwaltungstätigkeit	-23.405,84	-33.000	-165.398,84	-132.398,84	0,00	0	-132.398,84	0
<b>3</b>	<b>Anteiliger Zahlungsmittelüberschuss/-bedarf aus laufender Verwaltungstätigkeit (Saldo aus Nummer 1 und 2)</b>	<b>-23.405,84</b>	<b>-32.900</b>	<b>-33.985,21</b>	<b>-1.085,21</b>	<b>0,00</b>	<b>0</b>	<b>-1.085,21</b>	<b>0</b>
4	Einzahlungen aus Investitionszuwendungen	0,00	0	0,00	0,00	0,00	0	0,00	0
5	Einzahlungen aus Investitionsbeiträgen und ähnlichen Entgelten für Investitionstätigkeit	0,00	0	0,00	0,00	0,00	0	0,00	0
6	Einzahlungen aus der Veräußerung von Sachvermögen	0,00	0	0,00	0,00	0,00	0	0,00	0
7	Einzahlungen aus der Veräußerung von Finanzvermögen	0,00	0	0,00	0,00	0,00	0	0,00	0
8	Einzahlungen für sonstige Investitionstätigkeit	0,00	0	0,00	0,00	0,00	0	0,00	0
<b>9</b>	<b>Summe der Einzahlungen aus Investitionstätigkeit (Summe aus Nummer 4 bis 8)</b>	<b>0,00</b>	<b>0</b>	<b>0,00</b>	<b>0,00</b>	<b>0,00</b>	<b>0</b>	<b>0,00</b>	<b>0</b>
10	Auszahlungen für den Erwerb von Grundstücken und Gebäuden	0,00	0	0,00	0,00	0,00	0	0,00	0
11	Auszahlungen für Baumaßnahmen	0,00	-15.000	0,00	15.000,00	0,00	-15.000	30.000,00	-30.000
12	Auszahlungen für den Erwerb von beweglichem Sachvermögen	0,00	0	0,00	0,00	0,00	0	0,00	0
13	Auszahlungen für den Erwerb von Finanzvermögen	0,00	0	0,00	0,00	0,00	0	0,00	0
14	Auszahlungen für Investitionsförderungsmaßnahmen	0,00	0	0,00	0,00	0,00	0	0,00	0
15	Auszahlungen für den Erwerb von immateriellen Vermögensgegenständen	0,00	0	0,00	0,00	0,00	0	0,00	0
<b>16</b>	<b>Summe der Auszahlungen aus Investitionstätigkeit (Summe aus Nummer 10 bis 15)</b>	<b>0,00</b>	<b>-15.000</b>	<b>0,00</b>	<b>15.000,00</b>	<b>0,00</b>	<b>-15.000</b>	<b>30.000,00</b>	<b>-30.000</b>
<b>17</b>	<b>Anteiliger Finanzierungsmittelüberschuss/-bedarf aus Investitionstätigkeit (Saldo aus Nummer 9 und 16)</b>	<b>0,00</b>	<b>-15.000</b>	<b>0,00</b>	<b>15.000,00</b>	<b>0,00</b>	<b>-15.000</b>	<b>30.000,00</b>	<b>-30.000</b>
<b>18</b>	<b>Anteiliger Finanzierungsmittelüberschuss/-bedarf (Summe aus Nummer 3 und 17)</b>	<b>-23.405,84</b>	<b>-47.900</b>	<b>-33.985,21</b>	<b>13.914,79</b>	<b>0,00</b>	<b>-15.000</b>	<b>28.914,79</b>	<b>-30.000</b>



**Jahresabschluss 2022 der Gemeinde Immenstaad am Bodensee**



**Finanzrechnung der Investitionsmaßnahmen 5470 Verkehrsbetriebe/ÖPNV - [THH 5]**

Gemeinde Immenstaad am Bodensee

## Jahresabschluss 2022 der Gemeinde Immenstaad am Bodensee



### Teilergebnisrechnung mit Planvergleich 55 Natur- und Landschaftspflege, Friedhofswesen

Gemeinde Immenstaad am Bodensee

Nr.		Ergebnis 2021	Fortgeschr. Ansatz 2022	Ergebnis 2022	Vergleich Ergebnis/Ansatz (Sp.3 - 2)	Ergänz. Festlegungen im HH-Vollzug	Ermächtig.-übertragung aus 2021	verfügbare Mittel abzgl. Ergebnis	Ermächtig.-übertragung nach 2023
EUR									
		1	2	3	4	5	6	7	8
1	Steuern und ähnliche Abgaben	0,00	0	0,00	0,00	0,00	0	0,00	0
2	Zuweisungen und Zuwendungen, Umlagen	9.283,80	47.000	11.304,25	-35.695,75	0,00	0	-35.695,75	0
3	Aufgelöste Investitionszuwendungen und -beiträge	482,64	400	1.785,97	1.385,97	0,00	0	1.385,97	0
4	Sonstige Transfererträge	0,00	0	0,00	0,00	0,00	0	0,00	0
5	Entgelte für öffentliche Leistungen oder Einrichtungen	95.218,63	85.000	98.190,52	13.190,52	0,00	0	13.190,52	0
6	Sonstige privatrechtliche Leistungsentgelte	47.779,92	20.600	9.027,99	-11.572,01	0,00	0	-11.572,01	0
7	Kostenerstattungen und Kostenumlagen	1.298,03	0	0,00	0,00	0,00	0	0,00	0
8	Zinsen und ähnliche Erträge	0,00	0	0,00	0,00	0,00	0	0,00	0
9	Aktivierete Eigenleistungen und Bestandveränderungen	0,00	0	0,00	0,00	0,00	0	0,00	0
10	Sonstige ordentliche Erträge	553,57	600	3.093,89	2.493,89	0,00	0	2.493,89	0
<b>11</b>	<b>Anteilige ordentliche Erträge (Summe aus Nummern 1 bis 10)</b>	<b>154.616,59</b>	<b>153.600</b>	<b>123.402,62</b>	<b>-30.197,38</b>	<b>0,00</b>	<b>0</b>	<b>-30.197,38</b>	<b>0</b>
12	Personalaufwendungen	-14.014,65	-13.400	-11.226,05	2.173,95	0,00	0	2.173,95	0
13	Versorgungsaufwendungen	0,00	0	0,00	0,00	0,00	0	0,00	0
14	Aufwendungen für Sach- und Dienstleistungen	-204.150,82	-229.200	-185.406,39	43.793,61	0,00	0	43.793,61	0
15	Abschreibungen	-75.518,22	-77.700	-89.058,51	-11.358,51	0,00	0	-11.358,51	0
16	Zinsen und ähnliche Aufwendungen	0,00	0	0,00	0,00	0,00	0	0,00	0
17	Transferaufwendungen	-520,00	-600	-520,00	80,00	0,00	0	80,00	0
18	Sonstige ordentliche Aufwendungen	-4.449,55	-3.800	-3.941,17	-141,17	0,00	0	-141,17	0
<b>19</b>	<b>Anteilige ordentliche Aufwendungen (Summe aus Nummern 12 bis 18)</b>	<b>-298.653,24</b>	<b>-324.700</b>	<b>-290.152,12</b>	<b>34.547,88</b>	<b>0,00</b>	<b>0</b>	<b>34.547,88</b>	<b>0</b>
<b>20</b>	<b>Anteiliges ordentliches Ergebnis (Saldo aus Nummern 11 und 19)</b>	<b>-144.036,65</b>	<b>-171.100</b>	<b>-166.749,50</b>	<b>4.350,50</b>	<b>0,00</b>	<b>0</b>	<b>4.350,50</b>	<b>0</b>
21	Erträge aus internen Leistungen	0,00	0	0,00	0,00	0,00	0	0,00	0
22	Aufwendungen für interne Leistungen	-123.412,22	-329.200	-175.408,56	153.791,44	0,00	0	153.791,44	0
23	Kalkulatorische Kosten	-153.350,65	-164.300	-156.948,32	7.351,68	0,00	0	7.351,68	0
<b>24</b>	<b>Kalkulatorisches Ergebnis (Saldo aus Nummern 21 bis 23)</b>	<b>-276.762,87</b>	<b>-493.500</b>	<b>-332.356,88</b>	<b>161.143,12</b>	<b>0,00</b>	<b>0</b>	<b>161.143,12</b>	<b>0</b>
<b>25</b>	<b>Nettoressourcenbedarf/-überschuss (Saldo der Nummern 20 und 24)</b>	<b>-420.799,52</b>	<b>-664.600</b>	<b>-499.106,38</b>	<b>165.493,62</b>	<b>0,00</b>	<b>0</b>	<b>165.493,62</b>	<b>0</b>

## Jahresabschluss 2022 der Gemeinde Immenstaad am Bodensee



### Teilfinanzrechnung mit Planvergleich 55 Natur- und Landschaftspflege, Friedhofswesen

Gemeinde Immenstaad am Bodensee

Nr.		Ergebnis 2021	Fortgeschr. Ansatz 2022	Ergebnis 2022	Vergleich Ergebnis/Ansatz (Sp.3 - 2)	Ergänz. Fest- legungen im HH-Vollzug	Ermächtig- übertragung aus 2021	verfügbare Mittel abzgl. Ergebnis	Ermächtig- übertragung nach 2023
		EUR							
		1	2	3	4	5	6	7	8
1	Summe der Einzahlungen aus laufender Verwaltungstätigkeit (ohne außerordentliche zahlungswirksame Erträge aus Vermögensveräußerung)	158.379,13	152.600	140.034,09	-12.565,91	0,00	0	-12.565,91	0
2	Summe der Auszahlungen aus laufender Verwaltungstätigkeit	-213.825,27	-247.000	-213.553,33	33.446,67	0,00	0	33.446,67	0
<b>3</b>	<b>Anteiliger Zahlungsmittelüberschuss/-bedarf aus laufender Verwaltungstätigkeit (Saldo aus Nummer 1 und 2)</b>	<b>-55.446,14</b>	<b>-94.400</b>	<b>-73.519,24</b>	<b>20.880,76</b>	<b>0,00</b>	<b>0</b>	<b>20.880,76</b>	<b>0</b>
4	Einzahlungen aus Investitionszuwendungen	39.100,00	0	0,00	0,00	0,00	0	0,00	0
5	Einzahlungen aus Investitionsbeiträgen und ähnlichen Entgelten für Investitionstätigkeit	25.341,60	10.000	35.000,00	25.000,00	0,00	0	25.000,00	0
6	Einzahlungen aus der Veräußerung von Sachvermögen	0,00	0	0,00	0,00	0,00	0	0,00	0
7	Einzahlungen aus der Veräußerung von Finanzvermögen	0,00	0	0,00	0,00	0,00	0	0,00	0
8	Einzahlungen für sonstige Investitionstätigkeit	0,00	0	0,00	0,00	0,00	0	0,00	0
<b>9</b>	<b>Summe der Einzahlungen aus Investitionstätigkeit (Summe aus Nummer 4 bis 8)</b>	<b>64.441,60</b>	<b>10.000</b>	<b>35.000,00</b>	<b>25.000,00</b>	<b>0,00</b>	<b>0</b>	<b>25.000,00</b>	<b>0</b>
10	Auszahlungen für den Erwerb von Grundstücken und Gebäuden	-105.412,74	0	0,00	0,00	0,00	0	0,00	0
11	Auszahlungen für Baumaßnahmen	-202.023,31	-45.000	-205.575,89	-160.575,89	0,00	-300.000	139.424,11	-174.000
12	Auszahlungen für den Erwerb von beweglichem Sachvermögen	0,00	0	0,00	0,00	0,00	0	0,00	0
13	Auszahlungen für den Erwerb von Finanzvermögen	0,00	0	0,00	0,00	0,00	0	0,00	0
14	Auszahlungen für Investitionsförderungsmaßnahmen	0,00	0	0,00	0,00	0,00	0	0,00	0
15	Auszahlungen für den Erwerb von immateriellen Vermögensgegenständen	0,00	0	0,00	0,00	0,00	0	0,00	0
<b>16</b>	<b>Summe der Auszahlungen aus Investitionstätigkeit (Summe aus Nummer 10 bis 15)</b>	<b>-307.436,05</b>	<b>-45.000</b>	<b>-205.575,89</b>	<b>-160.575,89</b>	<b>0,00</b>	<b>-300.000</b>	<b>139.424,11</b>	<b>-174.000</b>
<b>17</b>	<b>Anteiliger Finanzierungsmittelüberschuss/-bedarf aus Investitionstätigkeit (Saldo aus Nummer 9 und 16)</b>	<b>-242.994,45</b>	<b>-35.000</b>	<b>-170.575,89</b>	<b>-135.575,89</b>	<b>0,00</b>	<b>-300.000</b>	<b>164.424,11</b>	<b>-174.000</b>
<b>18</b>	<b>Anteiliger Finanzierungsmittelüberschuss/-bedarf (Summe aus Nummer 3 und 17)</b>	<b>-298.440,59</b>	<b>-129.400</b>	<b>-244.095,13</b>	<b>-114.695,13</b>	<b>0,00</b>	<b>-300.000</b>	<b>185.304,87</b>	<b>-174.000</b>

**Jahresabschluss 2022 der Gemeinde Immenstaad am Bodensee**



**Teilergebnisrechnung mit Planvergleich 5510 Öffentliches Grün Landschaftsbau - [THH 5]**

Gemeinde Immenstaad am Bodensee

Nr.		Ergebnis 2021	Fortgeschr. Ansatz 2022	Ergebnis 2022	Vergleich Ergebnis/Ansatz (Sp.3 - 2)	Ergänz. Festlegungen im HH-Vollzug	Ermächtig.-übertragung aus 2021	verfügbare Mittel abzgl. Ergebnis	Ermächtig.-übertragung nach 2023
EUR									
		1	2	3	4	5	6	7	8
1	Steuern und ähnliche Abgaben	0,00	0	0,00	0,00	0,00	0	0,00	0
2	Zuweisungen und Zuwendungen, Umlagen	0,00	0	0,00	0,00	0,00	0	0,00	0
3	Aufgelöste Investitionszuwendungen und -beiträge	0,00	0	0,00	0,00	0,00	0	0,00	0
4	Sonstige Transfererträge	0,00	0	0,00	0,00	0,00	0	0,00	0
5	Entgelte für öffentliche Leistungen oder Einrichtungen	0,00	0	0,00	0,00	0,00	0	0,00	0
6	Sonstige privatrechtliche Leistungsentgelte	0,00	0	0,00	0,00	0,00	0	0,00	0
7	Kostenerstattungen und Kostenumlagen	0,00	0	0,00	0,00	0,00	0	0,00	0
8	Zinsen und ähnliche Erträge	0,00	0	0,00	0,00	0,00	0	0,00	0
9	Aktiviert Eigenleistungen und Bestandveränderungen	0,00	0	0,00	0,00	0,00	0	0,00	0
10	Sonstige ordentliche Erträge	553,57	600	3.093,89	2.493,89	0,00	0	2.493,89	0
<b>11</b>	<b>Anteilige ordentliche Erträge (Summe aus Nummern 1 bis 10)</b>	<b>553,57</b>	<b>600</b>	<b>3.093,89</b>	<b>2.493,89</b>	<b>0,00</b>	<b>0</b>	<b>2.493,89</b>	<b>0</b>
12	Personalaufwendungen	0,00	0	0,00	0,00	0,00	0	0,00	0
13	Versorgungsaufwendungen	0,00	0	0,00	0,00	0,00	0	0,00	0
14	Aufwendungen für Sach- und Dienstleistungen	-52.583,57	-47.300	-59.136,31	-11.836,31	0,00	0	-11.836,31	0
15	Abschreibungen	-28.180,95	-32.000	-35.645,67	-3.645,67	0,00	0	-3.645,67	0
16	Zinsen und ähnliche Aufwendungen	0,00	0	0,00	0,00	0,00	0	0,00	0
17	Transferaufwendungen	-260,00	-300	-260,00	40,00	0,00	0	40,00	0
18	Sonstige ordentliche Aufwendungen	0,00	0	0,00	0,00	0,00	0	0,00	0
<b>19</b>	<b>Anteilige ordentliche Aufwendungen (Summe aus Nummern 12 bis 18)</b>	<b>-81.024,52</b>	<b>-79.600</b>	<b>-95.041,98</b>	<b>-15.441,98</b>	<b>0,00</b>	<b>0</b>	<b>-15.441,98</b>	<b>0</b>
<b>20</b>	<b>Anteiliges ordentliches Ergebnis (Saldo aus Nummern 11 und 19)</b>	<b>-80.470,95</b>	<b>-79.000</b>	<b>-91.948,09</b>	<b>-12.948,09</b>	<b>0,00</b>	<b>0</b>	<b>-12.948,09</b>	<b>0</b>
21	Erträge aus internen Leistungen	0,00	0	0,00	0,00	0,00	0	0,00	0
22	Aufwendungen für interne Leistungen	-54.218,40	-181.900	-64.852,13	117.047,87	0,00	0	117.047,87	0
23	Kalkulatorische Kosten	-22.353,83	-36.200	-23.271,13	12.928,87	0,00	0	12.928,87	0
<b>24</b>	<b>Kalkulatorisches Ergebnis (Saldo aus Nummern 21 bis 23)</b>	<b>-76.572,23</b>	<b>-218.100</b>	<b>-88.123,26</b>	<b>129.976,74</b>	<b>0,00</b>	<b>0</b>	<b>129.976,74</b>	<b>0</b>
<b>25</b>	<b>Nettoressourcenbedarf/-überschuss (Saldo der Nummern 20 und 24)</b>	<b>-157.043,18</b>	<b>-297.100</b>	<b>-180.071,35</b>	<b>117.028,65</b>	<b>0,00</b>	<b>0</b>	<b>117.028,65</b>	<b>0</b>

**Jahresabschluss 2022 der Gemeinde Immenstaad am Bodensee**



**Teilfinanzrechnung mit Planvergleich 5510 Öffentliches Grün Landschaftsbau - [THH 5]**

Gemeinde Immenstaad am Bodensee

Nr.		Ergebnis 2021	Fortgeschr. Ansatz 2022	Ergebnis 2022	Vergleich Ergebnis/Ansatz (Sp.3 - 2)	Ergänz. Festlegungen im HH-Vollzug	Ermächtig.-übertragung aus 2021	verfügbare Mittel abzgl. Ergebnis	Ermächtig.-übertragung nach 2023
EUR									
		1	2	3	4	5	6	7	8
1	Summe der Einzahlungen aus laufender Verwaltungstätigkeit (ohne außerordentliche zahlungswirksame Erträge aus Vermögensveräußerung)	0,00	0	0,00	0,00	0,00	0	0,00	0
2	Summe der Auszahlungen aus laufender Verwaltungstätigkeit	-50.545,26	-47.600	-61.653,29	-14.053,29	0,00	0	-14.053,29	0
<b>3</b>	<b>Anteiliger Zahlungsmittelüberschuss/-bedarf aus laufender Verwaltungstätigkeit (Saldo aus Nummer 1 und 2)</b>	<b>-50.545,26</b>	<b>-47.600</b>	<b>-61.653,29</b>	<b>-14.053,29</b>	<b>0,00</b>	<b>0</b>	<b>-14.053,29</b>	<b>0</b>
4	Einzahlungen aus Investitionszuwendungen	0,00	0	0,00	0,00	0,00	0	0,00	0
5	Einzahlungen aus Investitionsbeiträgen und ähnlichen Entgelten für Investitionstätigkeit	0,00	0	35.000,00	35.000,00	0,00	0	35.000,00	0
6	Einzahlungen aus der Veräußerung von Sachvermögen	0,00	0	0,00	0,00	0,00	0	0,00	0
7	Einzahlungen aus der Veräußerung von Finanzvermögen	0,00	0	0,00	0,00	0,00	0	0,00	0
8	Einzahlungen für sonstige Investitionstätigkeit	0,00	0	0,00	0,00	0,00	0	0,00	0
<b>9</b>	<b>Summe der Einzahlungen aus Investitionstätigkeit (Summe aus Nummer 4 bis 8)</b>	<b>0,00</b>	<b>0</b>	<b>35.000,00</b>	<b>35.000,00</b>	<b>0,00</b>	<b>0</b>	<b>35.000,00</b>	<b>0</b>
10	Auszahlungen für den Erwerb von Grundstücken und Gebäuden	-83.424,52	0	0,00	0,00	0,00	0	0,00	0
11	Auszahlungen für Baumaßnahmen	-8.932,09	-45.000	-86.890,37	-41.890,37	0,00	-40.000	-1.890,37	-33.000
12	Auszahlungen für den Erwerb von beweglichem Sachvermögen	0,00	0	0,00	0,00	0,00	0	0,00	0
13	Auszahlungen für den Erwerb von Finanzvermögen	0,00	0	0,00	0,00	0,00	0	0,00	0
14	Auszahlungen für Investitionsförderungsmaßnahmen	0,00	0	0,00	0,00	0,00	0	0,00	0
15	Auszahlungen für den Erwerb von immateriellen Vermögensgegenständen	0,00	0	0,00	0,00	0,00	0	0,00	0
<b>16</b>	<b>Summe der Auszahlungen aus Investitionstätigkeit (Summe aus Nummer 10 bis 15)</b>	<b>-92.356,61</b>	<b>-45.000</b>	<b>-86.890,37</b>	<b>-41.890,37</b>	<b>0,00</b>	<b>-40.000</b>	<b>-1.890,37</b>	<b>-33.000</b>
<b>17</b>	<b>Anteiliger Finanzierungsmittelüberschuss/-bedarf aus Investitionstätigkeit (Saldo aus Nummer 9 und 16)</b>	<b>-92.356,61</b>	<b>-45.000</b>	<b>-51.890,37</b>	<b>-6.890,37</b>	<b>0,00</b>	<b>-40.000</b>	<b>33.109,63</b>	<b>-33.000</b>
<b>18</b>	<b>Anteiliger Finanzierungsmittelüberschuss/-bedarf (Summe aus Nummer 3 und 17)</b>	<b>-142.901,87</b>	<b>-92.600</b>	<b>-113.543,66</b>	<b>-20.943,66</b>	<b>0,00</b>	<b>-40.000</b>	<b>19.056,34</b>	<b>-33.000</b>

## Jahresabschluss 2022 der Gemeinde Immenstaad am Bodensee



Finanzrechnung der Investitionsmaßnahmen 5510 Öffentliches Grün Landschaftsbau -  
[THH 5]

Gemeinde Immenstaad am Bodensee

## Jahresabschluss 2022 der Gemeinde Immenstaad am Bodensee



### Teilergebnisrechnung mit Planvergleich 5520 Gewässerschutz Öffentl Gewässer Wasserb Anlagen - [THH 5]

Gemeinde Immenstaad am Bodensee

Nr.		Ergebnis 2021	Fortgeschr. Ansatz 2022	Ergebnis 2022	Vergleich Ergebnis/Ansatz (Sp.3 - 2)	Ergänz. Festlegungen im HH-Vollzug	Ermächtig.-übertragung aus 2021	verfügbare Mittel abzgl. Ergebnis	Ermächtig.-übertragung nach 2023
		EUR							
		1	2	3	4	5	6	7	8
1	Steuern und ähnliche Abgaben	0,00	0	0,00	0,00	0,00	0	0,00	0
2	Zuweisungen und Zuwendungen, Umlagen	0,00	0	0,00	0,00	0,00	0	0,00	0
3	Aufgelöste Investitionszuwendungen und -beiträge	118,48	0	1.421,82	1.421,82	0,00	0	1.421,82	0
4	Sonstige Transfererträge	0,00	0	0,00	0,00	0,00	0	0,00	0
5	Entgelte für öffentliche Leistungen oder Einrichtungen	0,00	0	0,00	0,00	0,00	0	0,00	0
6	Sonstige privatrechtliche Leistungsentgelte	474,10	0	0,00	0,00	0,00	0	0,00	0
7	Kostenerstattungen und Kostenumlagen	0,00	0	0,00	0,00	0,00	0	0,00	0
8	Zinsen und ähnliche Erträge	0,00	0	0,00	0,00	0,00	0	0,00	0
9	Aktivierete Eigenleistungen und Bestandveränderungen	0,00	0	0,00	0,00	0,00	0	0,00	0
10	Sonstige ordentliche Erträge	0,00	0	0,00	0,00	0,00	0	0,00	0
<b>11</b>	<b>Anteilige ordentliche Erträge (Summe aus Nummern 1 bis 10)</b>	<b>592,58</b>	<b>0</b>	<b>1.421,82</b>	<b>1.421,82</b>	<b>0,00</b>	<b>0</b>	<b>1.421,82</b>	<b>0</b>
12	Personalaufwendungen	0,00	0	0,00	0,00	0,00	0	0,00	0
13	Versorgungsaufwendungen	0,00	0	0,00	0,00	0,00	0	0,00	0
14	Aufwendungen für Sach- und Dienstleistungen	-23.132,34	-30.000	-27.868,38	2.131,62	0,00	0	2.131,62	0
15	Abschreibungen	-5.104,32	-3.200	-10.443,48	-7.243,48	0,00	0	-7.243,48	0
16	Zinsen und ähnliche Aufwendungen	0,00	0	0,00	0,00	0,00	0	0,00	0
17	Transferaufwendungen	0,00	0	0,00	0,00	0,00	0	0,00	0
18	Sonstige ordentliche Aufwendungen	0,00	0	0,00	0,00	0,00	0	0,00	0
<b>19</b>	<b>Anteilige ordentliche Aufwendungen (Summe aus Nummern 12 bis 18)</b>	<b>-28.236,66</b>	<b>-33.200</b>	<b>-38.311,86</b>	<b>-5.111,86</b>	<b>0,00</b>	<b>0</b>	<b>-5.111,86</b>	<b>0</b>
<b>20</b>	<b>Anteiliges ordentliches Ergebnis (Saldo aus Nummern 11 und 19)</b>	<b>-27.644,08</b>	<b>-33.200</b>	<b>-36.890,04</b>	<b>-3.690,04</b>	<b>0,00</b>	<b>0</b>	<b>-3.690,04</b>	<b>0</b>
21	Erträge aus internen Leistungen	0,00	0	0,00	0,00	0,00	0	0,00	0
22	Aufwendungen für interne Leistungen	-9.434,10	-33.100	-10.329,45	22.770,55	0,00	0	22.770,55	0
23	Kalkulatorische Kosten	-20.752,44	-26.500	-23.755,69	2.744,31	0,00	0	2.744,31	0
<b>24</b>	<b>Kalkulatorisches Ergebnis (Saldo aus Nummern 21 bis 23)</b>	<b>-30.186,54</b>	<b>-59.600</b>	<b>-34.085,14</b>	<b>25.514,86</b>	<b>0,00</b>	<b>0</b>	<b>25.514,86</b>	<b>0</b>
<b>25</b>	<b>Nettoressourcenbedarf/-überschuss (Saldo der Nummern 20 und 24)</b>	<b>-57.830,62</b>	<b>-92.800</b>	<b>-70.975,18</b>	<b>21.824,82</b>	<b>0,00</b>	<b>0</b>	<b>21.824,82</b>	<b>0</b>

## Jahresabschluss 2022 der Gemeinde Immenstaad am Bodensee



### Teilfinanzrechnung mit Planvergleich 5520 Gewässerschutz Öffentl Gewässer Wasserb Anlagen - [THH 5]

Gemeinde Immenstaad am Bodensee

Nr.		Ergebnis 2021	Fortgeschr. Ansatz 2022	Ergebnis 2022	Vergleich Ergebnis/Ansatz (Sp.3 - 2)	Ergänz. Festlegungen im HH-Vollzug	Ermächtig.-übertragung aus 2021	verfügbare Mittel abzgl. Ergebnis	Ermächtig.-übertragung nach 2023
EUR									
		1	2	3	4	5	6	7	8
1	Summe der Einzahlungen aus laufender Verwaltungstätigkeit (ohne außerordentliche zahlungswirksame Erträge aus Vermögensveräußerung)	2.335,26	0	0,00	0,00	0,00	0	0,00	0
2	Summe der Auszahlungen aus laufender Verwaltungstätigkeit	-23.132,34	-30.000	-27.868,38	2.131,62	0,00	0	2.131,62	0
<b>3</b>	<b>Anteiliger Zahlungsmittelüberschuss/-bedarf aus laufender Verwaltungstätigkeit (Saldo aus Nummer 1 und 2)</b>	<b>-20.797,08</b>	<b>-30.000</b>	<b>-27.868,38</b>	<b>2.131,62</b>	<b>0,00</b>	<b>0</b>	<b>2.131,62</b>	<b>0</b>
4	Einzahlungen aus Investitionszuwendungen	39.100,00	0	0,00	0,00	0,00	0	0,00	0
5	Einzahlungen aus Investitionsbeiträgen und ähnlichen Entgelten für Investitionstätigkeit	0,00	0	0,00	0,00	0,00	0	0,00	0
6	Einzahlungen aus der Veräußerung von Sachvermögen	0,00	0	0,00	0,00	0,00	0	0,00	0
7	Einzahlungen aus der Veräußerung von Finanzvermögen	0,00	0	0,00	0,00	0,00	0	0,00	0
8	Einzahlungen für sonstige Investitionstätigkeit	0,00	0	0,00	0,00	0,00	0	0,00	0
<b>9</b>	<b>Summe der Einzahlungen aus Investitionstätigkeit (Summe aus Nummer 4 bis 8)</b>	<b>39.100,00</b>	<b>0</b>	<b>0,00</b>	<b>0,00</b>	<b>0,00</b>	<b>0</b>	<b>0,00</b>	<b>0</b>
10	Auszahlungen für den Erwerb von Grundstücken und Gebäuden	0,00	0	0,00	0,00	0,00	0	0,00	0
11	Auszahlungen für Baumaßnahmen	-137.858,77	0	-118.685,52	-118.685,52	0,00	-260.000	141.314,48	-141.000
12	Auszahlungen für den Erwerb von beweglichem Sachvermögen	0,00	0	0,00	0,00	0,00	0	0,00	0
13	Auszahlungen für den Erwerb von Finanzvermögen	0,00	0	0,00	0,00	0,00	0	0,00	0
14	Auszahlungen für Investitionsförderungsmaßnahmen	0,00	0	0,00	0,00	0,00	0	0,00	0
15	Auszahlungen für den Erwerb von immateriellen Vermögensgegenständen	0,00	0	0,00	0,00	0,00	0	0,00	0
<b>16</b>	<b>Summe der Auszahlungen aus Investitionstätigkeit (Summe aus Nummer 10 bis 15)</b>	<b>-137.858,77</b>	<b>0</b>	<b>-118.685,52</b>	<b>-118.685,52</b>	<b>0,00</b>	<b>-260.000</b>	<b>141.314,48</b>	<b>-141.000</b>
<b>17</b>	<b>Anteiliger Finanzierungsmittelüberschuss/-bedarf aus Investitionstätigkeit (Saldo aus Nummer 9 und 16)</b>	<b>-98.758,77</b>	<b>0</b>	<b>-118.685,52</b>	<b>-118.685,52</b>	<b>0,00</b>	<b>-260.000</b>	<b>141.314,48</b>	<b>-141.000</b>
<b>18</b>	<b>Anteiliger Finanzierungsmittelüberschuss/-bedarf (Summe aus Nummer 3 und 17)</b>	<b>-119.555,85</b>	<b>-30.000</b>	<b>-146.553,90</b>	<b>-116.553,90</b>	<b>0,00</b>	<b>-260.000</b>	<b>143.446,10</b>	<b>-141.000</b>



## Jahresabschluss 2022 der Gemeinde Immenstaad am Bodensee



### Finanzrechnung der Investitionsmaßnahmen 5520 Gewässerschutz Öffentl Gewässer Wasserb Anlagen - [THH 5]

Gemeinde Immenstaad am Bodensee

**Jahresabschluss 2022 der Gemeinde Immenstaad am Bodensee**



**Teilergebnisrechnung mit Planvergleich 5530 Friedhofs- und Bestattungswesen - [THH 5]**

Gemeinde Immenstaad am Bodensee

Nr.		Ergebnis 2021	Fortgeschr. Ansatz 2022	Ergebnis 2022	Vergleich Ergebnis/Ansatz (Sp.3 - 2)	Ergänz. Festlegungen im HH-Vollzug	Ermächtig.-übertragung aus 2021	verfügbare Mittel abzgl. Ergebnis	Ermächtig.-übertragung nach 2023
EUR									
		1	2	3	4	5	6	7	8
1	Steuern und ähnliche Abgaben	0,00	0	0,00	0,00	0,00	0	0,00	0
2	Zuweisungen und Zuwendungen, Umlagen	0,00	0	0,00	0,00	0,00	0	0,00	0
3	Aufgelöste Investitionszuwendungen und -beiträge	0,00	0	0,00	0,00	0,00	0	0,00	0
4	Sonstige Transfererträge	0,00	0	0,00	0,00	0,00	0	0,00	0
5	Entgelte für öffentliche Leistungen oder Einrichtungen	76.375,47	85.000	98.190,52	13.190,52	0,00	0	13.190,52	0
6	Sonstige privatrechtliche Leistungsentgelte	0,00	0	167,43	167,43	0,00	0	167,43	0
7	Kostenerstattungen und Kostenumlagen	1.298,03	0	0,00	0,00	0,00	0	0,00	0
8	Zinsen und ähnliche Erträge	0,00	0	0,00	0,00	0,00	0	0,00	0
9	Aktivierete Eigenleistungen und Bestandveränderungen	0,00	0	0,00	0,00	0,00	0	0,00	0
10	Sonstige ordentliche Erträge	0,00	0	0,00	0,00	0,00	0	0,00	0
<b>11</b>	<b>Anteilige ordentliche Erträge (Summe aus Nummern 1 bis 10)</b>	<b>77.673,50</b>	<b>85.000</b>	<b>98.357,95</b>	<b>13.357,95</b>	<b>0,00</b>	<b>0</b>	<b>13.357,95</b>	<b>0</b>
12	Personalaufwendungen	-14.014,65	-13.400	-11.226,05	2.173,95	0,00	0	2.173,95	0
13	Versorgungsaufwendungen	0,00	0	0,00	0,00	0,00	0	0,00	0
14	Aufwendungen für Sach- und Dienstleistungen	-74.541,64	-67.800	-75.404,27	-7.604,27	0,00	0	-7.604,27	0
15	Abschreibungen	-40.968,41	-41.300	-41.704,84	-404,84	0,00	0	-404,84	0
16	Zinsen und ähnliche Aufwendungen	0,00	0	0,00	0,00	0,00	0	0,00	0
17	Transferaufwendungen	0,00	0	0,00	0,00	0,00	0	0,00	0
18	Sonstige ordentliche Aufwendungen	-639,03	-700	-635,46	64,54	0,00	0	64,54	0
<b>19</b>	<b>Anteilige ordentliche Aufwendungen (Summe aus Nummern 12 bis 18)</b>	<b>-130.163,73</b>	<b>-123.200</b>	<b>-128.970,62</b>	<b>-5.770,62</b>	<b>0,00</b>	<b>0</b>	<b>-5.770,62</b>	<b>0</b>
<b>20</b>	<b>Anteiliges ordentliches Ergebnis (Saldo aus Nummern 11 und 19)</b>	<b>-52.490,23</b>	<b>-38.200</b>	<b>-30.612,67</b>	<b>7.587,33</b>	<b>0,00</b>	<b>0</b>	<b>7.587,33</b>	<b>0</b>
21	Erträge aus internen Leistungen	0,00	0	0,00	0,00	0,00	0	0,00	0
22	Aufwendungen für interne Leistungen	-45.799,22	-72.100	-76.359,10	-4.259,10	0,00	0	-4.259,10	0
23	Kalkulatorische Kosten	-38.592,50	-38.500	-38.365,27	134,73	0,00	0	134,73	0
<b>24</b>	<b>Kalkulatorisches Ergebnis (Saldo aus Nummern 21 bis 23)</b>	<b>-84.391,72</b>	<b>-110.600</b>	<b>-114.724,37</b>	<b>-4.124,37</b>	<b>0,00</b>	<b>0</b>	<b>-4.124,37</b>	<b>0</b>
<b>25</b>	<b>Nettoressourcenbedarf/-überschuss (Saldo der Nummern 20 und 24)</b>	<b>-136.881,95</b>	<b>-148.800</b>	<b>-145.337,04</b>	<b>3.462,96</b>	<b>0,00</b>	<b>0</b>	<b>3.462,96</b>	<b>0</b>

**Jahresabschluss 2022 der Gemeinde Immenstaad am Bodensee**



**Teilfinanzrechnung mit Planvergleich 5530 Friedhofs- und Bestattungswesen - [THH 5]**

Gemeinde Immenstaad am Bodensee

Nr.		Ergebnis 2021	Fortgeschr. Ansatz 2022	Ergebnis 2022	Vergleich Ergebnis/Ansatz (Sp.3 - 2)	Ergänz. Festlegungen im HH-Vollzug	Ermächtig.-übertragung aus 2021	verfügbare Mittel abzgl. Ergebnis	Ermächtig.-übertragung nach 2023
EUR									
		1	2	3	4	5	6	7	8
1	Summe der Einzahlungen aus laufender Verwaltungstätigkeit (ohne außerordentliche zahlungswirksame Erträge aus Vermögensveräußerung)	101.396,88	85.000	116.916,46	31.916,46	0,00	0	31.916,46	0
2	Summe der Auszahlungen aus laufender Verwaltungstätigkeit	-87.681,23	-81.900	-89.756,86	-7.856,86	0,00	0	-7.856,86	0
<b>3</b>	<b>Anteiliger Zahlungsmittelüberschuss/-bedarf aus laufender Verwaltungstätigkeit (Saldo aus Nummer 1 und 2)</b>	<b>13.715,65</b>	<b>3.100</b>	<b>27.159,60</b>	<b>24.059,60</b>	<b>0,00</b>	<b>0</b>	<b>24.059,60</b>	<b>0</b>
4	Einzahlungen aus Investitionszuwendungen	0,00	0	0,00	0,00	0,00	0	0,00	0
5	Einzahlungen aus Investitionsbeiträgen und ähnlichen Entgelten für Investitionstätigkeit	0,00	0	0,00	0,00	0,00	0	0,00	0
6	Einzahlungen aus der Veräußerung von Sachvermögen	0,00	0	0,00	0,00	0,00	0	0,00	0
7	Einzahlungen aus der Veräußerung von Finanzvermögen	0,00	0	0,00	0,00	0,00	0	0,00	0
8	Einzahlungen für sonstige Investitionstätigkeit	0,00	0	0,00	0,00	0,00	0	0,00	0
<b>9</b>	<b>Summe der Einzahlungen aus Investitionstätigkeit (Summe aus Nummer 4 bis 8)</b>	<b>0,00</b>	<b>0</b>	<b>0,00</b>	<b>0,00</b>	<b>0,00</b>	<b>0</b>	<b>0,00</b>	<b>0</b>
10	Auszahlungen für den Erwerb von Grundstücken und Gebäuden	0,00	0	0,00	0,00	0,00	0	0,00	0
11	Auszahlungen für Baumaßnahmen	-55.232,45	0	0,00	0,00	0,00	0	0,00	0
12	Auszahlungen für den Erwerb von beweglichem Sachvermögen	0,00	0	0,00	0,00	0,00	0	0,00	0
13	Auszahlungen für den Erwerb von Finanzvermögen	0,00	0	0,00	0,00	0,00	0	0,00	0
14	Auszahlungen für Investitionsförderungsmaßnahmen	0,00	0	0,00	0,00	0,00	0	0,00	0
15	Auszahlungen für den Erwerb von immateriellen Vermögensgegenständen	0,00	0	0,00	0,00	0,00	0	0,00	0
<b>16</b>	<b>Summe der Auszahlungen aus Investitionstätigkeit (Summe aus Nummer 10 bis 15)</b>	<b>-55.232,45</b>	<b>0</b>	<b>0,00</b>	<b>0,00</b>	<b>0,00</b>	<b>0</b>	<b>0,00</b>	<b>0</b>
<b>17</b>	<b>Anteiliger Finanzierungsmittelüberschuss/-bedarf aus Investitionstätigkeit (Saldo aus Nummer 9 und 16)</b>	<b>-55.232,45</b>	<b>0</b>	<b>0,00</b>	<b>0,00</b>	<b>0,00</b>	<b>0</b>	<b>0,00</b>	<b>0</b>
<b>18</b>	<b>Anteiliger Finanzierungsmittelüberschuss/-bedarf (Summe aus Nummer 3 und 17)</b>	<b>-41.516,80</b>	<b>3.100</b>	<b>27.159,60</b>	<b>24.059,60</b>	<b>0,00</b>	<b>0</b>	<b>24.059,60</b>	<b>0</b>

## Jahresabschluss 2022 der Gemeinde Immenstaad am Bodensee



### Finanzrechnung der Investitionsmaßnahmen 5530 Friedhofs- und Bestattungswesen - [THH 5]

Gemeinde Immenstaad am Bodensee

**Jahresabschluss 2022 der Gemeinde Immenstaad am Bodensee**



**Teilergebnisrechnung mit Planvergleich 5540 Naturschutz und Landschaftspflege - [THH 5]**

Gemeinde Immenstaad am Bodensee

Nr.		Ergebnis 2021	Fortgeschr. Ansatz 2022	Ergebnis 2022	Vergleich Ergebnis/Ansatz (Sp.3 - 2)	Ergänz. Festlegungen im HH-Vollzug	Ermächtig.-übertragung aus 2021	verfügbare Mittel abzgl. Ergebnis	Ermächtig.-übertragung nach 2023
EUR									
		1	2	3	4	5	6	7	8
1	Steuern und ähnliche Abgaben	0,00	0	0,00	0,00	0,00	0	0,00	0
2	Zuweisungen und Zuwendungen, Umlagen	3.240,70	47.000	2.618,11	-44.381,89	0,00	0	-44.381,89	0
3	Aufgelöste Investitionszuwendungen und -beiträge	364,16	400	364,15	-35,85	0,00	0	-35,85	0
4	Sonstige Transfererträge	0,00	0	0,00	0,00	0,00	0	0,00	0
5	Entgelte für öffentliche Leistungen oder Einrichtungen	18.843,16	0	0,00	0,00	0,00	0	0,00	0
6	Sonstige privatrechtliche Leistungsentgelte	0,00	0	0,00	0,00	0,00	0	0,00	0
7	Kostenerstattungen und Kostenumlagen	0,00	0	0,00	0,00	0,00	0	0,00	0
8	Zinsen und ähnliche Erträge	0,00	0	0,00	0,00	0,00	0	0,00	0
9	Aktivierete Eigenleistungen und Bestandveränderungen	0,00	0	0,00	0,00	0,00	0	0,00	0
10	Sonstige ordentliche Erträge	0,00	0	0,00	0,00	0,00	0	0,00	0
<b>11</b>	<b>Anteilige ordentliche Erträge (Summe aus Nummern 1 bis 10)</b>	<b>22.448,02</b>	<b>47.400</b>	<b>2.982,26</b>	<b>-44.417,74</b>	<b>0,00</b>	<b>0</b>	<b>-44.417,74</b>	<b>0</b>
12	Personalaufwendungen	0,00	0	0,00	0,00	0,00	0	0,00	0
13	Versorgungsaufwendungen	0,00	0	0,00	0,00	0,00	0	0,00	0
14	Aufwendungen für Sach- und Dienstleistungen	-2.464,73	-55.000	-3.201,74	51.798,26	0,00	0	51.798,26	0
15	Abschreibungen	-1.264,54	-1.200	-1.264,52	-64,52	0,00	0	-64,52	0
16	Zinsen und ähnliche Aufwendungen	0,00	0	0,00	0,00	0,00	0	0,00	0
17	Transferaufwendungen	-260,00	-300	-260,00	40,00	0,00	0	40,00	0
18	Sonstige ordentliche Aufwendungen	-250,00	0	-250,00	-250,00	0,00	0	-250,00	0
<b>19</b>	<b>Anteilige ordentliche Aufwendungen (Summe aus Nummern 12 bis 18)</b>	<b>-4.239,27</b>	<b>-56.500</b>	<b>-4.976,26</b>	<b>51.523,74</b>	<b>0,00</b>	<b>0</b>	<b>51.523,74</b>	<b>0</b>
<b>20</b>	<b>Anteiliges ordentliches Ergebnis (Saldo aus Nummern 11 und 19)</b>	<b>18.208,75</b>	<b>-9.100</b>	<b>-1.994,00</b>	<b>7.106,00</b>	<b>0,00</b>	<b>0</b>	<b>7.106,00</b>	<b>0</b>
21	Erträge aus internen Leistungen	0,00	0	0,00	0,00	0,00	0	0,00	0
22	Aufwendungen für interne Leistungen	-13.837,50	-33.100	-23.801,43	9.298,57	0,00	0	9.298,57	0
23	Kalkulatorische Kosten	-6.576,12	2.900	-6.532,03	-9.432,03	0,00	0	-9.432,03	0
<b>24</b>	<b>Kalkulatorisches Ergebnis (Saldo aus Nummern 21 bis 23)</b>	<b>-20.413,62</b>	<b>-30.200</b>	<b>-30.333,46</b>	<b>-133,46</b>	<b>0,00</b>	<b>0</b>	<b>-133,46</b>	<b>0</b>
<b>25</b>	<b>Nettoressourcenbedarf/-überschuss (Saldo der Nummern 20 und 24)</b>	<b>-2.204,87</b>	<b>-39.300</b>	<b>-32.327,46</b>	<b>6.972,54</b>	<b>0,00</b>	<b>0</b>	<b>6.972,54</b>	<b>0</b>

**Jahresabschluss 2022 der Gemeinde Immenstaad am Bodensee**



**Teilfinanzrechnung mit Planvergleich 5540 Naturschutz und Landschaftspflege - [THH 5]**

Gemeinde Immenstaad am Bodensee

Nr.		Ergebnis 2021	Fortgeschr. Ansatz 2022	Ergebnis 2022	Vergleich Ergebnis/Ansatz (Sp.3 - 2)	Ergänz. Fest- legungen im HH-Vollzug	Ermächtig- übertragung aus 2021	verfügbare Mittel abzgl. Ergebnis	Ermächtig- übertragung nach 2023
EUR									
		1	2	3	4	5	6	7	8
1	Summe der Einzahlungen aus laufender Verwaltungstätigkeit (ohne außerordentliche zahlungswirksame Erträge aus Vermögensveräußerung)	3.240,70	47.000	2.618,11	-44.381,89	0,00	0	-44.381,89	0
2	Summe der Auszahlungen aus laufender Verwaltungstätigkeit	-2.974,73	-55.300	-3.711,74	51.588,26	0,00	0	51.588,26	0
<b>3</b>	<b>Anteiliger Zahlungsmittelüberschuss/-bedarf aus laufender Verwaltungstätigkeit (Saldo aus Nummer 1 und 2)</b>	<b>265,97</b>	<b>-8.300</b>	<b>-1.093,63</b>	<b>7.206,37</b>	<b>0,00</b>	<b>0</b>	<b>7.206,37</b>	<b>0</b>
4	Einzahlungen aus Investitionszuwendungen	0,00	0	0,00	0,00	0,00	0	0,00	0
5	Einzahlungen aus Investitionsbeiträgen und ähnlichen Entgelten für Investitionstätigkeit	25.341,60	10.000	0,00	-10.000,00	0,00	0	-10.000,00	0
6	Einzahlungen aus der Veräußerung von Sachvermögen	0,00	0	0,00	0,00	0,00	0	0,00	0
7	Einzahlungen aus der Veräußerung von Finanzvermögen	0,00	0	0,00	0,00	0,00	0	0,00	0
8	Einzahlungen für sonstige Investitionstätigkeit	0,00	0	0,00	0,00	0,00	0	0,00	0
<b>9</b>	<b>Summe der Einzahlungen aus Investitionstätigkeit (Summe aus Nummer 4 bis 8)</b>	<b>25.341,60</b>	<b>10.000</b>	<b>0,00</b>	<b>-10.000,00</b>	<b>0,00</b>	<b>0</b>	<b>-10.000,00</b>	<b>0</b>
10	Auszahlungen für den Erwerb von Grundstücken und Gebäuden	0,00	0	0,00	0,00	0,00	0	0,00	0
11	Auszahlungen für Baumaßnahmen	0,00	0	0,00	0,00	0,00	0	0,00	0
12	Auszahlungen für den Erwerb von beweglichem Sachvermögen	0,00	0	0,00	0,00	0,00	0	0,00	0
13	Auszahlungen für den Erwerb von Finanzvermögen	0,00	0	0,00	0,00	0,00	0	0,00	0
14	Auszahlungen für Investitionsförderungsmaßnahmen	0,00	0	0,00	0,00	0,00	0	0,00	0
15	Auszahlungen für den Erwerb von immateriellen Vermögensgegenständen	0,00	0	0,00	0,00	0,00	0	0,00	0
<b>16</b>	<b>Summe der Auszahlungen aus Investitionstätigkeit (Summe aus Nummer 10 bis 15)</b>	<b>0,00</b>	<b>0</b>	<b>0,00</b>	<b>0,00</b>	<b>0,00</b>	<b>0</b>	<b>0,00</b>	<b>0</b>
<b>17</b>	<b>Anteiliger Finanzierungsmittelüberschuss/-bedarf aus Investitionstätigkeit (Saldo aus Nummer 9 und 16)</b>	<b>25.341,60</b>	<b>10.000</b>	<b>0,00</b>	<b>-10.000,00</b>	<b>0,00</b>	<b>0</b>	<b>-10.000,00</b>	<b>0</b>
<b>18</b>	<b>Anteiliger Finanzierungsmittelüberschuss/-bedarf (Summe aus Nummer 3 und 17)</b>	<b>25.607,57</b>	<b>1.700</b>	<b>-1.093,63</b>	<b>-2.793,63</b>	<b>0,00</b>	<b>0</b>	<b>-2.793,63</b>	<b>0</b>

## Jahresabschluss 2022 der Gemeinde Immenstaad am Bodensee



### Finanzrechnung der Investitionsmaßnahmen 5540 Naturschutz und Landschaftspflege - [THH 5]

Gemeinde Immenstaad am Bodensee

**Jahresabschluss 2022 der Gemeinde Immenstaad am Bodensee**



**Teilergebnisrechnung mit Planvergleich 5550 Forstwirtschaft - [THH 5]**

Gemeinde Immenstaad am Bodensee

Nr.		Ergebnis 2021	Fortgeschr. Ansatz 2022	Ergebnis 2022	Vergleich Ergebnis/Ansatz (Sp.3 - 2)	Ergänz. Festlegungen im HH-Vollzug	Ermächtig.-übertragung aus 2021	verfügbare Mittel abzgl. Ergebnis	Ermächtig.-übertragung nach 2023
EUR									
		1	2	3	4	5	6	7	8
1	Steuern und ähnliche Abgaben	0,00	0	0,00	0,00	0,00	0	0,00	0
2	Zuweisungen und Zuwendungen, Umlagen	6.043,10	0	8.686,14	8.686,14	0,00	0	8.686,14	0
3	Aufgelöste Investitionszuwendungen und -beiträge	0,00	0	0,00	0,00	0,00	0	0,00	0
4	Sonstige Transfererträge	0,00	0	0,00	0,00	0,00	0	0,00	0
5	Entgelte für öffentliche Leistungen oder Einrichtungen	0,00	0	0,00	0,00	0,00	0	0,00	0
6	Sonstige privatrechtliche Leistungsentgelte	47.305,82	20.600	8.860,56	-11.739,44	0,00	0	-11.739,44	0
7	Kostenerstattungen und Kostenumlagen	0,00	0	0,00	0,00	0,00	0	0,00	0
8	Zinsen und ähnliche Erträge	0,00	0	0,00	0,00	0,00	0	0,00	0
9	Aktivierete Eigenleistungen und Bestandveränderungen	0,00	0	0,00	0,00	0,00	0	0,00	0
10	Sonstige ordentliche Erträge	0,00	0	0,00	0,00	0,00	0	0,00	0
<b>11</b>	<b>Anteilige ordentliche Erträge (Summe aus Nummern 1 bis 10)</b>	<b>53.348,92</b>	<b>20.600</b>	<b>17.546,70</b>	<b>-3.053,30</b>	<b>0,00</b>	<b>0</b>	<b>-3.053,30</b>	<b>0</b>
12	Personalaufwendungen	0,00	0	0,00	0,00	0,00	0	0,00	0
13	Versorgungsaufwendungen	0,00	0	0,00	0,00	0,00	0	0,00	0
14	Aufwendungen für Sach- und Dienstleistungen	-51.428,54	-29.100	-19.795,69	9.304,31	0,00	0	9.304,31	0
15	Abschreibungen	0,00	0	0,00	0,00	0,00	0	0,00	0
16	Zinsen und ähnliche Aufwendungen	0,00	0	0,00	0,00	0,00	0	0,00	0
17	Transferaufwendungen	0,00	0	0,00	0,00	0,00	0	0,00	0
18	Sonstige ordentliche Aufwendungen	-3.560,52	-3.100	-3.055,71	44,29	0,00	0	44,29	0
<b>19</b>	<b>Anteilige ordentliche Aufwendungen (Summe aus Nummern 12 bis 18)</b>	<b>-54.989,06</b>	<b>-32.200</b>	<b>-22.851,40</b>	<b>9.348,60</b>	<b>0,00</b>	<b>0</b>	<b>9.348,60</b>	<b>0</b>
<b>20</b>	<b>Anteiliges ordentliches Ergebnis (Saldo aus Nummern 11 und 19)</b>	<b>-1.640,14</b>	<b>-11.600</b>	<b>-5.304,70</b>	<b>6.295,30</b>	<b>0,00</b>	<b>0</b>	<b>6.295,30</b>	<b>0</b>
21	Erträge aus internen Leistungen	0,00	0	0,00	0,00	0,00	0	0,00	0
22	Aufwendungen für interne Leistungen	-123,00	-9.000	-66,45	8.933,55	0,00	0	8.933,55	0
23	Kalkulatorische Kosten	-65.075,76	-66.000	-65.024,20	975,80	0,00	0	975,80	0
<b>24</b>	<b>Kalkulatorisches Ergebnis (Saldo aus Nummern 21 bis 23)</b>	<b>-65.198,76</b>	<b>-75.000</b>	<b>-65.090,65</b>	<b>9.909,35</b>	<b>0,00</b>	<b>0</b>	<b>9.909,35</b>	<b>0</b>
<b>25</b>	<b>Nettoressourcenbedarf/-überschuss (Saldo der Nummern 20 und 24)</b>	<b>-66.838,90</b>	<b>-86.600</b>	<b>-70.395,35</b>	<b>16.204,65</b>	<b>0,00</b>	<b>0</b>	<b>16.204,65</b>	<b>0</b>



**Jahresabschluss 2022 der Gemeinde Immenstaad am Bodensee**



**Teilfinanzrechnung mit Planvergleich 5550 Forstwirtschaft - [THH 5]**

Gemeinde Immenstaad am Bodensee

Nr.		Ergebnis 2021	Fortgeschr. Ansatz 2022	Ergebnis 2022	Vergleich Ergebnis/Ansatz (Sp.3 - 2)	Ergänz. Festlegungen im HH-Vollzug	Ermächtig.-übertragung aus 2021	verfügbare Mittel abzgl. Ergebnis	Ermächtig.-übertragung nach 2023
EUR									
		1	2	3	4	5	6	7	8
1	Summe der Einzahlungen aus laufender Verwaltungstätigkeit (ohne außerordentliche zahlungswirksame Erträge aus Vermögensveräußerung)	51.406,29	20.600	20.499,52	-100,48	0,00	0	-100,48	0
2	Summe der Auszahlungen aus laufender Verwaltungstätigkeit	-49.491,71	-32.200	-30.563,06	1.636,94	0,00	0	1.636,94	0
<b>3</b>	<b>Anteiliger Zahlungsmittelüberschuss/-bedarf aus laufender Verwaltungstätigkeit (Saldo aus Nummer 1 und 2)</b>	<b>1.914,58</b>	<b>-11.600</b>	<b>-10.063,54</b>	<b>1.536,46</b>	<b>0,00</b>	<b>0</b>	<b>1.536,46</b>	<b>0</b>
4	Einzahlungen aus Investitionszuwendungen	0,00	0	0,00	0,00	0,00	0	0,00	0
5	Einzahlungen aus Investitionsbeiträgen und ähnlichen Entgelten für Investitionstätigkeit	0,00	0	0,00	0,00	0,00	0	0,00	0
6	Einzahlungen aus der Veräußerung von Sachvermögen	0,00	0	0,00	0,00	0,00	0	0,00	0
7	Einzahlungen aus der Veräußerung von Finanzvermögen	0,00	0	0,00	0,00	0,00	0	0,00	0
8	Einzahlungen für sonstige Investitionstätigkeit	0,00	0	0,00	0,00	0,00	0	0,00	0
<b>9</b>	<b>Summe der Einzahlungen aus Investitionstätigkeit (Summe aus Nummer 4 bis 8)</b>	<b>0,00</b>	<b>0</b>	<b>0,00</b>	<b>0,00</b>	<b>0,00</b>	<b>0</b>	<b>0,00</b>	<b>0</b>
10	Auszahlungen für den Erwerb von Grundstücken und Gebäuden	-21.988,22	0	0,00	0,00	0,00	0	0,00	0
11	Auszahlungen für Baumaßnahmen	0,00	0	0,00	0,00	0,00	0	0,00	0
12	Auszahlungen für den Erwerb von beweglichem Sachvermögen	0,00	0	0,00	0,00	0,00	0	0,00	0
13	Auszahlungen für den Erwerb von Finanzvermögen	0,00	0	0,00	0,00	0,00	0	0,00	0
14	Auszahlungen für Investitionsförderungsmaßnahmen	0,00	0	0,00	0,00	0,00	0	0,00	0
15	Auszahlungen für den Erwerb von immateriellen Vermögensgegenständen	0,00	0	0,00	0,00	0,00	0	0,00	0
<b>16</b>	<b>Summe der Auszahlungen aus Investitionstätigkeit (Summe aus Nummer 10 bis 15)</b>	<b>-21.988,22</b>	<b>0</b>	<b>0,00</b>	<b>0,00</b>	<b>0,00</b>	<b>0</b>	<b>0,00</b>	<b>0</b>
<b>17</b>	<b>Anteiliger Finanzierungsmittelüberschuss/-bedarf aus Investitionstätigkeit (Saldo aus Nummer 9 und 16)</b>	<b>-21.988,22</b>	<b>0</b>	<b>0,00</b>	<b>0,00</b>	<b>0,00</b>	<b>0</b>	<b>0,00</b>	<b>0</b>
<b>18</b>	<b>Anteiliger Finanzierungsmittelüberschuss/-bedarf (Summe aus Nummer 3 und 17)</b>	<b>-20.073,64</b>	<b>-11.600</b>	<b>-10.063,54</b>	<b>1.536,46</b>	<b>0,00</b>	<b>0</b>	<b>1.536,46</b>	<b>0</b>

**Jahresabschluss 2022 der Gemeinde Immenstaad am Bodensee**



**Finanzrechnung der Investitionsmaßnahmen 5550 Forstwirtschaft - [THH 5]**

Gemeinde Immenstaad am Bodensee

## Jahresabschluss 2022 der Gemeinde Immenstaad am Bodensee



### Teilergebnisrechnung mit Planvergleich 56 Umweltschutz

Gemeinde Immenstaad am Bodensee

Nr.		Ergebnis 2021	Fortgeschr. Ansatz 2022	Ergebnis 2022	Vergleich Ergebnis/Ansatz (Sp.3 - 2)	Ergänz. Festlegungen im HH-Vollzug	Ermächtig.-übertragung aus 2021	verfügbare Mittel abzgl. Ergebnis	Ermächtig.-übertragung nach 2023
EUR									
		1	2	3	4	5	6	7	8
1	Steuern und ähnliche Abgaben	0,00	0	0,00	0,00	0,00	0	0,00	0
2	Zuweisungen und Zuwendungen, Umlagen	0,00	0	0,00	0,00	0,00	0	0,00	0
3	Aufgelöste Investitionszuwendungen und -beiträge	0,00	0	0,00	0,00	0,00	0	0,00	0
4	Sonstige Transfererträge	0,00	0	0,00	0,00	0,00	0	0,00	0
5	Entgelte für öffentliche Leistungen oder Einrichtungen	0,00	0	0,00	0,00	0,00	0	0,00	0
6	Sonstige privatrechtliche Leistungsentgelte	0,00	0	0,00	0,00	0,00	0	0,00	0
7	Kostenerstattungen und Kostenumlagen	0,00	0	0,00	0,00	0,00	0	0,00	0
8	Zinsen und ähnliche Erträge	0,00	0	0,00	0,00	0,00	0	0,00	0
9	Aktivierte Eigenleistungen und Bestandveränderungen	0,00	0	0,00	0,00	0,00	0	0,00	0
10	Sonstige ordentliche Erträge	0,00	0	0,00	0,00	0,00	0	0,00	0
<b>11</b>	<b>Anteilige ordentliche Erträge (Summe aus Nummern 1 bis 10)</b>	<b>0,00</b>	<b>0</b>	<b>0,00</b>	<b>0,00</b>	<b>0,00</b>	<b>0</b>	<b>0,00</b>	<b>0</b>
12	Personalaufwendungen	0,00	0	0,00	0,00	0,00	0	0,00	0
13	Versorgungsaufwendungen	0,00	0	0,00	0,00	0,00	0	0,00	0
14	Aufwendungen für Sach- und Dienstleistungen	0,00	0	0,00	0,00	0,00	0	0,00	0
15	Abschreibungen	0,00	0	0,00	0,00	0,00	0	0,00	0
16	Zinsen und ähnliche Aufwendungen	0,00	0	0,00	0,00	0,00	0	0,00	0
17	Transferaufwendungen	0,00	0	0,00	0,00	0,00	0	0,00	0
18	Sonstige ordentliche Aufwendungen	0,00	-800	0,00	800,00	0,00	0	800,00	0
<b>19</b>	<b>Anteilige ordentliche Aufwendungen (Summe aus Nummern 12 bis 18)</b>	<b>0,00</b>	<b>-800</b>	<b>0,00</b>	<b>800,00</b>	<b>0,00</b>	<b>0</b>	<b>800,00</b>	<b>0</b>
<b>20</b>	<b>Anteiliges ordentliches Ergebnis (Saldo aus Nummern 11 und 19)</b>	<b>0,00</b>	<b>-800</b>	<b>0,00</b>	<b>800,00</b>	<b>0,00</b>	<b>0</b>	<b>800,00</b>	<b>0</b>
21	Erträge aus internen Leistungen	0,00	0	0,00	0,00	0,00	0	0,00	0
22	Aufwendungen für interne Leistungen	0,00	0	0,00	0,00	0,00	0	0,00	0
23	Kalkulatorische Kosten	0,00	0	0,00	0,00	0,00	0	0,00	0
<b>24</b>	<b>Kalkulatorisches Ergebnis (Saldo aus Nummern 21 bis 23)</b>	<b>0,00</b>	<b>0</b>	<b>0,00</b>	<b>0,00</b>	<b>0,00</b>	<b>0</b>	<b>0,00</b>	<b>0</b>
<b>25</b>	<b>Nettoressourcenbedarf/-überschuss (Saldo der Nummern 20 und 24)</b>	<b>0,00</b>	<b>-800</b>	<b>0,00</b>	<b>800,00</b>	<b>0,00</b>	<b>0</b>	<b>800,00</b>	<b>0</b>

## Jahresabschluss 2022 der Gemeinde Immenstaad am Bodensee



### Teilfinanzrechnung mit Planvergleich 56 Umweltschutz

Gemeinde Immenstaad am Bodensee

Nr.		Ergebnis 2021	Fortgeschr. Ansatz 2022	Ergebnis 2022	Vergleich Ergebnis/Ansatz (Sp.3 - 2)	Ergänz. Festlegungen im HH-Vollzug	Ermächtig.-übertragung aus 2021	verfügbare Mittel abzgl. Ergebnis	Ermächtig.-übertragung nach 2023
		EUR							
		1	2	3	4	5	6	7	8
1	Summe der Einzahlungen aus laufender Verwaltungstätigkeit (ohne außerordentliche zahlungswirksame Erträge aus Vermögensveräußerung)	0,00	0	0,00	0,00	0,00	0	0,00	0
2	Summe der Auszahlungen aus laufender Verwaltungstätigkeit	0,00	-800	0,00	800,00	0,00	0	800,00	0
<b>3</b>	<b>Anteiliger Zahlungsmittelüberschuss/-bedarf aus laufender Verwaltungstätigkeit (Saldo aus Nummer 1 und 2)</b>	<b>0,00</b>	<b>-800</b>	<b>0,00</b>	<b>800,00</b>	<b>0,00</b>	<b>0</b>	<b>800,00</b>	<b>0</b>
4	Einzahlungen aus Investitionszuwendungen	0,00	0	0,00	0,00	0,00	0	0,00	0
5	Einzahlungen aus Investitionsbeiträgen und ähnlichen Entgelten für Investitionstätigkeit	0,00	0	0,00	0,00	0,00	0	0,00	0
6	Einzahlungen aus der Veräußerung von Sachvermögen	0,00	0	0,00	0,00	0,00	0	0,00	0
7	Einzahlungen aus der Veräußerung von Finanzvermögen	0,00	0	0,00	0,00	0,00	0	0,00	0
8	Einzahlungen für sonstige Investitionstätigkeit	0,00	0	0,00	0,00	0,00	0	0,00	0
<b>9</b>	<b>Summe der Einzahlungen aus Investitionstätigkeit (Summe aus Nummer 4 bis 8)</b>	<b>0,00</b>	<b>0</b>	<b>0,00</b>	<b>0,00</b>	<b>0,00</b>	<b>0</b>	<b>0,00</b>	<b>0</b>
10	Auszahlungen für den Erwerb von Grundstücken und Gebäuden	0,00	0	0,00	0,00	0,00	0	0,00	0
11	Auszahlungen für Baumaßnahmen	0,00	0	0,00	0,00	0,00	0	0,00	0
12	Auszahlungen für den Erwerb von beweglichem Sachvermögen	0,00	0	0,00	0,00	0,00	0	0,00	0
13	Auszahlungen für den Erwerb von Finanzvermögen	0,00	0	0,00	0,00	0,00	0	0,00	0
14	Auszahlungen für Investitionsförderungsmaßnahmen	0,00	0	0,00	0,00	0,00	0	0,00	0
15	Auszahlungen für den Erwerb von immateriellen Vermögensgegenständen	0,00	0	0,00	0,00	0,00	0	0,00	0
<b>16</b>	<b>Summe der Auszahlungen aus Investitionstätigkeit (Summe aus Nummer 10 bis 15)</b>	<b>0,00</b>	<b>0</b>	<b>0,00</b>	<b>0,00</b>	<b>0,00</b>	<b>0</b>	<b>0,00</b>	<b>0</b>
<b>17</b>	<b>Anteiliger Finanzierungsmittelüberschuss/-bedarf aus Investitionstätigkeit (Saldo aus Nummer 9 und 16)</b>	<b>0,00</b>	<b>0</b>	<b>0,00</b>	<b>0,00</b>	<b>0,00</b>	<b>0</b>	<b>0,00</b>	<b>0</b>
<b>18</b>	<b>Anteiliger Finanzierungsmittelüberschuss/-bedarf (Summe aus Nummer 3 und 17)</b>	<b>0,00</b>	<b>-800</b>	<b>0,00</b>	<b>800,00</b>	<b>0,00</b>	<b>0</b>	<b>800,00</b>	<b>0</b>

## Jahresabschluss 2022 der Gemeinde Immenstaad am Bodensee



### Teilergebnisrechnung mit Planvergleich 5610 Umweltschutzmaßnahmen - [THH 5]

Gemeinde Immenstaad am Bodensee

Nr.		Ergebnis 2021	Fortgeschr. Ansatz 2022	Ergebnis 2022	Vergleich Ergebnis/Ansatz (Sp.3 - 2)	Ergänz. Fest- legungen im HH-Vollzug	Ermächtig- übertragung aus 2021	verfügbare Mittel abzgl. Ergebnis	Ermächtig- übertragung nach 2023
		EUR							
		1	2	3	4	5	6	7	8
1	Steuern und ähnliche Abgaben	0,00	0	0,00	0,00	0,00	0	0,00	0
2	Zuweisungen und Zuwendungen, Umlagen	0,00	0	0,00	0,00	0,00	0	0,00	0
3	Aufgelöste Investitionszuwendungen und -beiträge	0,00	0	0,00	0,00	0,00	0	0,00	0
4	Sonstige Transfererträge	0,00	0	0,00	0,00	0,00	0	0,00	0
5	Entgelte für öffentliche Leistungen oder Einrichtungen	0,00	0	0,00	0,00	0,00	0	0,00	0
6	Sonstige privatrechtliche Leistungsentgelte	0,00	0	0,00	0,00	0,00	0	0,00	0
7	Kostenerstattungen und Kostenumlagen	0,00	0	0,00	0,00	0,00	0	0,00	0
8	Zinsen und ähnliche Erträge	0,00	0	0,00	0,00	0,00	0	0,00	0
9	Aktivierte Eigenleistungen und Bestandsveränderungen	0,00	0	0,00	0,00	0,00	0	0,00	0
10	Sonstige ordentliche Erträge	0,00	0	0,00	0,00	0,00	0	0,00	0
<b>11</b>	<b>Anteilige ordentliche Erträge (Summe aus Nummern 1 bis 10)</b>	<b>0,00</b>	<b>0</b>	<b>0,00</b>	<b>0,00</b>	<b>0,00</b>	<b>0</b>	<b>0,00</b>	<b>0</b>
12	Personalaufwendungen	0,00	0	0,00	0,00	0,00	0	0,00	0
13	Versorgungsaufwendungen	0,00	0	0,00	0,00	0,00	0	0,00	0
14	Aufwendungen für Sach- und Dienstleistungen	0,00	0	0,00	0,00	0,00	0	0,00	0
15	Abschreibungen	0,00	0	0,00	0,00	0,00	0	0,00	0
16	Zinsen und ähnliche Aufwendungen	0,00	0	0,00	0,00	0,00	0	0,00	0
17	Transferaufwendungen	0,00	0	0,00	0,00	0,00	0	0,00	0
18	Sonstige ordentliche Aufwendungen	0,00	-800	0,00	800,00	0,00	0	800,00	0
<b>19</b>	<b>Anteilige ordentliche Aufwendungen (Summe aus Nummern 12 bis 18)</b>	<b>0,00</b>	<b>-800</b>	<b>0,00</b>	<b>800,00</b>	<b>0,00</b>	<b>0</b>	<b>800,00</b>	<b>0</b>
<b>20</b>	<b>Anteiliges ordentliches Ergebnis (Saldo aus Nummern 11 und 19)</b>	<b>0,00</b>	<b>-800</b>	<b>0,00</b>	<b>800,00</b>	<b>0,00</b>	<b>0</b>	<b>800,00</b>	<b>0</b>
21	Erträge aus internen Leistungen	0,00	0	0,00	0,00	0,00	0	0,00	0
22	Aufwendungen für interne Leistungen	0,00	0	0,00	0,00	0,00	0	0,00	0
23	Kalkulatorische Kosten	0,00	0	0,00	0,00	0,00	0	0,00	0
<b>24</b>	<b>Kalkulatorisches Ergebnis (Saldo aus Nummern 21 bis 23)</b>	<b>0,00</b>	<b>0</b>	<b>0,00</b>	<b>0,00</b>	<b>0,00</b>	<b>0</b>	<b>0,00</b>	<b>0</b>
<b>25</b>	<b>Nettoressourcenbedarf/-überschuss (Saldo der Nummern 20 und 24)</b>	<b>0,00</b>	<b>-800</b>	<b>0,00</b>	<b>800,00</b>	<b>0,00</b>	<b>0</b>	<b>800,00</b>	<b>0</b>

**Jahresabschluss 2022 der Gemeinde Immenstaad am Bodensee**



**Teilfinanzrechnung mit Planvergleich 5610 Umweltschutzmaßnahmen - [THH 5]**

Gemeinde Immenstaad am Bodensee

Nr.		Ergebnis 2021	Fortgeschr. Ansatz 2022	Ergebnis 2022	Vergleich Ergebnis/Ansatz (Sp.3 - 2)	Ergänz. Festlegungen im HH-Vollzug	Ermächtig.-übertragung aus 2021	verfügbare Mittel abzgl. Ergebnis	Ermächtig.-übertragung nach 2023
		EUR							
		1	2	3	4	5	6	7	8
1	Summe der Einzahlungen aus laufender Verwaltungstätigkeit (ohne außerordentliche zahlungswirksame Erträge aus Vermögensveräußerung)	0,00	0	0,00	0,00	0,00	0	0,00	0
2	Summe der Auszahlungen aus laufender Verwaltungstätigkeit	0,00	-800	0,00	800,00	0,00	0	800,00	0
<b>3</b>	<b>Anteiliger Zahlungsmittelüberschuss/-bedarf aus laufender Verwaltungstätigkeit (Saldo aus Nummer 1 und 2)</b>	<b>0,00</b>	<b>-800</b>	<b>0,00</b>	<b>800,00</b>	<b>0,00</b>	<b>0</b>	<b>800,00</b>	<b>0</b>
4	Einzahlungen aus Investitionszuwendungen	0,00	0	0,00	0,00	0,00	0	0,00	0
5	Einzahlungen aus Investitionsbeiträgen und ähnlichen Entgelten für Investitionstätigkeit	0,00	0	0,00	0,00	0,00	0	0,00	0
6	Einzahlungen aus der Veräußerung von Sachvermögen	0,00	0	0,00	0,00	0,00	0	0,00	0
7	Einzahlungen aus der Veräußerung von Finanzvermögen	0,00	0	0,00	0,00	0,00	0	0,00	0
8	Einzahlungen für sonstige Investitionstätigkeit	0,00	0	0,00	0,00	0,00	0	0,00	0
<b>9</b>	<b>Summe der Einzahlungen aus Investitionstätigkeit (Summe aus Nummer 4 bis 8)</b>	<b>0,00</b>	<b>0</b>	<b>0,00</b>	<b>0,00</b>	<b>0,00</b>	<b>0</b>	<b>0,00</b>	<b>0</b>
10	Auszahlungen für den Erwerb von Grundstücken und Gebäuden	0,00	0	0,00	0,00	0,00	0	0,00	0
11	Auszahlungen für Baumaßnahmen	0,00	0	0,00	0,00	0,00	0	0,00	0
12	Auszahlungen für den Erwerb von beweglichem Sachvermögen	0,00	0	0,00	0,00	0,00	0	0,00	0
13	Auszahlungen für den Erwerb von Finanzvermögen	0,00	0	0,00	0,00	0,00	0	0,00	0
14	Auszahlungen für Investitionsförderungsmaßnahmen	0,00	0	0,00	0,00	0,00	0	0,00	0
15	Auszahlungen für den Erwerb von immateriellen Vermögensgegenständen	0,00	0	0,00	0,00	0,00	0	0,00	0
<b>16</b>	<b>Summe der Auszahlungen aus Investitionstätigkeit (Summe aus Nummer 10 bis 15)</b>	<b>0,00</b>	<b>0</b>	<b>0,00</b>	<b>0,00</b>	<b>0,00</b>	<b>0</b>	<b>0,00</b>	<b>0</b>
<b>17</b>	<b>Anteiliger Finanzierungsmittelüberschuss/-bedarf aus Investitionstätigkeit (Saldo aus Nummer 9 und 16)</b>	<b>0,00</b>	<b>0</b>	<b>0,00</b>	<b>0,00</b>	<b>0,00</b>	<b>0</b>	<b>0,00</b>	<b>0</b>
<b>18</b>	<b>Anteiliger Finanzierungsmittelüberschuss/-bedarf (Summe aus Nummer 3 und 17)</b>	<b>0,00</b>	<b>-800</b>	<b>0,00</b>	<b>800,00</b>	<b>0,00</b>	<b>0</b>	<b>800,00</b>	<b>0</b>

## Jahresabschluss 2022 der Gemeinde Immenstaad am Bodensee



### Teilergebnisrechnung mit Planvergleich Teilhaushalt 6 Wirtschaft und Tourismus

Gemeinde Immenstaad am Bodensee

Nr.		Ergebnis 2021	Fortgeschr. Ansatz 2022	Ergebnis 2022	Vergleich Ergebnis/Ansatz (Sp.3 - 2)	Ergänz. Festlegungen im HH-Vollzug	Ermächtig.-übertragung aus 2021	verfügbare Mittel abzgl. Ergebnis	Ermächtig.-übertragung nach 2023
EUR									
		1	2	3	4	5	6	7	8
1	Steuern und ähnliche Abgaben	0,00	0	0,00	0,00	0,00	0	0,00	0
2	Zuweisungen und Zuwendungen, Umlagen	81.412,32	131.400	81.696,62	-49.703,38	0,00	0	-49.703,38	0
3	Aufgelöste Investitionszuwendungen und -beiträge	476,52	500	9.332,12	8.832,12	0,00	0	8.832,12	0
4	Sonstige Transfererträge	0,00	0	0,00	0,00	0,00	0	0,00	0
5	Entgelte für öffentliche Leistungen oder Einrichtungen	714.532,81	862.000	950.919,48	88.919,48	0,00	0	88.919,48	0
6	Sonstige privatrechtliche Leistungsentgelte	136.721,73	139.500	153.217,87	13.717,87	0,00	0	13.717,87	0
7	Kostenerstattungen und Kostenumlagen	28.018,87	25.000	37.755,48	12.755,48	0,00	0	12.755,48	0
8	Zinsen und ähnliche Erträge	0,00	0	0,00	0,00	0,00	0	0,00	0
9	Aktivierete Eigenleistungen und Bestandveränderungen	0,00	0	0,00	0,00	0,00	0	0,00	0
10	Sonstige ordentliche Erträge	3.331,51	3.100	3.797,84	697,84	0,00	0	697,84	0
<b>11</b>	<b>Anteilige ordentliche Erträge (Summe aus Nummern 1 bis 10)</b>	<b>964.493,76</b>	<b>1.161.500</b>	<b>1.236.719,41</b>	<b>75.219,41</b>	<b>0,00</b>	<b>0</b>	<b>75.219,41</b>	<b>0</b>
12	Personalaufwendungen	-346.181,28	-372.700	-346.758,53	25.941,47	0,00	0	25.941,47	0
13	Versorgungsaufwendungen	0,00	0	0,00	0,00	0,00	0	0,00	0
14	Aufwendungen für Sach- und Dienstleistungen	-216.355,85	-297.800	-218.580,94	79.219,06	0,00	0	79.219,06	0
15	Abschreibungen	-131.737,49	-108.900	-130.671,68	-21.771,68	0,00	0	-21.771,68	0
16	Zinsen und ähnliche Aufwendungen	0,00	0	0,00	0,00	0,00	0	0,00	0
17	Transferaufwendungen	-393.209,02	-499.200	-454.537,21	44.662,79	0,00	0	44.662,79	0
18	Sonstige ordentliche Aufwendungen	-32.405,30	-90.800	-42.325,60	48.474,40	0,00	0	48.474,40	0
<b>19</b>	<b>Anteilige ordentliche Aufwendungen (Summe aus Nummern 12 bis 18)</b>	<b>-1.119.888,94</b>	<b>-1.369.400</b>	<b>-1.192.873,96</b>	<b>176.526,04</b>	<b>0,00</b>	<b>0</b>	<b>176.526,04</b>	<b>0</b>
<b>20</b>	<b>Anteiliges ordentliches Ergebnis (Saldo aus Nummern 11 und 19)</b>	<b>-155.395,18</b>	<b>-207.900</b>	<b>43.845,45</b>	<b>251.745,45</b>	<b>0,00</b>	<b>0</b>	<b>251.745,45</b>	<b>0</b>
21	Erträge aus internen Leistungen	7.705,14	5.400	7.798,79	2.398,79	0,00	0	2.398,79	0
22	Aufwendungen für interne Leistungen	-215.883,97	-447.600	-179.863,56	267.736,44	0,00	0	267.736,44	0
23	Kalkulatorische Kosten	-150.569,67	-176.200	-136.376,03	39.823,97	0,00	0	39.823,97	0
<b>24</b>	<b>Kalkulatorisches Ergebnis (Saldo aus Nummern 21 bis 23)</b>	<b>-358.748,50</b>	<b>-618.400</b>	<b>-308.440,80</b>	<b>309.959,20</b>	<b>0,00</b>	<b>0</b>	<b>309.959,20</b>	<b>0</b>
<b>25</b>	<b>Nettoressourcenbedarf/-überschuss (Saldo der Nummern 20 und 24)</b>	<b>-514.143,68</b>	<b>-826.300</b>	<b>-264.595,35</b>	<b>561.704,65</b>	<b>0,00</b>	<b>0</b>	<b>561.704,65</b>	<b>0</b>

## Jahresabschluss 2022 der Gemeinde Immenstaad am Bodensee



### Teilfinanzrechnung mit Planvergleich Teilhaushalt 6 Wirtschaft und Tourismus

Gemeinde Immenstaad am Bodensee

Nr.		Ergebnis 2021	Fortgeschr. Ansatz 2022	Ergebnis 2022	Vergleich Ergebnis/Ansatz (Sp.3 - 2)	Ergänz. Fest- legungen im HH-Vollzug	Ermächtig- übertragung aus 2021	verfügbare Mittel abzgl. Ergebnis	Ermächtig- übertragung nach 2023
EUR									
		1	2	3	4	5	6	7	8
1	Summe der Einzahlungen aus laufender Verwaltungstätigkeit (ohne außerordentliche zahlungswirksame Erträge aus Vermögensveräußerung)	934.634,15	1.157.900	1.230.166,73	72.266,73	0,00	0	72.266,73	0
2	Summe der Auszahlungen aus laufender Verwaltungstätigkeit	-965.881,57	-1.260.500	-1.063.993,63	196.506,37	0,00	0	196.506,37	0
<b>3</b>	<b>Anteiliger Zahlungsmittelüberschuss/-bedarf aus laufender Verwaltungstätigkeit (Saldo aus Nummer 1 und 2)</b>	<b>-31.247,42</b>	<b>-102.600</b>	<b>166.173,10</b>	<b>268.773,10</b>	<b>0,00</b>	<b>0</b>	<b>268.773,10</b>	<b>0</b>
4	Einzahlungen aus Investitionszuwendungen	0,00	0	447.765,74	447.765,74	0,00	0	447.765,74	0
5	Einzahlungen aus Investitionsbeiträgen und ähnlichen Entgelten für Investitionstätigkeit	0,00	0	1.000,00	1.000,00	0,00	0	1.000,00	0
6	Einzahlungen aus der Veräußerung von Sachvermögen	0,00	0	555,00	555,00	0,00	0	555,00	0
7	Einzahlungen aus der Veräußerung von Finanzvermögen	0,00	0	0,00	0,00	0,00	0	0,00	0
8	Einzahlungen für sonstige Investitionstätigkeit	0,00	0	0,00	0,00	0,00	0	0,00	0
<b>9</b>	<b>Summe der Einzahlungen aus Investitionstätigkeit (Summe aus Nummer 4 bis 8)</b>	<b>0,00</b>	<b>0</b>	<b>449.320,74</b>	<b>449.320,74</b>	<b>0,00</b>	<b>0</b>	<b>449.320,74</b>	<b>0</b>
10	Auszahlungen für den Erwerb von Grundstücken und Gebäuden	-26.801,47	0	143,85	143,85	0,00	0	143,85	0
11	Auszahlungen für Baumaßnahmen	-119.333,09	-15.000	-10.172,74	4.827,26	0,00	0	4.827,26	0
12	Auszahlungen für den Erwerb von beweglichem Sachvermögen	-9.364,83	-6.000	-20.445,00	-14.445,00	0,00	0	-14.445,00	0
13	Auszahlungen für den Erwerb von Finanzvermögen	0,00	0	0,00	0,00	0,00	0	0,00	0
14	Auszahlungen für Investitionsförderungsmaßnahmen	0,00	-15.000	0,00	15.000,00	0,00	0	15.000,00	0
15	Auszahlungen für den Erwerb von immateriellen Vermögensgegenständen	0,00	0	0,00	0,00	0,00	0	0,00	0
<b>16</b>	<b>Summe der Auszahlungen aus Investitionstätigkeit (Summe aus Nummer 10 bis 15)</b>	<b>-155.499,39</b>	<b>-36.000</b>	<b>-30.473,89</b>	<b>5.526,11</b>	<b>0,00</b>	<b>0</b>	<b>5.526,11</b>	<b>0</b>
<b>17</b>	<b>Anteiliger Finanzierungsmittelüberschuss/-bedarf aus Investitionstätigkeit (Saldo aus Nummer 9 und 16)</b>	<b>-155.499,39</b>	<b>-36.000</b>	<b>418.846,85</b>	<b>454.846,85</b>	<b>0,00</b>	<b>0</b>	<b>454.846,85</b>	<b>0</b>
<b>18</b>	<b>Anteiliger Finanzierungsmittelüberschuss/-bedarf (Summe aus Nummer 3 und 17)</b>	<b>-186.746,81</b>	<b>-138.600</b>	<b>585.019,95</b>	<b>723.619,95</b>	<b>0,00</b>	<b>0</b>	<b>723.619,95</b>	<b>0</b>



## Jahresabschluss 2022 der Gemeinde Immenstaad am Bodensee



### Teilergebnisrechnung mit Planvergleich 57 Wirtschaft und Tourismus

Gemeinde Immenstaad am Bodensee

Nr.		Ergebnis 2021	Fortgeschr. Ansatz 2022	Ergebnis 2022	Vergleich Ergebnis/Ansatz (Sp.3 - 2)	Ergänz. Festlegungen im HH-Vollzug	Ermächtig.-übertragung aus 2021	verfügbare Mittel abzgl. Ergebnis	Ermächtig.-übertragung nach 2023
EUR									
		1	2	3	4	5	6	7	8
1	Steuern und ähnliche Abgaben	0,00	0	0,00	0,00	0,00	0	0,00	0
2	Zuweisungen und Zuwendungen, Umlagen	81.412,32	131.400	81.696,62	-49.703,38	0,00	0	-49.703,38	0
3	Aufgelöste Investitionszuwendungen und -beiträge	476,52	500	9.332,12	8.832,12	0,00	0	8.832,12	0
4	Sonstige Transfererträge	0,00	0	0,00	0,00	0,00	0	0,00	0
5	Entgelte für öffentliche Leistungen oder Einrichtungen	714.532,81	862.000	950.919,48	88.919,48	0,00	0	88.919,48	0
6	Sonstige privatrechtliche Leistungsentgelte	136.721,73	139.500	153.217,87	13.717,87	0,00	0	13.717,87	0
7	Kostenerstattungen und Kostenumlagen	28.018,87	25.000	37.755,48	12.755,48	0,00	0	12.755,48	0
8	Zinsen und ähnliche Erträge	0,00	0	0,00	0,00	0,00	0	0,00	0
9	Aktiviere Eigenleistungen und Bestandveränderungen	0,00	0	0,00	0,00	0,00	0	0,00	0
10	Sonstige ordentliche Erträge	3.331,51	3.100	3.797,84	697,84	0,00	0	697,84	0
<b>11</b>	<b>Anteilige ordentliche Erträge (Summe aus Nummern 1 bis 10)</b>	<b>964.493,76</b>	<b>1.161.500</b>	<b>1.236.719,41</b>	<b>75.219,41</b>	<b>0,00</b>	<b>0</b>	<b>75.219,41</b>	<b>0</b>
12	Personalaufwendungen	-346.181,28	-372.700	-346.758,53	25.941,47	0,00	0	25.941,47	0
13	Versorgungsaufwendungen	0,00	0	0,00	0,00	0,00	0	0,00	0
14	Aufwendungen für Sach- und Dienstleistungen	-216.355,85	-297.800	-218.580,94	79.219,06	0,00	0	79.219,06	0
15	Abschreibungen	-131.737,49	-108.900	-130.671,68	-21.771,68	0,00	0	-21.771,68	0
16	Zinsen und ähnliche Aufwendungen	0,00	0	0,00	0,00	0,00	0	0,00	0
17	Transferaufwendungen	-393.209,02	-499.200	-454.537,21	44.662,79	0,00	0	44.662,79	0
18	Sonstige ordentliche Aufwendungen	-32.405,30	-90.800	-42.325,60	48.474,40	0,00	0	48.474,40	0
<b>19</b>	<b>Anteilige ordentliche Aufwendungen (Summe aus Nummern 12 bis 18)</b>	<b>-1.119.888,94</b>	<b>-1.369.400</b>	<b>-1.192.873,96</b>	<b>176.526,04</b>	<b>0,00</b>	<b>0</b>	<b>176.526,04</b>	<b>0</b>
<b>20</b>	<b>Anteiliges ordentliches Ergebnis (Saldo aus Nummern 11 und 19)</b>	<b>-155.395,18</b>	<b>-207.900</b>	<b>43.845,45</b>	<b>251.745,45</b>	<b>0,00</b>	<b>0</b>	<b>251.745,45</b>	<b>0</b>
21	Erträge aus internen Leistungen	7.705,14	5.400	7.798,79	2.398,79	0,00	0	2.398,79	0
22	Aufwendungen für interne Leistungen	-215.883,97	-447.600	-179.863,56	267.736,44	0,00	0	267.736,44	0
23	Kalkulatorische Kosten	-150.569,67	-176.200	-136.376,03	39.823,97	0,00	0	39.823,97	0
<b>24</b>	<b>Kalkulatorisches Ergebnis (Saldo aus Nummern 21 bis 23)</b>	<b>-358.748,50</b>	<b>-618.400</b>	<b>-308.440,80</b>	<b>309.959,20</b>	<b>0,00</b>	<b>0</b>	<b>309.959,20</b>	<b>0</b>
<b>25</b>	<b>Nettoressourcenbedarf/-überschuss (Saldo der Nummern 20 und 24)</b>	<b>-514.143,68</b>	<b>-826.300</b>	<b>-264.595,35</b>	<b>561.704,65</b>	<b>0,00</b>	<b>0</b>	<b>561.704,65</b>	<b>0</b>

## Jahresabschluss 2022 der Gemeinde Immenstaad am Bodensee



### Teilfinanzrechnung mit Planvergleich 57 Wirtschaft und Tourismus

Gemeinde Immenstaad am Bodensee

Nr.		Ergebnis 2021	Fortgeschr. Ansatz 2022	Ergebnis 2022	Vergleich Ergebnis/Ansatz (Sp.3 - 2)	Ergänz. Fest- legungen im HH-Vollzug	Ermächtig- übertragung aus 2021	verfügbare Mittel abzgl. Ergebnis	Ermächtig- übertragung nach 2023
EUR									
		1	2	3	4	5	6	7	8
1	Summe der Einzahlungen aus laufender Verwaltungstätigkeit (ohne außerordentliche zahlungswirksame Erträge aus Vermögensveräußerung)	934.634,15	1.157.900	1.230.166,73	72.266,73	0,00	0	72.266,73	0
2	Summe der Auszahlungen aus laufender Verwaltungstätigkeit	-965.881,57	-1.260.500	-1.063.993,63	196.506,37	0,00	0	196.506,37	0
<b>3</b>	<b>Anteiliger Zahlungsmittelüberschuss/-bedarf aus laufender Verwaltungstätigkeit (Saldo aus Nummer 1 und 2)</b>	<b>-31.247,42</b>	<b>-102.600</b>	<b>166.173,10</b>	<b>268.773,10</b>	<b>0,00</b>	<b>0</b>	<b>268.773,10</b>	<b>0</b>
4	Einzahlungen aus Investitionszuwendungen	0,00	0	447.765,74	447.765,74	0,00	0	447.765,74	0
5	Einzahlungen aus Investitionsbeiträgen und ähnlichen Entgelten für Investitionstätigkeit	0,00	0	1.000,00	1.000,00	0,00	0	1.000,00	0
6	Einzahlungen aus der Veräußerung von Sachvermögen	0,00	0	555,00	555,00	0,00	0	555,00	0
7	Einzahlungen aus der Veräußerung von Finanzvermögen	0,00	0	0,00	0,00	0,00	0	0,00	0
8	Einzahlungen für sonstige Investitionstätigkeit	0,00	0	0,00	0,00	0,00	0	0,00	0
<b>9</b>	<b>Summe der Einzahlungen aus Investitionstätigkeit (Summe aus Nummer 4 bis 8)</b>	<b>0,00</b>	<b>0</b>	<b>449.320,74</b>	<b>449.320,74</b>	<b>0,00</b>	<b>0</b>	<b>449.320,74</b>	<b>0</b>
10	Auszahlungen für den Erwerb von Grundstücken und Gebäuden	-26.801,47	0	143,85	143,85	0,00	0	143,85	0
11	Auszahlungen für Baumaßnahmen	-119.333,09	-15.000	-10.172,74	4.827,26	0,00	0	4.827,26	0
12	Auszahlungen für den Erwerb von beweglichem Sachvermögen	-9.364,83	-6.000	-20.445,00	-14.445,00	0,00	0	-14.445,00	0
13	Auszahlungen für den Erwerb von Finanzvermögen	0,00	0	0,00	0,00	0,00	0	0,00	0
14	Auszahlungen für Investitionsförderungsmaßnahmen	0,00	-15.000	0,00	15.000,00	0,00	0	15.000,00	0
15	Auszahlungen für den Erwerb von immateriellen Vermögensgegenständen	0,00	0	0,00	0,00	0,00	0	0,00	0
<b>16</b>	<b>Summe der Auszahlungen aus Investitionstätigkeit (Summe aus Nummer 10 bis 15)</b>	<b>-155.499,39</b>	<b>-36.000</b>	<b>-30.473,89</b>	<b>5.526,11</b>	<b>0,00</b>	<b>0</b>	<b>5.526,11</b>	<b>0</b>
<b>17</b>	<b>Anteiliger Finanzierungsmittelüberschuss/-bedarf aus Investitionstätigkeit (Saldo aus Nummer 9 und 16)</b>	<b>-155.499,39</b>	<b>-36.000</b>	<b>418.846,85</b>	<b>454.846,85</b>	<b>0,00</b>	<b>0</b>	<b>454.846,85</b>	<b>0</b>
<b>18</b>	<b>Anteiliger Finanzierungsmittelüberschuss/-bedarf (Summe aus Nummer 3 und 17)</b>	<b>-186.746,81</b>	<b>-138.600</b>	<b>585.019,95</b>	<b>723.619,95</b>	<b>0,00</b>	<b>0</b>	<b>723.619,95</b>	<b>0</b>

Jahresabschluss 2022 der Gemeinde Immenstaad am Bodensee



Teilergebnisrechnung mit Planvergleich 5710 Wirtschaftsförderung - [THH 6]

Gemeinde Immenstaad am Bodensee

Nr.		Ergebnis 2021	Fortgeschr. Ansatz 2022	Ergebnis 2022	Vergleich Ergebnis/Ansatz (Sp.3 - 2)	Ergänz. Festlegungen im HH-Vollzug	Ermächtig.-übertragung aus 2021	verfügbare Mittel abzgl. Ergebnis	Ermächtig.-übertragung nach 2023
EUR									
		1	2	3	4	5	6	7	8
1	Steuern und ähnliche Abgaben	0,00	0	0,00	0,00	0,00	0	0,00	0
2	Zuweisungen und Zuwendungen, Umlagen	0,00	50.000	0,00	-50.000,00	0,00	0	-50.000,00	0
3	Aufgelöste Investitionszuwendungen und -beiträge	0,00	0	0,00	0,00	0,00	0	0,00	0
4	Sonstige Transfererträge	0,00	0	0,00	0,00	0,00	0	0,00	0
5	Entgelte für öffentliche Leistungen oder Einrichtungen	0,00	0	0,00	0,00	0,00	0	0,00	0
6	Sonstige privatrechtliche Leistungsentgelte	0,00	0	0,00	0,00	0,00	0	0,00	0
7	Kostenerstattungen und Kostenumlagen	0,00	0	0,00	0,00	0,00	0	0,00	0
8	Zinsen und ähnliche Erträge	0,00	0	0,00	0,00	0,00	0	0,00	0
9	Aktivierete Eigenleistungen und Bestandveränderungen	0,00	0	0,00	0,00	0,00	0	0,00	0
10	Sonstige ordentliche Erträge	0,00	0	0,00	0,00	0,00	0	0,00	0
<b>11</b>	<b>Anteilige ordentliche Erträge (Summe aus Nummern 1 bis 10)</b>	<b>0,00</b>	<b>50.000</b>	<b>0,00</b>	<b>-50.000,00</b>	<b>0,00</b>	<b>0</b>	<b>-50.000,00</b>	<b>0</b>
12	Personalaufwendungen	0,00	0	0,00	0,00	0,00	0	0,00	0
13	Versorgungsaufwendungen	0,00	0	0,00	0,00	0,00	0	0,00	0
14	Aufwendungen für Sach- und Dienstleistungen	0,00	0	0,00	0,00	0,00	0	0,00	0
15	Abschreibungen	-308,15	0	0,00	0,00	0,00	0	0,00	0
16	Zinsen und ähnliche Aufwendungen	0,00	0	0,00	0,00	0,00	0	0,00	0
17	Transferaufwendungen	0,00	0	0,00	0,00	0,00	0	0,00	0
18	Sonstige ordentliche Aufwendungen	0,00	-50.000	0,00	50.000,00	0,00	0	50.000,00	0
<b>19</b>	<b>Anteilige ordentliche Aufwendungen (Summe aus Nummern 12 bis 18)</b>	<b>-308,15</b>	<b>-50.000</b>	<b>0,00</b>	<b>50.000,00</b>	<b>0,00</b>	<b>0</b>	<b>50.000,00</b>	<b>0</b>
<b>20</b>	<b>Anteiliges ordentliches Ergebnis (Saldo aus Nummern 11 und 19)</b>	<b>-308,15</b>	<b>0</b>	<b>0,00</b>	<b>0,00</b>	<b>0,00</b>	<b>0</b>	<b>0,00</b>	<b>0</b>
21	Erträge aus internen Leistungen	0,00	0	0,00	0,00	0,00	0	0,00	0
22	Aufwendungen für interne Leistungen	0,00	0	0,00	0,00	0,00	0	0,00	0
23	Kalkulatorische Kosten	-6,92	0	0,00	0,00	0,00	0	0,00	0
<b>24</b>	<b>Kalkulatorisches Ergebnis (Saldo aus Nummern 21 bis 23)</b>	<b>-6,92</b>	<b>0</b>	<b>0,00</b>	<b>0,00</b>	<b>0,00</b>	<b>0</b>	<b>0,00</b>	<b>0</b>
<b>25</b>	<b>Nettoressourcenbedarf/-überschuss (Saldo der Nummern 20 und 24)</b>	<b>-315,07</b>	<b>0</b>	<b>0,00</b>	<b>0,00</b>	<b>0,00</b>	<b>0</b>	<b>0,00</b>	<b>0</b>

**Jahresabschluss 2022 der Gemeinde Immenstaad am Bodensee**



**Teilfinanzrechnung mit Planvergleich 5710 Wirtschaftsförderung - [THH 6]**

Gemeinde Immenstaad am Bodensee

Nr.		Ergebnis 2021	Fortgeschr. Ansatz 2022	Ergebnis 2022	Vergleich Ergebnis/Ansatz (Sp.3 - 2)	Ergänz. Fest- legungen im HH-Vollzug	Ermächtig- übertragung aus 2021	verfügbare Mittel abzgl. Ergebnis	Ermächtig- übertragung nach 2023
EUR									
		1	2	3	4	5	6	7	8
1	Summe der Einzahlungen aus laufender Verwaltungstätigkeit (ohne außerordentliche zahlungswirksame Erträge aus Vermögensveräußerung)	0,00	50.000	0,00	-50.000,00	0,00	0	-50.000,00	0
2	Summe der Auszahlungen aus laufender Verwaltungstätigkeit	0,00	-50.000	0,00	50.000,00	0,00	0	50.000,00	0
<b>3</b>	<b>Anteiliger Zahlungsmittelüberschuss/-bedarf aus laufender Verwaltungstätigkeit (Saldo aus Nummer 1 und 2)</b>	<b>0,00</b>	<b>0</b>	<b>0,00</b>	<b>0,00</b>	<b>0,00</b>	<b>0</b>	<b>0,00</b>	<b>0</b>
4	Einzahlungen aus Investitionszuwendungen	0,00	0	0,00	0,00	0,00	0	0,00	0
5	Einzahlungen aus Investitionsbeiträgen und ähnlichen Entgelten für Investitionstätigkeit	0,00	0	0,00	0,00	0,00	0	0,00	0
6	Einzahlungen aus der Veräußerung von Sachvermögen	0,00	0	0,00	0,00	0,00	0	0,00	0
7	Einzahlungen aus der Veräußerung von Finanzvermögen	0,00	0	0,00	0,00	0,00	0	0,00	0
8	Einzahlungen für sonstige Investitionstätigkeit	0,00	0	0,00	0,00	0,00	0	0,00	0
<b>9</b>	<b>Summe der Einzahlungen aus Investitionstätigkeit (Summe aus Nummer 4 bis 8)</b>	<b>0,00</b>	<b>0</b>	<b>0,00</b>	<b>0,00</b>	<b>0,00</b>	<b>0</b>	<b>0,00</b>	<b>0</b>
10	Auszahlungen für den Erwerb von Grundstücken und Gebäuden	0,00	0	0,00	0,00	0,00	0	0,00	0
11	Auszahlungen für Baumaßnahmen	0,00	0	0,00	0,00	0,00	0	0,00	0
12	Auszahlungen für den Erwerb von beweglichem Sachvermögen	0,00	0	0,00	0,00	0,00	0	0,00	0
13	Auszahlungen für den Erwerb von Finanzvermögen	0,00	0	0,00	0,00	0,00	0	0,00	0
14	Auszahlungen für Investitionsförderungsmaßnahmen	0,00	0	0,00	0,00	0,00	0	0,00	0
15	Auszahlungen für den Erwerb von immateriellen Vermögensgegenständen	0,00	0	0,00	0,00	0,00	0	0,00	0
<b>16</b>	<b>Summe der Auszahlungen aus Investitionstätigkeit (Summe aus Nummer 10 bis 15)</b>	<b>0,00</b>	<b>0</b>	<b>0,00</b>	<b>0,00</b>	<b>0,00</b>	<b>0</b>	<b>0,00</b>	<b>0</b>
<b>17</b>	<b>Anteiliger Finanzierungsmittelüberschuss/-bedarf aus Investitionstätigkeit (Saldo aus Nummer 9 und 16)</b>	<b>0,00</b>	<b>0</b>	<b>0,00</b>	<b>0,00</b>	<b>0,00</b>	<b>0</b>	<b>0,00</b>	<b>0</b>
<b>18</b>	<b>Anteiliger Finanzierungsmittelüberschuss/-bedarf (Summe aus Nummer 3 und 17)</b>	<b>0,00</b>	<b>0</b>	<b>0,00</b>	<b>0,00</b>	<b>0,00</b>	<b>0</b>	<b>0,00</b>	<b>0</b>

## Jahresabschluss 2022 der Gemeinde Immenstaad am Bodensee



### Teilergebnisrechnung mit Planvergleich 5730 Allgemeine Einrichtungen und Unternehmen - [THH 6]

Gemeinde Immenstaad am Bodensee

Nr.		Ergebnis 2021	Fortgeschr. Ansatz 2022	Ergebnis 2022	Vergleich Ergebnis/Ansatz (Sp.3 - 2)	Ergänz. Fest- legungen im HH-Vollzug	Ermächtig.- übertragung aus 2021	verfügbare Mittel abzgl. Ergebnis	Ermächtig.- übertragung nach 2023
EUR									
		1	2	3	4	5	6	7	8
1	Steuern und ähnliche Abgaben	0,00	0	0,00	0,00	0,00	0	0,00	0
2	Zuweisungen und Zuwendungen, Umlagen	0,00	0	0,00	0,00	0,00	0	0,00	0
3	Aufgelöste Investitionszuwendungen und -beiträge	0,00	0	0,00	0,00	0,00	0	0,00	0
4	Sonstige Transfererträge	0,00	0	0,00	0,00	0,00	0	0,00	0
5	Entgelte für öffentliche Leistungen oder Einrichtungen	2.275,00	2.000	4.706,50	2.706,50	0,00	0	2.706,50	0
6	Sonstige privatrechtliche Leistungsentgelte	31.529,57	30.500	30.780,44	280,44	0,00	0	280,44	0
7	Kostenerstattungen und Kostenumlagen	0,00	0	0,00	0,00	0,00	0	0,00	0
8	Zinsen und ähnliche Erträge	0,00	0	0,00	0,00	0,00	0	0,00	0
9	Aktivierete Eigenleistungen und Bestandsveränderungen	0,00	0	0,00	0,00	0,00	0	0,00	0
10	Sonstige ordentliche Erträge	0,00	0	0,00	0,00	0,00	0	0,00	0
<b>11</b>	<b>Anteilige ordentliche Erträge (Summe aus Nummern 1 bis 10)</b>	<b>33.804,57</b>	<b>32.500</b>	<b>35.486,94</b>	<b>2.986,94</b>	<b>0,00</b>	<b>0</b>	<b>2.986,94</b>	<b>0</b>
12	Personalaufwendungen	0,00	0	-160,18	-160,18	0,00	0	-160,18	0
13	Versorgungsaufwendungen	0,00	0	0,00	0,00	0,00	0	0,00	0
14	Aufwendungen für Sach- und Dienstleistungen	-12.765,95	-41.300	-26.498,05	14.801,95	0,00	0	14.801,95	0
15	Abschreibungen	-520,75	-500	-520,76	-20,76	0,00	0	-20,76	0
16	Zinsen und ähnliche Aufwendungen	0,00	0	0,00	0,00	0,00	0	0,00	0
17	Transferaufwendungen	0,00	0	0,00	0,00	0,00	0	0,00	0
18	Sonstige ordentliche Aufwendungen	-244,33	0	-244,33	-244,33	0,00	0	-244,33	0
<b>19</b>	<b>Anteilige ordentliche Aufwendungen (Summe aus Nummern 12 bis 18)</b>	<b>-13.531,03</b>	<b>-41.800</b>	<b>-27.423,32</b>	<b>14.376,68</b>	<b>0,00</b>	<b>0</b>	<b>14.376,68</b>	<b>0</b>
<b>20</b>	<b>Anteiliges ordentliches Ergebnis (Saldo aus Nummern 11 und 19)</b>	<b>20.273,54</b>	<b>-9.300</b>	<b>8.063,62</b>	<b>17.363,62</b>	<b>0,00</b>	<b>0</b>	<b>17.363,62</b>	<b>0</b>
21	Erträge aus internen Leistungen	0,00	0	0,00	0,00	0,00	0	0,00	0
22	Aufwendungen für interne Leistungen	-1.709,70	-13.700	-775,55	12.924,45	0,00	0	12.924,45	0
23	Kalkulatorische Kosten	-2.227,85	-2.200	-2.202,34	-2,34	0,00	0	-2,34	0
<b>24</b>	<b>Kalkulatorisches Ergebnis (Saldo aus Nummern 21 bis 23)</b>	<b>-3.937,55</b>	<b>-15.900</b>	<b>-2.977,89</b>	<b>12.922,11</b>	<b>0,00</b>	<b>0</b>	<b>12.922,11</b>	<b>0</b>
<b>25</b>	<b>Nettoressourcenbedarf/-überschuss (Saldo der Nummern 20 und 24)</b>	<b>16.335,99</b>	<b>-25.200</b>	<b>5.085,73</b>	<b>30.285,73</b>	<b>0,00</b>	<b>0</b>	<b>30.285,73</b>	<b>0</b>

## Jahresabschluss 2022 der Gemeinde Immenstaad am Bodensee



### Teilfinanzrechnung mit Planvergleich 5730 Allgemeine Einrichtungen und Unternehmen - [THH 6]

Gemeinde Immenstaad am Bodensee

Nr.		Ergebnis 2021	Fortgeschr. Ansatz 2022	Ergebnis 2022	Vergleich Ergebnis/Ansatz (Sp.3 - 2)	Ergänz. Festlegungen im HH-Vollzug	Ermächtig.-übertragung aus 2021	verfügbare Mittel abzgl. Ergebnis	Ermächtig.-übertragung nach 2023
EUR									
		1	2	3	4	5	6	7	8
1	Summe der Einzahlungen aus laufender Verwaltungstätigkeit (ohne außerordentliche zahlungswirksame Erträge aus Vermögensveräußerung)	26.351,65	32.500	36.123,60	3.623,60	0,00	0	3.623,60	0
2	Summe der Auszahlungen aus laufender Verwaltungstätigkeit	-25.097,80	-41.300	-17.877,69	23.422,31	0,00	0	23.422,31	0
<b>3</b>	<b>Anteiliger Zahlungsmittelüberschuss/-bedarf aus laufender Verwaltungstätigkeit (Saldo aus Nummer 1 und 2)</b>	<b>1.253,85</b>	<b>-8.800</b>	<b>18.245,91</b>	<b>27.045,91</b>	<b>0,00</b>	<b>0</b>	<b>27.045,91</b>	<b>0</b>
4	Einzahlungen aus Investitionszuwendungen	0,00	0	0,00	0,00	0,00	0	0,00	0
5	Einzahlungen aus Investitionsbeiträgen und ähnlichen Entgelten für Investitionstätigkeit	0,00	0	0,00	0,00	0,00	0	0,00	0
6	Einzahlungen aus der Veräußerung von Sachvermögen	0,00	0	0,00	0,00	0,00	0	0,00	0
7	Einzahlungen aus der Veräußerung von Finanzvermögen	0,00	0	0,00	0,00	0,00	0	0,00	0
8	Einzahlungen für sonstige Investitionstätigkeit	0,00	0	0,00	0,00	0,00	0	0,00	0
<b>9</b>	<b>Summe der Einzahlungen aus Investitionstätigkeit (Summe aus Nummer 4 bis 8)</b>	<b>0,00</b>	<b>0</b>	<b>0,00</b>	<b>0,00</b>	<b>0,00</b>	<b>0</b>	<b>0,00</b>	<b>0</b>
10	Auszahlungen für den Erwerb von Grundstücken und Gebäuden	0,00	0	0,00	0,00	0,00	0	0,00	0
11	Auszahlungen für Baumaßnahmen	0,00	0	0,00	0,00	0,00	0	0,00	0
12	Auszahlungen für den Erwerb von beweglichem Sachvermögen	0,00	0	0,00	0,00	0,00	0	0,00	0
13	Auszahlungen für den Erwerb von Finanzvermögen	0,00	0	0,00	0,00	0,00	0	0,00	0
14	Auszahlungen für Investitionsförderungsmaßnahmen	0,00	0	0,00	0,00	0,00	0	0,00	0
15	Auszahlungen für den Erwerb von immateriellen Vermögensgegenständen	0,00	0	0,00	0,00	0,00	0	0,00	0
<b>16</b>	<b>Summe der Auszahlungen aus Investitionstätigkeit (Summe aus Nummer 10 bis 15)</b>	<b>0,00</b>	<b>0</b>	<b>0,00</b>	<b>0,00</b>	<b>0,00</b>	<b>0</b>	<b>0,00</b>	<b>0</b>
<b>17</b>	<b>Anteiliger Finanzierungsmittelüberschuss/-bedarf aus Investitionstätigkeit (Saldo aus Nummer 9 und 16)</b>	<b>0,00</b>	<b>0</b>	<b>0,00</b>	<b>0,00</b>	<b>0,00</b>	<b>0</b>	<b>0,00</b>	<b>0</b>
<b>18</b>	<b>Anteiliger Finanzierungsmittelüberschuss/-bedarf (Summe aus Nummer 3 und 17)</b>	<b>1.253,85</b>	<b>-8.800</b>	<b>18.245,91</b>	<b>27.045,91</b>	<b>0,00</b>	<b>0</b>	<b>27.045,91</b>	<b>0</b>

## Jahresabschluss 2022 der Gemeinde Immenstaad am Bodensee



### Teilergebnisrechnung mit Planvergleich Kostenstelle 573001 Bürgerhaus

Gemeinde Immenstaad am Bodensee

Nr.		Ergebnis 2021	Fortgeschr. Ansatz 2022	Ergebnis 2022	Vergleich Ergebnis/Ansatz (Sp.3 - 2)	Ergänz. Festlegungen im HH-Vollzug	Ermächtig.-übertragung aus 2021	verfügbare Mittel abzgl. Ergebnis	Ermächtig.-übertragung nach 2023
EUR									
		1	2	3	4	5	6	7	8
1	Steuern und ähnliche Abgaben	0,00	0	0,00	0,00	0,00	0	0,00	0
2	Zuweisungen und Zuwendungen, Umlagen	0,00	0	0,00	0,00	0,00	0	0,00	0
3	Aufgelöste Investitionszuwendungen und -beiträge	0,00	0	0,00	0,00	0,00	0	0,00	0
4	Sonstige Transfererträge	0,00	0	0,00	0,00	0,00	0	0,00	0
5	Entgelte für öffentliche Leistungen oder Einrichtungen	0,00	0	0,00	0,00	0,00	0	0,00	0
6	Sonstige privatrechtliche Leistungsentgelte	30.353,04	30.000	30.780,44	780,44	0,00	0	780,44	0
7	Kostenerstattungen und Kostenumlagen	0,00	0	0,00	0,00	0,00	0	0,00	0
8	Zinsen und ähnliche Erträge	0,00	0	0,00	0,00	0,00	0	0,00	0
9	Aktivierte Eigenleistungen und Bestandveränderungen	0,00	0	0,00	0,00	0,00	0	0,00	0
10	Sonstige ordentliche Erträge	0,00	0	0,00	0,00	0,00	0	0,00	0
<b>11</b>	<b>Anteilige ordentliche Erträge (Summe aus Nummern 1 bis 10)</b>	<b>30.353,04</b>	<b>30.000</b>	<b>30.780,44</b>	<b>780,44</b>	<b>0,00</b>	<b>0</b>	<b>780,44</b>	<b>0</b>
12	Personalaufwendungen	0,00	0	0,00	0,00	0,00	0	0,00	0
13	Versorgungsaufwendungen	0,00	0	0,00	0,00	0,00	0	0,00	0
14	Aufwendungen für Sach- und Dienstleistungen	-11.157,73	-30.100	-11.065,12	19.034,88	0,00	0	19.034,88	0
15	Abschreibungen	-520,75	-500	-520,76	-20,76	0,00	0	-20,76	0
16	Zinsen und ähnliche Aufwendungen	0,00	0	0,00	0,00	0,00	0	0,00	0
17	Transferaufwendungen	0,00	0	0,00	0,00	0,00	0	0,00	0
18	Sonstige ordentliche Aufwendungen	-244,33	0	-244,33	-244,33	0,00	0	-244,33	0
<b>19</b>	<b>Anteilige ordentliche Aufwendungen (Summe aus Nummern 12 bis 18)</b>	<b>-11.922,81</b>	<b>-30.600</b>	<b>-11.830,21</b>	<b>18.769,79</b>	<b>0,00</b>	<b>0</b>	<b>18.769,79</b>	<b>0</b>
<b>20</b>	<b>Anteiliges ordentliches Ergebnis (Saldo aus Nummern 11 und 19)</b>	<b>18.430,23</b>	<b>-600</b>	<b>18.950,23</b>	<b>19.550,23</b>	<b>0,00</b>	<b>0</b>	<b>19.550,23</b>	<b>0</b>
21	Erträge aus internen Leistungen	0,00	0	0,00	0,00	0,00	0	0,00	0
22	Aufwendungen für interne Leistungen	-1.709,70	-9.200	-775,55	8.424,45	0,00	0	8.424,45	0
23	Kalkulatorische Kosten	-2.227,85	-2.200	-2.202,34	-2,34	0,00	0	-2,34	0
<b>24</b>	<b>Kalkulatorisches Ergebnis (Saldo aus Nummern 21 bis 23)</b>	<b>-3.937,55</b>	<b>-11.400</b>	<b>-2.977,89</b>	<b>8.422,11</b>	<b>0,00</b>	<b>0</b>	<b>8.422,11</b>	<b>0</b>
<b>25</b>	<b>Nettoressourcenbedarf/-überschuss (Saldo der Nummern 20 und 24)</b>	<b>14.492,68</b>	<b>-12.000</b>	<b>15.972,34</b>	<b>27.972,34</b>	<b>0,00</b>	<b>0</b>	<b>27.972,34</b>	<b>0</b>

## Jahresabschluss 2022 der Gemeinde Immenstaad am Bodensee



### Teilfinanzrechnung mit Planvergleich Kostenstelle 573001 Bürgerhaus

Gemeinde Immenstaad am Bodensee

Nr.		Ergebnis 2021	Fortgeschr. Ansatz 2022	Ergebnis 2022	Vergleich Ergebnis/Ansatz (Sp.3 - 2)	Ergänz. Fest- legungen im HH-Vollzug	Ermächtig- übertragung aus 2021	verfügbare Mittel abzgl. Ergebnis	Ermächtig- übertragung nach 2023
EUR									
		1	2	3	4	5	6	7	8
1	Summe der Einzahlungen aus laufender Verwaltungstätigkeit (ohne außerordentliche zahlungswirksame Erträge aus Vermögensveräußerung)	23.536,78	30.000	30.780,44	780,44	0,00	0	780,44	0
2	Summe der Auszahlungen aus laufender Verwaltungstätigkeit	-23.489,58	-30.100	-3.168,92	26.931,08	0,00	0	26.931,08	0
<b>3</b>	<b>Anteiliger Zahlungsmittelüberschuss/-bedarf aus laufender Verwaltungstätigkeit (Saldo aus Nummer 1 und 2)</b>	<b>47,20</b>	<b>-100</b>	<b>27.611,52</b>	<b>27.711,52</b>	<b>0,00</b>	<b>0</b>	<b>27.711,52</b>	<b>0</b>
4	Einzahlungen aus Investitionszuwendungen	0,00	0	0,00	0,00	0,00	0	0,00	0
5	Einzahlungen aus Investitionsbeiträgen und ähnlichen Entgelten für Investitionstätigkeit	0,00	0	0,00	0,00	0,00	0	0,00	0
6	Einzahlungen aus der Veräußerung von Sachvermögen	0,00	0	0,00	0,00	0,00	0	0,00	0
7	Einzahlungen aus der Veräußerung von Finanzvermögen	0,00	0	0,00	0,00	0,00	0	0,00	0
8	Einzahlungen für sonstige Investitionstätigkeit	0,00	0	0,00	0,00	0,00	0	0,00	0
<b>9</b>	<b>Summe der Einzahlungen aus Investitionstätigkeit (Summe aus Nummer 4 bis 8)</b>	<b>0,00</b>	<b>0</b>	<b>0,00</b>	<b>0,00</b>	<b>0,00</b>	<b>0</b>	<b>0,00</b>	<b>0</b>
10	Auszahlungen für den Erwerb von Grundstücken und Gebäuden	0,00	0	0,00	0,00	0,00	0	0,00	0
11	Auszahlungen für Baumaßnahmen	0,00	0	0,00	0,00	0,00	0	0,00	0
12	Auszahlungen für den Erwerb von beweglichem Sachvermögen	0,00	0	0,00	0,00	0,00	0	0,00	0
13	Auszahlungen für den Erwerb von Finanzvermögen	0,00	0	0,00	0,00	0,00	0	0,00	0
14	Auszahlungen für Investitionsförderungsmaßnahmen	0,00	0	0,00	0,00	0,00	0	0,00	0
15	Auszahlungen für den Erwerb von immateriellen Vermögensgegenständen	0,00	0	0,00	0,00	0,00	0	0,00	0
<b>16</b>	<b>Summe der Auszahlungen aus Investitionstätigkeit (Summe aus Nummer 10 bis 15)</b>	<b>0,00</b>	<b>0</b>	<b>0,00</b>	<b>0,00</b>	<b>0,00</b>	<b>0</b>	<b>0,00</b>	<b>0</b>
<b>17</b>	<b>Anteiliger Finanzierungsmittelüberschuss/-bedarf aus Investitionstätigkeit (Saldo aus Nummer 9 und 16)</b>	<b>0,00</b>	<b>0</b>	<b>0,00</b>	<b>0,00</b>	<b>0,00</b>	<b>0</b>	<b>0,00</b>	<b>0</b>
<b>18</b>	<b>Anteiliger Finanzierungsmittelüberschuss/-bedarf (Summe aus Nummer 3 und 17)</b>	<b>47,20</b>	<b>-100</b>	<b>27.611,52</b>	<b>27.711,52</b>	<b>0,00</b>	<b>0</b>	<b>27.711,52</b>	<b>0</b>



**Jahresabschluss 2022 der Gemeinde Immenstaad am Bodensee**



**Teilergebnisrechnung mit Planvergleich 5750 Tourismus - [THH 6]**

Gemeinde Immenstaad am Bodensee

Nr.		Ergebnis 2021	Fortgeschr. Ansatz 2022	Ergebnis 2022	Vergleich Ergebnis/Ansatz (Sp.3 - 2)	Ergänz. Festlegungen im HH-Vollzug	Ermächtig.-übertragung aus 2021	verfügbare Mittel abzgl. Ergebnis	Ermächtig.-übertragung nach 2023
EUR									
		1	2	3	4	5	6	7	8
1	Steuern und ähnliche Abgaben	0,00	0	0,00	0,00	0,00	0	0,00	0
2	Zuweisungen und Zuwendungen, Umlagen	81.412,32	81.400	81.696,62	296,62	0,00	0	296,62	0
3	Aufgelöste Investitionszuwendungen und -beiträge	476,52	500	9.332,12	8.832,12	0,00	0	8.832,12	0
4	Sonstige Transfererträge	0,00	0	0,00	0,00	0,00	0	0,00	0
5	Entgelte für öffentliche Leistungen oder Einrichtungen	712.257,81	860.000	946.212,98	86.212,98	0,00	0	86.212,98	0
6	Sonstige privatrechtliche Leistungsentgelte	105.192,16	109.000	122.437,43	13.437,43	0,00	0	13.437,43	0
7	Kostenerstattungen und Kostenumlagen	28.018,87	25.000	37.755,48	12.755,48	0,00	0	12.755,48	0
8	Zinsen und ähnliche Erträge	0,00	0	0,00	0,00	0,00	0	0,00	0
9	Aktivierete Eigenleistungen und Bestandveränderungen	0,00	0	0,00	0,00	0,00	0	0,00	0
10	Sonstige ordentliche Erträge	3.331,51	3.100	3.797,84	697,84	0,00	0	697,84	0
<b>11</b>	<b>Anteilige ordentliche Erträge (Summe aus Nummern 1 bis 10)</b>	<b>930.689,19</b>	<b>1.079.000</b>	<b>1.201.232,47</b>	<b>122.232,47</b>	<b>0,00</b>	<b>0</b>	<b>122.232,47</b>	<b>0</b>
12	Personalaufwendungen	-346.181,28	-372.700	-346.598,35	26.101,65	0,00	0	26.101,65	0
13	Versorgungsaufwendungen	0,00	0	0,00	0,00	0,00	0	0,00	0
14	Aufwendungen für Sach- und Dienstleistungen	-203.589,90	-256.500	-192.082,89	64.417,11	0,00	0	64.417,11	0
15	Abschreibungen	-130.908,59	-108.400	-130.150,92	-21.750,92	0,00	0	-21.750,92	0
16	Zinsen und ähnliche Aufwendungen	0,00	0	0,00	0,00	0,00	0	0,00	0
17	Transferaufwendungen	-393.209,02	-499.200	-454.537,21	44.662,79	0,00	0	44.662,79	0
18	Sonstige ordentliche Aufwendungen	-32.160,97	-40.800	-42.081,27	-1.281,27	0,00	0	-1.281,27	0
<b>19</b>	<b>Anteilige ordentliche Aufwendungen (Summe aus Nummern 12 bis 18)</b>	<b>-1.106.049,76</b>	<b>-1.277.600</b>	<b>-1.165.450,64</b>	<b>112.149,36</b>	<b>0,00</b>	<b>0</b>	<b>112.149,36</b>	<b>0</b>
<b>20</b>	<b>Anteiliges ordentliches Ergebnis (Saldo aus Nummern 11 und 19)</b>	<b>-175.360,57</b>	<b>-198.600</b>	<b>35.781,83</b>	<b>234.381,83</b>	<b>0,00</b>	<b>0</b>	<b>234.381,83</b>	<b>0</b>
21	Erträge aus internen Leistungen	7.705,14	5.400	7.798,79	2.398,79	0,00	0	2.398,79	0
22	Aufwendungen für interne Leistungen	-214.174,27	-433.900	-179.088,01	254.811,99	0,00	0	254.811,99	0
23	Kalkulatorische Kosten	-148.334,90	-174.000	-134.173,69	39.826,31	0,00	0	39.826,31	0
<b>24</b>	<b>Kalkulatorisches Ergebnis (Saldo aus Nummern 21 bis 23)</b>	<b>-354.804,03</b>	<b>-602.500</b>	<b>-305.462,91</b>	<b>297.037,09</b>	<b>0,00</b>	<b>0</b>	<b>297.037,09</b>	<b>0</b>
<b>25</b>	<b>Nettoressourcenbedarf/-überschuss (Saldo der Nummern 20 und 24)</b>	<b>-530.164,60</b>	<b>-801.100</b>	<b>-269.681,08</b>	<b>531.418,92</b>	<b>0,00</b>	<b>0</b>	<b>531.418,92</b>	<b>0</b>

## Jahresabschluss 2022 der Gemeinde Immenstaad am Bodensee



### Teilfinanzrechnung mit Planvergleich 5750 Tourismus - [THH 6]

Gemeinde Immenstaad am Bodensee

Nr.		Ergebnis 2021	Fortgeschr. Ansatz 2022	Ergebnis 2022	Vergleich Ergebnis/Ansatz (Sp.3 - 2)	Ergänz. Festlegungen im HH-Vollzug	Ermächtig.-übertragung aus 2021	verfügbare Mittel abzgl. Ergebnis	Ermächtig.-übertragung nach 2023
EUR									
		1	2	3	4	5	6	7	8
1	Summe der Einzahlungen aus laufender Verwaltungstätigkeit (ohne außerordentliche zahlungswirksame Erträge aus Vermögensveräußerung)	908.282,50	1.075.400	1.194.043,13	118.643,13	0,00	0	118.643,13	0
2	Summe der Auszahlungen aus laufender Verwaltungstätigkeit	-940.783,77	-1.169.200	-1.046.115,94	123.084,06	0,00	0	123.084,06	0
<b>3</b>	<b>Anteiliger Zahlungsmittelüberschuss/-bedarf aus laufender Verwaltungstätigkeit (Saldo aus Nummer 1 und 2)</b>	<b>-32.501,27</b>	<b>-93.800</b>	<b>147.927,19</b>	<b>241.727,19</b>	<b>0,00</b>	<b>0</b>	<b>241.727,19</b>	<b>0</b>
4	Einzahlungen aus Investitionszuwendungen	0,00	0	447.765,74	447.765,74	0,00	0	447.765,74	0
5	Einzahlungen aus Investitionsbeiträgen und ähnlichen Entgelten für Investitionstätigkeit	0,00	0	1.000,00	1.000,00	0,00	0	1.000,00	0
6	Einzahlungen aus der Veräußerung von Sachvermögen	0,00	0	555,00	555,00	0,00	0	555,00	0
7	Einzahlungen aus der Veräußerung von Finanzvermögen	0,00	0	0,00	0,00	0,00	0	0,00	0
8	Einzahlungen für sonstige Investitionstätigkeit	0,00	0	0,00	0,00	0,00	0	0,00	0
<b>9</b>	<b>Summe der Einzahlungen aus Investitionstätigkeit (Summe aus Nummer 4 bis 8)</b>	<b>0,00</b>	<b>0</b>	<b>449.320,74</b>	<b>449.320,74</b>	<b>0,00</b>	<b>0</b>	<b>449.320,74</b>	<b>0</b>
10	Auszahlungen für den Erwerb von Grundstücken und Gebäuden	-26.801,47	0	143,85	143,85	0,00	0	143,85	0
11	Auszahlungen für Baumaßnahmen	-119.333,09	-15.000	-10.172,74	4.827,26	0,00	0	4.827,26	0
12	Auszahlungen für den Erwerb von beweglichem Sachvermögen	-9.364,83	-6.000	-20.445,00	-14.445,00	0,00	0	-14.445,00	0
13	Auszahlungen für den Erwerb von Finanzvermögen	0,00	0	0,00	0,00	0,00	0	0,00	0
14	Auszahlungen für Investitionsförderungsmaßnahmen	0,00	-15.000	0,00	15.000,00	0,00	0	15.000,00	0
15	Auszahlungen für den Erwerb von immateriellen Vermögensgegenständen	0,00	0	0,00	0,00	0,00	0	0,00	0
<b>16</b>	<b>Summe der Auszahlungen aus Investitionstätigkeit (Summe aus Nummer 10 bis 15)</b>	<b>-155.499,39</b>	<b>-36.000</b>	<b>-30.473,89</b>	<b>5.526,11</b>	<b>0,00</b>	<b>0</b>	<b>5.526,11</b>	<b>0</b>
<b>17</b>	<b>Anteiliger Finanzierungsmittelüberschuss/-bedarf aus Investitionstätigkeit (Saldo aus Nummer 9 und 16)</b>	<b>-155.499,39</b>	<b>-36.000</b>	<b>418.846,85</b>	<b>454.846,85</b>	<b>0,00</b>	<b>0</b>	<b>454.846,85</b>	<b>0</b>
<b>18</b>	<b>Anteiliger Finanzierungsmittelüberschuss/-bedarf (Summe aus Nummer 3 und 17)</b>	<b>-188.000,66</b>	<b>-129.800</b>	<b>566.774,04</b>	<b>696.574,04</b>	<b>0,00</b>	<b>0</b>	<b>696.574,04</b>	<b>0</b>

## Jahresabschluss 2022 der Gemeinde Immenstaad am Bodensee



### Finanzrechnung der Investitionsmaßnahmen 5750 Tourismus - [THH 6]

Gemeinde Immenstaad am Bodensee

#### Investition I-5750-001 Rathaus - Umbau Ratsherrn

Nr.		Ergebnis 2021	Fortgeschr. Ansatz 2022	Ergebnis 2022	Vergleich Ergebnis/Ansatz (Sp.3 - 2)	Ergänz. Fest- legungen im HH-Vollzug	Ermächtig.- übertragung aus 2021	verfügbare Mittel abzgl. Ergebnis	Ermächtig.- übertragung nach 2023
		EUR							
		1	2	3	4	5	6	7	8
1	Einzahlungen aus Investitionszuwendungen	0,00	0	447.765,74	447.765,74	0,00	0	447.765,74	0
<b>6</b>	<b>Summe der Einzahlungen aus Investitionstätigkeit (Summe aus Nummer 1 bis 5)</b>	<b>0,00</b>	<b>0</b>	<b>447.765,74</b>	<b>447.765,74</b>	<b>0,00</b>	<b>0</b>	<b>447.765,74</b>	<b>0</b>
7	Auszahlungen für den Erwerb von Grundstücken und Gebäuden	-26.801,47	0	143,85	143,85	0,00	0	143,85	0
8	Auszahlungen für Baumaßnahmen	-119.333,09	0	-1.305,52	-1.305,52	0,00	0	-1.305,52	0
9	Auszahlungen für den Erwerb von beweglichem Sachvermögen	-9.364,83	0	0,00	0,00	0,00	0	0,00	0
<b>13</b>	<b>Summe der Auszahlungen aus Investitionstätigkeit (Summe aus Nummer 7 bis 12)</b>	<b>-155.499,39</b>	<b>0</b>	<b>-1.161,67</b>	<b>-1.161,67</b>	<b>0,00</b>	<b>0</b>	<b>-1.161,67</b>	<b>0</b>
<b>14</b>	<b>Saldo aus Investitionstätigkeit (Saldo aus Nummer 6 und 13)</b>	<b>-155.499,39</b>	<b>0</b>	<b>446.604,07</b>	<b>446.604,07</b>	<b>0,00</b>	<b>0</b>	<b>446.604,07</b>	<b>0</b>
<b>16</b>	<b>Gesamtkosten der Maßnahme (Summe aus Nummer 13 und 15)</b>	<b>-155.499,39</b>	<b>0</b>	<b>-1.161,67</b>	<b>-1.161,67</b>	<b>0,00</b>	<b>0</b>	<b>-1.161,67</b>	<b>0</b>

## Jahresabschluss 2022 der Gemeinde Immenstaad am Bodensee



### Teilergebnisrechnung mit Planvergleich Teilhaushalt 7 Allgemeine Finanzwirtschaft

Gemeinde Immenstaad am Bodensee

Nr.		Ergebnis 2021	Fortgeschr. Ansatz 2022	Ergebnis 2022	Vergleich Ergebnis/Ansatz (Sp.3 - 2)	Ergänz. Festlegungen im HH-Vollzug	Ermächtig.-übertragung aus 2021	verfügbare Mittel abzgl. Ergebnis	Ermächtig.-übertragung nach 2023
EUR									
		1	2	3	4	5	6	7	8
1	Steuern und ähnliche Abgaben	13.535.681,18	12.203.300	14.189.775,36	1.986.475,36	0,00	0	1.986.475,36	0
2	Zuweisungen und Zuwendungen, Umlagen	1.854.020,81	1.475.000	1.721.324,70	246.324,70	0,00	0	246.324,70	0
3	Aufgelöste Investitionszuwendungen und -beiträge	0,00	0	0,00	0,00	0,00	0	0,00	0
4	Sonstige Transfererträge	0,00	0	0,00	0,00	0,00	0	0,00	0
5	Entgelte für öffentliche Leistungen oder Einrichtungen	0,00	0	0,00	0,00	0,00	0	0,00	0
6	Sonstige privatrechtliche Leistungsentgelte	0,00	0	0,00	0,00	0,00	0	0,00	0
7	Kostenerstattungen und Kostenumlagen	0,00	0	0,00	0,00	0,00	0	0,00	0
8	Zinsen und ähnliche Erträge	-27.619,81	-22.100	-5.993,62	16.106,38	0,00	0	16.106,38	0
9	Aktivierte Eigenleistungen und Bestandveränderungen	0,00	0	0,00	0,00	0,00	0	0,00	0
10	Sonstige ordentliche Erträge	626.355,02	979.000	987.898,61	8.898,61	0,00	0	8.898,61	0
<b>11</b>	<b>Anteilige ordentliche Erträge (Summe aus Nummern 1 bis 10)</b>	<b>15.988.437,20</b>	<b>14.635.200</b>	<b>16.893.005,05</b>	<b>2.257.805,05</b>	<b>0,00</b>	<b>0</b>	<b>2.257.805,05</b>	<b>0</b>
12	Personalaufwendungen	0,00	0	0,00	0,00	0,00	0	0,00	0
13	Versorgungsaufwendungen	0,00	0	0,00	0,00	0,00	0	0,00	0
14	Aufwendungen für Sach- und Dienstleistungen	0,00	0	0,00	0,00	0,00	0	0,00	0
15	Abschreibungen	-10.087,41	0	-5.662,34	-5.662,34	0,00	0	-5.662,34	0
16	Zinsen und ähnliche Aufwendungen	-14.577,76	-12.500	-12.457,36	42,64	0,00	0	42,64	0
17	Transferaufwendungen	-7.003.132,98	-6.039.800	-7.037.167,50	-997.367,50	0,00	0	-997.367,50	0
18	Sonstige ordentliche Aufwendungen	0,00	0	0,00	0,00	0,00	0	0,00	0
<b>19</b>	<b>Anteilige ordentliche Aufwendungen (Summe aus Nummern 12 bis 18)</b>	<b>-7.027.798,15</b>	<b>-6.052.300</b>	<b>-7.055.287,20</b>	<b>-1.002.987,20</b>	<b>0,00</b>	<b>0</b>	<b>-1.002.987,20</b>	<b>0</b>
<b>20</b>	<b>Anteiliges ordentliches Ergebnis (Saldo aus Nummern 11 und 19)</b>	<b>8.960.639,05</b>	<b>8.582.900</b>	<b>9.837.717,85</b>	<b>1.254.817,85</b>	<b>0,00</b>	<b>0</b>	<b>1.254.817,85</b>	<b>0</b>
21	Erträge aus internen Leistungen	0,00	0	0,00	0,00	0,00	0	0,00	0
22	Aufwendungen für interne Leistungen	0,00	0	0,00	0,00	0,00	0	0,00	0
23	Kalkulatorische Kosten	0,00	0	0,00	0,00	0,00	0	0,00	0
<b>24</b>	<b>Kalkulatorisches Ergebnis (Saldo aus Nummern 21 bis 23)</b>	<b>0,00</b>	<b>0</b>	<b>0,00</b>	<b>0,00</b>	<b>0,00</b>	<b>0</b>	<b>0,00</b>	<b>0</b>
<b>25</b>	<b>Nettoressourcenbedarf/-überschuss (Saldo der Nummern 20 und 24)</b>	<b>8.960.639,05</b>	<b>8.582.900</b>	<b>9.837.717,85</b>	<b>1.254.817,85</b>	<b>0,00</b>	<b>0</b>	<b>1.254.817,85</b>	<b>0</b>

## Jahresabschluss 2022 der Gemeinde Immenstaad am Bodensee



### Teilfinanzrechnung mit Planvergleich Teilhaushalt 7 Allgemeine Finanzwirtschaft

Gemeinde Immenstaad am Bodensee

Nr.		Ergebnis 2021	Fortgeschr. Ansatz 2022	Ergebnis 2022	Vergleich Ergebnis/Ansatz (Sp.3 - 2)	Ergänz. Festlegungen im HH-Vollzug	Ermächtig.-übertragung aus 2021	verfügbare Mittel abzgl. Ergebnis	Ermächtig.-übertragung nach 2023
EUR									
		1	2	3	4	5	6	7	8
1	Summe der Einzahlungen aus laufender Verwaltungstätigkeit (ohne außerordentliche zahlungswirksame Erträge aus Vermögensveräußerung)	15.754.549,60	13.656.200	16.120.033,39	2.463.833,39	0,00	0	2.463.833,39	0
2	Summe der Auszahlungen aus laufender Verwaltungstätigkeit	-6.471.172,66	-5.989.900	-6.083.314,56	-93.414,56	0,00	0	-93.414,56	0
<b>3</b>	<b>Anteiliger Zahlungsmittelüberschuss/-bedarf aus laufender Verwaltungstätigkeit (Saldo aus Nummer 1 und 2)</b>	<b>9.283.376,94</b>	<b>7.666.300</b>	<b>10.036.718,83</b>	<b>2.370.418,83</b>	<b>0,00</b>	<b>0</b>	<b>2.370.418,83</b>	<b>0</b>
4	Einzahlungen aus Investitionszuwendungen	0,00	0	0,00	0,00	0,00	0	0,00	0
5	Einzahlungen aus Investitionsbeiträgen und ähnlichen Entgelten für Investitionstätigkeit	0,00	0	0,00	0,00	0,00	0	0,00	0
6	Einzahlungen aus der Veräußerung von Sachvermögen	0,00	0	0,00	0,00	0,00	0	0,00	0
7	Einzahlungen aus der Veräußerung von Finanzvermögen	0,00	0	0,00	0,00	0,00	0	0,00	0
8	Einzahlungen für sonstige Investitionstätigkeit	32.500,00	32.500	32.500,00	0,00	0,00	0	0,00	0
<b>9</b>	<b>Summe der Einzahlungen aus Investitionstätigkeit (Summe aus Nummer 4 bis 8)</b>	<b>32.500,00</b>	<b>32.500</b>	<b>32.500,00</b>	<b>0,00</b>	<b>0,00</b>	<b>0</b>	<b>0,00</b>	<b>0</b>
10	Auszahlungen für den Erwerb von Grundstücken und Gebäuden	0,00	0	0,00	0,00	0,00	0	0,00	0
11	Auszahlungen für Baumaßnahmen	0,00	0	0,00	0,00	0,00	0	0,00	0
12	Auszahlungen für den Erwerb von beweglichem Sachvermögen	0,00	0	0,00	0,00	0,00	0	0,00	0
13	Auszahlungen für den Erwerb von Finanzvermögen	0,00	0	0,00	0,00	0,00	0	0,00	0
14	Auszahlungen für Investitionsförderungsmaßnahmen	0,00	0	0,00	0,00	0,00	0	0,00	0
15	Auszahlungen für den Erwerb von immateriellen Vermögensgegenständen	0,00	0	0,00	0,00	0,00	0	0,00	0
<b>16</b>	<b>Summe der Auszahlungen aus Investitionstätigkeit (Summe aus Nummer 10 bis 15)</b>	<b>0,00</b>	<b>0</b>	<b>0,00</b>	<b>0,00</b>	<b>0,00</b>	<b>0</b>	<b>0,00</b>	<b>0</b>
<b>17</b>	<b>Anteiliger Finanzierungsmittelüberschuss/-bedarf aus Investitionstätigkeit (Saldo aus Nummer 9 und 16)</b>	<b>32.500,00</b>	<b>32.500</b>	<b>32.500,00</b>	<b>0,00</b>	<b>0,00</b>	<b>0</b>	<b>0,00</b>	<b>0</b>
<b>18</b>	<b>Anteiliger Finanzierungsmittelüberschuss/-bedarf (Summe aus Nummer 3 und 17)</b>	<b>9.315.876,94</b>	<b>7.698.800</b>	<b>10.069.218,83</b>	<b>2.370.418,83</b>	<b>0,00</b>	<b>0</b>	<b>2.370.418,83</b>	<b>0</b>

## Jahresabschluss 2022 der Gemeinde Immenstaad am Bodensee



### Teilergebnisrechnung mit Planvergleich 61 Allgemeine Finanzwirtschaft

Gemeinde Immenstaad am Bodensee

Nr.		Ergebnis 2021	Fortgeschr. Ansatz 2022	Ergebnis 2022	Vergleich Ergebnis/Ansatz (Sp.3 - 2)	Ergänz. Festlegungen im HH-Vollzug	Ermächtig.-übertragung aus 2021	verfügbare Mittel abzgl. Ergebnis	Ermächtig.-übertragung nach 2023
EUR									
		1	2	3	4	5	6	7	8
1	Steuern und ähnliche Abgaben	13.535.681,18	12.203.300	14.189.775,36	1.986.475,36	0,00	0	1.986.475,36	0
2	Zuweisungen und Zuwendungen, Umlagen	1.854.020,81	1.475.000	1.721.324,70	246.324,70	0,00	0	246.324,70	0
3	Aufgelöste Investitionszuwendungen und -beiträge	0,00	0	0,00	0,00	0,00	0	0,00	0
4	Sonstige Transfererträge	0,00	0	0,00	0,00	0,00	0	0,00	0
5	Entgelte für öffentliche Leistungen oder Einrichtungen	0,00	0	0,00	0,00	0,00	0	0,00	0
6	Sonstige privatrechtliche Leistungsentgelte	0,00	0	0,00	0,00	0,00	0	0,00	0
7	Kostenerstattungen und Kostenumlagen	0,00	0	0,00	0,00	0,00	0	0,00	0
8	Zinsen und ähnliche Erträge	-27.619,81	-22.100	-5.993,62	16.106,38	0,00	0	16.106,38	0
9	Aktivierte Eigenleistungen und Bestandveränderungen	0,00	0	0,00	0,00	0,00	0	0,00	0
10	Sonstige ordentliche Erträge	626.355,02	979.000	987.898,61	8.898,61	0,00	0	8.898,61	0
<b>11</b>	<b>Anteilige ordentliche Erträge (Summe aus Nummern 1 bis 10)</b>	<b>15.988.437,20</b>	<b>14.635.200</b>	<b>16.893.005,05</b>	<b>2.257.805,05</b>	<b>0,00</b>	<b>0</b>	<b>2.257.805,05</b>	<b>0</b>
12	Personalaufwendungen	0,00	0	0,00	0,00	0,00	0	0,00	0
13	Versorgungsaufwendungen	0,00	0	0,00	0,00	0,00	0	0,00	0
14	Aufwendungen für Sach- und Dienstleistungen	0,00	0	0,00	0,00	0,00	0	0,00	0
15	Abschreibungen	-10.087,41	0	-5.662,34	-5.662,34	0,00	0	-5.662,34	0
16	Zinsen und ähnliche Aufwendungen	-14.577,76	-12.500	-12.457,36	42,64	0,00	0	42,64	0
17	Transferaufwendungen	-7.003.132,98	-6.039.800	-7.037.167,50	-997.367,50	0,00	0	-997.367,50	0
18	Sonstige ordentliche Aufwendungen	0,00	0	0,00	0,00	0,00	0	0,00	0
<b>19</b>	<b>Anteilige ordentliche Aufwendungen (Summe aus Nummern 12 bis 18)</b>	<b>-7.027.798,15</b>	<b>-6.052.300</b>	<b>-7.055.287,20</b>	<b>-1.002.987,20</b>	<b>0,00</b>	<b>0</b>	<b>-1.002.987,20</b>	<b>0</b>
<b>20</b>	<b>Anteiliges ordentliches Ergebnis (Saldo aus Nummern 11 und 19)</b>	<b>8.960.639,05</b>	<b>8.582.900</b>	<b>9.837.717,85</b>	<b>1.254.817,85</b>	<b>0,00</b>	<b>0</b>	<b>1.254.817,85</b>	<b>0</b>
21	Erträge aus internen Leistungen	0,00	0	0,00	0,00	0,00	0	0,00	0
22	Aufwendungen für interne Leistungen	0,00	0	0,00	0,00	0,00	0	0,00	0
23	Kalkulatorische Kosten	0,00	0	0,00	0,00	0,00	0	0,00	0
<b>24</b>	<b>Kalkulatorisches Ergebnis (Saldo aus Nummern 21 bis 23)</b>	<b>0,00</b>	<b>0</b>	<b>0,00</b>	<b>0,00</b>	<b>0,00</b>	<b>0</b>	<b>0,00</b>	<b>0</b>
<b>25</b>	<b>Nettoressourcenbedarf/-überschuss (Saldo der Nummern 20 und 24)</b>	<b>8.960.639,05</b>	<b>8.582.900</b>	<b>9.837.717,85</b>	<b>1.254.817,85</b>	<b>0,00</b>	<b>0</b>	<b>1.254.817,85</b>	<b>0</b>

## Jahresabschluss 2022 der Gemeinde Immenstaad am Bodensee



### Teilfinanzrechnung mit Planvergleich 61 Allgemeine Finanzwirtschaft

Gemeinde Immenstaad am Bodensee

Nr.		Ergebnis 2021	Fortgeschr. Ansatz 2022	Ergebnis 2022	Vergleich Ergebnis/Ansatz (Sp.3 - 2)	Ergänz. Fest- legungen im HH-Vollzug	Ermächtig- übertragung aus 2021	verfügbare Mittel abzgl. Ergebnis	Ermächtig- übertragung nach 2023
		EUR							
		1	2	3	4	5	6	7	8
1	Summe der Einzahlungen aus laufender Verwaltungstätigkeit (ohne außerordentliche zahlungswirksame Erträge aus Vermögensveräußerung)	15.754.549,60	13.656.200	16.120.033,39	2.463.833,39	0,00	0	2.463.833,39	0
2	Summe der Auszahlungen aus laufender Verwaltungstätigkeit	-6.471.172,66	-5.989.900	-6.083.314,56	-93.414,56	0,00	0	-93.414,56	0
<b>3</b>	<b>Anteiliger Zahlungsmittelüberschuss/-bedarf aus laufender Verwaltungstätigkeit (Saldo aus Nummer 1 und 2)</b>	<b>9.283.376,94</b>	<b>7.666.300</b>	<b>10.036.718,83</b>	<b>2.370.418,83</b>	<b>0,00</b>	<b>0</b>	<b>2.370.418,83</b>	<b>0</b>
4	Einzahlungen aus Investitionszuwendungen	0,00	0	0,00	0,00	0,00	0	0,00	0
5	Einzahlungen aus Investitionsbeiträgen und ähnlichen Entgelten für Investitionstätigkeit	0,00	0	0,00	0,00	0,00	0	0,00	0
6	Einzahlungen aus der Veräußerung von Sachvermögen	0,00	0	0,00	0,00	0,00	0	0,00	0
7	Einzahlungen aus der Veräußerung von Finanzvermögen	0,00	0	0,00	0,00	0,00	0	0,00	0
8	Einzahlungen für sonstige Investitionstätigkeit	32.500,00	32.500	32.500,00	0,00	0,00	0	0,00	0
<b>9</b>	<b>Summe der Einzahlungen aus Investitionstätigkeit (Summe aus Nummer 4 bis 8)</b>	<b>32.500,00</b>	<b>32.500</b>	<b>32.500,00</b>	<b>0,00</b>	<b>0,00</b>	<b>0</b>	<b>0,00</b>	<b>0</b>
10	Auszahlungen für den Erwerb von Grundstücken und Gebäuden	0,00	0	0,00	0,00	0,00	0	0,00	0
11	Auszahlungen für Baumaßnahmen	0,00	0	0,00	0,00	0,00	0	0,00	0
12	Auszahlungen für den Erwerb von beweglichem Sachvermögen	0,00	0	0,00	0,00	0,00	0	0,00	0
13	Auszahlungen für den Erwerb von Finanzvermögen	0,00	0	0,00	0,00	0,00	0	0,00	0
14	Auszahlungen für Investitionsförderungsmaßnahmen	0,00	0	0,00	0,00	0,00	0	0,00	0
15	Auszahlungen für den Erwerb von immateriellen Vermögensgegenständen	0,00	0	0,00	0,00	0,00	0	0,00	0
<b>16</b>	<b>Summe der Auszahlungen aus Investitionstätigkeit (Summe aus Nummer 10 bis 15)</b>	<b>0,00</b>	<b>0</b>	<b>0,00</b>	<b>0,00</b>	<b>0,00</b>	<b>0</b>	<b>0,00</b>	<b>0</b>
<b>17</b>	<b>Anteiliger Finanzierungsmittelüberschuss/-bedarf aus Investitionstätigkeit (Saldo aus Nummer 9 und 16)</b>	<b>32.500,00</b>	<b>32.500</b>	<b>32.500,00</b>	<b>0,00</b>	<b>0,00</b>	<b>0</b>	<b>0,00</b>	<b>0</b>
<b>18</b>	<b>Anteiliger Finanzierungsmittelüberschuss/-bedarf (Summe aus Nummer 3 und 17)</b>	<b>9.315.876,94</b>	<b>7.698.800</b>	<b>10.069.218,83</b>	<b>2.370.418,83</b>	<b>0,00</b>	<b>0</b>	<b>2.370.418,83</b>	<b>0</b>

## Jahresabschluss 2022 der Gemeinde Immenstaad am Bodensee



### Teilergebnisrechnung mit Planvergleich 6110 Steuern, allgemeine Zuweisungen, allg. Umlagen - [THH 7]

Gemeinde Immenstaad am Bodensee

Nr.		Ergebnis 2021	Fortgeschr. Ansatz 2022	Ergebnis 2022	Vergleich Ergebnis/Ansatz (Sp.3 - 2)	Ergänz. Festlegungen im HH-Vollzug	Ermächtig.-übertragung aus 2021	verfügbare Mittel abzgl. Ergebnis	Ermächtig.-übertragung nach 2023
		EUR							
		1	2	3	4	5	6	7	8
1	Steuern und ähnliche Abgaben	13.535.681,18	12.203.300	14.189.775,36	1.986.475,36	0,00	0	1.986.475,36	0
2	Zuweisungen und Zuwendungen, Umlagen	1.854.020,81	1.475.000	1.721.324,70	246.324,70	0,00	0	246.324,70	0
3	Aufgelöste Investitionszuwendungen und -beiträge	0,00	0	0,00	0,00	0,00	0	0,00	0
4	Sonstige Transfererträge	0,00	0	0,00	0,00	0,00	0	0,00	0
5	Entgelte für öffentliche Leistungen oder Einrichtungen	0,00	0	0,00	0,00	0,00	0	0,00	0
6	Sonstige privatrechtliche Leistungsentgelte	0,00	0	0,00	0,00	0,00	0	0,00	0
7	Kostenerstattungen und Kostenumlagen	0,00	0	0,00	0,00	0,00	0	0,00	0
8	Zinsen und ähnliche Erträge	0,00	0	0,00	0,00	0,00	0	0,00	0
9	Aktivierete Eigenleistungen und Bestandveränderungen	0,00	0	0,00	0,00	0,00	0	0,00	0
10	Sonstige ordentliche Erträge	626.355,02	979.000	987.898,61	8.898,61	0,00	0	8.898,61	0
<b>11</b>	<b>Anteilige ordentliche Erträge (Summe aus Nummern 1 bis 10)</b>	<b>16.016.057,01</b>	<b>14.657.300</b>	<b>16.898.998,67</b>	<b>2.241.698,67</b>	<b>0,00</b>	<b>0</b>	<b>2.241.698,67</b>	<b>0</b>
12	Personalaufwendungen	0,00	0	0,00	0,00	0,00	0	0,00	0
13	Versorgungsaufwendungen	0,00	0	0,00	0,00	0,00	0	0,00	0
14	Aufwendungen für Sach- und Dienstleistungen	0,00	0	0,00	0,00	0,00	0	0,00	0
15	Abschreibungen	-10.087,41	0	-5.662,34	-5.662,34	0,00	0	-5.662,34	0
16	Zinsen und ähnliche Aufwendungen	0,00	0	0,00	0,00	0,00	0	0,00	0
17	Transferaufwendungen	-7.003.132,98	-6.039.800	-7.037.167,50	-997.367,50	0,00	0	-997.367,50	0
18	Sonstige ordentliche Aufwendungen	0,00	0	0,00	0,00	0,00	0	0,00	0
<b>19</b>	<b>Anteilige ordentliche Aufwendungen (Summe aus Nummern 12 bis 18)</b>	<b>-7.013.220,39</b>	<b>-6.039.800</b>	<b>-7.042.829,84</b>	<b>-1.003.029,84</b>	<b>0,00</b>	<b>0</b>	<b>-1.003.029,84</b>	<b>0</b>
<b>20</b>	<b>Anteiliges ordentliches Ergebnis (Saldo aus Nummern 11 und 19)</b>	<b>9.002.836,62</b>	<b>8.617.500</b>	<b>9.856.168,83</b>	<b>1.238.668,83</b>	<b>0,00</b>	<b>0</b>	<b>1.238.668,83</b>	<b>0</b>
21	Erträge aus internen Leistungen	0,00	0	0,00	0,00	0,00	0	0,00	0
22	Aufwendungen für interne Leistungen	0,00	0	0,00	0,00	0,00	0	0,00	0
23	Kalkulatorische Kosten	0,00	0	0,00	0,00	0,00	0	0,00	0
<b>24</b>	<b>Kalkulatorisches Ergebnis (Saldo aus Nummern 21 bis 23)</b>	<b>0,00</b>	<b>0</b>	<b>0,00</b>	<b>0,00</b>	<b>0,00</b>	<b>0</b>	<b>0,00</b>	<b>0</b>
<b>25</b>	<b>Nettoressourcenbedarf/-überschuss (Saldo der Nummern 20 und 24)</b>	<b>9.002.836,62</b>	<b>8.617.500</b>	<b>9.856.168,83</b>	<b>1.238.668,83</b>	<b>0,00</b>	<b>0</b>	<b>1.238.668,83</b>	<b>0</b>



## Jahresabschluss 2022 der Gemeinde Immenstaad am Bodensee



### Teilfinanzrechnung mit Planvergleich 6110 Steuern, allgemeine Zuweisungen, allg. Umlagen - [THH 7]

Gemeinde Immenstaad am Bodensee

Nr.		Ergebnis 2021	Fortgeschr. Ansatz 2022	Ergebnis 2022	Vergleich Ergebnis/Ansatz (Sp.3 - 2)	Ergänz. Fest- legungen im HH-Vollzug	Ermächtig.- übertragung aus 2021	verfügbare Mittel abzgl. Ergebnis	Ermächtig.- übertragung nach 2023
EUR									
		1	2	3	4	5	6	7	8
1	Summe der Einzahlungen aus laufender Verwaltungstätigkeit (ohne außerordentliche zahlungswirksame Erträge aus Vermögensveräußerung)	15.782.169,41	13.678.300	16.126.027,01	2.447.727,01	0,00	0	2.447.727,01	0
2	Summe der Auszahlungen aus laufender Verwaltungstätigkeit	-6.456.594,90	-5.977.400	-6.070.857,20	-93.457,20	0,00	0	-93.457,20	0
<b>3</b>	<b>Anteiliger Zahlungsmittelüberschuss/-bedarf aus laufender Verwaltungstätigkeit (Saldo aus Nummer 1 und 2)</b>	<b>9.325.574,51</b>	<b>7.700.900</b>	<b>10.055.169,81</b>	<b>2.354.269,81</b>	<b>0,00</b>	<b>0</b>	<b>2.354.269,81</b>	<b>0</b>
4	Einzahlungen aus Investitionszuwendungen	0,00	0	0,00	0,00	0,00	0	0,00	0
5	Einzahlungen aus Investitionsbeiträgen und ähnlichen Entgelten für Investitionstätigkeit	0,00	0	0,00	0,00	0,00	0	0,00	0
6	Einzahlungen aus der Veräußerung von Sachvermögen	0,00	0	0,00	0,00	0,00	0	0,00	0
7	Einzahlungen aus der Veräußerung von Finanzvermögen	0,00	0	0,00	0,00	0,00	0	0,00	0
8	Einzahlungen für sonstige Investitionstätigkeit	0,00	0	0,00	0,00	0,00	0	0,00	0
<b>9</b>	<b>Summe der Einzahlungen aus Investitionstätigkeit (Summe aus Nummer 4 bis 8)</b>	<b>0,00</b>	<b>0</b>	<b>0,00</b>	<b>0,00</b>	<b>0,00</b>	<b>0</b>	<b>0,00</b>	<b>0</b>
10	Auszahlungen für den Erwerb von Grundstücken und Gebäuden	0,00	0	0,00	0,00	0,00	0	0,00	0
11	Auszahlungen für Baumaßnahmen	0,00	0	0,00	0,00	0,00	0	0,00	0
12	Auszahlungen für den Erwerb von beweglichem Sachvermögen	0,00	0	0,00	0,00	0,00	0	0,00	0
13	Auszahlungen für den Erwerb von Finanzvermögen	0,00	0	0,00	0,00	0,00	0	0,00	0
14	Auszahlungen für Investitionsförderungsmaßnahmen	0,00	0	0,00	0,00	0,00	0	0,00	0
15	Auszahlungen für den Erwerb von immateriellen Vermögensgegenständen	0,00	0	0,00	0,00	0,00	0	0,00	0
<b>16</b>	<b>Summe der Auszahlungen aus Investitionstätigkeit (Summe aus Nummer 10 bis 15)</b>	<b>0,00</b>	<b>0</b>	<b>0,00</b>	<b>0,00</b>	<b>0,00</b>	<b>0</b>	<b>0,00</b>	<b>0</b>
17	Anteiliger Finanzierungsmittelüberschuss/-bedarf aus Investitionstätigkeit (Saldo aus Nummer 9 und 16)	0,00	0	0,00	0,00	0,00	0	0,00	0
<b>18</b>	<b>Anteiliger Finanzierungsmittelüberschuss/-bedarf (Summe aus Nummer 3 und 17)</b>	<b>9.325.574,51</b>	<b>7.700.900</b>	<b>10.055.169,81</b>	<b>2.354.269,81</b>	<b>0,00</b>	<b>0</b>	<b>2.354.269,81</b>	<b>0</b>

## Jahresabschluss 2022 der Gemeinde Immenstaad am Bodensee



### Teilergebnisrechnung mit Planvergleich 6120 Sonstige allgemeine Finanzwirtschaft - [THH 7]

Gemeinde Immenstaad am Bodensee

Nr.		Ergebnis 2021	Fortgeschr. Ansatz 2022	Ergebnis 2022	Vergleich Ergebnis/Ansatz (Sp.3 - 2)	Ergänz. Festlegungen im HH-Vollzug	Ermächtig.-übertragung aus 2021	verfügbare Mittel abzgl. Ergebnis	Ermächtig.-übertragung nach 2023
EUR									
		1	2	3	4	5	6	7	8
1	Steuern und ähnliche Abgaben	0,00	0	0,00	0,00	0,00	0	0,00	0
2	Zuweisungen und Zuwendungen, Umlagen	0,00	0	0,00	0,00	0,00	0	0,00	0
3	Aufgelöste Investitionszuwendungen und -beiträge	0,00	0	0,00	0,00	0,00	0	0,00	0
4	Sonstige Transfererträge	0,00	0	0,00	0,00	0,00	0	0,00	0
5	Entgelte für öffentliche Leistungen oder Einrichtungen	0,00	0	0,00	0,00	0,00	0	0,00	0
6	Sonstige privatrechtliche Leistungsentgelte	0,00	0	0,00	0,00	0,00	0	0,00	0
7	Kostenerstattungen und Kostenumlagen	0,00	0	0,00	0,00	0,00	0	0,00	0
8	Zinsen und ähnliche Erträge	-27.619,81	-22.100	-5.993,62	16.106,38	0,00	0	16.106,38	0
9	Aktivierete Eigenleistungen und Bestandveränderungen	0,00	0	0,00	0,00	0,00	0	0,00	0
10	Sonstige ordentliche Erträge	0,00	0	0,00	0,00	0,00	0	0,00	0
<b>11</b>	<b>Anteilige ordentliche Erträge (Summe aus Nummern 1 bis 10)</b>	<b>-27.619,81</b>	<b>-22.100</b>	<b>-5.993,62</b>	<b>16.106,38</b>	<b>0,00</b>	<b>0</b>	<b>16.106,38</b>	<b>0</b>
12	Personalaufwendungen	0,00	0	0,00	0,00	0,00	0	0,00	0
13	Versorgungsaufwendungen	0,00	0	0,00	0,00	0,00	0	0,00	0
14	Aufwendungen für Sach- und Dienstleistungen	0,00	0	0,00	0,00	0,00	0	0,00	0
15	Abschreibungen	0,00	0	0,00	0,00	0,00	0	0,00	0
16	Zinsen und ähnliche Aufwendungen	-14.577,76	-12.500	-12.457,36	42,64	0,00	0	42,64	0
17	Transferaufwendungen	0,00	0	0,00	0,00	0,00	0	0,00	0
18	Sonstige ordentliche Aufwendungen	0,00	0	0,00	0,00	0,00	0	0,00	0
<b>19</b>	<b>Anteilige ordentliche Aufwendungen (Summe aus Nummern 12 bis 18)</b>	<b>-14.577,76</b>	<b>-12.500</b>	<b>-12.457,36</b>	<b>42,64</b>	<b>0,00</b>	<b>0</b>	<b>42,64</b>	<b>0</b>
<b>20</b>	<b>Anteiliges ordentliches Ergebnis (Saldo aus Nummern 11 und 19)</b>	<b>-42.197,57</b>	<b>-34.600</b>	<b>-18.450,98</b>	<b>16.149,02</b>	<b>0,00</b>	<b>0</b>	<b>16.149,02</b>	<b>0</b>
21	Erträge aus internen Leistungen	0,00	0	0,00	0,00	0,00	0	0,00	0
22	Aufwendungen für interne Leistungen	0,00	0	0,00	0,00	0,00	0	0,00	0
23	Kalkulatorische Kosten	0,00	0	0,00	0,00	0,00	0	0,00	0
<b>24</b>	<b>Kalkulatorisches Ergebnis (Saldo aus Nummern 21 bis 23)</b>	<b>0,00</b>	<b>0</b>	<b>0,00</b>	<b>0,00</b>	<b>0,00</b>	<b>0</b>	<b>0,00</b>	<b>0</b>
<b>25</b>	<b>Nettoressourcenbedarf/-überschuss (Saldo der Nummern 20 und 24)</b>	<b>-42.197,57</b>	<b>-34.600</b>	<b>-18.450,98</b>	<b>16.149,02</b>	<b>0,00</b>	<b>0</b>	<b>16.149,02</b>	<b>0</b>

## Jahresabschluss 2022 der Gemeinde Immenstaad am Bodensee



### Teilfinanzrechnung mit Planvergleich 6120 Sonstige allgemeine Finanzwirtschaft - [THH 7]

Gemeinde Immenstaad am Bodensee

Nr.		Ergebnis 2021	Fortgeschr. Ansatz 2022	Ergebnis 2022	Vergleich Ergebnis/Ansatz (Sp.3 - 2)	Ergänz. Festlegungen im HH-Vollzug	Ermächtig.-übertragung aus 2021	verfügbare Mittel abzgl. Ergebnis	Ermächtig.-übertragung nach 2023
EUR									
		1	2	3	4	5	6	7	8
1	Summe der Einzahlungen aus laufender Verwaltungstätigkeit (ohne außerordentliche zahlungswirksame Erträge aus Vermögensveräußerung)	-27.619,81	-22.100	-5.993,62	16.106,38	0,00	0	16.106,38	0
2	Summe der Auszahlungen aus laufender Verwaltungstätigkeit	-14.577,76	-12.500	-12.457,36	42,64	0,00	0	42,64	0
<b>3</b>	<b>Anteiliger Zahlungsmittelüberschuss/-bedarf aus laufender Verwaltungstätigkeit (Saldo aus Nummer 1 und 2)</b>	<b>-42.197,57</b>	<b>-34.600</b>	<b>-18.450,98</b>	<b>16.149,02</b>	<b>0,00</b>	<b>0</b>	<b>16.149,02</b>	<b>0</b>
4	Einzahlungen aus Investitionszuwendungen	0,00	0	0,00	0,00	0,00	0	0,00	0
5	Einzahlungen aus Investitionsbeiträgen und ähnlichen Entgelten für Investitionstätigkeit	0,00	0	0,00	0,00	0,00	0	0,00	0
6	Einzahlungen aus der Veräußerung von Sachvermögen	0,00	0	0,00	0,00	0,00	0	0,00	0
7	Einzahlungen aus der Veräußerung von Finanzvermögen	0,00	0	0,00	0,00	0,00	0	0,00	0
8	Einzahlungen für sonstige Investitionstätigkeit	32.500,00	32.500	32.500,00	0,00	0,00	0	0,00	0
<b>9</b>	<b>Summe der Einzahlungen aus Investitionstätigkeit (Summe aus Nummer 4 bis 8)</b>	<b>32.500,00</b>	<b>32.500</b>	<b>32.500,00</b>	<b>0,00</b>	<b>0,00</b>	<b>0</b>	<b>0,00</b>	<b>0</b>
10	Auszahlungen für den Erwerb von Grundstücken und Gebäuden	0,00	0	0,00	0,00	0,00	0	0,00	0
11	Auszahlungen für Baumaßnahmen	0,00	0	0,00	0,00	0,00	0	0,00	0
12	Auszahlungen für den Erwerb von beweglichem Sachvermögen	0,00	0	0,00	0,00	0,00	0	0,00	0
13	Auszahlungen für den Erwerb von Finanzvermögen	0,00	0	0,00	0,00	0,00	0	0,00	0
14	Auszahlungen für Investitionsförderungsmaßnahmen	0,00	0	0,00	0,00	0,00	0	0,00	0
15	Auszahlungen für den Erwerb von immateriellen Vermögensgegenständen	0,00	0	0,00	0,00	0,00	0	0,00	0
<b>16</b>	<b>Summe der Auszahlungen aus Investitionstätigkeit (Summe aus Nummer 10 bis 15)</b>	<b>0,00</b>	<b>0</b>	<b>0,00</b>	<b>0,00</b>	<b>0,00</b>	<b>0</b>	<b>0,00</b>	<b>0</b>
<b>17</b>	<b>Anteiliger Finanzierungsmittelüberschuss/-bedarf aus Investitionstätigkeit (Saldo aus Nummer 9 und 16)</b>	<b>32.500,00</b>	<b>32.500</b>	<b>32.500,00</b>	<b>0,00</b>	<b>0,00</b>	<b>0</b>	<b>0,00</b>	<b>0</b>
<b>18</b>	<b>Anteiliger Finanzierungsmittelüberschuss/-bedarf (Summe aus Nummer 3 und 17)</b>	<b>-9.697,57</b>	<b>-2.100</b>	<b>14.049,02</b>	<b>16.149,02</b>	<b>0,00</b>	<b>0</b>	<b>16.149,02</b>	<b>0</b>

## Jahresabschluss 2022 der Gemeinde Immenstaad am Bodensee



### Finanzrechnung der Investitionsmaßnahmen 6120 Sonstige allgemeine Finanzwirtschaft - [THH 7]

Gemeinde Immenstaad am Bodensee

#### Investition I-6120-000 Kredite

Nr.		Ergebnis 2021	Fortgeschr. Ansatz 2022	Ergebnis 2022	Vergleich Ergebnis/Ansatz (Sp.3 - 2)	Ergänz. Fest- legungen im HH-Vollzug	Ermächtig.- übertragung aus 2021	verfügbare Mittel abzgl. Ergebnis	Ermächtig.- übertragung nach 2023
		EUR							
		1	2	3	4	5	6	7	8
5	Einzahlungen für sonstige Investitionstätigkeit	32.500,00	32.500	32.500,00	0,00	0,00	0	0,00	0
6	<b>Summe der Einzahlungen aus Investitionstätigkeit (Summe aus Nummer 1 bis 5)</b>	<b>32.500,00</b>	<b>32.500</b>	<b>32.500,00</b>	<b>0,00</b>	<b>0,00</b>	<b>0</b>	<b>0,00</b>	<b>0</b>
14	<b>Saldo aus Investitionstätigkeit (Saldo aus Nummer 6 und 13)</b>	<b>32.500,00</b>	<b>32.500</b>	<b>32.500,00</b>	<b>0,00</b>	<b>0,00</b>	<b>0</b>	<b>0,00</b>	<b>0</b>

## Jahresabschluss 2022 der Gemeinde Immenstaad am Bodensee



### Teilergebnisrechnung mit Planvergleich 6130 Jahresabschlussbuchungen, Abwicklung der Vorjahre - [THH 7]

Gemeinde Immenstaad am Bodensee

Nr.		Ergebnis 2021	Fortgeschr. Ansatz 2022	Ergebnis 2022	Vergleich Ergebnis/Ansatz (Sp.3 - 2)	Ergänz. Festlegungen im HH-Vollzug	Ermächtig.-übertragung aus 2021	verfügbare Mittel abzgl. Ergebnis	Ermächtig.-übertragung nach 2023
		EUR							
		1	2	3	4	5	6	7	8
1	Steuern und ähnliche Abgaben	0,00	0	0,00	0,00	0,00	0	0,00	0
2	Zuweisungen und Zuwendungen, Umlagen	0,00	0	0,00	0,00	0,00	0	0,00	0
3	Aufgelöste Investitionszuwendungen und -beiträge	0,00	0	0,00	0,00	0,00	0	0,00	0
4	Sonstige Transfererträge	0,00	0	0,00	0,00	0,00	0	0,00	0
5	Entgelte für öffentliche Leistungen oder Einrichtungen	0,00	0	0,00	0,00	0,00	0	0,00	0
6	Sonstige privatrechtliche Leistungsentgelte	0,00	0	0,00	0,00	0,00	0	0,00	0
7	Kostenerstattungen und Kostenumlagen	0,00	0	0,00	0,00	0,00	0	0,00	0
8	Zinsen und ähnliche Erträge	0,00	0	0,00	0,00	0,00	0	0,00	0
9	Aktivierete Eigenleistungen und Bestandveränderungen	0,00	0	0,00	0,00	0,00	0	0,00	0
10	Sonstige ordentliche Erträge	0,00	0	0,00	0,00	0,00	0	0,00	0
<b>11</b>	<b>Anteilige ordentliche Erträge (Summe aus Nummern 1 bis 10)</b>	<b>0,00</b>	<b>0</b>	<b>0,00</b>	<b>0,00</b>	<b>0,00</b>	<b>0</b>	<b>0,00</b>	<b>0</b>
12	Personalaufwendungen	0,00	0	0,00	0,00	0,00	0	0,00	0
13	Versorgungsaufwendungen	0,00	0	0,00	0,00	0,00	0	0,00	0
14	Aufwendungen für Sach- und Dienstleistungen	0,00	0	0,00	0,00	0,00	0	0,00	0
15	Abschreibungen	0,00	0	0,00	0,00	0,00	0	0,00	0
16	Zinsen und ähnliche Aufwendungen	0,00	0	0,00	0,00	0,00	0	0,00	0
17	Transferaufwendungen	0,00	0	0,00	0,00	0,00	0	0,00	0
18	Sonstige ordentliche Aufwendungen	0,00	0	0,00	0,00	0,00	0	0,00	0
<b>19</b>	<b>Anteilige ordentliche Aufwendungen (Summe aus Nummern 12 bis 18)</b>	<b>0,00</b>	<b>0</b>	<b>0,00</b>	<b>0,00</b>	<b>0,00</b>	<b>0</b>	<b>0,00</b>	<b>0</b>
<b>20</b>	<b>Anteiliges ordentliches Ergebnis (Saldo aus Nummern 11 und 19)</b>	<b>0,00</b>	<b>0</b>	<b>0,00</b>	<b>0,00</b>	<b>0,00</b>	<b>0</b>	<b>0,00</b>	<b>0</b>
21	Erträge aus internen Leistungen	0,00	0	0,00	0,00	0,00	0	0,00	0
22	Aufwendungen für interne Leistungen	0,00	0	0,00	0,00	0,00	0	0,00	0
23	Kalkulatorische Kosten	0,00	0	0,00	0,00	0,00	0	0,00	0
<b>24</b>	<b>Kalkulatorisches Ergebnis (Saldo aus Nummern 21 bis 23)</b>	<b>0,00</b>	<b>0</b>	<b>0,00</b>	<b>0,00</b>	<b>0,00</b>	<b>0</b>	<b>0,00</b>	<b>0</b>
<b>25</b>	<b>Nettoressourcenbedarf/-überschuss (Saldo der Nummern 20 und 24)</b>	<b>0,00</b>	<b>0</b>	<b>0,00</b>	<b>0,00</b>	<b>0,00</b>	<b>0</b>	<b>0,00</b>	<b>0</b>

## Jahresabschluss 2022 der Gemeinde Immenstaad am Bodensee



### Teilfinanzrechnung mit Planvergleich 6130 Jahresabschlussbuchungen, Abwicklung der Vorjahre - [THH 7]

Gemeinde Immenstaad am Bodensee

Nr.		Ergebnis 2021	Fortgeschr. Ansatz 2022	Ergebnis 2022	Vergleich Ergebnis/Ansatz (Sp.3 - 2)	Ergänz. Festlegungen im HH-Vollzug	Ermächtig.-übertragung aus 2021	verfügbare Mittel abzgl. Ergebnis	Ermächtig.-übertragung nach 2023
		EUR							
		1	2	3	4	5	6	7	8
1	Summe der Einzahlungen aus laufender Verwaltungstätigkeit (ohne außerordentliche zahlungswirksame Erträge aus Vermögensveräußerung)	0,00	0	0,00	0,00	0,00	0	0,00	0
2	Summe der Auszahlungen aus laufender Verwaltungstätigkeit	0,00	0	0,00	0,00	0,00	0	0,00	0
<b>3</b>	<b>Anteiliger Zahlungsmittelüberschuss/-bedarf aus laufender Verwaltungstätigkeit (Saldo aus Nummer 1 und 2)</b>	<b>0,00</b>	<b>0</b>	<b>0,00</b>	<b>0,00</b>	<b>0,00</b>	<b>0</b>	<b>0,00</b>	<b>0</b>
4	Einzahlungen aus Investitionszuwendungen	0,00	0	0,00	0,00	0,00	0	0,00	0
5	Einzahlungen aus Investitionsbeiträgen und ähnlichen Entgelten für Investitionstätigkeit	0,00	0	0,00	0,00	0,00	0	0,00	0
6	Einzahlungen aus der Veräußerung von Sachvermögen	0,00	0	0,00	0,00	0,00	0	0,00	0
7	Einzahlungen aus der Veräußerung von Finanzvermögen	0,00	0	0,00	0,00	0,00	0	0,00	0
8	Einzahlungen für sonstige Investitionstätigkeit	0,00	0	0,00	0,00	0,00	0	0,00	0
<b>9</b>	<b>Summe der Einzahlungen aus Investitionstätigkeit (Summe aus Nummer 4 bis 8)</b>	<b>0,00</b>	<b>0</b>	<b>0,00</b>	<b>0,00</b>	<b>0,00</b>	<b>0</b>	<b>0,00</b>	<b>0</b>
10	Auszahlungen für den Erwerb von Grundstücken und Gebäuden	0,00	0	0,00	0,00	0,00	0	0,00	0
11	Auszahlungen für Baumaßnahmen	0,00	0	0,00	0,00	0,00	0	0,00	0
12	Auszahlungen für den Erwerb von beweglichem Sachvermögen	0,00	0	0,00	0,00	0,00	0	0,00	0
13	Auszahlungen für den Erwerb von Finanzvermögen	0,00	0	0,00	0,00	0,00	0	0,00	0
14	Auszahlungen für Investitionsförderungsmaßnahmen	0,00	0	0,00	0,00	0,00	0	0,00	0
15	Auszahlungen für den Erwerb von immateriellen Vermögensgegenständen	0,00	0	0,00	0,00	0,00	0	0,00	0
<b>16</b>	<b>Summe der Auszahlungen aus Investitionstätigkeit (Summe aus Nummer 10 bis 15)</b>	<b>0,00</b>	<b>0</b>	<b>0,00</b>	<b>0,00</b>	<b>0,00</b>	<b>0</b>	<b>0,00</b>	<b>0</b>
<b>17</b>	<b>Anteiliger Finanzierungsmittelüberschuss/-bedarf aus Investitionstätigkeit (Saldo aus Nummer 9 und 16)</b>	<b>0,00</b>	<b>0</b>	<b>0,00</b>	<b>0,00</b>	<b>0,00</b>	<b>0</b>	<b>0,00</b>	<b>0</b>
<b>18</b>	<b>Anteiliger Finanzierungsmittelüberschuss/-bedarf (Summe aus Nummer 3 und 17)</b>	<b>0,00</b>	<b>0</b>	<b>0,00</b>	<b>0,00</b>	<b>0,00</b>	<b>0</b>	<b>0,00</b>	<b>0</b>