



# Jahresabschluss

2023



## Inhaltsverzeichnis

|       |  |    |
|-------|--|----|
| 1.    | Allgemeines .....  | 4  |
| 1.1   | Seite für den schnellen Leser .....  | 5  |
| 2.    | Feststellung des Jahresabschlusses 2023.....                                 | 6  |
| 2.1   | Feststellung, Aufgliederung und Verwendung des Jahresergebnisses .....       | 8  |
| 3.    | Jahresabschluss 2023 .....   | 9  |
| 3.1   | Gesamtergebnisrechnung mit Planvergleich.....                                | 9  |
| 3.2   | Gesamtfinanzrechnung .....   | 11 |
| 3.3   | Bilanz .....   | 13 |
| 4.    | Anhang zur Jahresrechnung .....  | 14 |
| 4.1   | Allgemeine Hinweise .....  | 14 |
| 4.2   | Bilanzierungs- und Bewertungsmethoden.....                                   | 14 |
| 4.3   | Einbeziehung von Zinsen für Fremdkapital in die Herstellungskosten.....      | 14 |
| 4.4   | Vermögensübersicht.....  | 15 |
| 4.5   | Entwicklung der Liquidität.....  | 16 |
| 4.6   | Außerordentliche Erträge und Aufwendungen .....                              | 17 |
| 4.7   | Übersicht über den Stand der Rücklagen .....                                 | 18 |
| 4.8   | Pensionsrückstellungen.....  | 19 |
| 4.9   | Übersicht über die in Anspruch genommenen Verpflichtungsermächtigungen ..... | 19 |
| 4.10  | Vorbelastungen künftiger Haushaltsjahre .....                                | 19 |
| 4.11  | Übersicht über die Ermächtigungsreste inkl. Kreditermächtigungen .....       | 20 |
| 4.12  | Über-/außerplanmäßige Aufwendungen/Auszahlungen .....                        | 21 |
| 4.13  | Schuldenübersicht .....  | 22 |
| 4.14  | Organe der Gemeinde.....   | 24 |
| 5.    | Rechenschaftsbericht 2023 .....  | 25 |
| 5.1   | Entwicklung der Haushaltswirtschaft.....                                     | 25 |
| 5.2   | Teilhaushalte .....  | 27 |
| 5.2.1 | Teilhaushalt 1 – Innere Verwaltung.....                                      | 27 |
| 5.2.2 | Teilhaushalt 2 – Sicherheit und Ordnung .....                                | 29 |
| 5.2.3 | Teilhaushalt 3 – Schulen .....   | 30 |
| 5.2.4 | Teilhaushalt 4 – Sport, Kultur und Soziales .....                            | 31 |
| 5.2.5 | Teilhaushalt 5 – Bauen und Umwelt.....                                       | 33 |
| 5.2.6 | Teilhaushalt 6 – Wirtschaft und Tourismus .....                              | 36 |
| 5.2.7 | Teilhaushalt 7 – Allgemeine Finanzwirtschaft .....                           | 37 |
| 5.3   | Erläuterungen der Gesamtergebnisrechnung .....                               | 38 |
| 5.3.1 | Ordentliche Erträge .....  | 38 |
| 5.3.2 | Ordentliche Aufwendungen .....   | 44 |
| 5.4   | Erläuterungen der Gesamtfinanzrechnung .....                                 | 48 |
| 5.4.1 | Zahlungsmittelüberschuss / -bedarf der Ergebnisrechnung.....                 | 48 |
| 5.4.2 | Finanzierungsmittelüberschuss / -bedarf aus Investitionstätigkeit .....      | 48 |
| 5.4.3 | Finanzierungsmittelüberschuss/ -bedarf aus Finanzierungstätigkeit .....      | 49 |
| 5.4.4 | Überschuss/ Bedarf an haushaltsunwirksamen Ein- und Auszahlungen.....        | 50 |

|       |   |    |
|-------|---|----|
| 5.5   | Bilanz (Aktiva).....  | 51 |
| 5.5.1 | Vermögen (Aktiva Bilanzposition 1).....   | 52 |
| 5.5.2 | Abgrenzungsposten (Aktiva Bilanzposition 2) .....                                     | 56 |
| 5.6   | Bilanz (Passiva) .....  | 57 |
| 5.6.1 | Eigenkapital .....  | 57 |
| 5.6.2 | Sonderposten .....  | 58 |
| 5.6.3 | Rückstellungen .....  | 58 |
| 5.6.4 | Verbindlichkeiten .....   | 58 |
| 5.6.5 | Passive Rechnungsabgrenzungsposten .....  | 59 |
| 5.7   | Übersicht über die Finanzrechnung der Investitionsmaßnahmen .....                     | 60 |
| 5.8   | Kennzahlen der Vermögens-, Schuldens-, Ertrags- und Finanzsituation .....             | 65 |
| 5.8.1 | Kostendeckungsgrad kostenrechnender Einrichtungen.....                                | 65 |
| 5.8.2 | Weitere Kennzahlen zum Gesamthaushalt .....   | 65 |
| 5.8.3 | Bewertungsmatrix zur Beurteilung der finanziellen und wirtschaftlichen Verhältnisse . | 66 |
| 5.8.4 | Kennzahlen zur Beurteilung der finanziellen Leistungsfähigkeit .....                  | 67 |
| 6.    | Anlagen.....  | 68 |

## 1. Allgemeines

Nach § 95 GemO hat die Gemeinde zum Schluss eines jeden Haushaltsjahres einen Jahresabschluss aufzustellen. Der Jahresabschluss ist nach den Grundsätzen ordnungsmäßiger Buchführung unter Berücksichtigung der besonderen gemeindehaushaltsrechtlichen Bestimmungen aufzustellen und muss klar und übersichtlich sein.

Der Jahresabschluss ist gemäß § 95b GemO innerhalb von sechs Monaten und der Gesamtabchluss innerhalb von neun Monaten nach Ende des Haushaltsjahres aufzustellen und vom Bürgermeister unter Angabe des Datums zu unterzeichnen. Der Jahresabschluss ist vom Gemeinderat innerhalb eines Jahres, der Gesamtabchluss innerhalb von 15 Monaten nach Ende des Haushaltsjahres festzustellen.

Der Beschluss über die Feststellung ist dem Landratsamt Bodenseekreis sowie der Gemeindeprüfungsanstalt unverzüglich mitzuteilen und ortsüblich bekanntzugeben. Gleichzeitig ist der Jahresabschluss mit dem Rechenschaftsbericht und der Gesamtabchluss mit dem Konsolidierungsbericht an sieben Tagen öffentlich auszulegen; in der Bekanntgabe ist auf die Auslegung hinzuweisen.

Grundlage für die Aufstellung des Jahresabschlusses ist die Eröffnungsbilanz der Gemeinde zum 01.01.2018, die am 25.10.2021 vom Gemeinderat beschlossen wurde und bei der GPA-Finanzprüfung Ende 2022 mit den Jahresabschlüssen 2017 bis 2021 geprüft wurde.

Der **Jahresabschluss** besteht laut § 95 (2) GemO aus der Ergebnisrechnung, der Finanzrechnung und der Bilanz. Der Jahresabschluss ist um einen Anhang zu erweitern, der mit den Rechnungen eine Einheit bildet, und durch einen Rechenschaftsbericht zu erläutern.

In den **Anhang** sind aufgrund § 53 GemHVO diejenigen Angaben aufzunehmen, die zu den einzelnen Posten der Ergebnisrechnung, der Finanzrechnung und der Bilanz vorgeschrieben sind. Im Anhang sind ferner anzugeben

- die auf die Posten der Ergebnisrechnung und der Bilanz angewandten Bilanzierungs- und Bewertungsmethoden,
- Abweichungen von Bilanzierungs- und Bewertungsmethoden samt Begründung; deren Einfluss auf die Vermögens-, Finanz- und Ertragslage ist gesondert darzustellen,
- Angaben über die Einbeziehung von Zinsen für Fremdkapital in die Herstellungskosten,
- der auf die Gemeinde entfallende Anteil an den beim Kommunalen Versorgungsverband Baden-Württemberg aufgrund von § 27 Abs. 5 GKV gebildeten Pensionsrückstellungen,
- die Entwicklung der Liquidität im Haushaltsjahr,
- die in das folgende Haushaltsjahr übertragenen Ermächtigungen (Haushaltsübertragungen) sowie die nicht in Anspruch genommenen Kreditermächtigungen,
- die unter der Bilanz aufzuführenden Vorbelastungen künftiger Haushaltsjahre (§ 42 GemHVO),
- der Bürgermeister, die Mitglieder des Gemeinderats und die Beigeordneten, auch wenn sie im Haushaltsjahr ausgeschieden sind, mit dem Familiennamen und mindestens einem ausgeschriebenen Vornamen.

Dem **Anhang sind als Anlagen** die Vermögensübersicht, die Schuldenübersicht und eine Übersicht über die in das folgende Jahr zu übertragenden Haushaltsermächtigungen beizufügen.

Laut § 54 GemHVO sind im Rechenschaftsbericht der Verlauf der Haushaltswirtschaft und die wirtschaftliche Lage der Gemeinde unter dem Gesichtspunkt der Sicherung der stetigen Erfüllung der Aufgaben so darzustellen, dass ein den tatsächlichen Verhältnissen entsprechendes Bild vermittelt wird. Dabei sind die wichtigsten Ergebnisse des Jahresabschlusses und erhebliche Abweichungen der Jahresergebnisse von den Haushaltsansätzen zu erläutern und eine Bewertung der Abschlussrechnungen vorzunehmen. Der Rechenschaftsbericht soll auch darstellen

- die Ziele und Strategien,
- Angaben über den Stand der kommunalen Aufgabenerfüllung,
- Vorgänge von besonderer Bedeutung, die nach dem Schluss des Haushaltsjahres eingetreten sind,
- zu erwartende positive Entwicklungen und mögliche Risiken von besonderer Bedeutung,
- die Entwicklung und Deckung der Fehlbeträge und
- die Entwicklung der verbindlich vorgegebenen Kennzahlen.

## 1.1 Seite für den schnellen Leser

| Kennzahlen   | 2023                    |                     | 2022                   |
|--|-------------------------|---------------------|------------------------|
|  | IST                     | Plan                | IST                    |
| <b>Hebesätze</b>   |                         |                     |                        |
| Grundsteuer A  | 340 v.H.                | 340 v.H.            | 340 v.H.               |
| Grundsteuer B  | 350 v.H.                | 350 v.H.            | 350 v.H.               |
| Gewerbsteuer   | 350 v.H.                | 350 v.H.            | 350 v.H.               |
| Kreisumlage  | 29,00 v.H.              | 29,00 v.H.          | 29,00 v.H.             |
| <b>Einwohnerzahl</b>                                     |                         |                     |                        |
| jeweils zum 30.06. des Vorjahres                         | 6.561                   | 6.557               | 6.532                  |
| <b>Ergebnisrechnung</b>                                  |                         |                     |                        |
| Volumen Ergebnisrechnung                                 | 23.020.575,13 €         | 23.128.750 €        | 24.554.722,22 €        |
| ordentliches Ergebnis                                    | 568.284,73 €            | -2.604.550 €        | 2.977.252,94 €         |
| Sonderergebnis   | 6.085,29 €              | 300.000 €           | -13.294,60 €           |
| <b>Stand der Rücklagen zum 31.12.</b>                    |                         |                     |                        |
| davon:   |                         |                     |                        |
| ordentliches Ergebnis                                    | 9.688.021,75 €          | 3.596.884 €         | 9.119.737,02 €         |
| Sonderergebnis   | 2.283.282,07 €          | 2.990.491 €         | 2.277.196,78 €         |
| <b>Finanzrechnung</b>                                    |                         |                     |                        |
| Volumen laufende Verwaltungstätigkeit                    | 22.064.165,18 €         | 21.977.450 €        | 23.397.204,42 €        |
| Volumen Investitionstätigkeit                            | 3.712.458,70 €          | 4.679.800 €         | 2.188.475,00 €         |
| Volumen Finanzierungstätigkeit                           | 157.285,67 €            | 47.500 €            | 47.500,00 €            |
| Volumen Finanzrechnung                                   | 25.933.909,55 €         | 26.704.750 €        | 25.633.179,42 €        |
| Zahlungsmittelsaldo aus laufender Verwaltungstätigkeit   | 682.980,77 €            | -1.907.450 €        | 4.890.536,61 €         |
| Finanzierungsmittelsaldo Investitionstätigkeit           | -3.040.880,27 €         | -2.482.800 €        | -184.647,42 €          |
| Finanzierungsmittelsaldo Finanzierungstätigkeit          | -157.285,67 €           | -47.500 €           | -47.500,00 €           |
| Saldo haushaltsunwirksame Zahlungen                      | -8.059.868,20 €         |                     | -323.814,47 €          |
| <b>Zahlungsmittelsaldo gesamt</b>                        | <b>-10.575.053,37 €</b> | <b>-4.437.750 €</b> | <b>4.334.574,72 €</b>  |
| <b>Bestand bereinigte liquide Eigenmittel zum 31.12.</b> | <b>8.082.077,18 €</b>   | <b>3.477.670 €</b>  | <b>10.804.344,88 €</b> |
| <b>Schuldenstand</b>                                     |                         |                     |                        |
| gesamt zum 31.12.  | 201.875,00 €            | 201.875 €           | 249.375,00 €           |
| Pro-Kopf-Verschuldung                                    | 31 €/EW                 | 31 €/EW             | 38 €/EW                |
| <b>Steuern, Zuweisungen, Umlagen</b>                     |                         |                     |                        |
| Steuereinnahmen (Gemeinde)                               | 6.399.912,34 €          | 5.572.000 €         | 7.690.651,25 €         |
| Steueranteile (Land)                                     | 6.561.733,53 €          | 6.672.600 €         | 6.077.535,11 €         |
| Allgemeine Finanzzuweisungen                             | 1.649.964,60 €          | 1.532.100 €         | 2.142.913,70 €         |
| <b>Zwischensumme</b>                                     | <b>14.611.610,47 €</b>  | <b>13.776.700 €</b> | <b>15.911.100,06 €</b> |
| abzüglich Umlagen  | 6.384.441,08 €          | 6.082.600 €         | 7.037.167,50 €         |
| <b>Nettoeinnahmen</b>                                    | <b>8.227.169,39 €</b>   | <b>7.694.100 €</b>  | <b>8.873.932,56 €</b>  |
| <i>Nachrichtlich:</i>                                    |                         |                     |                        |
| <i>Zweckgebundene Zuweisungen</i>                        | <b>2.361.929,96 €</b>   | <b>2.025.300 €</b>  | <b>2.317.533,46 €</b>  |

## 2. Feststellung des Jahresabschlusses 2023

Gemäß § 95 in Verbindung mit § 95b der Gemeindeordnung für Baden-Württemberg hat der Gemeinderat der Gemeinde Immenstaad am Bodensee in seiner Sitzung am 22.07.2024 den Jahresabschluss 2023 wie folgt festgestellt:

|           |   | EUR                   |
|-----------|---|-----------------------|
| <b>1.</b> | <b>Ergebnisrechnung</b>   |                       |
| 1.1       | Summe der ordentlichen Erträge  | 23.020.575,13         |
| 1.2       | Summe der ordentlichen Aufwendungen   | -22.452.290,40        |
| 1.3       | <b>Ordentliches Ergebnis</b> (Saldo aus 1.1 und 1.2)  | <b>568.284,73</b>     |
| 1.4       | Außerordentliche Erträge  | 14.978,39             |
| 1.5       | Außerordentliche Aufwendungen   | -8.893,10             |
| 1.6       | <b>Sonderergebnis</b> (Saldo aus 1.4 und 1.5)   | <b>6.085,29</b>       |
| 1.7       | <b>Gesamtergebnis</b> (Summe aus 1.3 und 1.6)   | <b>574.370,02</b>     |
| <b>2.</b> | <b>Finanzrechnung</b>   |                       |
| 2.1       | Summe der Einzahlungen aus laufender Verwaltungstätigkeit   | 21.446.242,71         |
| 2.2       | Summe der Auszahlungen aus laufender Verwaltungstätigkeit   | -20.763.261,94        |
| 2.3       | <b>Zahlungsmittelüberschuss/-bedarf der Ergebnisrechnung</b><br>(Saldo aus 2.1 und 2.2)               | <b>682.980,77</b>     |
| 2.4       | Summe der Einzahlungen aus Investitionstätigkeit  | 671.578,43            |
| 2.5       | Summe der Auszahlungen aus Investitionstätigkeit  | -3.712.458,70         |
| 2.6       | <b>Finanzierungsmittelüberschuss/-bedarf aus Investitionstätigkeit</b><br>(Saldo aus 2.4 und 2.5)     | <b>-3.040.880,27</b>  |
| 2.7       | <b>Finanzierungsmittelüberschuss/-bedarf</b> (Saldo aus 2.3 und 2.6)                                  | <b>-2.357.899,50</b>  |
| 2.8       | Summe der Einzahlungen aus Finanzierungstätigkeit   | 0,00                  |
| 2.9       | Summe der Auszahlungen aus Finanzierungstätigkeit   | -157.285,67           |
| 2.10      | <b>Finanzierungsmittelüberschuss/-bedarf aus Finanzierungstätigkeit</b><br>(Saldo aus 2.8 und 2.9)    | <b>-157.285,67</b>    |
| 2.11      | <b>Änderung des Finanzierungsmittelbestands zum Ende des Haushaltsjahres</b> (Saldo aus 2.7 und 2.10) | <b>-2.515.185,17</b>  |
| 2.12      | Zahlungsmittelüberschuss/-bedarf aus haushaltsunwirksamen Einzahlungen und Auszahlungen               | -8.059.868,20         |
| 2.13      | <b>Anfangsbestand an Zahlungsmitteln</b>  | <b>13.523.844,88</b>  |
| 2.14      | <b>Veränderung des Bestands an Zahlungsmitteln</b><br>(Saldo aus 2.11 und 2.12)                       | <b>-10.575.053,37</b> |
| 2.15      | <b>Endbestand an Zahlungsmitteln am Ende des Haushaltsjahres</b><br>(Saldo aus 2.13 und 2.14)         | <b>2.948.791,51</b>   |

|           |  | EUR                  |
|-----------|--|----------------------|
| <b>3.</b> | <b>Bilanz</b>  |                      |
| 3.1       | Immaterielles Vermögen   | 27.300,26            |
| 3.2       | Sachvermögen   | 57.209.116,96        |
| 3.3       | Finanzvermögen   | 16.245.281,97        |
| 3.4       | Abgrenzungsposten  | 3.969.209,23         |
| 3.5       | Nettoposition  |                      |
| 3.6       | <b>Gesamtbetrag auf der Aktivseite</b> (Summe aus 3.1 bis 3.5)   | <b>77.450.908,42</b> |
| 3.7       | Basiskapital   | 41.718.661,45        |
| 3.8       | Rücklagen  | 11.971.303,82        |
| 3.9       | Fehlbeträge des ordentlichen Ergebnisses                         |                      |
| 3.10      | Sonderposten   | 8.827.627,32         |
| 3.11      | Rückstellungen   | 12.838.208,71        |
| 3.12      | Verbindlichkeiten  | 1.399.542,10         |
| 3.13      | Passive Rechnungsabgrenzungsposten                               | 695.565,02           |
| 3.14      | <b>Gesamtbetrag auf der Passivseite</b> (Summe aus 3.7 bis 3.13) | <b>77.450.908,42</b> |

Soweit noch nicht geschehen werden über- und außerplanmäßige Aufwendungen und Auszahlungen genehmigt. Gleichzeitig wird den nach § 84 Abs. 2 GemO zulässigen überplanmäßigen Investitionsausgaben zugestimmt.

Immenstaad am Bodensee, den 23.07.2024

Johannes Henne  
Bürgermeister

## 2.1 Feststellung, Aufgliederung und Verwendung des Jahresergebnisses

### Feststellung, Aufgliederung und Verwendung des Jahresergebnisses

| Stufen der Ergebnisverwendung und des Haushaltsausgleichs | Ergebnis des Haushaltsjahres   |                       | vorgetragene Fehlbeträge des ordentlichen Ergebnisses aus dem |                            |                            | Rücklagen aus Überschüssen des |                    | Basis-kapital |               |
|---|--|-----------------------|---|----------------------------|----------------------------|--------------------------------|--------------------|---------------|---------------|
|   | Sonder-ergebnis  | Ordentliches Ergebnis | Vorjahr   | zweitvoran-gegangenen Jahr | drittvoran-gegangenen Jahr | ordentlichen Ergebnisses       | Sonder-ergebnisses |               |               |
|   | EUR  |                       |   |                            |                            |                                |                    |               |               |
|   | 1  | 2                     | 3   | 4                          | 5                          | 6                              | 7                  |               | 8             |
| 1   | Ergebnis des Haushaltsjahres bzw. Anfangsbestände  | 6.085,29              | 568.284,73  |                            |                            |                                | 9.119.737,02       | 2.277.196,78  | 41.718.661,45 |
| 2   | Abdeckung vorgetragener Fehlbeträge aus dem ordentlichen Ergebnis  |                       | 0,00  | 0,00                       | 0,00                       | 0,00                           |                    |               |               |
| 3   | Zuführung eines Überschusses des ordentlichen Ergebnisses zur Rücklage aus Überschüssen des ordentlichen Ergebnisses   |                       | -568.284,73   |                            |                            |                                | 568.284,73         |               |               |
| 4   | Verrechnung eines Fehlbetragsanteils des ordentlichen Ergebnisses auf das Basiskapital nach Art. 13 Abs. 6 des Gesetzes zur Reform des Gemeindehaushaltsrechts |                       |   |                            |                            |                                |                    |               | 0,00          |
| 5   | Ausgleich eines Fehlbetrags des ordentlichen Ergebnisses durch Entnahme aus der Rücklage aus Überschüssen des ordentlichen Ergebnisses                         |                       | 0,00  |                            |                            |                                | 0,00               |               |               |
| 6   | Ausgleich eines Fehlbetrags des ordentlichen Ergebnisses durch einen Überschuss des Sonderergebnisses  | 0,00                  | 0,00  |                            |                            |                                |                    |               |               |
| 7   | Zuführung eines Überschusses des Sonderergebnisses zur Rücklage aus Überschüssen des Sonderergebnisses   | -6.085,29             |   |                            |                            |                                |                    | 6.085,29      |               |
| 8   | Ausgleich eines Fehlbetrags des Sonderergebnisses durch Entnahme aus der Rücklage aus Überschüssen des Sonderergebnisses                                       | 0,00                  |   |                            |                            |                                |                    | 0,00          |               |
| 9   | Ausgleich eines Fehlbetrags des ordentlichen Ergebnisses durch Entnahme aus der Rücklage aus Überschüssen des Sonderergebnisses                                |                       | 0,00  |                            |                            |                                |                    | 0,00          |               |
| 10  | Vorräte nicht gedeckter Fehlbeträge des ordentlichen Ergebnisses des Haushaltsjahres sowie aus Vorjahren in das Folgejahr                                      |                       | 0,00  | 0,00                       | 0,00                       |                                |                    |               |               |
| 11  | Verrechnung eines aus dem drittvorangegangenen Jahr vorgetragenen Fehlbetrags mit dem Basiskapital   |                       |   |                            |                            | 0,00                           |                    |               | 0,00          |
| 12  | Verrechnung eines Fehlbetrags des Sonderergebnisses mit dem Basiskapital   | 0,00                  |   |                            |                            |                                |                    |               | 0,00          |
| 13  | vorläufige Endbestände   |                       |   |                            |                            |                                | 9.688.021,75       | 2.283.282,07  | 41.718.661,45 |
| 14  | Umbuchung aus den Ergebnisrücklagen in das Basiskapital nach § 23 Satz 4 GemHVO  |                       |   |                            |                            |                                |                    |               | 0,00          |
| 15  | Nachrichtlich: Veränderung des Basiskapitals auf Grund von Berichtigungen der Eröffnungsbilanz   |                       |   |                            |                            |                                |                    |               |               |
| 16  | Endbestände des Basiskapitals, der Ergebnisrücklagen und des Fehlbetragsvortrags   |                       | 0,00  | 0,00                       | 0,00                       |                                | 9.688.021,75       | 2.283.282,07  | 41.718.661,45 |

### 3. Jahresabschluss 2023

#### 3.1 Gesamtergebnisrechnung mit Planvergleich

| Nr.       | Beschreibung  | Ergebnis 2022        | Fortgeschr. Ansatz 2023 | Ergebnis 2023        | Vergleich Ergebnis/Ansatz (Sp.3 - 2) | Ergänz. Festlegungen im HH-Vollzug | Ermächtig.-übertragung aus 2022 | verfügbare Mittel abzgl. Ergebnis | Ermächt.-übertra- |
|-----------|---|----------------------|-------------------------|----------------------|--------------------------------------|------------------------------------|---------------------------------|-----------------------------------|-------------------|
| EUR       |   |                      |                         |                      |                                      |                                    |                                 |                                   |                   |
|           |   | 1                    | 2                       | 3                    | 4                                    | 5                                  | 6                               | 7                                 | 8                 |
| 1         | Steuern und ähnliche Abgaben                            | 14.189.775,36        | 12.677.400              | 13.393.068,87        | 715.668,87                           | 0,00                               | 0                               | -715.668,87                       | 0                 |
| 3011000   | Grundsteuer A   | 34.245,69            | 34.000                  | 34.048,62            | 48,62                                | 0,00                               | 0                               | -48,62                            | 0                 |
| 3012000   | Grundsteuer B   | 1.646.994,65         | 1.650.000               | 1.605.473,37         | -44.526,63                           | 0,00                               | 0                               | 44.526,63                         | 0                 |
| 3013000   | Gewerbesteuer   | 4.984.494,31         | 3.000.000               | 3.876.526,06         | 876.526,06                           | 0,00                               | 0                               | -876.526,06                       | 0                 |
| 3021000   | Gemeindeanteil an der Einkommenssteuer                  | 4.967.202,95         | 5.545.900               | 5.440.381,97         | -105.518,03                          | 0,00                               | 0                               | 105.518,03                        | 0                 |
| 3022000   | Gemeindeanteil an der Umsatzsteuer                      | 1.110.332,16         | 1.126.700               | 1.121.351,56         | -5.348,44                            | 0,00                               | 0                               | 5.348,44                          | 0                 |
| 3032000   | Hundesteuer   | 27.960,00            | 28.000                  | 28.544,00            | 544,00                               | 0,00                               | 0                               | -544,00                           | 0                 |
| 3034000   | Zweitwohnungssteuer                                     | 578.625,00           | 610.000                 | 583.243,75           | -26.756,25                           | 0,00                               | 0                               | 26.756,25                         | 0                 |
| 3041000   | Fremdenverkehrsbeiträge                                 | 418.331,60           | 250.000                 | 272.076,54           | 22.076,54                            | 0,00                               | 0                               | -22.076,54                        | 0                 |
| 3051000   | Leistungen nach dem Familienleistungsausgleich          | 421.589,00           | 432.800                 | 431.423,00           | -1.377,00                            | 0,00                               | 0                               | 1.377,00                          | 0                 |
| 2         | Zuweisungen und Zuwendungen, Umlagen                    | 4.038.858,16         | 3.124.600               | 3.634.561,56         | 509.961,56                           | 0,00                               | 0                               | -509.961,56                       | 0                 |
| 3         | Aufgelöste Investitionszuwendungen und -beiträge        | 410.862,27           | 414.200                 | 401.581,63           | -12.618,37                           | 0,00                               | 0                               | 12.618,37                         | 0                 |
| 4         | Sonstige Transfererträge                                | 0,00                 | 0                       | 0,00                 | 0,00                                 | 0,00                               | 0                               | 0,00                              | 0                 |
| 5         | Entgelte für öffentl. Leistungen oder Einrichtungen     | 3.378.860,07         | 3.150.300               | 3.583.785,61         | 433.485,61                           | 0,00                               | 0                               | -433.485,61                       | 0                 |
| 6         | Sonstige privatrechtliche Leistungsentgelte             | 752.564,45           | 586.700                 | 786.780,08           | 200.080,08                           | 0,00                               | 0                               | -200.080,08                       | 0                 |
| 7         | Kostenerstattungen und Kostenumlagen                    | 290.533,73           | 128.500                 | 124.514,05           | -3.985,95                            | 0,00                               | 0                               | 3.985,95                          | 0                 |
| 8         | Zinsen und ähnliche Erträge                             | 67.523,90            | -2.600                  | 214.164,66           | 216.764,66                           | 0,00                               | 0                               | -216.764,66                       | 0                 |
| 9         | Aktivierete Eigenleistungen und Bestandveränderungen    | 0,00                 | 0                       | 0,00                 | 0,00                                 | 0,00                               | 0                               | 0,00                              | 0                 |
| 10        | Sonstige ordentliche Erträge                            | 1.425.744,28         | 445.100                 | 882.118,67           | 437.018,67                           | 0,00                               | 0                               | -437.018,67                       | 0                 |
| <b>11</b> | <b>Ordentliche Erträge (Summe aus Nummern 1 bis 10)</b> | <b>24.554.722,22</b> | <b>20.524.200</b>       | <b>23.020.575,13</b> | <b>2.496.375,13</b>                  | <b>0,00</b>                        | <b>0</b>                        | <b>-2.496.375,13</b>              | <b>0</b>          |
| 12        | Personalaufwendungen                                    | -6.683.478,63        | -7.446.500              | -7.184.626,70        | 261.873,30                           | 0,00                               | 0                               | -261.873,30                       | 0                 |
| 13        | Versorgungsaufwendungen                                 | 0,00                 | 0                       | 0,00                 | 0,00                                 | 0,00                               | 0                               | 0,00                              | 0                 |
| 14        | Aufwendungen für Sach- und Dienstleistungen             | -3.068.144,52        | -4.823.600              | -3.789.965,57        | 1.033.634,43                         | 0,00                               | 0                               | -1.033.634,43                     | 0                 |
| 15        | Abschreibungen  | -2.135.086,83        | -1.954.600              | -2.251.790,19        | -297.190,19                          | 0,00                               | 0                               | 297.190,19                        | 0                 |
| 16        | Zinsen und ähnliche Aufwendungen                        | -13.123,38           | -40.400                 | -72.780,22           | -32.380,22                           | 0,00                               | 0                               | 32.380,22                         | 0                 |
| 17        | Transferaufwendungen                                    | -8.918.964,96        | -8.033.100              | -8.444.984,87        | -411.884,87                          | 0,00                               | 0                               | 411.884,87                        | 0                 |
| 4312000   | Zuweisungen an Gemeinden und Gemeindeverbände           | 0,00                 | 0                       | -60,00               | -60,00                               | 0,00                               | 0                               | 60,00                             | 0                 |
| 4317000   | Zuschüsse an private Unternehmen                        | -632.240,42          | -1.235.500              | -616.767,15          | 618.732,85                           | 0,00                               | 0                               | -618.732,85                       | 0                 |
| 4318000   | Zuschüsse an übrige Bereiche                            | -789.036,81          | -79.500                 | -882.104,30          | -802.604,30                          | 0,00                               | 0                               | 802.604,30                        | 0                 |
| 4341000   | Gewerbesteuerumlage                                     | -406.593,40          | -300.000                | -607.621,08          | -307.621,08                          | 0,00                               | 0                               | 307.621,08                        | 0                 |
| 4371000   | Finanzausgleichsumlage (Land)                           | -2.963.453,10        | -2.831.900              | -2.365.697,00        | 466.203,00                           | 0,00                               | 0                               | -466.203,00                       | 0                 |
| 4371100   | Rückstellung für FAG-Umlage                             | 0,00                 | 363.100                 | 0,00                 | -363.100,00                          | 0,00                               | 0                               | 363.100,00                        | 0                 |
| 4372000   | Allgemeine Umlagen an Gde. und GVV (Kreisumlage)        | -3.667.121,00        | -3.754.000              | -3.411.123,00        | 342.877,00                           | 0,00                               | 0                               | -342.877,00                       | 0                 |
| 4372100   | Rückstellung für Kreisumlage                            | 0,00                 | 440.200                 | 0,00                 | -440.200,00                          | 0,00                               | 0                               | 440.200,00                        | 0                 |
| 4373000   | Allgemeine Umlagen an Zweckverbände                     | -456.210,43          | -630.500                | -557.153,58          | 73.346,42                            | 0,00                               | 0                               | -73.346,42                        | 0                 |
| 4378000   | Umlage an die Gemeindeprüfungsanstalt                   | -4.309,80            | -5.000                  | -4.458,76            | 541,24                               | 0,00                               | 0                               | -541,24                           | 0                 |
| 18        | Sonstige ordentliche Aufwendungen                       | -758.670,96          | -830.550                | -708.142,85          | 122.407,15                           | 0,00                               | 0                               | -122.407,15                       | 0                 |

| Nr. | Beschreibung  | Ergebnis<br>2022      | Fortgeschr.<br>Ansatz<br>2023 | Ergebnis<br>2023      | Vergleich<br>Ergebnis/Ansatz<br>(Sp.3 - 2) | Ergänz. Fest-<br>legungen im<br>HH-Vollzug | Ermächtig.-<br>übertragung<br>aus 2022 | verfügbare<br>Mittel abzgl.<br>Ergebnis | Ermäch-<br>tig.-<br>übertra- |
|-----|---|-----------------------|-------------------------------|-----------------------|--|--|--|---|------------------------------|
| EUR |   |                       |                               |                       |  |  |  |   |                              |
|     |   | 1                     | 2                             | 3                     | 4  | 5  | 6                                      | 7                                       | 8                            |
| 19  | <b>Ordentliche Aufwendungen<br/>(Summe aus Nummern 12 bis 18)</b>   | <b>-21.577.469,28</b> | <b>-23.128.750</b>            | <b>-22.452.290,40</b> | <b>676.459,60</b>                          | <b>0,00</b>                                | <b>0</b>                               | <b>-676.459,60</b>                      | <b>0</b>                     |
| 20  | <b>Ordentliches Ergebnis<br/>(Saldo aus Nummern 11 und 19)</b>  | <b>2.977.252,94</b>   | <b>-2.604.550</b>             | <b>568.284,73</b>     | <b>3.172.834,73</b>                        | <b>0,00</b>                                | <b>0</b>                               | <b>-3.172.834,73</b>                    | <b>0</b>                     |
| 21  | Außerordentliche Erträge  | 35.415,83             | 300.000                       | 14.978,39             | -285.021,61                                | 0,00                                       | 0                                      | 285.021,61                              | 0                            |
| 22  | Außerordentliche Aufwendungen   | -48.710,43            | 0                             | -8.893,10             | -8.893,10                                  | 0,00                                       | 0                                      | 8.893,10                                | 0                            |
| 23  | <b>Sonderergebnis<br/>(Saldo aus Nummern 21 und 22)</b>   | <b>-13.294,60</b>     | <b>300.000</b>                | <b>6.085,29</b>       | <b>-293.914,71</b>                         | <b>0,00</b>                                | <b>0</b>                               | <b>293.914,71</b>                       | <b>0</b>                     |
| 24  | <b>Gesamtergebnis<br/>(Summe aus Nummern 20 und 23)</b>   | <b>2.963.958,34</b>   | <b>-2.304.550</b>             | <b>574.370,02</b>     | <b>2.878.920,02</b>                        | <b>0,00</b>                                | <b>0</b>                               | <b>-2.878.920,02</b>                    | <b>0</b>                     |
|     | <b>nachrichtlich:<br/>Behandlung von Überschüssen und<br/>Fehlbeträgen:</b>   |                       |                               |                       |  |  |  |   |                              |
| 25  | Abdeckung von Fehlbeträgen aus<br>Vorjahren   | 0,00                  | 0                             | 0,00                  | 0,00                                       | 0,00                                       | 0                                      | 0,00                                    | 0                            |
| 26  | Zuführung zur Rücklage aus Über-<br>schüssen des ordentlichen Ergebnis-<br>ses  | 2.977.252,94          | 0                             | 568.284,73            | 568.284,73                                 | 0,00                                       | 0                                      | -568.284,73                             | 0                            |
| 27  | Minderung d. Basiskapitals nach Art.<br>13 Abs. 6 d. Gesetzes z. Reform des<br>Gemeindehaushaltsrechts                    | 0,00                  | 0                             | 0,00                  | 0,00                                       | 0,00                                       | 0                                      | 0,00                                    | 0                            |
| 28  | Entnahme aus der Rücklage aus<br>Überschüssen des ordentlichen Er-<br>gebnisses   | 0,00                  | -2.604.550                    | 0,00                  | 2.604.550,00                               | 0,00                                       | 0                                      | -2.604.550,00                           | 0                            |
| 29  | Verwendung des Überschusses des<br>Sonderergebnisses zum Ausgleich<br>des ordentlichen Ergebnisses                        | 0,00                  | 0                             | 0,00                  | 0,00                                       | 0,00                                       | 0                                      | 0,00                                    | 0                            |
| 30  | Zuführung zur Rücklage aus Über-<br>schüssen des Sonderergebnisses  | 0,00                  | 300.000                       | 6.085,29              | -293.914,71                                | 0,00                                       | 0                                      | 293.914,71                              | 0                            |
| 31  | Verrechnung eines Fehlbetrags b.<br>Sonderergebnis m. d. Rücklage a.<br>Überschüssen d. Sonderergebnisses                 | 13.294,60             | 0                             | 0,00                  | 0,00                                       | 0,00                                       | 0                                      | 0,00                                    | 0                            |
| 32  | Verrechnung eines Fehlbetrags<br>beim ordentlichen Ergebnis mit der<br>Rücklage aus Überschüssen des<br>Sonderergebnisses | 0,00                  | 0                             | 0,00                  | 0,00                                       | 0,00                                       | 0                                      | 0,00                                    | 0                            |
| 33  | Fehlbetragsvortrag auf das ordentli-<br>che Ergebnis folgender Haushalts-<br>jahre  | 0,00                  | 0                             | 0,00                  | 0,00                                       | 0,00                                       | 0                                      | 0,00                                    | 0                            |
| 34  | Verrechnung eines Fehlbetrags<br>beim ordentlichen Ergebnis mit<br>dem Basiskapital                                       | 0,00                  | 0                             | 0,00                  | 0,00                                       | 0,00                                       | 0                                      | 0,00                                    | 0                            |
| 35  | Verrechnung eines Fehlbetrags<br>beim Sonderergebnis mit dem<br>Basiskapital  | 0,00                  | 0                             | 0,00                  | 0,00                                       | 0,00                                       | 0                                      | 0,00                                    | 0                            |
| 36  | Umbuchung aus den<br>Ergebnisrücklagen des Basiskapital<br>(§23 Satz 4 GemHVO)  | 0,00                  | 0                             | 0,00                  | 0,00                                       | 0,00                                       | 0                                      | 0,00                                    | 0                            |

### 3.2 Gesamtfinanzzrechnung

| Nr.       | Ergebnis 2022   | Fortgeschr. Ansatz 2023 | Ergebnis 2023      | Vergleich Ergeb./Ansatz (Sp. 3 -2) | Ergänz. Festlegungen im HH-Vollzug | Ermächtig.-übertragung aus 2022 | verfügbare Mittel abzgl. Ergebnis | Ermächtig.-übertragung nach 2024 |                   |
|-----------|---|-------------------------|--------------------|------------------------------------|------------------------------------|---------------------------------|-----------------------------------|----------------------------------|-------------------|
| EUR       |   |                         |                    |                                    |                                    |                                 |                                   |                                  |                   |
|           | 1   | 2                       | 3                  | 4                                  | 5                                  | 6                               | 7                                 | 8                                |                   |
| 1         | Steuern und ähnliche Abgaben  | 14.404.702,30           | 12.677.400         | 12.989.660,45                      | 312.260,45                         | 0,00                            | 0                                 | -312.260,45                      | 0                 |
| 2         | Zuweisungen und Zuwendungen und allgemeine Umlagen  | 4.036.363,91            | 3.124.600          | 3.566.284,62                       | 441.684,62                         | 0,00                            | 0                                 | -441.684,62                      | 0                 |
| 3         | Sonstige Transfereinzahlungen   | 0,00                    | 0                  | 0,00                               | 0,00                               | 0,00                            | 0                                 | 0,00                             | 0                 |
| 4         | Entgelte für öffentliche Leistungen oder Einrichtungen  | 3.283.156,37            | 3.150.300          | 3.585.554,85                       | 435.254,85                         | 0,00                            | 0                                 | -435.254,85                      | 0                 |
| 5         | Sonstige privatrechtliche Leistungsentgelte   | 741.380,83              | 586.700            | 793.804,65                         | 207.104,65                         | 0,00                            | 0                                 | -207.104,65                      | 0                 |
| 6         | Kostenerstattungen und Kostenumlagen  | 273.410,89              | 128.500            | 208.011,64                         | 79.511,64                          | 0,00                            | 0                                 | -79.511,64                       | 0                 |
| 7         | Zinsen und ähnliche Einzahlungen  | 67.573,26               | -2.600             | 199.921,39                         | 202.521,39                         | 0,00                            | 0                                 | -202.521,39                      | 0                 |
| 8         | Sonstige haushaltswirksame Einzahlungen   | 590.616,86              | 405.100            | 103.005,11                         | -302.094,89                        | 0,00                            | 0                                 | 302.094,89                       | 0                 |
| <b>9</b>  | <b>Summe der Einzahlungen aus laufender Verwaltungstätigkeit (Summe aus Nummern 1 bis 8 ohne außerordentliche zahlungswirksame Erträge a. Vermögensveräußerung)</b> | <b>23.397.204,42</b>    | <b>20.070.000</b>  | <b>21.446.242,71</b>               | <b>1.376.242,71</b>                | <b>0,00</b>                     | <b>0</b>                          | <b>-1.376.242,71</b>             | <b>0</b>          |
| 10        | Personalauszahlungen  | -6.680.245,07           | -7.446.500         | -7.175.939,20                      | 270.560,80                         | 0,00                            | 0                                 | -270.560,80                      | 0                 |
| 11        | Versorgungsauszahlungen   | 0,00                    | 0                  | 0,00                               | 0,00                               | 0,00                            | 0                                 | 0,00                             | 0                 |
| 12        | Auszahlungen für Sach- und Dienstleistungen   | -3.148.387,18           | -4.823.600         | -4.017.000,03                      | 806.599,97                         | 0,00                            | 0                                 | -806.599,97                      | 0                 |
| 13        | Zinsen und ähnliche Auszahlungen  | -13.077,88              | -40.400            | -72.801,72                         | -32.401,72                         | 0,00                            | 0                                 | 32.401,72                        | 0                 |
| 14        | Transferauszahlungen (ohne Investitionszuschüsse)   | -7.949.128,47           | -8.836.400         | -8.787.137,85                      | 49.262,15                          | 0,00                            | 0                                 | -49.262,15                       | 0                 |
| 15        | Sonstige haushaltswirksame Auszahlungen   | -715.829,21             | -830.550           | -710.383,14                        | 120.166,86                         | 0,00                            | 0                                 | -120.166,86                      | 0                 |
| <b>16</b> | <b>Summe der Auszahlungen aus laufender Verwaltungstätigkeit (Summe aus Nummern 10 bis 15)</b>  | <b>-18.506.667,81</b>   | <b>-21.977.450</b> | <b>-20.763.261,94</b>              | <b>1.214.188,06</b>                | <b>0,00</b>                     | <b>0</b>                          | <b>-1.214.188,06</b>             | <b>0</b>          |
| <b>17</b> | <b>Zahlungsmittelüberschuss/-bedarf der Ergebnisrechnung (Saldo aus Nummern 9 und 16)</b>   | <b>4.890.536,61</b>     | <b>-1.907.450</b>  | <b>682.980,77</b>                  | <b>2.590.430,77</b>                | <b>0,00</b>                     | <b>0</b>                          | <b>-2.590.430,77</b>             | <b>0</b>          |
| 18        | Einzahlungen aus Investitionszuwendungen  | 1.186.083,34            | 608.500            | 35.700,00                          | -572.800,00                        | 0,00                            | 0                                 | 572.800,00                       | -150.000          |
| 19        | Einzahlungen aus Investitionsbeiträgen und ähnlichen Entgelten für Investitionstätigkeit  | 84.396,45               | 56.000             | 15.053,43                          | -40.946,57                         | 0,00                            | 0                                 | 40.946,57                        | 0                 |
| 20        | Einzahlungen aus der Veräußerung von Sachvermögen   | 700.847,79              | 1.500.000          | 588.325,00                         | -911.675,00                        | 0,00                            | 0                                 | 911.675,00                       | 0                 |
| 21        | Einzahlungen aus der Veräußerung von Finanzvermögen   | 0,00                    | 0                  | 0,00                               | 0,00                               | 0,00                            | 0                                 | 0,00                             | 0                 |
| 22        | Einzahlungen für sonstige Investitionstätigkeit   | 32.500,00               | 32.500             | 32.500,00                          | 0,00                               | 0,00                            | 0                                 | 0,00                             | 0                 |
| <b>23</b> | <b>Summe der Einzahlungen aus Investitionstätigkeit (Summe aus Nummern 18 bis 22)</b>   | <b>2.003.827,58</b>     | <b>2.197.000</b>   | <b>671.578,43</b>                  | <b>-1.525.421,57</b>               | <b>0,00</b>                     | <b>0</b>                          | <b>1.525.421,57</b>              | <b>-150.000</b>   |
| 24        | Auszahlungen für den Erwerb von Grundstücken und Gebäuden   | -68.242,92              | -422.000           | -652.015,65                        | -230.015,65                        | 0,00                            | 0                                 | 230.015,65                       | 0                 |
| 25        | Auszahlungen für Baumaßnahmen   | -1.219.154,22           | -2.906.500         | -1.763.264,64                      | 1.143.235,36                       | 300.000,00                      | -1.870.000                        | -2.713.235,36                    | -2.585.000        |
| 26        | Auszahlungen für den Erwerb von beweglichem Sachvermögen  | -260.403,90             | -344.500           | -241.673,64                        | 102.826,36                         | 0,00                            | -256.500                          | -359.326,36                      | -210.000          |
| 27        | Auszahlungen für den Erwerb von Finanzvermögen  | -649.352,98             | -945.000           | -381.380,79                        | 563.619,21                         | 0,00                            | 0                                 | -563.619,21                      | 0                 |
| 28        | Auszahlungen für Investitionsförderungsmaßnahmen  | 8.679,02                | -61.800            | -657.026,64                        | -595.226,64                        | -300.000,00                     | -561.500                          | -266.273,36                      | 0                 |
| 29        | Auszahlungen für den Erwerb von immateriellen Vermögensgegenständen   | 0,00                    | 0                  | -17.097,34                         | -17.097,34                         | 0,00                            | -31.500                           | -14.402,66                       | -31.500           |
| <b>30</b> | <b>Summe der Auszahlungen aus Investitionstätigkeit (Summe aus Nummern 24 bis 29)</b>   | <b>-2.188.475,00</b>    | <b>-4.679.800</b>  | <b>-3.712.458,70</b>               | <b>967.341,30</b>                  | <b>0,00</b>                     | <b>-2.719.500</b>                 | <b>-3.686.841,30</b>             | <b>-2.826.500</b> |

| Nr. |   | Ergebnis<br>2022 | Fortgeschr.<br>Ansatz<br>2023 | Ergebnis<br>2023 | Vergleich<br>Ergeb./Ansatz<br>(Sp. 3 -2) | Ergänz. Fest-<br>legungen im<br>HH-Vollzug | Ermächtig.-<br>übertragung<br>aus 2022 | verfügbare<br>Mittel abzgl.<br>Ergebnis | Ermächtig.-<br>übertragung<br>nach 2024 |
|-----|---|------------------|-------------------------------|------------------|--|--|--|---|---|
| EUR |   |                  |                               |                  |  |  |  |   |   |
|     |   | 1                | 2                             | 3                | 4  | 5  | 6                                      | 7                                       | 8                                       |
| 31  | <b>Finanzierungsmittelüberschuss/-<br/>bedarf aus Investitionstätigkeit<br/>(Saldo aus Nummern 23 und 30)</b>   | -184.647,42      | -2.482.800                    | -3.040.880,27    | -558.080,27                              | 0,00                                       | -2.719.500                             | -2.161.419,73                           | -2.976.500                              |
| 32  | <b>Finanzierungsmittelüberschuss/-<br/>bedarf<br/>(Summe aus Nummern 17 und 31)</b>   | 4.705.889,19     | -4.390.250                    | -2.357.899,50    | 2.032.350,50                             | 0,00                                       | -2.719.500                             | -4.751.850,50                           | -2.976.500                              |
| 33  | Einzahlungen aus der Aufnahme von<br>Krediten und wirtschaftlich vergleich-<br>baren Vorgängen für Investitionen  | 0,00             | 0                             | 0,00             | 0,00                                     | 0,00                                       | 0                                      | 0,00                                    | 0                                       |
| 34  | Auszahlungen für die Tilgung von<br>Krediten und wirtschaftlich vergleich-<br>baren Vorgängen für Investitionen   | -47.500,00       | -47.500                       | -157.285,67      | -109.785,67                              | 0,00                                       | 0                                      | 109.785,67                              | 0                                       |
| 35  | <b>Finanzierungsmittelüberschuss/-<br/>bedarf aus Finanztätigkeit (Saldo<br/>aus Nummern 33 und 34)</b>   | -47.500,00       | -47.500                       | -157.285,67      | -109.785,67                              | 0,00                                       | 0                                      | 109.785,67                              | 0                                       |
| 36  | <b>Änderung des<br/>Finanzierungsmittelbestands zum<br/>Ende des Haushaltsjahres<br/>(Summe aus Nummern 32 und 35)</b>                                    | 4.658.389,19     | -4.437.750                    | -2.515.185,17    | 1.922.564,83                             | 0,00                                       | -2.719.500                             | -4.642.064,83                           | -2.976.500                              |
| 37  | Haushaltsunwirksame Einzahlungen<br>(u.a. durchlaufende Finanzmittel,<br>Rückzahlung von angelegten Kassen-<br>mitteln, Aufnahme von Kassenkredi-<br>ten) | 294.751,29       | ---                           | 10.278.156,20    | ---                                      | ---  | ---                                    | ---                                     | ---                                     |
| 38  | Haushaltsunwirksame Auszahlungen<br>(u.a. durchlaufende Finanzmittel, An-<br>legung von Kassenmitteln, Rückzah-<br>lung von Kassenkrediten)               | -618.565,76      | ---                           | -18.338.024,40   | ---                                      | ---  | ---                                    | ---                                     | ---                                     |
| 39  | <b>Überschuss/Bedarf aus<br/>haushaltsunwirksamen Einzahlungen<br/>und Auszahlungen<br/>(Saldo aus Nummern 37 und 38)</b>                                 | -323.814,47      | ---                           | -8.059.868,20    | ---                                      | ---  | ---                                    | ---                                     | ---                                     |
| 40  | Anfangsbestand an Zahlungsmitteln   | 9.189.270,16     | ---                           | 13.523.844,88    | ---                                      | ---  | ---                                    | ---                                     | ---                                     |
| 41  | Veränderungen des Bestands an<br>Zahlungsmitteln<br>(Summe aus Nummern 36 und 39)   | 4.334.574,72     | ---                           | -10.575.053,37   | ---                                      | ---  | ---                                    | ---                                     | ---                                     |
| 42  | <b>Endbestand an Zahlungsmitteln<br/>am<br/>Ende des Haushaltsjahres<br/>(Saldo aus Nummern 40 und 41)</b>  | 13.523.844,88    | ---                           | 2.948.791,51     | ---                                      | ---  | ---                                    | ---                                     | ---                                     |
|     | <b>nachrichtlich:</b>   |                  |                               |                  |  |  |  |   |   |
| 43  | den voraussichtlichen Bestand an in-<br>neren Darlehen zum Jahresende   | 0,00             | ---                           | 0,00             | ---                                      | ---  | ---                                    | ---                                     | ---                                     |

### 3.3 Bilanz

|            | AKTIVSEITE   | 2022<br>EUR          | 2023<br>EUR          |            | PASSIVSEITE  | 2022<br>EUR          | 2023<br>EUR          |
|------------|--|----------------------|----------------------|------------|--|----------------------|----------------------|
| <b>1.</b>  | <b>Vermögen</b>  | <b>74.126.803,85</b> | <b>73.481.699,19</b> | <b>1.</b>  | <b>Eigenkapital</b>  | <b>53.115.595,25</b> | <b>53.689.965,27</b> |
| 1.1        | Immaterielle Vermögensgegenstände  | 30.737,58            | 27.300,26            | 1.1        | Basiskapital   | 41.718.661,45        | 41.718.661,45        |
| <b>1.2</b> | <b>Sachvermögen</b>  | <b>56.724.731,28</b> | <b>57.209.116,96</b> | <b>1.2</b> | <b>Rücklagen</b>   | <b>11.396.933,80</b> | <b>11.971.303,82</b> |
| 1.2.1      | Unbebaute Grundstücke und grundstücksgleiche Rechte                            | 11.355.077,54        | 11.403.496,98        | 1.2.1      | Rücklagen aus Überschüssen des ordentlichen Ergebnisses                      | 9.119.737,02         | 9.688.021,75         |
| 1.2.2      | Bebaute Grundstücke und grundstücksgleiche Rechte                              | 24.871.897,84        | 24.589.559,58        | 1.2.2      | Rücklagen aus Überschüssen des Sonderergebnisses                             | 2.277.196,78         | 2.283.282,07         |
| 1.2.3      | Infrastrukturvermögen  | 17.368.132,92        | 16.658.273,23        | 1.2.3      | Zweckgebundene Rücklagen   | 0,00                 | 0,00                 |
| 1.2.4      | Bauten auf fremden Grundstücken  | 145.344,84           | 137.474,45           | <b>1.3</b> | <b>Fehlbeträge des ordentlichen Ergebnisses</b>                              | <b>0,00</b>          | <b>0,00</b>          |
| 1.2.5      | Kunstgegenstände, Kulturdenkmäler  | 118.234,12           | 115.669,80           | 1.3.1      | Fehlbeträge aus Vorjahren  | 0,00                 | 0,00                 |
| 1.2.6      | Maschinen und technische Anlagen, Fahrzeuge                                    | 1.058.469,03         | 1.128.146,03         | 1.3.2      | Jahresfehlb. soweit Deckung im JA durch Entn. aus der Erg.rückl. nicht mögl. | 0,00                 | 0,00                 |
| 1.2.7      | Betriebs- und Geschäftsausstattung   | 1.470.569,16         | 1.332.100,58         |            |  |                      |                      |
| 1.2.8      | Vorräte  |                      |                      | <b>2.</b>  | <b>Sonderposten</b>  | <b>9.220.307,18</b>  | <b>8.827.627,32</b>  |
| 1.2.9      | Geleistete Anzahlungen, Anlagen im Bau   | 337.005,83           | 1.844.396,31         | 2.1        | für Investitionszuweisungen  | 3.571.516,04         | 3.454.396,53         |
| <b>1.3</b> | <b>Finanzvermögen</b>  | <b>17.371.334,99</b> | <b>16.245.281,97</b> | 2.2        | für Investitionsbeiträge   | 4.657.466,41         | 4.405.381,15         |
| 1.3.1      | Anteile an verbundenen Unternehmen   | 706.382,94           | 737.663,73           | 2.3        | für Sonstiges  | 991.324,73           | 967.849,64           |
| 1.3.2      | Sonst. Beteilig. u. Kapitaleinl. in Zweckverbänden oder a. komm. Zusammenschl. | 50.608,54            | 50.708,54            | <b>3.</b>  | <b>Rückstellungen</b>  | <b>13.669.844,44</b> | <b>12.838.208,71</b> |
| 1.3.3      | Sondervermögen   | 850.000,00           | 850.000,00           | 3.1        | Lohn- und Gehaltsrückstellungen  | 8.258,64             | 26.098,75            |
| 1.3.4      | Ausleihungen   | 487.500,00           | 805.000,00           | 3.2        | Unterhaltsvorschussrückstellungen  | 0,00                 | 0,00                 |
| 1.3.5      | Wertpapiere  | 0,00                 | 8.000.000,00         | 3.3        | Stilllegungs- und Nachsorgerückstellungen für Abfalldeponien                 | 0,00                 | 0,00                 |
| 1.3.6      | Öffentlich-rechtliche Forderungen, Forderungen aus Transferleistungen          | 668.873,76           | 1.483.902,87         | 3.4        | Gebührenüberschussrückstellungen   | 424.419,80           | 398.103,96           |
| 1.3.7      | Privatrechtliche Forderungen   | 1.078.265,97         | 1.363.756,42         | 3.5        | Altlastensanierungsrückstellungen  |                      |                      |
| 1.3.8      | Liquide Mittel   | 13.529.703,78        | 2.954.250,41         | 3.6        | Rückstell. für drohende Verpflichtungen aus Bürgschaften und Gewährleist.    |                      |                      |
| <b>2.</b>  | <b>Abgrenzungsposten</b>   | <b>3.641.701,74</b>  | <b>3.969.209,23</b>  | 3.7        | Sonstige Rückstellungen  | 13.237.166,00        | 12.414.006,00        |
| 2.1        | Aktive Rechnungsabgrenzungsposten  | 28.921,61            | 26.396,11            | <b>4.</b>  | <b>Verbindlichkeiten</b>   | <b>1.026.453,23</b>  | <b>1.399.542,10</b>  |
| 2.2        | Sonderposten für geleistete Investitionszuschüsse                              | 3.612.780,13         | 3.942.813,12         | 4.1        | Anleihen   |                      |                      |
| <b>3.</b>  | <b>Nettoposition (nicht gedeckter Fehlbetrag)</b>                              | <b>0,00</b>          | <b>0,00</b>          | 4.2        | Verbindlichkeiten aus Kreditaufnahmen  | 249.375,00           | 201.875,00           |
|            |  |                      |                      | 4.3        | Verbindlichkeiten, die Kreditaufnahmen wirtschaftlich gleichkommen           | 0,00                 | 0,00                 |
|            |  |                      |                      | 4.4        | Verbindlichkeiten aus Lieferung und Leistung                                 | 507.567,67           | 773.625,70           |
|            |  |                      |                      | 4.5        | Verbindlichkeiten aus Transferleistungen                                     | 135.296,62           | 182.730,29           |
|            |  |                      |                      | 4.6        | Sonstige Verbindlichkeiten   | 134.213,94           | 241.311,11           |
|            |  |                      |                      | <b>5.</b>  | <b>Passive Rechnungsabgrenzungsposten</b>                                    | <b>736.305,49</b>    | <b>695.565,02</b>    |
|            | <b>BILANZSUMME</b>   | <b>77.768.505,59</b> | <b>77.450.908,42</b> |            | <b>BILANZSUMME</b>   | <b>77.768.505,59</b> | <b>77.450.908,42</b> |

Nachrichtlich: Vorbelastungen künftiger Haushaltsjahre gemäß § 42 GemHVO

Die Höhe der bestehenden Bürgschaften beträgt 911.366,33 Euro zum 31.12.2023.

## **4. Anhang zur Jahresrechnung**

### **4.1 Allgemeine Hinweise**

---

Der Gemeinderat der Gemeinde Immenstaad am Bodensee hat am 15.06.2015 beschlossen, den Haushalt zum 01.01.2018 auf das Neue Kommunale Haushaltsrecht (NKHR – Kommunale Doppik) umzustellen.

Durch die Umstellung ergeben sich neben einem völlig neuen Aufbau und Gliederung auch die Notwendigkeit der Veranschlagung der Abschreibungen und Auflösungen von Beiträgen und Zuschüssen.

Die doppische Jahresrechnung gliedert sich in die Ergebnisrechnung, die Finanzrechnung und die Vermögensrechnung.

### **4.2 Bilanzierungs- und Bewertungsmethoden**

---

Die Bilanz entspricht in Aufbau und Gliederung den gesetzlichen Vorschriften. Gemäß dem Grundsatz der Bilanzierungsstetigkeit wurden die in der Gemeindehaushaltsverordnung verankerten und bereits in der Eröffnungsbilanz zugrunde gelegten Bilanzierungs- und Bewertungsgrundsätze im Haushaltsjahr weiterhin angewandt. Dabei wurden die nachfolgenden Grundsätze explizit beachtet:

- Anschaffungs- und Herstellungskosten: In den AHK wurden die Verwaltungskosten, einschließlich Gemeinkosten nicht miteinbezogen.
- Die Abschreibungen erfolgen linear gemäß der gültigen Abschreibungstabelle.
- Die Aktivierungsgrenze für das bewegliche Vermögen liegt bei 800,00 € netto. Vermögensgegenstände unter diesem Wert sind als Sofortaufwand im Ergebnishaushalt gebucht; Ausnahmen bilden die Anschaffungen im Zusammenhang mit einer investiven Neubaumaßnahme (Aktivierung der Erstausrüstung als Sammelanlage).
- Forderungen werden mit ihrem Nennwert oder mit dem am Bilanzstichtag niedrigeren beizulegenden Wert (Niederstwertprinzip) aktiviert. Die Werthaltigkeit wird jährlich im Zuge des Jahresabschlusses geprüft. Einzelwertberichtigungen wurden für diejenigen Forderungen vorgenommen, bei denen das Fälligkeitsdatum mehr als ein Jahr vor dem Bilanzstichtag lag.
- Die Bilanzierung der Rückstellungen erfolgt gemäß § 41 GemHVO. Die bereits gebildeten Rückstellungen wurden durch Zuführung, Inanspruchnahme und Auflösung fortgeschrieben.

Zuwendungen und Beiträge, die der Gemeinde zur Finanzierung von Investitionen ausgezahlt wurden, werden entsprechend der Nutzungsdauer der bezuschussten Investition linear abgeschrieben.

### **4.3 Einbeziehung von Zinsen für Fremdkapital in die Herstellungskosten**

---

Im Jahr 2023 wurden keine Fremdkapitalzinsen in die Herstellungskosten von Bauvorhaben einbezogen, da in den letzten Jahren keine Darlehensaufnahmen zur Finanzierung der Investitionen notwendig waren.

Aufgrund von derzeit niedrigen Zinssätzen kann ebenfalls auf die sehr aufwändige Ermittlung verzichtet werden.

#### 4.4 Vermögensübersicht

| Vermögen   | Stand zum<br>01.01. des<br>Haushalts-<br>jahres | Vermögensveränderungen im Haushaltsjahr |                       |                  |                     |                      | Stand am<br>31.12. des<br>Haushalts-<br>jahres<br>(Σ Sp. 2 bis 7) |
|--|---|---|-----------------------|------------------|---------------------|----------------------|---|
|  |   | Vermögens-<br>zugänge                   | Vermögens-<br>abgänge | Umbu-<br>chungen | Zuschrei-<br>bungen | Abschrei-<br>bungen  |   |
|  |   | EUR                                     |                       |                  |                     |                      |   |
| 1  | 2   | 3                                       | 4                     | 5                | 6                   | 7                    | 8   |
| 1. Immaterielle Vermögensgegenstände   | 30.737,58                                       | 6.815,74                                | -7.368,48             |                  |                     | -2.884,58            | 27.300,26   |
| 2. Sachvermögen (ohne Vorräte)   | 56.724.731,28                                   | 2.952.151,77                            | -752.013,53           | 0,00             | 0,00                | -1.715.752,56        | 57.209.116,96   |
| 2.1. Unbebaute Grundstücke und<br>grundstücksgleiche Rechte  | 11.355.077,54                                   | 654.857,49                              | -578.194,59           |                  |                     | -28.243,46           | 11.403.496,98   |
| 2.2. Bebaute Grundstücke und<br>grundstücksgleiche Rechte  | 24.871.897,84                                   | 495.033,95                              | -9.337,49             | -1.103,30        |                     | -766.931,42          | 24.589.559,58   |
| 2.3. Infrastrukturvermögen   | 17.368.132,92                                   | 56.167,06                               | -6.582,66             | 1.443,95         |                     | -760.888,04          | 16.658.273,23   |
| 2.4. Bauten auf fremden Grundstücken   | 145.344,84                                      |   |                       |                  |                     | -7.870,39            | 137.474,45  |
| 2.5. Kunstgegenstände, Kulturdenkmäler   | 118.234,12                                      |   |                       |                  |                     | -2.564,32            | 115.669,80  |
| 2.6. Maschinen und technische Anlagen,<br>Fahrzeuge  | 1.058.469,03                                    | 200.853,32                              | -155.782,00           |                  |                     | 24.605,68            | 1.128.146,03  |
| 2.7. Betriebs- und Geschäftsausstattung  | 1.470.569,16                                    | 37.508,82                               | -2.116,79             |                  |                     | -173.860,61          | 1.332.100,58  |
| 2.8. Geleistete Anzahlungen, Anlagen im<br>Bau   | 337.005,83                                      | 1.507.731,13                            |                       | -340,65          |                     |                      | 1.844.396,31  |
| 3. Finanzvermögen (ohne Forderungen und<br>liquide Mittel)   | 2.094.491,48                                    | 8.381.380,79                            | -32.500,00            | 0,00             | 0,00                | 0,00                 | 10.443.372,27   |
| 3.1. Anteile an verbundenen Unternehmen  | 706.382,94                                      | 31.280,79                               |                       |                  |                     |                      | 737.663,73  |
| 3.2. Sonst. Beteilig. u. Kapitaleinlagen in<br>Zweckverbänden oder anderen<br>kommunalen Zusammenschlüssen | 50.608,54                                       | 100,00                                  |                       |                  |                     |                      | 50.708,54   |
| 3.3. Sondervermögen  | 850.000,00                                      |   |                       |                  |                     |                      | 850.000,00  |
| 3.4. Ausleihungen  | 487.500,00                                      | 350.000,00                              | -32.500,00            |                  |                     |                      | 805.000,00  |
| 3.5. Wertpapiere (auch Festgelder)   | 0,00  | 8.000.000,00                            |                       |                  |                     |                      | 8.000.000,00  |
| <b>insgesamt</b>   | <b>58.849.960,34</b>                            | <b>11.340.348,30</b>                    | <b>-791.882,01</b>    | <b>0,00</b>      | <b>0,00</b>         | <b>-1.718.637,14</b> | <b>67.679.789,49</b>  |

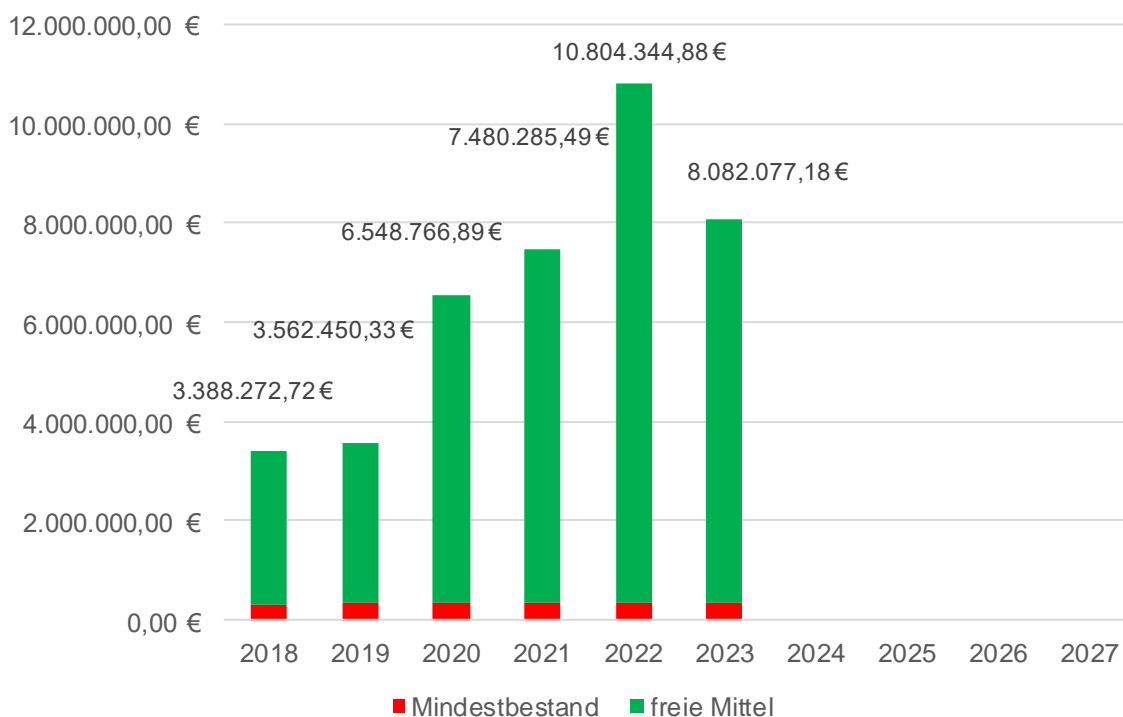
## 4.5 Entwicklung der Liquidität

| Nr.       | Einzahlungs- und Auszahlungsarten   | 2022                 | 2023                 |
|-----------|---|----------------------|----------------------|
|           |   | EUR                  | EUR                  |
|           |   | 1                    | 2                    |
| 1         | Zahlungsmittelbestand zum Jahresbeginn  | 9.189.270,16         | 13.523.844,88        |
| 2         | +/- Zahlungsmittelüberschuss/-bedarf der Ergebnisrechnung (§ 50 i. V. m. § 3 Nr. 17 GemHVO)   | 4.890.536,61         | 682.980,77           |
| 3         | +/- Finanzierungsmittelüberschuss/-bedarf aus Investitionstätigkeit (§ 50 i. V. m. § 3 Nr. 31 GemHVO)   | -184.647,42          | -3.040.880,27        |
| 4         | +/- Finanzierungsmittelüberschuss/-bedarf aus Finanzierungstätigkeit (§ 50 i. V. m. § 3 Nr. 35 GemHVO)  | -47.500,00           | -157.285,67          |
| 5         | +/- Überschuss oder Bedarf aus haushaltsunwirksamen Einzahlungen und Auszahlungen (§ 50 Nr. 39 GemHVO)  | -323.814,47          | -8.059.868,20        |
| <b>6</b>  | <b>= Endbestand an Zahlungsmitteln am Jahresende (§ 50 Nr. 42 GemHVO)</b>   | <b>13.523.844,88</b> | <b>2.948.791,51</b>  |
| 7a        | + Sonstige Einlagen aus Kassenmitteln zum Jahresende  | 0,00                 | 8.000.000,00         |
| 7b        | + Investmentzertifikate, Kapitalmarktpapiere, Geldmarktpapiere und sonstige Wertpapiere   | 0,00                 |                      |
| 7c        | + Forderungen aus Liquiditätsbeziehungen zu verbundenen Unternehmen, Beteiligungen und Sondervermögen   | 0,00                 | 109.785,67           |
| 8a        | - Bestand an Kassenkrediten zum Jahresende  | 0,00                 |                      |
| 8b        | - Verbindlichkeiten aus Liquiditätsbeziehungen zu verbundenen Unternehmen, Beteiligungen und Sondervermögen   | 0,00                 |                      |
| <b>9</b>  | <b>= liquide Eigenmittel zum Jahresende</b>   | <b>13.523.844,88</b> | <b>11.058.577,18</b> |
| 10        | - übertragene Ermächtigungen für Auszahlungen (§ 21 GemHVO)   | -2.719.500,00        | -2.826.500,00        |
| 11        | + nicht in Anspruch genommene Kreditermächtigungen (auch aus Vorjahren) für Investitionen und Investitionsfördermaßnahmen   | 0,00                 |                      |
| 12        | + übertragene Ermächtigungen für Investitionszuwendungen, Investitionsbeiträge und ähnliche Entgelte für Investitionstätigkeit (§ 21 Abs. 1, § 3 Nr. 18, 19 GemHVO) | 0,00                 | -150.000,00          |
| <b>13</b> | <b>= bereinigte liquide Eigenmittel zum Jahresende</b>  | <b>10.804.344,88</b> | <b>8.082.077,18</b>  |
| 14        | - davon: für zweckgebundene Rücklagen gebunden  | 0,00                 |                      |
| 15        | - für sonstige bestimmte Zwecke gebunden  | 0,00                 |                      |
| <b>16</b> | <b>= bereinigte liquide Eigenmittel zum Jahresende ohne gebundene Mittel</b>  | <b>10.804.344,88</b> | <b>8.082.077,18</b>  |
| 17        | nachrichtlich: Mindestliquidität (§ 22 Abs. 2 GemHVO)   | <b>333.990,35</b>    | <b>355.899,36</b>    |

Der planmäßige Bestand an liquiden Mitteln ohne Kassenkreditmittel soll sich laut § 22 (2) GemHVO in der Regel auf mindestens zwei vom Hundert der Summe der Auszahlungen aus der laufenden Verwaltungstätigkeit nach dem Durchschnitt der drei dem Haushaltsjahr vorangehenden Jahre belaufen.

|      | bereinigte liquide Eigenmittel<br>Saldo | Eigenmittel<br>Stand 31.12. | Auszahlungen<br>lfd. Betrieb | Mindestbestand<br>2% | freie Mittel    |
|------|---|-----------------------------|------------------------------|----------------------|-----------------|
| 2018 | -5.501.851,23 €                         | 3.388.272,72 €              | 18.178.124,25 €              | 319.951,59 €         | 3.068.321,13 €  |
| 2019 | 174.177,61 €                            | 3.562.450,33 €              | 15.220.316,77 €              | 349.339,41 €         | 3.213.110,92 €  |
| 2020 | 2.986.316,56 €                          | 6.548.766,89 €              | 16.643.313,05 €              | 341.767,98 €         | 6.206.998,91 €  |
| 2021 | 931.518,60 €                            | 7.480.285,49 €              | 18.234.923,16 €              | 333.611,69 €         | 7.146.673,80 €  |
| 2022 | 3.324.059,39 €                          | 10.804.344,88 €             | 18.506.667,81 €              | 333.990,35 €         | 10.470.354,53 € |
| 2023 | -2.722.267,70 €                         | 8.082.077,18 €              | 20.763.226,26 €              | 355.899,36 €         | 7.726.177,82 €  |
| 2024 |   |                             |                              |                      |                 |
| 2025 |   |                             |                              |                      |                 |
| 2026 |   |                             |                              |                      |                 |
| 2027 |   |                             |                              |                      |                 |

Stand der bereinigten liquiden Eigenmittel zum 31.12.



#### 4.6 Außerordentliche Erträge und Aufwendungen

Außerordentliche Erträge resultierten vor allem aus der Veräußerung von Grundstücken und beweglichem Vermögen. Der geplante außerordentliche Ertrag für den Verkauf eines Grundstücks im Gebiet Stockwiesen wurde nicht realisiert:

|   | 2023               |                  | 2022               |
|---|--------------------|------------------|--------------------|
|   | IST                | Plan             | IST                |
| Sonstige außergewöhnliche Erträge             | 3.811,00 €         |                  |                    |
| Empfangene Schadensersatzleistungen           |                    |                  | 1.608,98 €         |
| Außerordentliche Auflösung von Sonderposten   |                    |                  | 370,70 €           |
| Erträge aus der Veräußerung von Grundstücken  |                    | 300.000 €        | 22.639,84 €        |
| Erträge aus der Veräußerung von bew. Vermögen | 11.167,39 €        |                  | 10.796,31 €        |
| <b>außerordentliche Erträge</b>               | <b>14.978,39 €</b> | <b>300.000 €</b> | <b>35.415,83 €</b> |

Außerordentliche Aufwendungen ergaben sich durch außerplanmäßige Abschreibungen von abgängigem Vermögen vor Ablauf der veranschlagten Nutzungsdauer:

|   | 2023              |            | 2022               |
|---|-------------------|------------|--------------------|
|   | IST               | Plan       | IST                |
| Spenden   | 250,00 €          |            | 660,90 €           |
| außerplanmäßige Abschreibungen                  | 5.543,51 €        |            | 44.568,06 €        |
| Aufwend. a. d. Veräuß. Grundstücken u. Gebäuden | 3.099,59 €        |            | 3.481,47 €         |
| <b>außerordentliche Aufwendungen</b>            | <b>8.893,10 €</b> | <b>0 €</b> | <b>48.710,43 €</b> |

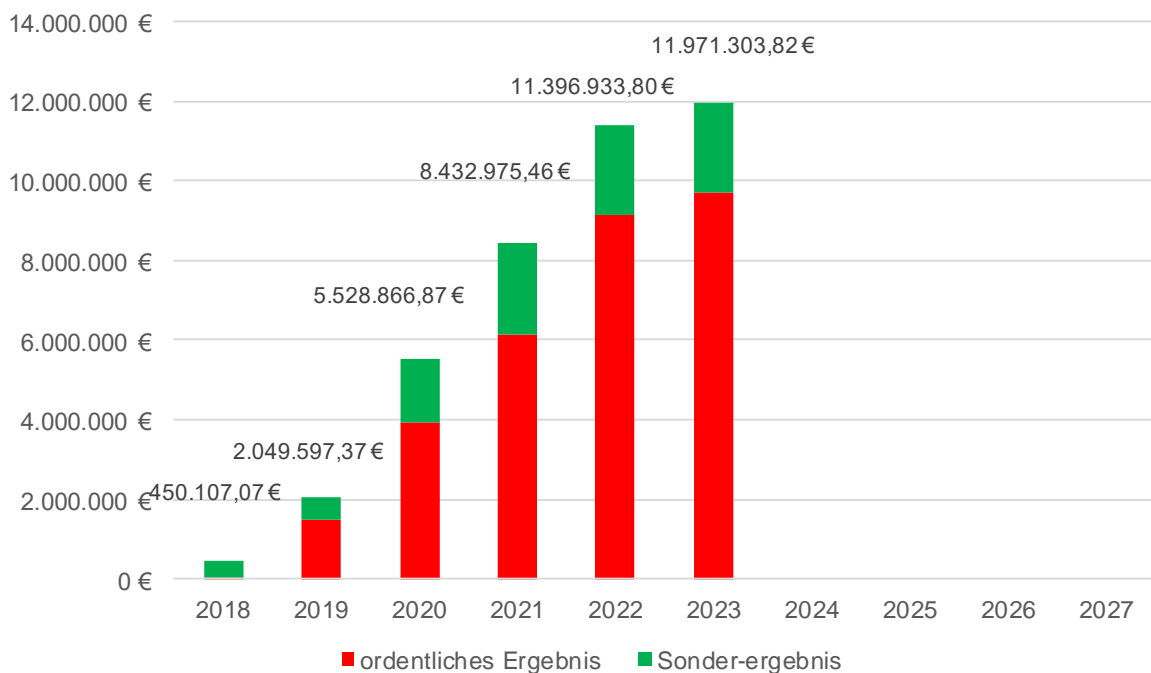
#### 4.7 Übersicht über den Stand der Rücklagen

Nach § 23 GemHVO sind für Überschüsse des ordentlichen Ergebnisses und Überschüsse des Sonderergebnisses gesonderte Rücklagen (Ergebnisrücklagen) zu führen.

Die Ergebnisrücklagen entwickelten sich wie folgt:

|      | Jahresergebnis        |                |                | Stand der Rücklage zum 31.12. |                |                 |
|------|-----------------------|----------------|----------------|-------------------------------|----------------|-----------------|
|      | ordentliches Ergebnis | Sonderergebnis | Gesamtergebnis | ordentliches Ergebnis         | Sonderergebnis | Gesamtergebnis  |
| 2018 | 29.108,02 €           | 420.999,05 €   | 450.107,07 €   | 29.108,02 €                   | 420.999,05 €   | 450.107,07 €    |
| 2019 | 1.448.342,79 €        | 151.147,51 €   | 1.599.490,30 € | 1.477.450,81 €                | 572.146,56 €   | 2.049.597,37 €  |
| 2020 | 2.456.248,78 €        | 1.023.020,72 € | 3.479.269,50 € | 3.933.699,59 €                | 1.595.167,28 € | 5.528.866,87 €  |
| 2021 | 2.208.784,49 €        | 695.324,10 €   | 2.904.108,59 € | 6.142.484,08 €                | 2.290.491,38 € | 8.432.975,46 €  |
| 2022 | 2.977.252,94 €        | -13.294,60 €   | 2.963.958,34 € | 9.119.737,02 €                | 2.277.196,78 € | 11.396.933,80 € |
| 2023 | 568.284,73 €          | 6.085,29 €     | 574.370,02 €   | 9.688.021,75 €                | 2.283.282,07 € | 11.971.303,82 € |
| 2024 |                       |                |                |                               |                |                 |
| 2025 |                       |                |                |                               |                |                 |
| 2026 |                       |                |                |                               |                |                 |
| 2027 |                       |                |                |                               |                |                 |

Stand der Rücklagen zum 31.12.



Das laut Haushaltsplanung mit -2.604.550 € erwartete, ordentliche Ergebnis wurde um 3.172.834,73 € deutlich übertroffen.

Hinzu kommt ein Sonderergebnis von 6.085,29 €. Im Haushaltsplan waren 300.000 € veranschlagt. Damit wurde das veranschlagte Gesamtergebnis um 2.878.920,02 € verbessert.

#### 4.8 Pensionsrückstellungen

Pensionsrückstellungen werden zentral beim Kommunalen Versorgungsverband Baden-Württemberg (KVBW) gebildet (§ 27 (5) des Gesetzes über den Kommunalen Versorgungsverband Baden-Württemberg - GKV).

Eine zusätzliche Bildung von Pensionsrückstellungen in der Bilanz ist daher nicht zulässig (§ 41 Abs. 2 Satz 2 GemHVO). Der auf die Gemeinde entfallende Anteil an den beim KVBW gebildeten Pensionsrückstellungen ist im Anhang jedoch auszuweisen.

Mit Schreiben des KVBW vom 19.01.2024 wurde mitgeteilt, dass zum **Stichtag 31.12.2023** der Anteil der Gemeinde an der Rückstellung beim KVBW **3.574.900 €** beträgt.

#### 4.9 Übersicht über die in Anspruch genommenen Verpflichtungsermächtigungen

Im Haushaltsplan 2023 wurden folgende Verpflichtungsermächtigungen veranschlagt:

| Nr.        | Maßnahme  | VE<br>2023  | fällig in   |             |      |      |
|------------|---|-------------|-------------|-------------|------|------|
|            |   |             | 2024        | 2025        | 2026 | 2027 |
| V-2110-001 | Grundschule - Sanierung                                     | 3.000.000 € | 3.000.000 € |             |      |      |
| V-5360-000 | Glasfaserausbau -<br>Beseitigung Weißer Flecken             | 200.000 €   | 200.000 €   |             |      |      |
|            |   | 3.200.000 € | 3.200.000 € | 0 €         | 0 €  | 0 €  |
|            | Nachrichtlich:<br>im Finanzplan vorgesehene Kreditaufnahmen |             | 2.300.000 € | 2.800.000 € |      |      |

Sämtliche Verpflichtungsermächtigungen wurden nicht in Anspruch genommen.

#### 4.10 Vorbelastungen künftiger Haushaltsjahre

##### Ausfallbürgschaften gemäß § 88 Abs. 5 Gemeindeordnung für Baden-Württemberg zur Förderung des Wohnungsbaus (Lakra-Mittel)

Aufgrund der Verwaltungsvorschrift des Innenministeriums über die Ausfallhaftung der Gemeinden für Baudarlehen und Bürgschaften der Landeskreditbank (GABl. 1992, S. 521) haftet die Gemeinde nach Ziffer 2.2 zu einem Drittel für den Ausfall aus Darlehensgewährungen oder Bürgschaften der L-Bank. Diese Vorschrift hatte bis zum 31.12.2007 Gültigkeit.

Die Höhe der Ausfallhaftung belief sich zum 31.12.2023 auf 102.446,33 €.

##### Andere Bürgschaften gem. §§ 765 ff. BGB

Zur Finanzierung des Sachanlagevermögens des Stromnetzes der Energieversorgung Immenstaad GmbH & Co. KG übernahm die Gemeinde eine selbstschuldnerische Bürgschaft über insgesamt 1.080.000,00 € (80 % der Darlehenssumme von 1.350.000 €). Im Innenverhältnis wird die Gemeinde durch die Mitgesellschafterin EnBW Kommunale Beteiligungen GmbH in Höhe deren Gesellschaftsanteils von 25,10 % freigestellt (271.080,00 €), so dass die Gemeinde letztendlich für eine Summe von 808.920,00 € bürgt.

## 4.11 Übersicht über die Ermächtigungsreste inkl. Kreditermächtigungen

### Ermächtigungsreste

Nach § 21 GemHVO bleiben die Ansätze für Auszahlungen für Investitionen und Investitionsförderungsmaßnahmen sowie die Ansätze für zweckgebundene investive Einzahlungen nach § 3 Nrn. 18 und 19 GemHVO, deren Eingang sicher ist, bis zur Fälligkeit der letzten Zahlung für ihren Zweck verfügbar, bei Baumaßnahmen und Beschaffungen längstens jedoch zwei Jahre nach Schluss des Haushaltsjahres, in dem der Bau oder der Gegenstand in seinen wesentlichen Teilen in Benutzung genommen werden kann.

Zur Finanzierung von mehrjährigen Investitionsmaßnahmen können damit nicht verbrauchte Mittel ins Folgejahr übertragen werden (Ermächtigungsreste).

Im Rahmen des Jahresabschlusses wurden für folgende Investitionen Ermächtigungsreste gebildet:

| Invest.Nr.   | Bezeichnung                                      | Ermächtigungsrest     | Begründung           |
|--------------|--|-----------------------|----------------------|
| I-1124-000   | Rathaus KH - Sirenenanlage                       | 16.000,00 €           | Umsetzung verschoben |
| I-1124-100   | Rathaus - Ersatzstrom u. Gestaltung Außenbereich | 60.000,00 €           | Umsetzung verschoben |
| I-1125-000   | Bauhof - Ersatzbeschaffung Piaggio               | 29.000,00 €           | Umsetzung verschoben |
| I-1126-000   | EDV - neue EDV Rathaus                           | 181.000,00 €          | Umsetzung verschoben |
| I-1222-000   | Meldewesen - neues EDV-Programm                  | 31.500,00 €           | Umsetzung verschoben |
| I-1260-000   | Feuerwehr - Ersatzstromversorgung                | 33.500,00 €           | Umsetzung verschoben |
| I-2110-001   | Grundschule - Sanierung                          | 1.005.000,00 €        | Umsetzung verschoben |
| I-4240-000   | Aquastaad - neue Schließanlage                   | 135.500,00 €          | Umsetzung verschoben |
| I-4241-001   | Linzgauhalle - Sanierung                         | 762.500,00 €          | Umsetzung verschoben |
| I-4241-101   | Sportanlage Forstwiesen - Sanierung              | 20.000,00 €           | Umsetzung verschoben |
| I-5360-001   | Glasfaserausbau - Beseitigung "Weiße Flecken"    | 150.000,00 €          | Umsetzung verschoben |
| I-5380-200   | Frickenwäsele (Kanal)                            | 75.000,00 €           | Umsetzung verschoben |
| I-5380-233   | Häldele (Kanal)                                  | 75.000,00 €           | Umsetzung verschoben |
| I-5410-200   | Frickenwäsele (Straße)                           | 69.000,00 €           | Umsetzung verschoben |
| I-5410-233   | Häldele (Straße)                                 | 125.000,00 €          | Umsetzung verschoben |
| I-5410-270   | Hauptstr. - Umbau Haltestelle                    | 107.000,00 €          | Umsetzung verschoben |
| I-5410-425   | L 207 - Umbau Haltestelle                        | 70.000,00 €           | Umsetzung verschoben |
| I-5460-000   | Parkscheinautomaten                              | 13.000,00 €           | Umsetzung verschoben |
| I-5510-100   | Spielplätze                                      | 18.500,00 €           | Umsetzung verschoben |
| <b>Summe</b> |  | <b>2.976.500,00 €</b> |                      |

### Kreditermächtigungen

Der Gesamtbetrag der vorgesehenen Kreditaufnahmen bedarf im Rahmen der Haushaltssatzung der Genehmigung durch das Landratsamt. Diese Kreditermächtigungen gelten weiter, bis die Haushaltssatzung für das übernächste Jahr erlassen wird.

Im Haushalt 2022 und 2023 wurden keine Kreditaufnahmen eingeplant und somit auch keine genehmigt.

## 4.12 Über-/außerplanmäßige Aufwendungen/Auszahlungen

Über-/außerplanmäßige Aufwendungen/Auszahlungen über 10.000 €:

| Budget       | Bezeichnung  | IST            | Plan        | Saldo        |
|--------------|--|----------------|-------------|--------------|
| INV-PG-3650  | Investitionen Kinderbetreuung<br><i>Restarbeiten Kiga Seegaddel</i>                        | 475.356,13 €   | 69.000 €    | 406.356,13 € |
| INV-PG-1133  | Investitionen Grundstücksverkehr<br><i>Grunderwerb Häldele</i>                             | 646.589,85 €   | 420.000 €   | 226.589,85 € |
| AUFW-PG-5470 | Aufwendungen Ortsbus<br><i>Zuschuss an RAB</i>   | 176.434,51 €   | 47.500 €    | 128.934,51 € |
| AUFW-PG-3140 | Aufwendungen Soziale Einrichtungen<br><i>v. a. Heizkosten und Wohnungsmieten</i>           | 437.755,75 €   | 309.500 €   | 128.255,75 € |
| PK-PB-12     | Personalkosten öff. Sicherheit und<br>Ordnung  | 400.564,21 €   | 346.700 €   | 53.864,21 €  |
| AUFW-PG-5380 | Aufwendungen Abwasserbeseitigung<br><i>v. a. Abschreibung Beteiligung AZV</i>              | 1.159.118,81 € | 1.116.500 € | 42.618,81 €  |
| PK-PB-11     | Personalkosten Innere Verwaltung   | 2.274.228,71 € | 2.238.900 € | 35.328,71 €  |
| PK-PB-21     | Personalkosten Schule  | 313.260,03 €   | 279.800 €   | 33.460,03 €  |
| INV-PG-5750  | Investitionen Tourismus<br><i>Ersatz Spielschiff "Blaue Bounty!"</i>                       | 30.440,95 €    | 2.000 €     | 28.440,95 €  |
| AUFW-PG-1122 | Aufwendungen Finanzverwaltung, Kasse<br><i>Gewst-Rückzahlungszinsen</i>                    | 169.864,28 €   | 143.600 €   | 26.264,28 €  |
| AUFW-PG-1260 | Aufwendungen Feuerwehr<br><i>u. a. Erwerb von geringwertigen<br/>Vermögensgegenständen</i> | 338.046,93 €   | 319.800 €   | 18.246,93 €  |
| AUFW-PG-2810 | Aufwendungen Sonstige Kulturpflege<br><i>Mehraufwand Gemeindefeste</i>                     | 159.321,78 €   | 145.600 €   | 13.721,78 €  |
| AUFW-PG-5310 | Aufwendungen Elektrizitätsversorgung<br><i>höhere Steuerbelastung</i>                      | 14.440,62 €    | 4.000 €     | 10.440,62 €  |

Nach § 20 (1) GemHVO sind Aufwendungen und übertragene Ermächtigungen im Ergebnishaushalt, die zu einem Budget gehören, gegenseitig deckungsfähig, wenn im Haushaltsplan nichts anderes bestimmt wird.

Überplanmäßige und außerplanmäßige Aufwendungen und Auszahlungen, für die ein dringendes Bedürfnis besteht und die Deckung/Finanzierung gewährleistet ist, oder wenn sie unabweisbar sind, bedürfen der Zustimmung des Gemeinderats, wenn sie nach Umfang und Bedeutung erheblich sind (§ 84 GemO).

## 4.13 Schuldenübersicht

| Art der Schulden  | am<br>01.01. des<br>Haushalts-<br>jahres | zum 31.12.<br>des<br>Haushalts-<br>jahres | davon Tilgungszahlungen mit einem<br>Zahlungsziel |                       |                     | Mehr (+)<br>weniger (-) |
|---|--|---|---|-----------------------|---------------------|-------------------------|
|   |  |   | bis zu 1<br>Jahr                                  | über 1 bis<br>5 Jahre | mehr als 5<br>Jahre |                         |
| 1   | 2  | 3   | 4   | 5                     | 6                   | 7                       |
| <b>1.1 Anleihen</b>   |  |   |   |                       |                     |                         |
| <b>1.2 Kredite für Investitionen</b>                                  | <b>249.375,00 €</b>                      | <b>201.875,00 €</b>                       | <b>47.500,00 €</b>                                | <b>154.375,00 €</b>   | <b>0,00 €</b>       | <b>-47.500,00 €</b>     |
| 1.2.1 Bund  |  |   |   |                       |                     |                         |
| 1.2.2 Land  |  |   |   |                       |                     |                         |
| 1.2.3 Gemeinden und Gemeindeverbände                                  |  |   |   |                       |                     |                         |
| 1.2.4 Zweckverbände und dergleichen                                   |  |   |   |                       |                     |                         |
| 1.2.5 Kreditmarkt   | 249.375,00 €                             | 201.875,00 €                              | 47.500,00 €                                       | 154.375,00 €          | 0,00 €              | -47.500,00 €            |
| 1.2.6 sonstige Bereiche   |  |   |   |                       |                     |                         |
| <b>1.3 Kassenkredite</b>  |  |   |   |                       |                     |                         |
| <b>1.4 Verbindlichkeiten aus kreditähnlichen<br/>Rechtsgeschäften</b> |  |   |   |                       |                     |                         |
| <b>1. Gesamtschulden Kernhaushalt</b>                                 | <b>249.375,00 €</b>                      | <b>201.875,00 €</b>                       | <b>47.500,00 €</b>                                | <b>154.375,00 €</b>   | <b>0,00 €</b>       | <b>-47.500,00 €</b>     |

nachrichtlich:

### Schulden der Sondervermögen mit Sonderrechnung (Eigenbetrieb Wasserversorgung)

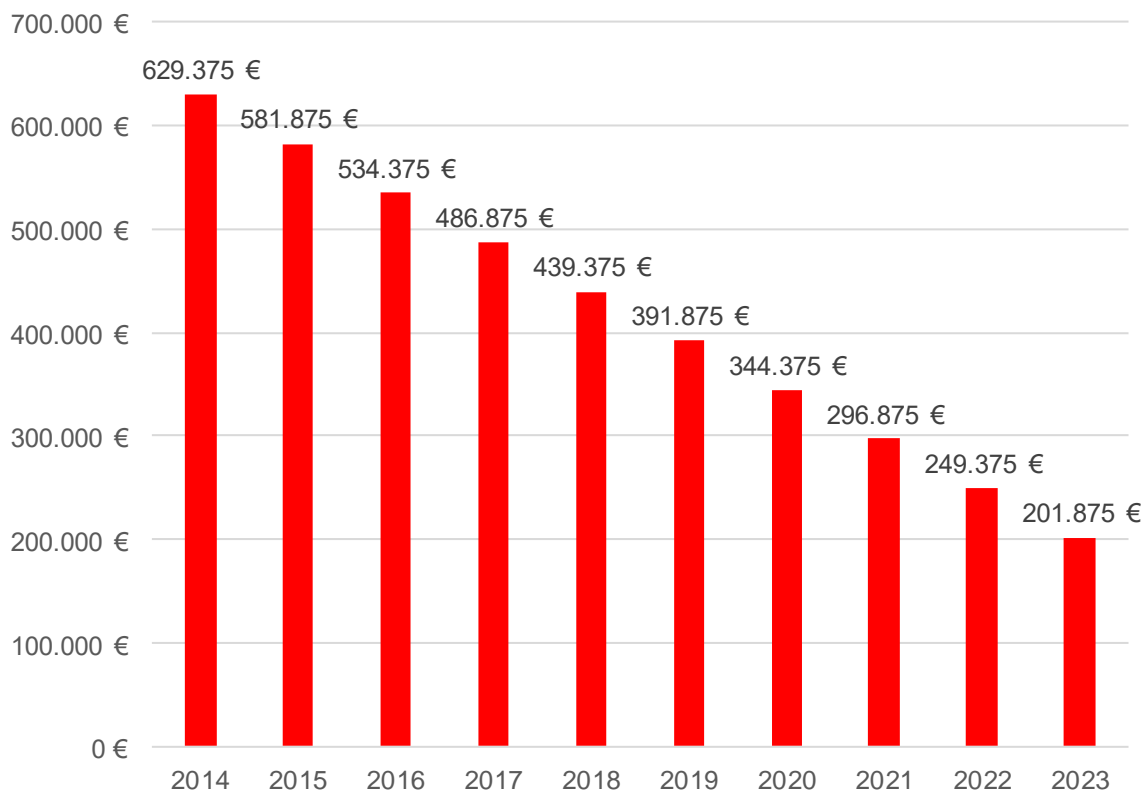
|  |                       |                     |                     |                     |                     |                      |
|--|-----------------------|---------------------|---------------------|---------------------|---------------------|----------------------|
| 2.1. Anleihen  |                       |                     |                     |                     |                     |                      |
| 2.2. Verbindlichkeiten aus Krediten für Investitionen          | 1.044.857,14 €        | 922.486,83 €        | 131.148,31 €        | 466.880,37 €        | 324.458,15 €        | -122.370,31 €        |
| 2.3. Kassenkredite   |                       |                     |                     |                     |                     |                      |
| 2.4. Verbindlichkeiten aus kreditähnlichen<br>Rechtsgeschäften |                       |                     |                     |                     |                     |                      |
| <b>2. Gesamtschulden Eigenbetrieb<br/>Wasserversorgung</b>     | <b>1.044.857,14 €</b> | <b>922.486,83 €</b> | <b>131.148,31 €</b> | <b>466.880,37 €</b> | <b>324.458,15 €</b> | <b>-122.370,31 €</b> |

### Gesamtschulden von Kernhaushalt und Sondervermögen mit Sonderrechnung

|   |                     |                     |                     |                     |                    |                      |
|---|---------------------|---------------------|---------------------|---------------------|--------------------|----------------------|
| 3.1. Anleihen   |                     |                     |                     |                     |                    |                      |
| 3.2. Verbindlichkeiten aus Krediten für Investitionen                             | 1.294.232,14 €      | 1.124.361,83 €      | 178.648,31 €        | 621.255,37 €        | 324.458,15 €       | -169.870,31 €        |
| 3.3. Kassenkredite  |                     |                     |                     |                     |                    |                      |
| 3.4. Verbindlichkeiten aus kreditähnlichen<br>Rechtsgeschäften                    |                     |                     |                     |                     |                    |                      |
| Zwischensumme 3.1 + 3.2 + 3.3 + 3.4   | 1.294.232,14 €      | 1.124.361,83 €      | 178.648,31 €        | 621.255,37 €        | 324.458,15 €       | -169.870,31 €        |
| abzüglich Schulden zwischen Kernhaushalt und<br>Sondervermögen mit Sonderrechnung | 487.500,00 €        | 455.000,00 €        | 32.500,00 €         | 130.000,00 €        | 292.500,00 €       | -32.500,00 €         |
| <b>3. Konsolidierte Gesamtschulden</b>  | <b>806.732,14 €</b> | <b>669.361,83 €</b> | <b>146.148,31 €</b> | <b>491.255,37 €</b> | <b>31.958,15 €</b> | <b>-137.370,31 €</b> |

|  | Stand<br>31.12.2023 | Stand<br>31.12.2022 | Stand<br>31.12.2021 | Stand<br>31.12.2020   |
|--|---------------------|---------------------|---------------------|-----------------------|
| <b>Schuldenstand Kernhaushalt</b>                              | <b>201.875,00 €</b> | <b>249.375,00 €</b> | <b>296.875,00 €</b> | <b>344.375,00 €</b>   |
| Einwohnerzahl zum 30.06.                                       | 6.643 EW            | 6.561 EW            | 6.532 EW            | 6.568 EW              |
| Pro-Kopf-Verschuldung  | 30 €                | 38 €                | 45 €                | 52 €                  |
| Landesdurchschnitt der Gemeinden<br>zwischen 5.000 - 10.000 EW |                     | 394 €               | 379 €               | 356 €                 |
| <u>nachrichtlich:</u>  |                     |                     |                     |                       |
| Schuldenstand Eigenbetrieb                                     | 922.486,83 €        | 1.044.857,14 €      | 1.167.117,11 €      | 1.289.267,72 €        |
| abzgl. Schulden bei Kernhaushalt                               | -455.000,00 €       | -487.500,00 €       | -520.000,00 €       | -552.500,00 €         |
| <b>Schuldenstand gesamt</b>                                    | <b>669.361,83 €</b> | <b>806.732,14 €</b> | <b>943.992,11 €</b> | <b>1.081.142,72 €</b> |
| Pro-Kopf-Verschuldung  | 101 €               | 123 €               | 145 €               | 165 €                 |
| Landesdurchschnitt der Gemeinden<br>zwischen 5.000 - 10.000 EW |                     | 989 €               | 970 €               | 915 €                 |

Schuldenstand zum 31.12.



## 4.14 Organe der Gemeinde

---

Verwaltungsorgane der Gemeinde sind der Bürgermeister und der Gemeinderat (§ 23 GemO).

### Bürgermeister

Bürgermeister der Gemeinde Immenstaad ist seit 08.01.2018 Herr Johannes Henne. Er wurde am 15. Oktober 2017 mit 94,69 % der abgegebenen Stimmen für 8 Jahre gewählt, so dass die Amtszeit am 07.01.2026 endet.

### Gemeinderat

Bei der Gemeinderatswahl am 26.05.2019 wurden folgende Personen in den Gemeinderat gewählt:

Langenstein, Hubert (FWI)

Graf, Andreas (FWI)

Homburger, Gudrun (FWI)

Kielkopf, Heinolf (FWI)

Dickreiter, Ruth (FWI)

bis 12.10.2022: Müller, Lisa

Siebenhaller, Stefan (CDU)

Mohr, Martina (CDU)

Winkler, Sandra (CDU)

Frank, Martin (CDU)

Gomeringer, Martin (GRÜNE)

Böhlen, Markus (GRÜNE)

Volk, Sven (GRÜNE)

Heß, Sonja (GRÜNE)

Ries, Katja (SPD)

Theiling, Marco (SPD)

bis 26.07.2021: Deisenberger, Ernst

Mayer, Marco (FDP)

bis 13.06.2022: Heberle, Daniel

Die konstituierende Sitzung war am 10.07.2019.

## 5. Rechenschaftsbericht 2023

### 5.1 Entwicklung der Haushaltswirtschaft

Grundlage der Haushaltswirtschaft bildete die Haushaltssatzung, die vom Gemeinderat am 24.01.2023 beschlossen wurde. Das Landratsamt Bodenseekreis als Rechtsaufsichtsbehörde hat mit Erlass vom 08.03.2023 die Gesetzmäßigkeit der Haushaltssatzung bestätigt und die erforderlichen Genehmigungen erteilt. Die Bekanntmachung der Satzung erfolgte am 24.03.2023 durch Veröffentlichung im Mitteilungsblatt der Gemeinde Immenstaad.

|   | Ergebnis                | Plan                | Abweichungen           |
|---|-------------------------|---------------------|------------------------|
| <b>Ergebnisrechnung</b>                             |                         |                     |                        |
| ordentliches Ergebnis                               | 568.284,73 €            | -2.604.550 €        | 3.172.834,73 €         |
| Sonderergebnis                                      | 6.085,29 €              | 300.000 €           | -293.914,71 €          |
| <b>Gesamtergebnis</b>                               | <b>574.370,02 €</b>     | <b>-2.304.550 €</b> | <b>2.878.920,02 €</b>  |
| <b>Finanzrechnung</b>                               |                         |                     |                        |
| Zahlungsmittelsaldo des Ergebnishaushalts           | 682.980,77 €            | -1.907.450 €        | 2.590.430,77 €         |
| Finanzierungsmittelsaldo aus Investitionstätigkeit  | -3.040.880,27 €         | -5.202.300 €        | 2.161.419,73 €         |
| Finanzierungsmittelsaldo aus Finanzierungstätigkeit | -157.285,67 €           | -47.500 €           | -109.785,67 €          |
| <b>Änderung des Finanzierungsmittelbestands</b>     | <b>-2.515.185,17 €</b>  | <b>-7.157.250 €</b> | <b>4.642.064,83 €</b>  |
| Saldo aus haushaltsunwirksamen Zahlungen            | -8.059.868,20 €         |                     | -8.059.868,20 €        |
| <b>Gesamtergebnis</b>                               | <b>-10.575.053,37 €</b> | <b>-7.157.250 €</b> | <b>-3.417.803,37 €</b> |
| Anfangsbestand an Zahlungsmitteln                   | 13.523.844,88 €         | 7.915.420 €         | 5.608.424,88 €         |
| <b>Endbestand an Zahlungsmitteln am 31.12.</b>      | <b>2.948.791,51 €</b>   | <b>758.170 €</b>    | <b>2.190.621,51 €</b>  |

Das Jahr 2023 entwickelte sich deutlich positiver, als dies bei der Planung prognostiziert wurde. Das ordentliche Ergebnis lag um 3.172.834,73 € über dem Planansatz, was auf höhere Erträge (+2.496.375,13 €) und geringere Aufwendungen (-676.459,60 €) zurückzuführen ist

So konnte mit 568.284,73 € ein positives ordentliches Ergebnis erwirtschaftet werden, das mit dem Sonderergebnis von 6.085,29 € die Rücklagen erfreulicherweise erhöht.

Insgesamt lag das Gesamtergebnis damit bei 574.370,02 und übertraf den Plan um 2.878.920,02 €.

Berücksichtigt man die anstehenden Großprojekte ist ein deutlich positives ordentliches Ergebnis unabdingbar, um die Folgekosten für diese Maßnahmen in der Zukunft stemmen zu können.

Folgende Investitionen stehen für die Zukunft an bzw. sind derzeit in der Umsetzung:

- Grundlegende Unterhaltungsmaßnahmen im Rathaus
- Erschließung Baugebiet Häldele
- Sanierung der Grundschule
- Sanierung des Aquastaads
- Sanierung der Linzgauhalle
- Neubau Interims-Sporthalle
- Sanierung der Sportanlage Forstwiesen
- Neubau einer Sport- und Festhalle
- Sanierung Straße Frickenwäsele (inkl. Wasser und Kanal)
- Neugestaltung Bereich Landestelle
- Sanierung Bürgerhaus
- Umnutzung „Alte Grundschule“

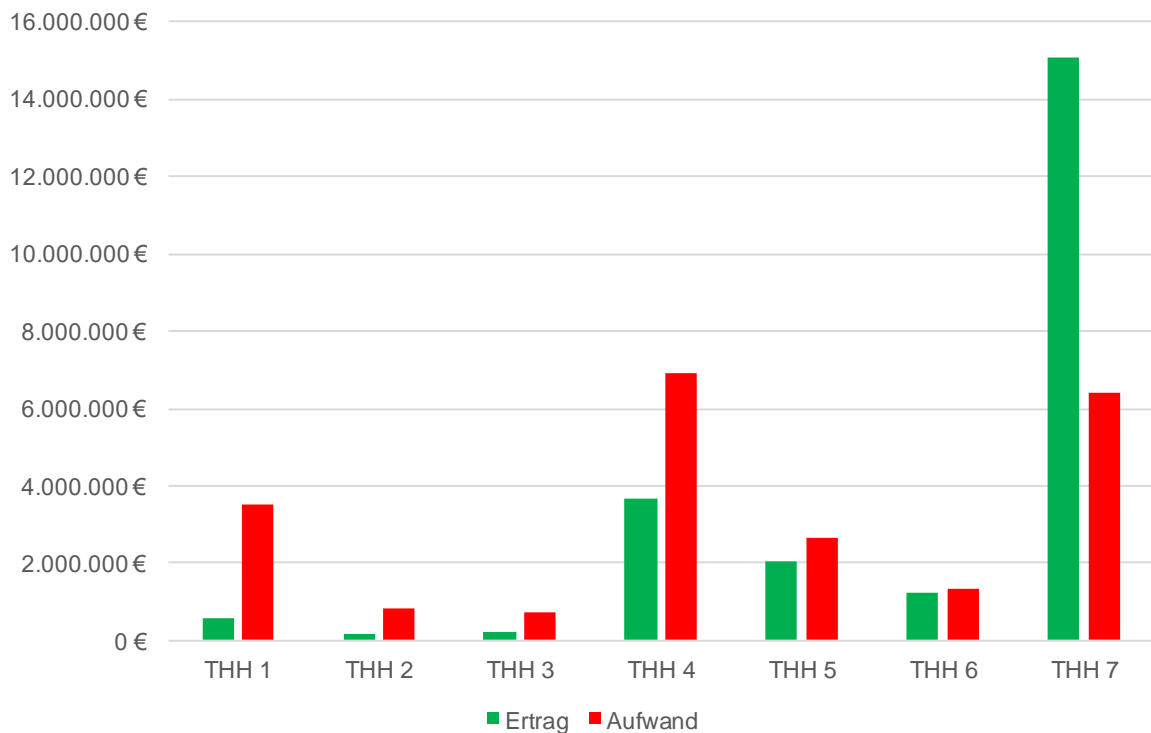
Die Gemeinde hat damit einen großen Berg an Aufgaben vor sich, der nur durch eine zeitliche und sachliche Priorisierung finanziell gestemmt werden kann.

Die stetige Aufgabenkritik und das Ausschöpfen möglicher Einnahmequellen nimmt daher weiterhin einen hohen Stellenwert ein.

Auch das maximale Ausschöpfen des möglichen Kreditrahmens wird zwingend erforderlich sein.

## 5.2 Teilhaushalte

|       |                             | Ertrag          | Aufwand         | Ergebnis        |
|-------|-----------------------------|-----------------|-----------------|-----------------|
| THH 1 | Innere Verwaltung           | 602.314,28 €    | 3.538.767,22 €  | -2.936.452,94 € |
| THH 2 | Sicherheit und Ordnung      | 177.832,64 €    | 836.814,99 €    | -658.982,35 €   |
| THH 3 | Schulen                     | 217.037,98 €    | 739.937,25 €    | -522.899,27 €   |
| THH 4 | Sport, Kultur und Soziales  | 3.682.025,24 €  | 6.913.898,28 €  | -3.231.873,04 € |
| THH 5 | Bauen und Umwelt            | 2.026.420,03 €  | 2.678.968,01 €  | -652.547,98 €   |
| THH 6 | Wirtschaft und Tourismus    | 1.246.637,44 €  | 1.344.438,61 €  | -97.801,17 €    |
| THH 7 | Allgemeine Finanzwirtschaft | 15.068.307,52 € | 6.399.466,04 €  | 8.668.841,48 €  |
|       |                             | 23.020.575,13 € | 22.452.290,40 € | 568.284,73 €    |



### 5.2.1 Teilhaushalt 1 – Innere Verwaltung

| Produktbereich          | Produktgruppe | Produkt  | Bezeichnung                                    |
|-------------------------|---------------|----------|--|
| 11<br>Innere Verwaltung | 11.10         | 11100000 | Steuerung                                      |
|                         | 11.20         | 11200000 | Organisation und EDV                           |
|                         | 11.22         | 11220000 | Finanzverwaltung, Kasse                        |
|                         | 11.24         | 11240000 | Gebäudemanagement, Techn. Immobilienmanagement |
|                         | 11.25         | 11250000 | Grünanlagen, Werkstätten u. Fahrzeuge (Bauhof) |
|                         | 11.26         | 11260000 | Zentrale Dienstleistungen                      |
|                         | 11.33         | 11330000 | Verwaltung unbebauter Grundstücke              |

## Ordentliches Ergebnis

| Produkt                                   | Bezeichnung                                       | 2023                   |                     | 2022                   |
|---|---|------------------------|---------------------|------------------------|
|   |   | IST                    | Plan                | IST                    |
| 11100000                                  | Steuerung   | -294.383,33 €          | -299.650 €          | -282.201,18 €          |
| 11200000                                  | Organisation und EDV                              | -648.942,43 €          | -598.700 €          | -574.807,10 €          |
| 11220000                                  | Finanzverwaltung, Kasse                           | -298.091,45 €          | -540.100 €          | -623.841,43 €          |
| 11240000                                  | Gebäudemanagement, Techn.<br>Immobilienmanagement | -606.076,33 €          | -911.600 €          | -627.239,37 €          |
| 11250000                                  | Grünanlagen, Werkstätten und Fahrzeuge            | -1.039.433,31 €        | -1.111.200 €        | -1.060.213,08 €        |
| 11260000                                  | Zentrale Dienstleistungen                         | -68.114,64 €           | -123.300 €          | -39.314,03 €           |
| 11330000                                  | Verwaltung unbebauter Grundstücke                 | 18.588,55 €            | -14.900 €           | 8.174,43 €             |
| <b>Teilhaushalt 1 - Innere Verwaltung</b> |   | <b>-2.936.452,94 €</b> | <b>-3.599.450 €</b> | <b>-3.199.441,76 €</b> |

## Erläuterungen zur Haushaltsentwicklung

|  | IST             | Plan            | Differenz    |
|--|-----------------|-----------------|--------------|
| 11100000 Steuerung   | -294.383,33 €   | -299.650 €      | 5.266,67 €   |
| darunter:  |                 |                 |              |
| Aufwendungen für Sach- und Dienstleist.                    | -33.112,13 €    | -36.900,00 €    | 3.787,87 €   |
| Sonstige ordentliche Aufwendungen                          | -24.463,32 €    | -28.250,00 €    | 3.786,68 €   |
| 11200000 Organisation und EDV                              | -648.942,43 €   | -598.700 €      | -50.242,43 € |
| darunter:  |                 |                 |              |
| Sonstige ordentliche Erträge                               | 11.230,15 €     |                 | 11.230,15 €  |
| Personalaufwendungen                                       | -459.278,21 €   | -392.400,00 €   | -66.878,21 € |
| Aufwendungen für Sach- und Dienstleist.                    | -69.486,32 €    | -34.800,00 €    | -34.686,32 € |
| Sonstige ordentliche Aufwendungen                          | -125.300,90 €   | -164.600,00 €   | 39.299,10 €  |
| 11220000 Finanzverwaltung, Kasse                           | -298.091,45 €   | -540.100 €      | 242.008,55 € |
| darunter:  |                 |                 |              |
| Zinsen und ähnliche Erträge                                | 153.394,27 €    |                 | 153.394,27 € |
| Sonstige ordentliche Erträge                               | 214.392,61 €    | 75.100,00 €     | 139.292,61 € |
| Personalaufwendungen                                       | -532.887,48 €   | -516.600,00 €   | -16.287,48 € |
| Zinsen und ähnliche Aufwendungen                           | -62.443,26 €    | -30.000,00 €    | -32.443,26 € |
| 11240000 Gebäudemanagement, Techn.<br>Immobilienmanagement | -606.076,33 €   | -911.600,00 €   | 305.523,67 € |
| darunter:  |                 |                 |              |
| Zuweisungen und Zuwendungen, Umlagen                       | 11.000,00 €     |                 | 11.000,00 €  |
| Personalaufwendungen                                       | -362.264,27 €   | -398.500,00 €   | 36.235,73 €  |
| Aufwendungen für Sach- und Dienstleist.                    | -207.107,32 €   | -482.800,00 €   | 275.692,68 € |
| Sonstige ordentliche Aufwendungen                          | -56.924,66 €    | -28.200,00 €    | -28.724,66 € |
| 11250000 Grünanlagen, Werkstätten und Fahrzeuge            | -1.039.433,31 € | -1.111.200,00 € | 71.766,69 €  |
| darunter:  |                 |                 |              |
| Sonstige privatrechtliche Leistungsentgelte                | 65.345,92 €     | 14.100,00 €     | 51.245,92 €  |
| Personalaufwendungen                                       | -685.699,81 €   | -699.700,00 €   | 14.000,19 €  |
| 11260000 Zentrale Dienstleistungen                         | -68.114,64 €    | -123.300,00 €   | 55.185,36 €  |
| darunter:  |                 |                 |              |
| Aufwendungen für Sach- und Dienstleist.                    | -51.938,52 €    | -34.600,00 €    | -17.338,52 € |
| Abschreibungen   | -5.794,76 €     | -38.000,00 €    | 32.205,24 €  |
| Sonstige ordentliche Aufwendungen                          | -10.415,36 €    | -50.700,00 €    | 40.284,64 €  |

|  | IST         | Plan         | Differenz   |
|--|-------------|--------------|-------------|
| 11330000 Verwaltung unbebauter Grundstücke         | 18.588,55 € | -14.900,00 € | 33.488,55 € |
| <i>darunter:</i>                                   |             |              |             |
| <i>Sonstige privatrechtliche Leistungsentgelte</i> | 33.243,50 € | 20.000,00 €  | 13.243,50 € |
| <i>Aufwendungen für Sach- und Dienstleist.</i>     | -9.250,50 € | -30.000,00 € | 20.749,50 € |

## 5.2.2 Teilhaushalt 2 – Sicherheit und Ordnung

| Produktbereich               | Produktgruppe | Produkt  | Bezeichnung               |
|------------------------------|---------------|----------|---------------------------|
| 12<br>Sicherheit und Ordnung | 12.10         | 12100000 | Statistik und Wahlen      |
|                              | 12.20         | 12200000 | Ordnungswesen             |
|                              | 12.21         | 12210000 | Verkehrswesen             |
|                              | 12.22         | 12220000 | Einwohnerwesen            |
|                              | 12.23         | 12230000 | Personenstandswesen       |
|                              | 12.24         | 12240000 | Kommunales Grundbuchwesen |
|                              | 12.60         | 12600000 | Brandschutz               |
|                              | 12.70         | 12700000 | Rettungsdienst            |

### Ordentliches Ergebnis

| Produkt  | Bezeichnung               | 2023                 |                   | 2022                 |
|--|---------------------------|----------------------|-------------------|----------------------|
|  |                           | IST                  | Plan              | IST                  |
| 12100000                                       | Statistik und Wahlen      | -19.415,99 €         | -9.800 €          | -4.234,62 €          |
| 12200000                                       | Ordnungswesen             | -30.747,71 €         | -30.900 €         | -33.412,46 €         |
| 12210000                                       | Verkehrswesen             | -40.405,37 €         | -20.400 €         | -632,05 €            |
| 12220000                                       | Einwohnerwesen            | -172.976,07 €        | -162.200 €        | -151.847,56 €        |
| 12230000                                       | Personenstandswesen       | -69.959,17 €         | -61.300 €         | 40.487,27 €          |
| 12240000                                       | Kommunales Grundbuchwesen | 0,00 €               | 0 €               | 0,00 €               |
| 12600000                                       | Brandschutz               | -321.190,92 €        | -309.500 €        | -316.130,21 €        |
| 12700000                                       | Rettungsdienst            | -4.287,12 €          | -4.600 €          | -10.323,73 €         |
| <b>Teilhaushalt 2 - Sicherheit und Ordnung</b> |                           | <b>-658.982,35 €</b> | <b>-598.700 €</b> | <b>-476.093,36 €</b> |

### Erläuterungen zur Haushaltsentwicklung

|  | IST           | Plan         | Differenz    |
|--|---------------|--------------|--------------|
| 12100000 Statistik und Wahlen                  | -19.415,99 €  | -9.800,00 €  | -9.615,99 €  |
| <i>darunter:</i>                               |               |              |              |
| <i>Aufwendungen für Sach- und Dienstleist.</i> | -9.581,45 €   | -3.800,00 €  | -5.781,45 €  |
| 12200000 Ordnungswesen                         | -30.747,71 €  | -30.900,00 € | 152,29 €     |
| <i>darunter:</i>                               |               |              |              |
| <i>Personalaufwendungen</i>                    | -22.262,55 €  | -17.800,00 € | -4.462,55 €  |
| <i>Sonstige ordentliche Aufwendungen</i>       | -126,80 €     | -4.600,00 €  | 4.473,20 €   |
| 12210000 Verkehrswesen                         | -40.405,37 €  | -20.400,00 € | -20.005,37 € |
| <i>darunter:</i>                               |               |              |              |
| <i>Verwarnungen</i>                            | 64.663,00 €   | 70.000,00 €  | -5.337,00 €  |
| <i>Personalaufwendungen</i>                    | -100.576,47 € | -86.500,00 € | -14.076,47 € |

|   | IST           | Plan          | Differenz    |
|---|---------------|---------------|--------------|
| 12220000 Einwohnerwesen                     | -172.976,07 € | -162.200,00 € | -10.776,07 € |
| <i>darunter:</i>                            |               |               |              |
| <i>Verwaltungsgebühren</i>                  | 55.211,60 €   | 48.000,00 €   | 7.211,60 €   |
| <i>Personalaufwendungen</i>                 | -165.917,83 € | -150.500,00 € | -15.417,83 € |
| <i>Sonstige ordentliche Aufwendungen</i>    | -40.326,74 €  | -35.200,00 €  | -5.126,74 €  |
| 12230000 Personenstandswesen                | -69.959,17 €  | -61.300,00 €  | -8.659,17 €  |
| <i>darunter:</i>                            |               |               |              |
| <i>Personalaufwendungen</i>                 | -73.904,76 €  | -57.900,00 €  | -16.004,76 € |
| 12600000 Brandschutz                        | -321.190,92 € | -309.500,00 € | -11.690,92 € |
| <i>darunter:</i>                            |               |               |              |
| <i>Kostenerstattungen und Kostenumlagen</i> | 8.497,40 €    | 0,00 €        | 8.497,40 €   |
| <i>Sonstige ordentliche Aufwendungen</i>    | -82.313,76 €  | -67.000,00 €  | -15.313,76 € |
| 12700000 Rettungsdienst                     | -4.287,12 €   | -4.600,00 €   | 312,88 €     |

### 5.2.3 Teilhaushalt 3 – Schulen

| Produktbereich            | Produktgruppe | Produkt  | Bezeichnung   |
|---------------------------|---------------|----------|---|
| 21<br>Schulträgeraufgaben | 21.10         | 21100100 | Grundschulen und Schulverbände mit Gemeinschaftsschulen |

#### Ordentliches Ergebnis

| Produkt                         | Bezeichnung   | 2023                 |                   | 2022                 |
|---------------------------------|---|----------------------|-------------------|----------------------|
|                                 |   | IST                  | Plan              | IST                  |
| 21100100                        | Grundschulen und Schulverbände mit Gemeinschaftsschulen | -522.899,27 €        | -613.400 €        | -495.589,43 €        |
| <b>Teilhaushalt 3 - Schulen</b> |   | <b>-522.899,27 €</b> | <b>-613.400 €</b> | <b>-495.589,43 €</b> |

#### Erläuterungen zur Haushaltsentwicklung

|  | IST           | Plan          | Differenz    |
|--|---------------|---------------|--------------|
| 21100100 Grundschulen und Schulverbände mit    | -522.899,27 € | -613.400,00 € | 90.500,73 €  |
| <i>darunter:</i>                               |               |               |              |
| <i>Zuweisungen und Zuwendungen, Umlagen</i>    | 29.488,50 €   | 22.000,00 €   | 7.488,50 €   |
| <i>Betreuungsgebühren (inkl. Essen)</i>        | 174.551,00 €  | 130.000,00 €  | 44.551,00 €  |
| <i>Personalaufwendungen</i>                    | -313.260,03 € | -279.800,00 € | -33.460,03 € |
| <i>Aufwendungen für Sach- und Dienstleist.</i> | -347.910,73 € | -413.500,00 € | 65.589,27 €  |
| <i>Abschreibungen</i>                          | -18.872,22 €  | -27.800,00 €  | 8.927,78 €   |

## 5.2.4 Teilhaushalt 4 – Sport, Kultur und Soziales

| Produktbereich                           | Produktgruppe | Produkt  | Bezeichnung   |
|--|---------------|----------|---|
| 26<br>Theater, Konzerte,<br>Musikschulen | 26.20         | 26200000 | Musikpflege   |
| 28<br>Sonstige Kulturpflege              | 28.10         | 28100000 | Sonstige Kulturpflege   |
| 29<br>Kirchen                            | 29.10         | 29100000 | Förderung von Kirchengemeinden und sonstigen Religionsgemeinschaften    |
| 31<br>Soziale Hilfen                     | 31.40         | 31400100 | Soziale Einrichtungen für Ältere  |
|  |               | 31400500 | Soziale Einrichtungen für Wohnungslose                                  |
|  |               | 31400700 | Soziale Einrichtungen für Flüchtlinge und Asylbewerber/-innen           |
|  | 31.80         | 31801000 | Betreuung und Förderung der Integration von Flüchtlingen, Asylbewerbern |
| 36<br>Kinder-, Jugend- und Familienhilfe | 36.20         | 36200400 | Einrichtungen für Jugendarbeit  |
|  | 36.50         | 36500101 | Tageseinrichtungen für Kinder und Kindertagespflege                     |
| 41<br>Gesundheitsdienste                 | 41.40         | 41400000 | Maßnahmen der Gesundheitspflege   |
| 42<br>Sport und Bäder                    | 42.10         | 42100000 | Förderung des Sports  |
|  | 42.40         | 42400000 | Bäder   |
|  | 42.41         | 42410000 | Sportstätten  |

### Ordentliches Ergebnis

| Produkt  | Bezeichnung   | 2023                   |                     | 2022                   |
|--|---|------------------------|---------------------|------------------------|
|  |   | IST                    | Plan                | IST                    |
| 26200000   | Musikpflege   | -11.238,64 €           | -12.500 €           | -12.716,19 €           |
| 28100000   | Sonstige Kulturpflege   | -84.465,65 €           | -52.400 €           | -70.619,08 €           |
| 29100000   | Förderung von Kirchengemeinden und sonstigen Religionsgemeinschaften    | -15.376,28 €           | -18.300 €           | -10.250,54 €           |
| 31400100   | Soziale Einrichtungen für Ältere  | -14.391,79 €           | -17.500 €           | -7.685,97 €            |
| 31400500   | Soziale Einrichtungen für Wohnungslose                                  | 1.539,86 €             | -19.800 €           | -6.810,52 €            |
| 31400700   | Soziale Einrichtungen für Flüchtlinge und Asylbewerber/-innen           | -31.885,12 €           | -83.900 €           | 55.044,34 €            |
| 31801000   | Betreuung und Förderung der Integration von Flüchtlingen, Asylbewerbern | -6.323,79 €            | -15.400 €           | -7.313,80 €            |
| 36200400   | Einrichtungen für Jugendarbeit  | -536,00 €              | -23.300 €           | -5.384,51 €            |
| 36500101   | Tageseinrichtungen für Kinder und Kindertagespflege                     | -2.302.899,00 €        | -2.915.400 €        | -1.920.013,63 €        |
| 41400000   | Maßnahmen der Gesundheitspflege   |                        | -5.500 €            | -6.977,21 €            |
| 42100000   | Förderung des Sports  | -21.531,24 €           | -17.800 €           | -20.010,60 €           |
| 42400000   | Bäder   | -620.463,60 €          | -1.002.700 €        | -502.453,03 €          |
| 42410000   | Sportstätten  | -124.301,79 €          | -211.800 €          | -89.845,12 €           |
| <b>Teilhaushalt 4 – Sport, Kultur und Soziales</b> |   | <b>-3.231.873,04 €</b> | <b>-4.396.300 €</b> | <b>-2.605.035,86 €</b> |

## Erläuterungen zur Haushaltsentwicklung

|  | IST             | Plan            | Differenz     |
|--|-----------------|-----------------|---------------|
| 26200000 Musikpflege   | -11.238,64 €    | -12.500,00 €    | 1.261,36 €    |
| 28100000 Sonstige Kulturpflege   | -84.465,65 €    | -52.400,00 €    | -32.065,65 €  |
| <i>darunter:</i>   |                 |                 |               |
| <i>Aufwendungen für Sach- und Dienstleist.</i>                                   | -58.558,63 €    | -43.000,00 €    | -15.558,63 €  |
| <i>Vereinszuschüsse (v. a. Fasnet)</i>   | -31.608,25 €    | -10.200,00 €    | -21.408,25 €  |
| 29100000 Förderung von Kirchengemeinden und sonstigen Religionsgemeinschaften    | -15.376,28 €    | -18.300,00 €    | 2.923,72 €    |
| 31400100 Soziale Einrichtungen für Ältere  | -14.391,79 €    | -17.500,00 €    | 3.108,21 €    |
| 31400500 Soziale Einrichtungen für Wohnungslose                                  | 1.539,86 €      | -19.800,00 €    | 21.339,86 €   |
| <i>darunter:</i>   |                 |                 |               |
| <i>Unterbringungsgebühren</i>  | 35.602,27 €     | 15.000,00 €     | 20.602,27 €   |
| <i>Aufwendungen für Sach- und Dienstleist.</i>                                   | -21.300,04 €    | -26.800,00 €    | 5.499,96 €    |
| 31400700 Soziale Einrichtungen für Flüchtlinge und Asylbewerber/-innen           | -31.885,12 €    | -83.900,00 €    | 52.014,88 €   |
| <i>darunter:</i>   |                 |                 |               |
| <i>Unterbringungsgebühren</i>  | 279.414,60 €    | 185.000,00 €    | 94.414,60 €   |
| <i>Vermietung "Alte Grundschule"</i>   | 72.259,12 €     | 0,00 €          | 72.259,12 €   |
| <i>Personalaufwendungen</i>  | -5.202,04 €     | -16.700,00 €    | 11.497,96 €   |
| <i>Aufwendungen für Sach- und Dienstleist.</i>                                   | -358.138,91 €   | -228.900,00 €   | -129.238,91 € |
| 31801000 Betreuung und Förderung der Integration von Flüchtlingen, Asylbewerbern | -6.323,79 €     | -15.400,00 €    | 9.076,21 €    |
| <i>darunter:</i>   |                 |                 |               |
| <i>Personalaufwendungen</i>  | -6.264,65 €     | -11.400,00 €    | 5.135,35 €    |
| 36200400 Einrichtungen für Jugendarbeit  | -536,00 €       | -23.300,00 €    | 22.764,00 €   |
| <i>darunter:</i>   |                 |                 |               |
| <i>Personalaufwendungen</i>  | -2.284,98 €     | -17.600,00 €    | 15.315,02 €   |
| 36500101 Tageseinrichtungen für Kinder und Kindertagespflege                     | -2.302.899,00 € | -2.915.400,00 € | 612.501,00 €  |
| <i>darunter:</i>   |                 |                 |               |
| <i>Zuweisungen und Zuwendungen, Umlagen</i>                                      | 2.048.391,57 €  | 1.694.700,00 €  | 353.691,57 €  |
| <i>Betreuungsgebühren (inkl. Essen)</i>  | 751.079,00 €    | 684.000,00 €    | 67.079,00 €   |
| <i>Kostenerstattungen und Kostenumlagen</i>                                      | 27.760,39 €     | 68.900,00 €     | -41.139,61 €  |
| <i>Personalaufwendungen</i>  | -3.297.975,89 € | -3.534.300,00 € | 236.324,11 €  |
| <i>Aufwendungen und Sach- und Dienstleist.</i>                                   | -653.789,44 €   | -774.800,00 €   | 121.010,56 €  |
| <i>Abschreibungen</i>  | -353.781,27 €   | -312.700,00 €   | -41.081,27 €  |
| <i>Betriebskostenzuschüsse an freie Träger</i>                                   | -781.737,99 €   | -700.000,00 €   | -81.737,99 €  |
| 41400000 Maßnahmen der Gesundheitspflege   | 0,00 €          | -5.500,00 €     | 5.500,00 €    |
| <i>darunter:</i>   |                 |                 |               |
| <i>Zuschuss an die Sozialstation Linzgau e. V.</i>                               | 0,00 €          | -5.500,00 €     | 5.500,00 €    |
| 42100000 Förderung des Sports  | -21.531,24 €    | -17.800,00 €    | -3.731,24 €   |

|  | IST           | Plan            | Differenz    |
|--|---------------|-----------------|--------------|
| 42400000 Bäder                                     | -620.463,60 € | -1.002.700,00 € | 382.236,40 € |
| <i>darunter:</i>                                   |               |                 |              |
| <i>Aufgelöste Zuwendungen und - beiträge</i>       | 33.806,99 €   | 52.500,00 €     | -18.693,01 € |
| <i>Sonstige privatrechtliche Leistungsentgelte</i> | 329.647,94 €  | 293.000,00 €    | 36.647,94 €  |
| <i>Personalaufwendungen</i>                        | -403.161,78 € | -472.300,00 €   | 69.138,22 €  |
| <i>Aufwendungen und Sach- und Dienstleist.</i>     | -451.000,74 € | -694.500,00 €   | 243.499,26 € |
| <i>Abschreibungen</i>                              | -125.276,47 € | -162.500,00 €   | 37.223,53 €  |
| 42410000 Sportstätten                              | -124.301,79 € | -211.800,00 €   | 87.498,21 €  |
| <i>darunter:</i>                                   |               |                 |              |
| <i>Aufwendungen und Sach- und Dienstleist.</i>     | -114.535,74 € | -200.300,00 €   | 85.764,26 €  |

## 5.2.5 Teilhaushalt 5 – Bauen und Umwelt

| Produktbereich                                  | Produktgruppe | Produkt  | Bezeichnung   |
|---|---------------|----------|---|
| 51 Räumliche Entwicklung und Planung            | 51.10         | 51100000 | Stadtentwicklung, Städtebauliche Planung, Verkehrsplanung     |
| 53 Ver- und Entsorgung                          | 53.10         | 53100000 | Elektrizitätsversorgung                                       |
|   | 53.20         | 53200000 | Gasversorgung   |
|   | 53.30         | 53300000 | Wasserversorgung  |
|   | 53.60         | 53600000 | Telekommunikationseinrichtungen                               |
|   | 53.80         | 53800000 | Abwasserbeseitigung   |
| 54 Verkehrsflächen und -anlagen, ÖPNV           | 54.10         | 54100000 | Gemeindestraßen   |
|   | 54.50         | 54500000 | Straßenreinigung und Winterdienst                             |
|   | 54.60         | 54600000 | Bereitstellung u. Betrieb v. Parkierungseinrichtungen         |
|   | 54.70         | 54700000 | Verkehrsbetriebe / ÖPNV                                       |
| 55 Natur- und Landschaftspflege, Friedhofswesen | 55.10         | 55100000 | Öffentliches Grün/ Landschaftsbau                             |
|   | 55.20         | 55200000 | Gewässerschutz/ öffentliches Gewässer/ wasserbauliche Anlagen |
|   | 55.30         | 55300000 | Friedhofs- und Bestattungswesen                               |
|   | 55.40         | 55400000 | Naturschutz und Landschaftspflege                             |
|   | 55.50         | 55500000 | Forstwirtschaft   |
| 56 Umweltschutz                                 | 56.10         | 56100000 | Umweltschutzmaßnahmen   |

## Ordentliches Ergebnis

| Produkt                                  | Bezeichnung   | 2023                 |                   | 2022                 |
|--|---|----------------------|-------------------|----------------------|
|  |   | IST                  | Plan              | IST                  |
| 51100000                                 | Stadtentwicklung, Städtebauliche Planung, Verkehrsplanung     | -201.469,48 €        | -266.600 €        | -171.959,37 €        |
| 53100000                                 | Elektrizitätsversorgung                                       | 182.158,77 €         | 196.000 €         | 302.988,56 €         |
| 53200000                                 | Gasversorgung   | 13.003,10 €          | 10.000 €          | 22.522,65 €          |
| 53300000                                 | Wasserversorgung  | 1.017,06 €           | 50.000 €          | 27.224,91 €          |
| 53600000                                 | Telekommunikationseinrichtungen                               | -45.197,98 €         | 32.200 €          | -49.912,81 €         |
| 53800000                                 | Abwasserbeseitigung   | -63.664,22 €         | -42.700 €         | 186.854,55 €         |
| 54100000                                 | Gemeindestraßen   | -500.638,09 €        | -493.400 €        | -396.586,77 €        |
| 54500000                                 | Straßenreinigung und Winterdienst                             | -60.915,79 €         | -63.400 €         | -47.494,74 €         |
| 54600000                                 | Bereitstellung u. Betrieb v. Parkierungseinrichtungen         | 228.144,54 €         | 139.400 €         | 198.311,55 €         |
| 54700000                                 | Verkehrsbetriebe / ÖPNV                                       | -28.238,20 €         | -33.500 €         | -33.348,98 €         |
| 55100000                                 | Öffentliches Grün/ Landschaftsbau                             | -77.524,65 €         | -92.400 €         | -91.948,09 €         |
| 55200000                                 | Gewässerschutz/ öffentliches Gewässer/ wasserbauliche Anlagen | -19.616,38 €         | -39.500 €         | -36.890,04 €         |
| 55300000                                 | Friedhofs- und Bestattungswesen                               | -60.255,29 €         | -107.200 €        | -30.612,67 €         |
| 55400000                                 | Naturschutz und Landschaftspflege                             | -2.013,83 €          | -9.100 €          | -1.994,00 €          |
| 55500000                                 | Forstwirtschaft   | -17.337,54 €         | -7.100 €          | -5.304,70 €          |
| 56100000                                 | Umweltschutzmaßnahmen   | 0,00 €               | -800 €            | 0,00 €               |
| <b>Teilhaushalt 5 – Bauen und Umwelt</b> |   | <b>-652.547,98 €</b> | <b>-728.100 €</b> | <b>-128.149,95 €</b> |

## Erläuterungen zur Haushaltsentwicklung

|  | IST           | Plan          | Differenz     |
|--|---------------|---------------|---------------|
| 51100000 Stadtentwicklung, Städtebauliche Planung, Verkehrsplanung | -201.469,48 € | -266.600,00 € | 65.130,52 €   |
| <i>darunter:</i>   |               |               |               |
| <i>Personalaufwendungen</i>  | -105.188,31 € | -99.000,00 €  | -6.188,31 €   |
| <i>Aufwendungen und Sach- und Dienstleist.</i>                     | -43.634,19 €  | -104.000,00 € | 60.365,81 €   |
| <i>Sonstige ordentliche Aufwendungen</i>                           | -55.341,60 €  | -64.900,00 €  | 9.558,40 €    |
| 53100000 Elektrizitätsversorgung                                   | 182.158,77 €  | 196.000,00 €  | -13.841,23 €  |
| <i>darunter:</i>   |               |               |               |
| <i>EVI KG - Jahresgewinn 2022</i>                                  | 31.325,57 €   | 0,00 €        | 31.325,57 €   |
| <i>Konzessionsabgabe Strom</i>                                     | 165.273,82 €  | 200.000,00 €  | -34.726,18 €  |
| <i>Sonstige ordentliche Aufwendungen</i>                           | -14.440,62 €  | -4.000,00 €   | -10.440,62 €  |
| 53200000 Gasversorgung   | 13.003,10 €   | 10.000,00 €   | 3.003,10 €    |
| <i>Konzessionsabgabe Gas</i>                                       |               |               |               |
| 53300000 Wasserversorgung  | 1.017,06 €    | 50.000,00 €   | -48.982,94 €  |
| <i>Konzessionsabgabe Wasser</i>                                    |               |               |               |
| 53600000 Telekommunikationseinrichtungen                           | -45.197,98 €  | 32.200,00 €   | -77.397,98 €  |
| <i>darunter:</i>   |               |               |               |
| <i>Zuweisungen und Zuwendungen, Umlagen</i>                        | 0,00 €        | 100.000,00 €  | -100.000,00 € |
| <i>Sonstige ordentliche Aufwendungen</i>                           | -41.835,60 €  | -64.500,00 €  | 22.664,40 €   |

|   | IST           | Plan          | Differenz     |
|---|---------------|---------------|---------------|
| 53800000 Abwasserbeseitigung  | -63.664,22 €  | -42.700,00 €  | -20.964,22 €  |
| darunter:   |               |               |               |
| Abwassergebühren  | 925.544,01 €  | 905.000,00 €  | 20.544,01 €   |
| Aufwendungen und Sach- und Dienstleist.                                   | -63.849,33 €  | -153.200,00 € | 89.350,67 €   |
| Abschreibungen  | -496.238,39 € | -284.300,00 € | -211.938,39 € |
| Betriebskostenumlage AZV  | -556.876,69 € | -630.000,00 € | 73.123,31 €   |
| 54100000 Gemeindestraßen  | -500.638,09 € | -493.400,00 € | -7.238,09 €   |
| darunter:   |               |               |               |
| sonstige privatrechtliche Leistungsentgelte                               | 7.365,87 €    |               | 7.365,87 €    |
| Aufwendungen und Sach- und Dienstleist.                                   | -268.648,38 € | -250.000,00 € | -18.648,38 €  |
| 54500000 Straßenreinigung und Winterdienst                                | -60.915,79 €  | -63.400,00 €  | 2.484,21 €    |
| 54600000 Bereitstellung u. Betrieb v.<br>Parkierungseinrichtungen         | 228.144,54 €  | 139.400,00 €  | 88.744,54 €   |
| darunter:   |               |               |               |
| Parkgebühren  | 273.917,72 €  | 180.000,00 €  | 93.917,72 €   |
| Aufwendungen und Sach- und Dienstleist.                                   | -29.976,02 €  | -24.900,00 €  | -5.076,02 €   |
| 54700000 Verkehrsbetriebe / ÖPNV  | -28.238,20 €  | -33.500,00 €  | 5.261,80 €    |
| darunter:   |               |               |               |
| Zuweisungen und Zuwendungen, Umlagen                                      | 148.047,36 €  |               | 148.047,36 €  |
| Zuschuss Ortsbus an die RAB   | -174.631,56 € | -30.000,00 €  | -144.631,56 € |
| 55100000 Öffentliches Grün/ Landschaftsbau                                | -77.524,65 €  | -92.400,00 €  | 14.875,35 €   |
| darunter:   |               |               |               |
| Aufwendungen und Sach- und Dienstleist.                                   | -39.624,50 €  | -55.300,00 €  | 15.675,50 €   |
| 55200000 Gewässerschutz/ öffentliches Gewässer/<br>wasserbauliche Anlagen | -19.616,38 €  | -39.500,00 €  | 19.883,62 €   |
| darunter:   |               |               |               |
| Aufwendungen und Sach- und Dienstleist.                                   | -10.304,47 €  | -31.500,00 €  | 21.195,53 €   |
| 55300000 Friedhofs- und Bestattungswesen                                  | -60.255,29 €  | -107.200,00 € | 46.944,71 €   |
| darunter:   |               |               |               |
| Bestattungs- und Grabnutzungsgebühren                                     | 114.657,02 €  | 80.000,00 €   | 34.657,02 €   |
| Aufwendungen und Sach- und Dienstleist.                                   | -117.721,59 € | -128.300,00 € | 10.578,41 €   |
| 55400000 Naturschutz und Landschaftspflege                                | -2.013,83 €   | -9.100,00 €   | 7.086,17 €    |
| darunter:   |               |               |               |
| Zuweisungen und Zuwendungen, Umlagen                                      | 2.184,45 €    | 47.000,00 €   | -44.815,55 €  |
| Aufwendungen und Sach- und Dienstleist.                                   | -2.787,91 €   | -55.000,00 €  | 52.212,09 €   |
| 55500000 Forstwirtschaft  | -17.337,54 €  | -7.100,00 €   | -10.237,54 €  |
| darunter:   |               |               |               |
| sonstige privatrechtliche Leistungsentgelte                               | 5.501,71 €    | 15.600,00 €   | -10.098,29 €  |
| 56100000 Umweltschutzmaßnahmen  | 0,00 €        | 0,00 €        | 0,00 €        |

## 5.2.6 Teilhaushalt 6 – Wirtschaft und Tourismus

| Produktbereich                    | Produktgruppe | Produkt  | Bezeichnung                              |
|-----------------------------------|---------------|----------|--|
| 57<br>Wirtschaft und<br>Tourismus | 57.10         | 57100000 | Wirtschaftsförderung                     |
|                                   | 57.30         | 57300000 | Allgemeine Einrichtungen und Unternehmen |
|                                   | 57.50         | 57500000 | Tourismus                                |

### Ordentliches Ergebnis

| Produkt  | Bezeichnung                                 | 2023                |                   | 2022               |
|--|---|---------------------|-------------------|--------------------|
|  |   | IST                 | Plan              | IST                |
| 57100000   | Wirtschaftsförderung                        | 0,00 €              | 0 €               | 0,00 €             |
| 57300000   | Allgemeine Einrichtungen und<br>Unternehmen | 1.292,07 €          | -103.700 €        | 8.063,62 €         |
| 57500000   | Tourismus                                   | -99.093,24 €        | -260.000 €        | 35.781,83 €        |
| <b>Teilhaushalt 6 – Wirtschaft und Tourismus</b> |   | <b>-97.801,17 €</b> | <b>-363.700 €</b> | <b>43.845,45 €</b> |

### Erläuterungen zur Haushaltsentwicklung

|  | IST           | Plan          | Differenz     |
|--|---------------|---------------|---------------|
| 57100000 Wirtschaftsförderung                        | 0,00 €        | 0,00 €        | 0,00 €        |
| <i>darunter:</i>                                     |               |               |               |
| <i>Zuweisungen und Zuwendungen, Umlagen</i>          | 0,00 €        | 50.000,00 €   | -50.000,00 €  |
| <i>Obstbewässerung Machbarkeitsstudie</i>            | 0,00 €        | -50.000,00 €  | 50.000,00 €   |
| 57300000 Allgemeine Einrichtungen und<br>Unternehmen | 1.292,07 €    | -103.700,00 € | 104.992,07 €  |
| <i>darunter:</i>                                     |               |               |               |
| <i>Aufwendungen und Sach- und Dienstleist.</i>       | -34.167,29 €  | -136.900,00 € | 102.732,71 €  |
| 57500000 Tourismus                                   | -99.093,24 €  | -260.000,00 € | 160.906,76 €  |
| <i>darunter:</i>                                     |               |               |               |
| <i>Kurtaxe</i>                                       | 941.578,31 €  | 900.000,00 €  | 41.578,31 €   |
| <i>Kostenerstattungen und Kostenumlagen</i>          | 41.177,00 €   | 25.000,00 €   | 16.177,00 €   |
| <i>Personalaufwendungen</i>                          | -347.730,27 € | -401.400,00 € | 53.669,73 €   |
| <i>Aufwendungen und Sach- und Dienstleist.</i>       | -242.430,77 € | -326.000,00 € | 83.569,23 €   |
| <i>Abschreibungen</i>                                | -235.663,53 € | -122.200,00 € | -113.463,53 € |
| <i>Transferaufwendungen</i>                          | -452.195,59 € | -509.500,00 € | 57.304,41 €   |

## 5.2.7 Teilhaushalt 7 – Allgemeine Finanzwirtschaft

| Produktbereich                    | Produktgruppe | Produkt  | Bezeichnung                                       |
|-----------------------------------|---------------|----------|---|
| 61<br>Allgemeine Finanzwirtschaft | 61.10         | 61100000 | Steuern, allg. Zuweisungen, allg. Umlagen         |
|                                   | 61.20         | 61200000 | Sonstige allg. Finanzwirtschaft                   |
|                                   | 61.30         |          | Jahresabschlussbuchungen, Abwicklung der Vorjahre |

### Ordentliches Ergebnis

| Produkt   | Bezeichnung                              | 2023                  |                    | 2022                  |
|---|--|-----------------------|--------------------|-----------------------|
|   |  | IST                   | Plan               | IST                   |
| 61100000  | Steuern, allg. Zuweisungen, allg. Umlage | 8.650.483,62 €        | 7.708.100 €        | 9.856.168,83 €        |
| 61200000  | Sonstige allg. Finanzwirtschaft          | 18.357,86 €           | -13.000 €          | -18.450,98 €          |
| 61300000  | Jahresabschlussbuchungen                 |                       |                    |                       |
| <b>Teilhaushalt 7 – Allgemeine Finanzwirtschaft</b> |  | <b>8.668.841,48 €</b> | <b>7.695.100 €</b> | <b>9.837.717,85 €</b> |

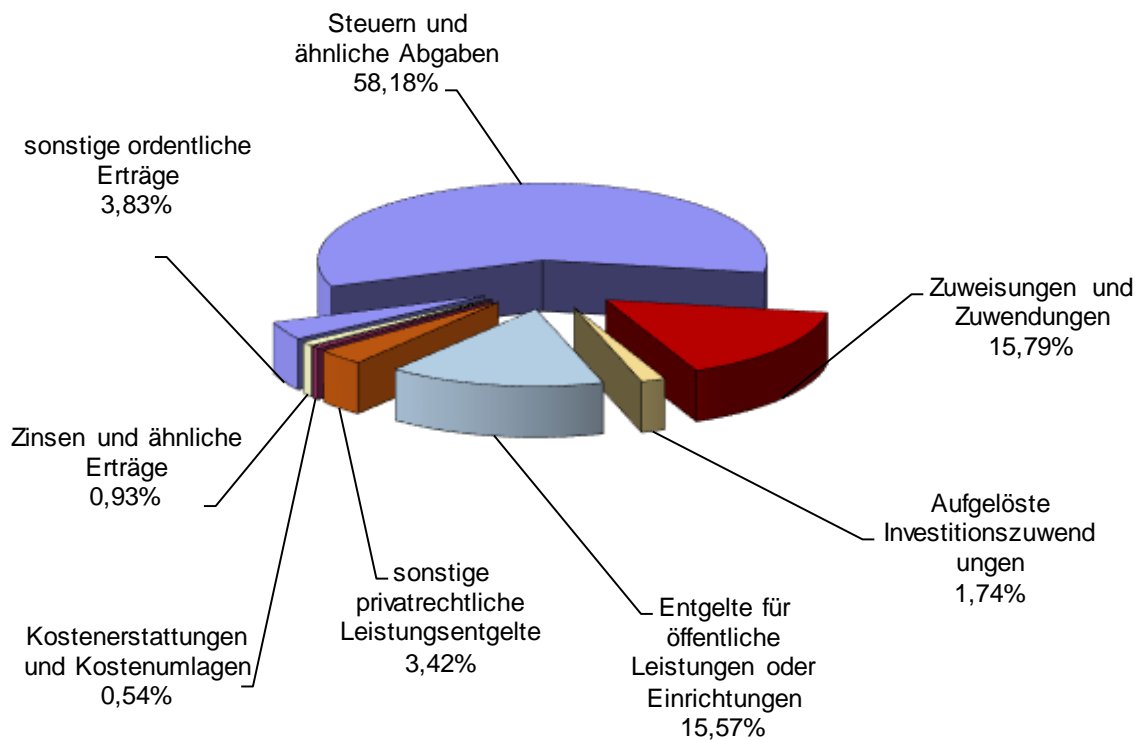
### Erläuterungen zur Haushaltsentwicklung

|   | IST             | Plan            | Differenz     |
|---|-----------------|-----------------|---------------|
| 61100000 Steuern, allg. Zuweisungen, allg. Umlage | 8.650.483,62 €  | 7.708.100,00 €  | 942.383,62 €  |
| <i>darunter:</i>                                  |                 |                 |               |
| <i>Steuern und ähnliche Abgaben</i>               | 13.393.068,87 € | 12.677.400,00 € | 715.668,87 €  |
| <i>Zuweisungen und Zuwendungen, Umlagen</i>       | 1.271.021,60 €  | 1.099.300,00 €  | 171.721,60 €  |
| <i>sonstige ordentliche Erträge</i>               | 375.522,23 €    | 14.000,00 €     | 361.522,23 €  |
| <i>Transferaufwendungen</i>                       | -6.384.441,08 € | -6.082.600,00 € | -301.841,08 € |
| 61200000 Sonstige allg. Finanzwirtschaft          | 18.357,86 €     | -13.000,00 €    | 31.357,86 €   |
| <i>darunter:</i>                                  |                 |                 |               |
| <i>Zinsen und ähnliche Erträge</i>                | 28.694,82 €     | -2.600,00 €     | 31.294,82 €   |

## 5.3 Erläuterungen der Gesamtergebnisrechnung

### 5.3.1 Ordentliche Erträge

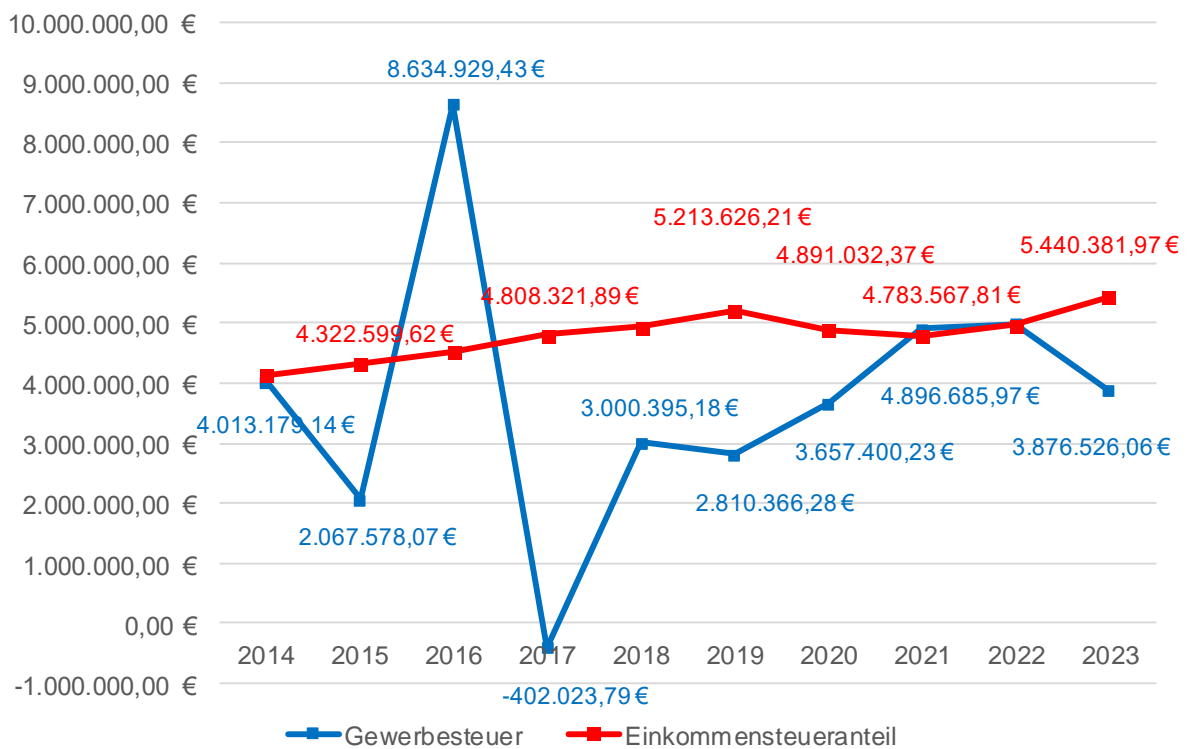
|  | 2023                   |                     | 2022                   |
|--|------------------------|---------------------|------------------------|
|  | IST                    | Plan                | IST                    |
| Steuern und ähnliche Abgaben                           | 13.393.068,87 €        | 12.677.400 €        | 14.189.775,36 €        |
| Zuweisungen und Zuwendungen                            | 3.634.561,56 €         | 3.124.600 €         | 4.038.858,16 €         |
| Aufgelöste Investitionszuwendungen                     | 401.581,63 €           | 414.200 €           | 410.862,27 €           |
| Entgelte für öffentliche Leistungen oder Einrichtungen | 3.583.785,61 €         | 3.150.300 €         | 3.378.860,07 €         |
| sonstige privatrechtliche Leistungsentgelte            | 786.780,08 €           | 586.700 €           | 752.564,45 €           |
| Kostenerstattungen und Kostenumlagen                   | 124.514,05 €           | 128.500 €           | 290.533,73 €           |
| Zinsen und ähnliche Erträge                            | 214.164,66 €           | -2.600 €            | 67.523,90 €            |
| sonstige ordentliche Erträge                           | 882.118,67 €           | 445.100 €           | 1.425.744,28 €         |
| <b>Gesamtsumme</b>                                     | <b>23.020.575,13 €</b> | <b>20.524.200 €</b> | <b>24.554.722,22 €</b> |



### 5.3.1.1 Steuern und ähnliche Abgaben

|                                       | 2023                   |                     | 2022                   |
|---------------------------------------|------------------------|---------------------|------------------------|
|                                       | IST                    | Plan                | IST                    |
| Grundsteuer A                         | 34.048,62 €            | 34.000 €            | 34.245,69 €            |
| Grundsteuer B                         | 1.605.473,37 €         | 1.650.000 €         | 1.646.994,65 €         |
| Gewerbesteuer                         | 3.876.526,06 €         | 3.000.000 €         | 4.984.494,31 €         |
| Gemeindeanteil an der Einkommensteuer | 5.440.381,97 €         | 5.545.900 €         | 4.967.202,95 €         |
| Gemeindeanteil an der Umsatzsteuer    | 1.121.351,56 €         | 1.126.700 €         | 1.110.332,16 €         |
| Hundesteuer                           | 28.544,00 €            | 28.000 €            | 27.960,00 €            |
| Zweitwohnungssteuer                   | 583.243,75 €           | 610.000 €           | 578.625,00 €           |
| Fremdenverkehrsbeiträge               | 272.076,54 €           | 250.000 €           | 418.331,60 €           |
| Familienleistungsausgleich            | 431.423,00 €           | 432.800 €           | 421.589,00 €           |
| <b>Steuern und ähnliche Abgaben</b>   | <b>13.393.068,87 €</b> | <b>12.677.400 €</b> | <b>14.189.775,36 €</b> |

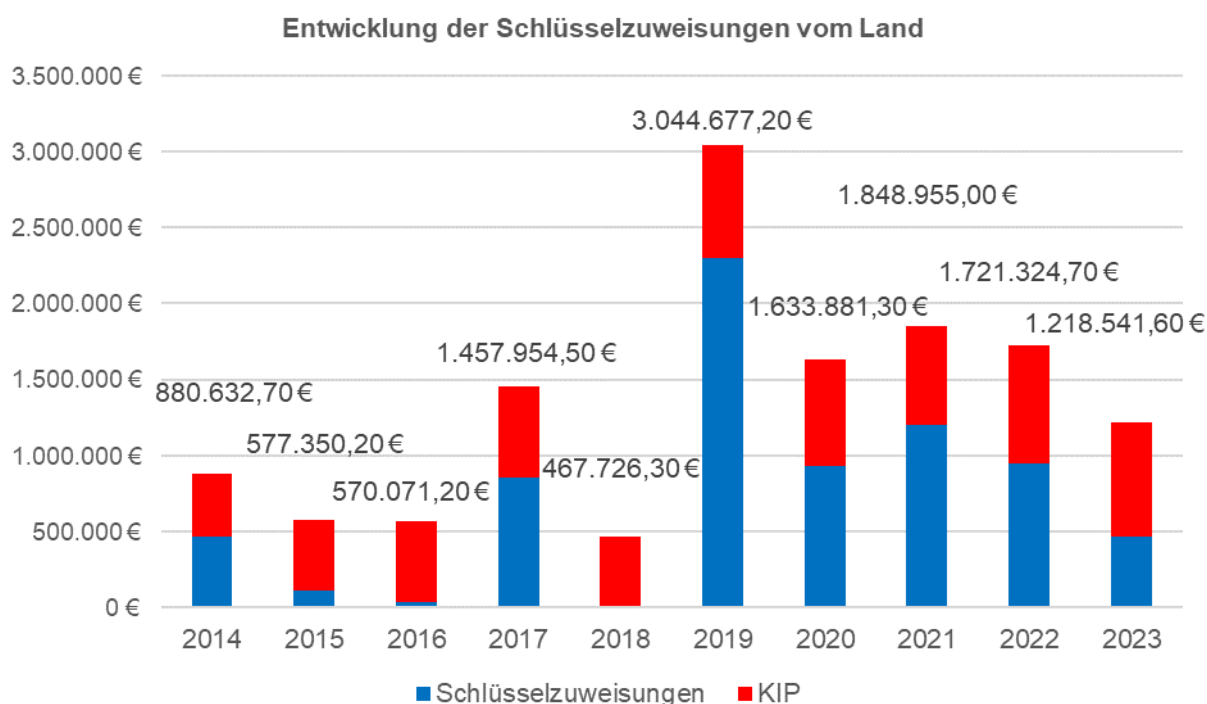
Entwicklung der Gewerbesteuer und des Einkommensteueranteils



### 5.3.1.2 Zuweisungen und Zuwendungen, Umlagen

|   | 2023                       |                       | 2022                       |
|---|----------------------------|-----------------------|----------------------------|
|   | IST                        | Plan                  | IST                        |
| Schlüsselzuweisungen vom Land   | 1.218.541,60 €             | 1.099.300 €           | 1.721.324,70 €             |
| Sonstige allgemeine Zuweisungen vom Bund<br><i>Zuschuss Bundesfreiwilligendienst</i>          | 1.610,00 €                 |                       |                            |
| Sonstige allgemeine Zuweisungen vom Land<br><i>Entlastungsbeitrag für Geflüchtete</i>         | 52.480,00 €                |                       |                            |
| Zuweisungen für lfd. Zwecke vom Bund<br><i>112400 Rathaus KH - Förderung Fensteraustausch</i> | 11.000,00 €                | 100.000 €             | 3.305,97 €                 |
| Zuweisungen für lfd. Zwecke vom Land<br><i>darunter:</i>                                      | 2.282.647,44 €             | 1.912.800 €           | 2.238.607,60 €             |
| <i>126000 Pauschalzuschuss für die Feuerwehr</i>  | 7.280,00 €                 |                       | 9.065,66 €                 |
| <i>211001 Förderung für die freiwillige Ganztagschule</i>                                     | 28.288,50 €                |                       | 28.288,50 €                |
| <i>365000 FAG-Förderung für Kindergarten und Krippe</i>                                       | 1.959.698,80 €             |                       | 1.886.767,20 €             |
| <i>365000 Beschäftigungssicherung und PiA</i>   | 21.439,15 €                |                       | 9.461,52 €                 |
| <i>541000 Zuweisungen für Gemeindestraßen</i>   | 23.893,60 €                |                       | 24.035,80 €                |
| <i>547000 Ortsbus - Zuschuss</i>  | 148.047,36 €               |                       | 151.000,00 €               |
| <i>575000 Fremdenverkehrslastenausgleich</i>  | 85.916,98 €                |                       | 81.696,62 €                |
| Zuweisungen für lfd. Zwecke von öff. Sonderrechn.   | 250,00 €                   |                       |                            |
| Zuschüsse für lfd. Zwecke v. priv. Unternehmen<br>Spenden                                     | 2.750,00 €                 | 12.500 €              |                            |
| Zuschüsse für lfd. Zwecke vom übrigen Bereich<br><i>u. a. Auflösung einer Spende</i>          | 65.282,52 €<br>63.851,47 € |                       | 75.619,89 €<br>74.469,89 € |
| <b>Zuweisungen und Zuwendungen, Umlagen</b>   | <b>3.634.561,56 €</b>      | <b>3.124.600,00 €</b> | <b>4.038.858,16 €</b>      |

### Schlüsselzuweisungen vom Land



Aufgrund der im Gegensatz zum Vorjahr höheren Steuerkraftsumme reduzierte sich das Aufkommen an Zuweisungen nach der mangelnden Steuerkraft (§ 5 FAG) und die kommunale Investitionspauschale (§ 4 FAG).

### 5.3.1.3 Aufgelöste Investitionszuwendungen und –beiträge

|   | 2023                |                  | 2022                |
|---|---------------------|------------------|---------------------|
|   | IST                 | Plan             | IST                 |
| Auflösung von Sonderposten aus Zuwendungen  | 152.819,51 €        | 171.000 €        | 158.223,46 €        |
| Auflösung von Sonderposten aus Beiträgen    | 248.762,12 €        | 243.200 €        | 252.638,81 €        |
| <b>Aufgelöste Zuwendungen und -beiträge</b> | <b>401.581,63 €</b> | <b>414.200 €</b> | <b>410.862,27 €</b> |

### 5.3.1.4 Entgelte für öffentliche Leistungen oder Einrichtungen

|  | 2023                  |                    | 2022                  |
|--|-----------------------|--------------------|-----------------------|
|  | IST                   | Plan               | IST                   |
| Verwaltungsgebühren                                    | 77.585,08 €           | 63.300 €           | 72.586,00 €           |
| Benutzungsgebühren                                     | 1.184.396,51 €        | 892.000 €          | 976.287,81 €          |
| <i>darunter:</i>                                       |                       |                    |                       |
| 126000 Feuerwehr - Kostenersätze                       | 5.996,60 €            |                    | 8.182,24 €            |
| 211001 Grundschule - Schülerbetreuung                  | 112.533,80 €          |                    | 92.608,05 €           |
| 314005 Obdachlosenunterbringung                        | 35.602,27 €           |                    | 18.136,48 €           |
| 314007 Flüchtlingsunterbringung                        | 279.414,60 €          |                    | 205.701,42 €          |
| 365000 Gebühren für die Kindergartenbetreuung          | 358.414,50 €          |                    | 325.415,00 €          |
| 546000 Parkgebühren                                    | 273.917,72 €          |                    | 223.347,60 €          |
| 553000 Friedhofsgebühren                               | 114.657,02 €          |                    | 98.190,52 €           |
| 573002 Marktgebühren                                   | 3.860,00 €            |                    | 4.706,50 €            |
| Abwassergebühren                                       | 925.544,01 €          | 905.000 €          | 1.033.361,68 €        |
| <i>darunter:</i>                                       |                       |                    |                       |
| 538000 Schmutzwassergebühren                           | 810.360,72 €          |                    | 808.410,60 €          |
| 538000 Niederschlagswassergebühren                     | 115.183,29 €          |                    | 224.951,08 €          |
| Essensgeld   | 229.014,20 €          | 206.000 €          | 158.310,60 €          |
| <i>darunter:</i>                                       |                       |                    |                       |
| 211001 Grundschule - Schülerbetreuung                  | 62.017,20 €           |                    | 36.562,10 €           |
| 365000 Kinder- und Krippenbetreuung                    | 166.997,00 €          |                    | 121.748,50 €          |
| Elternbeiträge für die U3-Betreuung                    | 225.667,50 €          | 184.000 €          | 192.101,00 €          |
| Zweckgebundene Abgaben                                 | 941.578,31 €          | 900.000 €          | 946.212,98 €          |
| 575000 Kurtaxe   |                       |                    |                       |
| <b>Entgelte für öff. Leistungen oder Einrichtungen</b> | <b>3.583.785,61 €</b> | <b>3.150.300 €</b> | <b>3.378.860,07 €</b> |

### 5.3.1.5 Sonstige privatrechtliche Leistungsentgelte

|  | 2023                |                  | 2022                |
|--|---------------------|------------------|---------------------|
|  | IST                 | Plan             | IST                 |
| Mieten und Pachten                                 | 303.255,22 €        | 179.100 €        | 279.598,40 €        |
| Erträge aus Verkauf                                | 69.903,50 €         | 50.100 €         | 73.404,70 €         |
| u. a. Holzverkauf                                  |                     |                  |                     |
| Warenverkauf in der TI                             |                     |                  |                     |
| Strom-Einspeisevergütungen                         |                     |                  |                     |
| sonstige privatrechtliche Leistungsentgelte        | 413.621,36 €        | 357.500 €        | 399.561,35 €        |
| u. a. Provisionen, Internet- und Werbeeinträge     |                     |                  |                     |
| Versicherungsleistungen                            |                     |                  |                     |
| 424000 Aquastaad - Erlöse aus Eintrittsentgelten   | 282.764,85 €        | 250.000 €        | 268.555,04 €        |
| <b>sonstige privatrechtliche Leistungsentgelte</b> | <b>786.780,08 €</b> | <b>586.700 €</b> | <b>752.564,45 €</b> |

### 5.3.1.6 Kostenerstattungen und Kostenumlagen

|   | 2023                |                  | 2022                |
|---|---------------------|------------------|---------------------|
|   | IST                 | Plan             | IST                 |
| Erstattungen vom Bund   | 4.468,68 €          | 3.900 €          | 8.420,08 €          |
| darunter:   |                     |                  |                     |
| Wahlkostenerstattung Bundestagswahl 2021                      |                     |                  | 4.259,42 €          |
| Pauschale für Unterhaltung Radweg B31                         | 4.468,68 €          |                  | 4.160,66 €          |
| Erstattungen vom Land   | 2.885,26 €          | 800 €            | 844,79 €            |
| darunter:   |                     |                  |                     |
| Pauschale für Unterhaltung Radweg L207                        | 847,96 €            |                  | 844,79 €            |
| Erst. von Gemeinden u. Gemeindeverbänden                      | 27.503,87 €         | 69.600 €         | 104.261,99 €        |
| darunter:   |                     |                  |                     |
| 126000 FW - Kostenerstattungen                                | 8.858,00 €          |                  | 3.530,40 €          |
| 211001 Schule - Sachkostenbeitrag                             | 1.200,00 €          |                  |                     |
| 314007 Kostenerstattung nach FlüAG                            | 3.238,48 €          |                  | 608,32 €            |
| 365000 Kostenausgleich für Kinderbetreuung                    |                     |                  | 79.184,27 €         |
| 365000 Kinderbetreuung - Eingliederungshilfen                 | 14.003,39 €         |                  | 20.735,00 €         |
| Erstattungen von gesetzl. Sozialversicherungen                | 16.861,74 €         |                  | 108.842,44 €        |
| Mutterschaftsgeld und Zuschuss für Beschäftigungsverbote      |                     |                  |                     |
| Erstattungen von Sondervermögen                               | 31.738,89 €         | 29.200 €         | 30.408,95 €         |
| Verwaltungskostenerstattung vom Eigenbetrieb Wasserversorgung |                     |                  |                     |
| Erstattungen von sonst. öff. Sonderrechnungen                 | 41.177,00 €         | 25.000 €         | 37.755,48 €         |
| 575000 BSB-Ticketverkauf                                      |                     |                  |                     |
| Erstattungen von privaten Unternehmen                         | 239,21 €            |                  |                     |
| Erstattungen von übrigen Bereichen                            | -360,60 €           |                  |                     |
| 126000 Feuerwehr - Kostenersätze für Einsätze                 |                     |                  |                     |
| <b>Kostenerstattungen und Kostenumlagen</b>                   | <b>124.514,05 €</b> | <b>128.500 €</b> | <b>290.533,73 €</b> |

### 5.3.1.7 Zinsen und ähnliche Erträge

|  | 2023                |                    | 2022               |
|--|---------------------|--------------------|--------------------|
|  | IST                 | Plan               | IST                |
| Zinserträge von verb. Unternehmen, Beteil.   | 36.368,49 €         | 7.400 €            | 7.979,19 €         |
| Zinserträge von Kreditinstituten   | 140.119,87 €        | -10.000 €          | -19.028,57 €       |
| Gewinnanteile a. verb. Unternehmen u. Beteil.<br><i>Ausschüttung Jahresüberschuss EVI KG</i> | 32.075,57 €         |                    | 73.061,24 €        |
| Sonstige Finanzerträge   | 5.600,73 €          |                    | 5.512,04 €         |
| <b>Zinsen und ähnliche Erträge</b>   | <b>214.164,66 €</b> | <b>-2.600,00 €</b> | <b>67.523,90 €</b> |

### 5.3.1.8 Aktivierte Eigenleistungen und Bestandsveränderung

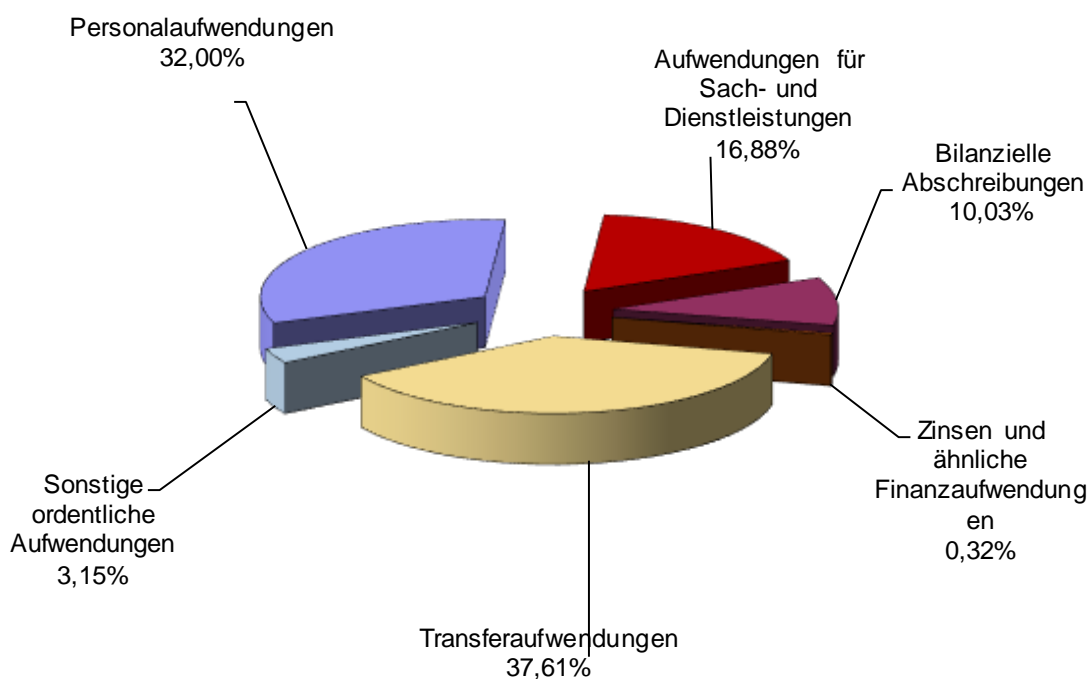
Aktivierte Eigenleistungen fallen in der Regel nicht an, da gemeindeeigene Leistungen (i. d. R. Bauhofleistungen) nur sehr selten für die Herstellung von neuen Vermögensgegenständen anfallen.

### 5.3.1.9 Sonstige ordentliche Erträge

|  | 2023                |                  | 2022                  |
|--|---------------------|------------------|-----------------------|
|  | IST                 | Plan             | IST                   |
| Konzessionsabgaben   | 179.293,98 €        | 260.000 €        | 285.415,62 €          |
| <i>darunter:</i>   |                     |                  |                       |
| <i>Konzessionsabgabe Strom</i>   | 165.273,82 €        |                  | 235.668,06 €          |
| <i>Konzessionsabgabe Gas</i>   | 13.003,10 €         |                  | 22.522,65 €           |
| <i>Konzessionsabgabe Wasser</i>  | 1.017,06 €          |                  | 27.224,91 €           |
| Erstattung von Steuern   | 6.816,50 €          |                  | 13.193,97 €           |
| <i>Steuerentlastung für BHKW Aquastaad</i>   |                     |                  |                       |
| Bußgelder  | 64.663,00 €         | 70.000 €         | 87.523,00 €           |
| Säumniszuschläge, Zinsen auf Abgaben und dgl.                                      | 213.288,76 €        | 75.000 €         | 18.384,73 €           |
| <i>u. a. Zinsen aus Gewst-Nachforderungen</i>                                      | 197.336,34 €        | 60.000 €         | 2.367,90 €            |
| Verzugszinsen u. privatrechtliche Gebühren   | 260,22 €            |                  | 235,33 €              |
| Erträge a. d. Auflösung von sonst. Sonderposten                                    | 27.166,94 €         | 26.000 €         | 25.962,35 €           |
| Erträge aus der Auflösung von Rückstellungen                                       | 372.521,60 €        | 14.000 €         | 985.657,30 €          |
| <i>darunter:</i>   |                     |                  |                       |
| <i>Rückstellung FAG-Umlage</i>   | 20.551,60 €         |                  | 311.326,30 €          |
| <i>Rückstellung Kreisumlage</i>  | 351.970,00 €        |                  | 674.331,00 €          |
| Erträge aus der Auflösung oder Herabsetzung von Wertberichtigungen auf Forderungen | 6.169,21 €          |                  | 9.225,61 €            |
| Andere sonstige ordentliche Erträge  | 11.938,46 €         | 100 €            | 146,37 €              |
| <b>Sonstige ordentliche Erträge</b>  | <b>882.118,67 €</b> | <b>445.100 €</b> | <b>1.425.744,28 €</b> |

### 5.3.2 Ordentliche Aufwendungen

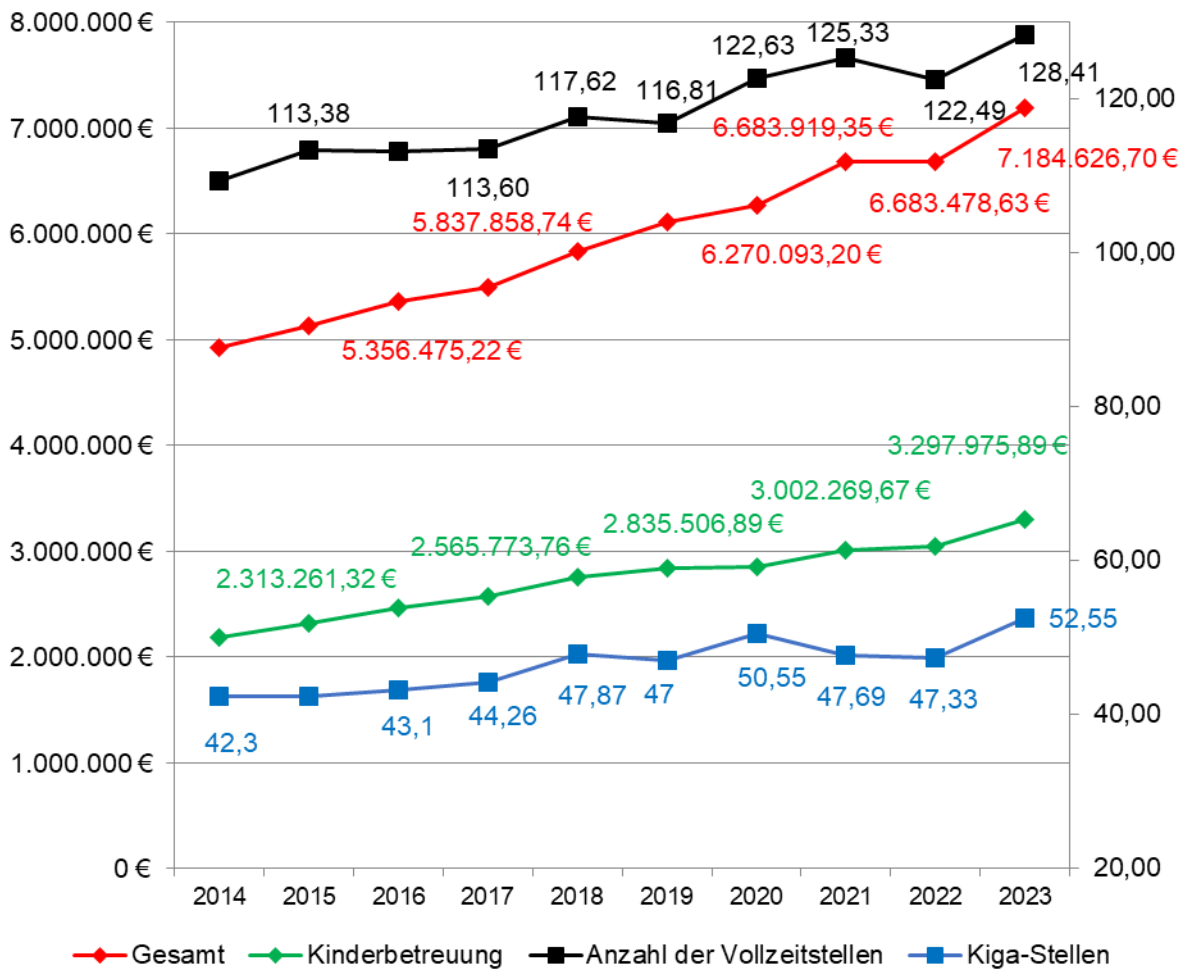
|   | 2023                   |                     | 2022                   |
|---|------------------------|---------------------|------------------------|
|   | IST                    | Plan                | IST                    |
| Personalaufwendungen                        | 7.184.626,70 €         | 7.446.500 €         | 6.683.478,63 €         |
| Aufwendungen für Sach- und Dienstleistungen | 3.789.965,57 €         | 4.823.600 €         | 3.068.144,52 €         |
| Bilanzielle Abschreibungen                  | 2.251.790,19 €         | 1.954.600 €         | 2.135.086,83 €         |
| Zinsen und ähnliche Finanzaufwendungen      | 72.780,22 €            | 40.400 €            | 13.123,38 €            |
| Transferaufwendungen                        | 8.444.984,87 €         | 8.033.100 €         | 8.918.964,96 €         |
| Sonstige ordentliche Aufwendungen           | 708.142,85 €           | 830.550 €           | 758.670,96 €           |
| <b>Gesamtsumme</b>                          | <b>22.452.290,40 €</b> | <b>23.128.750 €</b> | <b>21.577.469,28 €</b> |



#### 5.3.2.1 Personalaufwand

| KST                         | 2023                  |                    | 2022                  |
|-----------------------------|-----------------------|--------------------|-----------------------|
|                             | IST                   | Plan               | IST                   |
| <b>Personalaufwand</b>      | <b>7.184.626,70 €</b> | <b>7.446.500 €</b> | <b>6.683.478,63 €</b> |
| <i>darunter:</i>            |                       |                    |                       |
| 11 Innere Verwaltung        | 2.274.228,71 €        | 2.238.900 €        | 2.262.112,47 €        |
| 12 Sicherheit und Ordnung   | 400.564,21 €          | 346.700 €          | 242.642,01 €          |
| 21 Schulträgeraufgaben      | 313.260,03 €          | 279.800 €          | 265.621,66 €          |
| 3650 Kinderbetreuung        | 3.297.975,89 €        | 3.534.300 €        | 3.045.539,40 €        |
| 4240 Aquastaad              | 403.161,78 €          | 472.300 €          | 388.841,17 €          |
| 5110 Städtebauliche Planung | 105.188,31 €          | 99.000 €           | 93.899,01 €           |
| 5750 Tourismus              | 347.730,27 €          | 401.400 €          | 346.598,35 €          |

Entwicklung des Personalaufwands und der Anzahl der Stellen:



### 5.3.2.2 Versorgungsaufwendungen

Da die Versorgungsaufwendungen der pensionierten Kommunalbeamten vom Kommunalen Versorgungsverband Baden-Württemberg (KVBW) übernommen wird, fallen bei den Gemeinden keine Versorgungsaufwendungen an.

### 5.3.2.3 Aufwendungen für Sach- und Dienstleistungen

|  | 2023                  |                    | 2022                  |
|--|-----------------------|--------------------|-----------------------|
|  | IST                   | Plan               | IST                   |
| Unterhaltung der Grundstücke und baul. Anlagen     | 452.156,41 €          | 882.800 €          | 487.020,59 €          |
| Unterhaltung des sonst. unbew. Vermögens           | 529.778,43 €          | 614.700 €          | 441.718,20 €          |
| Aufwendungen für bewegliches Vermögen              | 191.665,65 €          | 179.400 €          | 229.735,55 €          |
| Mieten und Pachten (inkl. Leasing)                 | 216.503,79 €          | 187.500 €          | 185.782,59 €          |
| Bewirtschaftung                                    | 1.081.090,34 €        | 1.361.400 €        | 743.297,15 €          |
| Haltung von Fahrzeugen                             | 89.508,58 €           | 87.000 €           | 124.608,10 €          |
| Aufwendungen für Beschäftigte                      | 82.533,28 €           | 107.100 €          | 71.718,14 €           |
| Besondere Verwaltungs- und Betriebsaufwendungen    | 1.146.463,97 €        | 1.382.600 €        | 772.326,38 €          |
| Verbrauch von sonst. Vorräten                      | 265,12 €              | 21.000 €           | 9.513,84 €            |
| Aufwendungen v. sonst. Sach- und Dienstleistungen  |                       |                    | 2.423,98 €            |
| <b>Aufwendungen für Sach- und Dienstleistungen</b> | <b>3.789.965,57 €</b> | <b>4.823.500 €</b> | <b>3.068.144,52 €</b> |

### 5.3.2.4 Abschreibungen

|  | 2023                  |                    | 2022                  |
|--|-----------------------|--------------------|-----------------------|
|  | IST                   | Plan               | IST                   |
| imm. Vermögensgegenstände und Sachanlagen  | 1.892.698,44 €        | 1.942.800 €        | 1.914.480,30 €        |
| Finanzvermögen                             | 217.092,48 €          |                    | 179.761,82 €          |
| <i>u. a. Anteil am ZV Lipbach-Bodensee</i> |                       |                    |                       |
| Wertberichtigung von Forderungen           | 129.738,04 €          |                    | 21.314,24 €           |
| andere sonstige ordentliche Erträge        | 203,96 €              |                    | 158,16 €              |
| Sonstige Abschreibungen                    | 12.057,27 €           | 11.800 €           | 19.372,31 €           |
| <b>bilanzielle Abschreibungen</b>          | <b>2.251.790,19 €</b> | <b>1.954.600 €</b> | <b>2.135.086,83 €</b> |

### 5.3.2.5 Zinsen und ähnliche Aufwendungen

|  | 2023               |                 | 2022               |
|--|--------------------|-----------------|--------------------|
|  | IST                | Plan            | IST                |
| Darlehenszinsen                            | 10.336,96 €        | 10.400 €        | 12.457,36 €        |
| Rücklastschriften                          | 617,35 €           |                 | 502,02 €           |
| Sonstige Finanzaufwendungen                | 61.825,91 €        | 30.000 €        | 164,00 €           |
| <i>u. a. Zinsen für Gewst-Erstattungen</i> |                    |                 |                    |
| <b>Zinsen und ähnliche Aufwendungen</b>    | <b>72.780,22 €</b> | <b>40.400 €</b> | <b>13.123,38 €</b> |

### 5.3.2.6 Transferaufwendungen

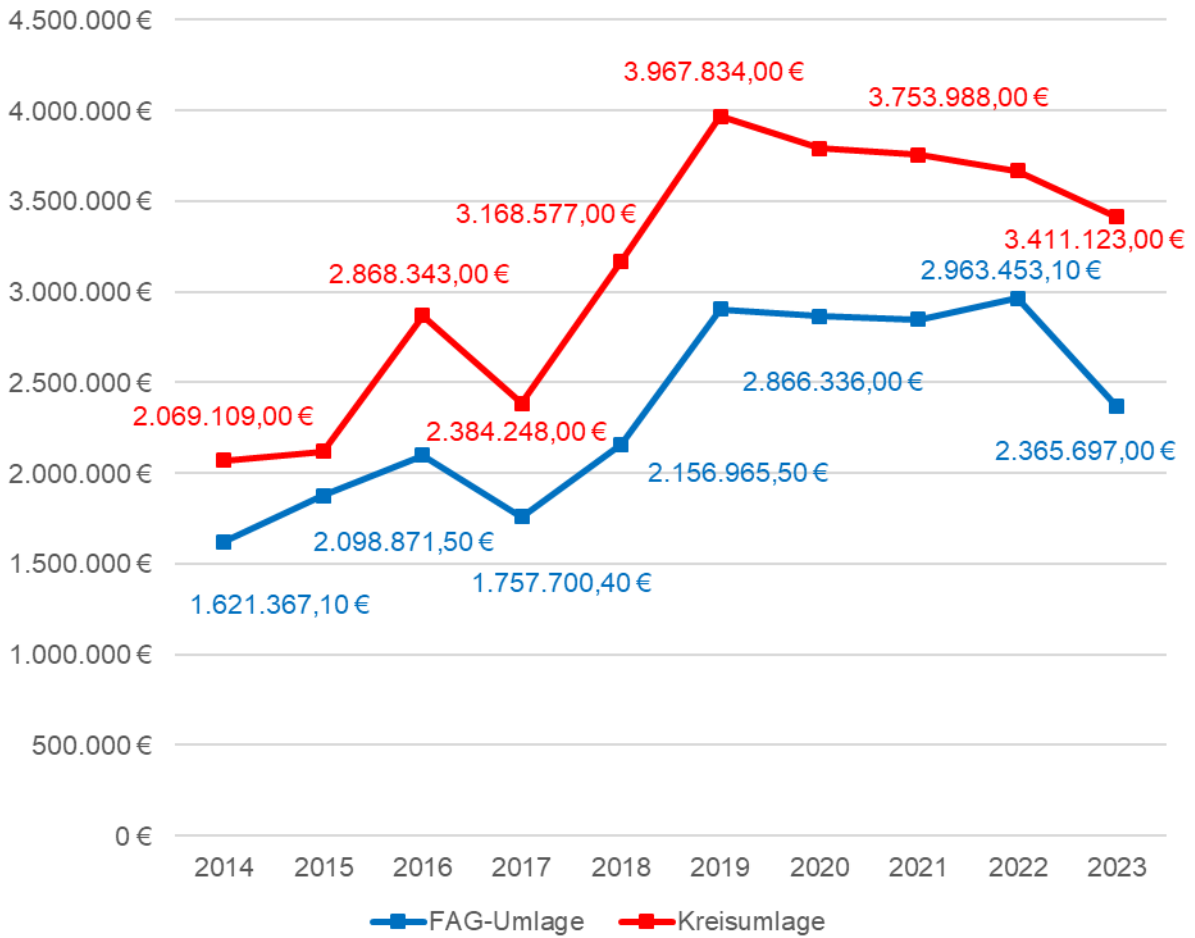
|   | 2023                  |                    | 2022                  |
|---|-----------------------|--------------------|-----------------------|
|   | IST                   | Plan               | IST                   |
| Zuweisungen an Gemeinden und Gemeindeverbände | 60,00 €               |                    |                       |
| Zuschüsse an private Unternehmen              | 616.767,15 €          | 1.235.500 €        | 632.240,42 €          |
| Zuschüsse an übrige Bereiche                  | 882.104,30 €          | 79.500 €           | 789.036,81 €          |
| Sonstige soziale Leistungen                   |                       |                    |                       |
| Gewerbesteuerumlage                           | 607.621,08 €          | 300.000 €          | 406.593,40 €          |
| FAG-Umlage                                    | 2.365.697,00 €        | 2.468.800 €        | 2.963.453,10 €        |
| Kreisumlage                                   | 3.411.123,00 €        | 3.313.800 €        | 3.667.121,00 €        |
| Umlage an Zweckverbände                       | 557.153,58 €          | 630.500 €          | 456.210,43 €          |
| Umlage an die Gemeindeprüfungsanstalt         | 4.458,76 €            | 5.000 €            | 4.309,80 €            |
| <b>Transferaufwendungen</b>                   | <b>8.444.984,87 €</b> | <b>8.033.100 €</b> | <b>8.918.964,96 €</b> |

### FAG- und Kreisumlage

Der Kreisumlagesatz lag bei 29,00 % (VJ: 29,00 %).

|   | FAG-Umlage            | Kreisumlage           |
|---|-----------------------|-----------------------|
| Zahlbetrag im Rechnungsjahr                 | 2.825.440,40 €        | 3.402.018,00 €        |
| Inanspruchnahme der gebildeten Rückstellung | -2.825.440,40 €       | -3.402.018,00 €       |
| Bildung der neuen Rückstellung              | 2.365.697,00 €        | 3.411.123,00 €        |
| <b>Aufwendungen gesamt</b>                  | <b>2.365.697,00 €</b> | <b>3.411.123,00 €</b> |

### Entwicklung der FAG- und Kreisumlage



### 5.3.2.7 Sonstige ordentliche Aufwendungen

|   | 2023                |                  | 2022                |
|---|---------------------|------------------|---------------------|
|   | IST                 | Plan             | IST                 |
| sonstige Personalaufwendungen                     | 24.226,08 €         | 27.000 €         | 21.631,08 €         |
| Aufwendungen für ehrenamtliche Tätigkeiten        | 63.552,50 €         | 58.000 €         | 44.710,00 €         |
| Verfüungsmittel                                   | 300,00 €            | 650 €            |                     |
| Sonst. Aufw. f. d. Inanspruchnahme von Diensten   | 21.831,17 €         | 23.600 €         | 19.891,53 €         |
| Geschäftsaufwendungen                             | 312.749,52 €        | 424.000 €        | 306.695,82 €        |
| Steuern und Versicherungen                        | 105.329,16 €        | 102.400 €        | 70.529,75 €         |
| Erstattungen                                      | 180.154,42 €        | 194.900 €        | 295.284,78 €        |
| <i>u. a. Eingliederungshilfen im Kindergarten</i> |                     |                  |                     |
| Säumiszuschläge u. ä.                             |                     |                  | -72,00 €            |
| <b>sonstige ordentliche Aufwendungen</b>          | <b>708.142,85 €</b> | <b>830.550 €</b> | <b>758.670,96 €</b> |

## 5.4 Erläuterungen der Gesamtf finanzrechnung

### 5.4.1 Zahlungsmittelüberschuss / -bedarf der Ergebnisrechnung

|  | 2023                |                     | 2022                  |
|--|---------------------|---------------------|-----------------------|
|  | IST                 | Plan                | IST                   |
| Einzahlungen aus laufender Verwaltungstätigkeit      | 21.446.242,71 €     | 20.070.000 €        | 23.397.204,42 €       |
| Auszahlungen aus laufender Verwaltungstätigkeit      | 20.763.261,94 €     | 21.977.450 €        | 18.506.667,81 €       |
| <b>Zahlungsmittelüberschuss der Ergebnisrechnung</b> | <b>682.980,77 €</b> | <b>-1.907.450 €</b> | <b>4.890.536,61 €</b> |

### 5.4.2 Finanzierungsmittelüberschuss / -bedarf aus Investitionstätigkeit

|   | 2023                   |                     | 2022                 |
|---|------------------------|---------------------|----------------------|
|   | IST                    | Plan                | IST                  |
| Einzahlungen aus Investitionstätigkeit                | 671.578,43 €           | 2.197.000 €         | 2.003.827,58 €       |
| Auszahlungen aus Investitionstätigkeit                | 3.712.458,70 €         | 4.679.800 €         | 2.188.475,00 €       |
| Ermächtigungsreste aus 2022                           |                        | 2.719.500 €         |                      |
| <b>Finanzierungsmittelbedarf aus Invest.tätigkeit</b> | <b>-3.040.880,27 €</b> | <b>-5.202.300 €</b> | <b>-184.647,42 €</b> |

#### 5.4.2.1 Einzahlungen aus Investitionstätigkeit

|   | IST                 | Plan               | Differenz              |
|---|---------------------|--------------------|------------------------|
| <b>Einzahlungen aus Investitionstätigkeit</b>   | <b>671.578,43 €</b> | <b>2.197.000 €</b> | <b>-1.525.421,57 €</b> |
| darunter:   |                     |                    |                        |
| Investitionszuweisungen vom Land<br><i>v. a. Hochwasserschutz am Kogenbach</i>                        | 34.700,00 €         | 222.000 €          | -187.300,00 €          |
| Investitionszuweisungen von Gde. und Gde.verbände   | 1.000,00 €          |                    | 1.000,00 €             |
| Veräußerung von Grundstücken und Gebäuden<br><i>u. a. Grundstücksverkauf Steigwiesen II</i>           | 575.575,00 €        | 1.500.000 €        | -924.425,00 €          |
| Veräußerung von bew. Vermögen   | 12.750,00 €         | 0 €                | 12.750,00 €            |
| Rückflüsse von Ausleihungen an verb. Unternehmen<br><i>Tilgung Trägerdarlehen EB Wasserversorgung</i> | 32.500,00 €         | 32.500 €           | 0,00 €                 |
| Beiträge und ähnliche Entgelte<br><i>v. a. Abwasser-Teilbeiträge</i>                                  | 15.053,43 €         | 56.000 €           | -40.946,57 €           |

### 5.4.2.2 Auszahlungen aus Investitionstätigkeit

|  | IST                   | Plan               | Differenz              |
|--|-----------------------|--------------------|------------------------|
| <b>Auszahlungen aus Investitionstätigkeit</b>  | <b>3.712.458,70 €</b> | <b>7.399.300 €</b> | <b>-3.686.841,30 €</b> |
| darunter:  |                       |                    |                        |
| Zuweisungen und Zuschüsse für Investitionen ZV<br><i>Investitionsumlage an den AZV</i>           | 649.626,64 €          | 811.500 €          | -161.873,36 €          |
| Zuweisungen und Zuschüsse für Investitionen üB<br><i>Zuschuss Fischerhütte</i>                   | 7.400,00 €            | 41.800 €           | -34.400,00 €           |
| Ausz. für den Erwerb von Grundstücken und Geb.<br><i>v. a. Grunderwerb Häldele</i>               | 652.015,65 €          | 422.000 €          | 230.015,65 €           |
| Ausz. für den Erwerb von imm. Vermögen<br><i>Softwarelizenzen</i>                                | 17.097,34 €           | 31.500 €           | -14.402,66 €           |
| Ausz. für den Erwerb von bew. Vermögen<br><i>u. a. Bauhof - Geräte, Maschinen, Fahrzeuge</i>     | 241.673,64 €          | 601.000 €          | -359.326,36 €          |
| <i>Schule - Kehrmaschine</i>   | 169.858,64 €          |                    |                        |
| <i>Kinderhaus - Wickeltisch, Schrank</i>   | 31.954,30 €           |                    |                        |
| <i>13.622,48 €</i>   |                       |                    |                        |
| Ausz. für den Erwerb von sonst. Anteilen<br><i>EVI KG - Einlage (Thesaurierung Jahresgewinn)</i> | 31.280,79 €           | 0 €                | 31.280,79 €            |
| Ausz. für den Erwerb von sonst. Anteilen<br><i>BGV - Erhöhung Stammkapital</i>                   | 100,00 €              | 595.000 €          | -594.900,00 €          |
| Ausz. für Hochbaumaßnahmen<br><i>u. a. Sanierung Grundschule</i>                                 | 1.302.720,82 €        | 3.500.500 €        | -2.197.779,18 €        |
| <i>Neubau Kiga Seegaddel</i>   | 787.629,74 €          |                    |                        |
| <i>Kiga Strandbadstr. - Wassermatschanlage u</i>   | 432.754,39 €          |                    |                        |
| <i>Sanierung Linzgauhalle</i>  | 13.069,42 €           |                    |                        |
| <i>Spielplatz Ruhbühl - neues Spielgerät</i>   | 27.356,37 €           |                    |                        |
| <i>Freibadebereich - neues Spielgerät</i>  | 12.777,74 €           |                    |                        |
| <i>20.872,66 €</i>   |                       |                    |                        |
| Ausz. für Tiefbaumaßnahmen<br><i>u. a. Sanierung Sportanlage Forstwiesen</i>                     | 460.203,17 €          | 976.000 €          | -515.796,83 €          |
| <i>Parkplätze</i>  | 368.542,17 €          |                    |                        |
| <i>Retentionsbecken Kogenbach</i>  | 33.946,37 €           |                    |                        |
| <i>44.118,61 €</i>   |                       |                    |                        |
| Ausz. für sonstige Baumaßnahmen  | -340,65 €             | 0 €                | -340,65 €              |
| Trägerdarlehen an die EVI KG   | 350.000,00 €          | 350.000 €          | 0,00 €                 |

### 5.4.3 Finanzierungsmittelüberschuss/ -bedarf aus Finanzierungstätigkeit

|  | 2023                 |                  | 2022                |
|--|----------------------|------------------|---------------------|
|  | IST                  | Plan             | IST                 |
| Einzahlungen aus Finanztätigkeit                     |                      |                  |                     |
| Auszahlungen aus Finanztätigkeit                     | 157.285,67 €         | 47.500 €         | 47.500,00 €         |
| <b>Finanzierungsmittelbedarf aus Finanztätigkeit</b> | <b>-157.285,67 €</b> | <b>-47.500 €</b> | <b>-47.500,00 €</b> |
| darunter: Kredittilgung                              | 47.500,00 €          |                  |                     |
| Finanzmittelbedarf EB Wasserversorgung               | 109.785,67 €         |                  |                     |

#### 5.4.4 Überschuss/ Bedarf an haushaltsunwirksamen Ein- und Auszahlungen

|   | 2023                   |            | 2022                 |
|---|------------------------|------------|----------------------|
|   | IST                    | Plan       | IST                  |
| Haushaltsunwirksame Einzahlungen                                    | 10.279.004,16 €        |            | 294.751,29 €         |
| Haushaltsunwirksame Auszahlungen                                    | 18.338.024,40 €        |            | 618.565,76 €         |
| <b>Finanzierungsmittelbedarf aus haushaltsunwirksamen Zahlungen</b> | <b>-8.059.020,24 €</b> | <b>0 €</b> | <b>-323.814,47 €</b> |

Zu den haushaltsunwirksamen Zahlungen zählen unter anderem die Abwicklung von (kurzfristigen) Geldanlagen von Kassenbeständen, die Amtshilfeersuchen für Vollstreckungsmaßnahmen anderen Kommunen, die Abwicklung der Einheitskasse mit dem Eigenbetrieb Wasserversorgung oder die Abrechnung von Kartenverkäufen mit Veranstaltern.

Einen Planansatz gibt es hier in der Regel nicht, da sich Ein- und Auszahlungen ausgleichen (daher auch „haushaltsunwirksam“).

## 5.5 Bilanz (Aktiva)

| Aktiva                    |  | 2023                   | 2022                   |
|---------------------------|--|------------------------|------------------------|
| <b>1</b>                  | <b>Vermögen</b>  |                        |                        |
| <b>1.1</b>                | <b>Immaterielle Vermögensgegenstände</b>   | <b>27.300,26 €</b>     | <b>30.737,58 €</b>     |
| <b>1.2</b>                | <b>Sachvermögen</b>  | <b>57.209.116,96 €</b> | <b>56.724.731,28 €</b> |
| 1.2.1                     | Unbebaute Grundstücke u. grundstücksgleiche Rechte   | 11.403.496,98 €        | 11.355.077,54 €        |
| 1.2.2                     | Bebaute Grundstücke und grundstücksgleiche Rechte  | 24.589.559,58 €        | 24.871.897,84 €        |
| 1.2.3                     | Infrastrukturvermögen  | 16.658.273,23 €        | 17.368.132,92 €        |
| 1.2.4                     | Bauten auf fremden Grundstücken  | 137.474,45 €           | 145.344,84 €           |
| 1.2.5                     | Kunstgegenstände, Kulturdenkmäler  | 115.669,80 €           | 118.234,12 €           |
| 1.2.6                     | Maschinen und technische Anlagen   | 1.128.146,03 €         | 1.058.469,03 €         |
| 1.2.7                     | Betriebs- und Geschäftsausstattung   | 1.332.100,58 €         | 1.470.569,16 €         |
| 1.2.8                     | Vorräte  |                        |                        |
| 1.2.9                     | Geleistete Anzahlungen, Anlagen im Bau   | 1.844.396,31 €         | 337.005,83 €           |
| <b>1.3</b>                | <b>Finanzvermögen</b>  | <b>16.245.281,97 €</b> | <b>17.371.334,99 €</b> |
| 1.3.1                     | Anteile an verbundenen Unternehmen   | 737.663,73 €           | 706.382,94 €           |
| 1.3.2                     | Sonstige Beteiligungen und Kapitaleinlagen in Zweckverbänden oder anderen kommunalen Zusammenschlüssen | 50.708,54 €            | 50.608,54 €            |
| 1.3.3                     | Sondervermögen   | 850.000,00 €           | 850.000,00 €           |
| 1.3.4                     | Ausleihungen   | 805.000,00 €           | 487.500,00 €           |
| 1.3.5                     | Wertpapiere  | 8.000.000,00 €         | 0,00 €                 |
| 1.3.6                     | Öffentlich-rechtliche Forderungen, Forderungen aus Transferleistungen                                  | 1.483.902,87 €         | 668.873,76 €           |
| 1.3.7                     | Privatrechtliche Forderungen   | 1.363.756,42 €         | 1.078.265,97 €         |
| 1.3.8                     | Liquide Mittel   | 2.954.250,41 €         | 13.529.703,78 €        |
| <b>2</b>                  | <b>Abgrenzungsposten</b>   | <b>3.969.209,23 €</b>  | <b>3.641.701,74 €</b>  |
| 2.1                       | Aktive Rechnungsabgrenzungsposten  | 26.396,11 €            | 28.921,61 €            |
| 2.2                       | Sonderposten für geleistete Investitionszuschüsse  | 3.942.813,12 €         | 3.612.780,13 €         |
| <b>3</b>                  | <b>Nettoposition (nicht gedeckter Fehlbetrag)</b>  | <b>0,00 €</b>          | <b>0,00 €</b>          |
| <b>Bilanzsumme Aktiva</b> |  | <b>77.450.908,42 €</b> | <b>77.768.505,59 €</b> |

## 5.5.1 Vermögen (Aktiva Bilanzposition 1)

Die Aktiv-Seite der Vermögensrechnung (Bilanz) nach der GemHVO gliedert sich – außer den Abgrenzungsposten – in immaterielle Vermögensgegenstände, Sachvermögen und Finanzvermögen.

### 5.5.1.1 Immaterielle Vermögensgegenstände (Aktiva Bilanzposition 1.1)

| Bezeichnung                              | 31.12.2023         | 31.12.2022         |
|--|--------------------|--------------------|
| Weitere Lizenzen (Firewall, Virenschutz) | 10.308,39 €        | 10.067,40 €        |
| DV-Software                              | 16.991,87 €        | 20.670,18 €        |
| <b>Immaterielle Vermögensgegenstände</b> | <b>27.300,26 €</b> | <b>30.737,58 €</b> |

### 5.5.1.2 Sachvermögen (Aktiva Bilanzposition 1.2)

#### 5.5.1.2.1 Unbebaute Grundstücke und grundstücksgleiche Rechte

| Bezeichnung  | 31.12.2023             | 31.12.2022             |
|--|------------------------|------------------------|
| Grund und Boden bei Grünflächen                            | 1.945.088,78 €         | 1.945.088,78 €         |
| Aufwuchs, Aufbauten und Ausstattung bei Grünflächen        | 157.408,71 €           | 177.384,53 €           |
| Ackerland (inkl. Wiesen, Obst- und Weinbauflächen)         | 4.368.701,47 €         | 3.722.111,62 €         |
| Grund und Boden bei Wald, Forsten                          | 450.182,46 €           | 450.182,46 €           |
| Aufwuchs bei Wald, Forsten                                 | 910.054,27 €           | 910.054,27 €           |
| Sonstige unbebaute Grundstücke                             | 3.572.061,29 €         | 4.150.255,88 €         |
| <b>unbebaute Grundstücke und grundstücksgleiche Rechte</b> | <b>11.403.496,98 €</b> | <b>11.355.077,54 €</b> |

#### 5.5.1.2.2 Bebaute Grundstücke und grundstücksgleiche Rechte

| Bezeichnung  | 31.12.2023             | 31.12.2022             |
|--|------------------------|------------------------|
| Grund und Boden bei Wohnbauten   | 276.109,08 €           | 276.109,08 €           |
| Gebäude, Aufbauten, Betriebsvorrichtungen bei Wohnbauten   | 650.975,77 €           | 679.265,65 €           |
| Grund und Boden bei sozialen Einrichtungen   | 1.200.462,54 €         | 1.200.462,54 €         |
| Gebäude, Aufbauten, Betriebsvorrichtungen bei sozialen Einrichtungen                                     | 9.428.583,86 €         | 9.250.176,33 €         |
| Grund und Boden mit Schulen  | 515.692,28 €           | 515.692,28 €           |
| Gebäude, Aufbauten, Betriebsvorrichtungen bei Schulen  | 0,00 €                 | 131,07 €               |
| Grund und Boden mit Kultur-, Sport-, Freizeit- und Gartenanlagen   | 885.773,43 €           | 886.876,73 €           |
| Gebäude, Aufbauten, Betriebsvorrichtungen bei Kultur-, Sport-, Freizeit- und Gartenanlagen               | 2.934.769,41 €         | 3.067.135,75 €         |
| Grund und Boden mit sonstigen Dienst-, Geschäfts- und anderen Betriebsgebäuden                           | 1.747.398,06 €         | 1.747.398,06 €         |
| Gebäude, Aufbauten, Betriebsvorrichtungen bei sonstigen Dienst-, Geschäfts- und anderen Betriebsgebäuden | 6.949.795,15 €         | 7.248.650,35 €         |
| <b>bebaute Grundstücke und grundstücksgleiche Rechte</b>   | <b>24.589.559,58 €</b> | <b>24.871.897,84 €</b> |

### 5.5.1.2.3 Infrastrukturvermögen

| Bezeichnung  | 31.12.2023             | 31.12.2022             |
|--|------------------------|------------------------|
| Grund und Boden des Infrastrukturvermögens           | 3.710.717,88 €         | 3.704.227,41 €         |
| Brücken, Tunnel, und ingenieurbauliche Anlagen       | 34.461,91 €            | 37.070,77 €            |
| Anlagen zur Abwasserableitung                        | 6.604.181,33 €         | 6.876.691,21 €         |
| Straßen, Wege, Plätze, Verkehrslenkungsanlagen       | 4.973.474,17 €         | 5.369.804,86 €         |
| Strom-, Gas-, Wasserleitungen und zugehörige Anlagen | 211.009,03 €           | 204.758,54 €           |
| Friedhöfe und Bestattungseinrichtungen               | 641.038,30 €           | 682.061,48 €           |
| Sonstige Bauten des Infrastrukturvermögens           | 483.390,61 €           | 493.518,65 €           |
| <b>Infrastrukturvermögen</b>                         | <b>16.658.273,23 €</b> | <b>17.368.132,92 €</b> |

### 5.5.1.2.4 Bauten auf fremden Grundstücken

| Bezeichnung                     | 31.12.2023   | 31.12.2022   |
|---------------------------------|--------------|--------------|
| Bauten auf fremden Grundstücken | 137.474,45 € | 145.344,84 € |

### 5.5.1.2.5 Kunstgegenstände, Kulturdenkmäler

| Bezeichnung                       | 31.12.2023   | 31.12.2022   |
|-----------------------------------|--------------|--------------|
| Kunstgegenstände, Kulturdenkmäler | 115.669,80 € | 118.234,12 € |

### 5.5.1.2.6 Maschinen und technische Anlagen, Fahrzeuge

| Bezeichnung  | 31.12.2023            | 31.12.2022            |
|--|-----------------------|-----------------------|
| Fahrzeuge  | 870.209,29 €          | 813.054,24 €          |
| Maschinen  | 87.984,17 €           | 50.859,86 €           |
| Technische Anlagen                                 | 169.952,57 €          | 194.554,93 €          |
| <b>Maschinen und technische Anlagen, Fahrzeuge</b> | <b>1.128.146,03 €</b> | <b>1.058.469,03 €</b> |

### 5.5.1.2.7 Betriebs- und Geschäftsausstattung

| Bezeichnung                               | 31.12.2023            | 31.12.2022            |
|---|-----------------------|-----------------------|
| Betriebsvorrichtungen                     | 102.295,76 €          | 110.146,24 €          |
| Betriebs- und Geschäftsausstattung        | 975.674,81 €          | 1.069.127,92 €        |
| Geringwertige Vermögensgegenstände        | 254.130,01 €          | 291.295,00 €          |
| <b>Betriebs- und Geschäftsausstattung</b> | <b>1.332.100,58 €</b> | <b>1.470.569,16 €</b> |

### 5.5.1.2.8 Vorräte

Der Gemeinderat hat durch Beschluss vom 18.12.2017 für die Erfassung von Vorratsbeständen eine Wesentlichkeitsgrenze in Höhe von 10.000 Euro festgelegt.  
Zu bilanzierende Vorräte waren bisher keine vorhanden.

#### 5.5.1.2.9 Geleistete Anzahlungen, Anlagen im Bau

| Bezeichnung                                   | 31.12.2023            | 31.12.2022          |
|---|-----------------------|---------------------|
| Geleistete Anzahlungen auf Sachanlagen        | 811,50 €              |                     |
| Anlagen im Bau (Hochbaumaßnahmen)             | 1.139.812,44 €        | 236.087,37 €        |
| Anlagen im Bau (Tiefbaumaßnahmen)             | 669.222,42 €          | 66.368,51 €         |
| Anlagen im Bau (Weitere Baumaßnahmen)         | 34.549,95 €           | 34.549,95 €         |
| <b>Geleistete Anzahlungen, Anlagen im Bau</b> | <b>1.844.396,31 €</b> | <b>337.005,83 €</b> |

#### 5.5.1.3 Finanzvermögen (Aktiva Bilanzposition 1.3)

##### 5.5.1.3.1 Anteile an verbundenen Unternehmen

| Bezeichnung                                      | 31.12.2023          | 31.12.2022          |
|--|---------------------|---------------------|
| Energieversorgung Immenstaad GmbH & Co. KG (EVI) | 737.663,73 €        | 706.382,94 €        |
| <b>Anteile an verbundenen Unternehmen</b>        | <b>737.663,73 €</b> | <b>706.382,94 €</b> |

##### 5.5.1.3.2 Sonstige Beteiligungen und Kapitaleinlagen in Zweckverbänden oder anderen kommunalen Zusammenschlüssen

| Bezeichnung   | 31.12.2023         | 31.12.2022         |
|---|--------------------|--------------------|
| Abwasserverband Lipbach-Bodensee  | 0,00 €             | 0,00 €             |
| Regionaler Kompensationspool Bodensee-Oberschwaben GmbH   | 33.595,00 €        | 33.595,00 €        |
| Volksbank eG Überlingen   | 460,16 €           | 460,16 €           |
| Raiffeisen Warengenossenschaft eG Immenstaad  | 189,24 €           | 189,24 €           |
| Holzhof Oberschwaben eG   | 122,71 €           | 122,71 €           |
| Komm.Pakt.net Ulm   | 3.183,50 €         | 3.183,50 €         |
| Badische Gemeindeversicherung (BGV)   | 1.100,00 €         | 1.000,00 €         |
| 4IT (ehem. KIRU)  | 12.057,93 €        | 12.057,93 €        |
| <b>Sonstige Beteiligungen und Kapitaleinlagen in Zweckverbänden oder anderen kommunalen Zusammenschlüssen</b> | <b>50.708,54 €</b> | <b>50.608,54 €</b> |

##### 5.5.1.3.3 Sondervermögen

| Bezeichnung   | 31.12.2023          | 31.12.2022          |
|---|---------------------|---------------------|
| Eigenkapitalausstattung Eigenbetrieb Wasserversorgung | 850.000,00 €        | 850.000,00 €        |
| <b>Sondervermögen</b>                                 | <b>850.000,00 €</b> | <b>850.000,00 €</b> |

#### 5.5.1.3.4 Ausleihungen

| Bezeichnung   | 31.12.2023          | 31.12.2022          |
|---|---------------------|---------------------|
| Trägerdarlehen Eigenbetrieb Wasserversorgung              | 455.000,00 €        | 487.500,00 €        |
| Trägerdarlehen Energieversorgung Immenstaad GmbH & Co. KG | 350.000,00 €        |                     |
| <b>Ausleihungen</b>                                       | <b>805.000,00 €</b> | <b>487.500,00 €</b> |

#### 5.5.1.3.5 Wertpapiere und sonstige Einlagen

| Bezeichnung                                | 31.12.2023            | 31.12.2022    |
|--|-----------------------|---------------|
| Festgeldanlage - Raiffeisenbank Geislingen | 2.000.000,00 €        |               |
| Festgeldanlage - Sparkasse Forchheim       | 4.000.000,00 €        |               |
| Festgeldanlage - BayernLB                  | 2.000.000,00 €        |               |
| <b>Wertpapiere und sonstige Einlagen</b>   | <b>8.000.000,00 €</b> | <b>0,00 €</b> |

#### 5.5.1.3.6 Öffentlich-rechtliche Forderungen, Forderungen aus Transferleistungen

| Bezeichnung  | 31.12.2023            | 31.12.2022          |
|--|-----------------------|---------------------|
| Öffentlich-rechtliche Forderungen aus Dienstleistungen                       | 394.204,81 €          | 324.099,19 €        |
| Steuerforderungen  | 610.916,60 €          | 214.046,13 €        |
| Forderungen aus Transferleistungen   | 135.824,86 €          | 131.399,39 €        |
| Übrige öffentlich-rechtliche Forderungen                                     | 342.956,60 €          | -670,95 €           |
| <b>Öffentlich-rechtliche Forderungen, Forderungen aus Transferleistungen</b> | <b>1.483.902,87 €</b> | <b>668.873,76 €</b> |

#### 5.5.1.3.7 Privatrechtliche Forderungen

| Bezeichnung   | 31.12.2023            | 31.12.2022            |
|---|-----------------------|-----------------------|
| Privatrechtliche Forderungen aus Lieferung und Leistung | 354.012,51 €          | 459.284,96 €          |
| Übrige privatrechtliche Forderungen                     | 485.962,10 €          | 618.981,01 €          |
| Forderungen aus der Einheitskasse                       | 523.781,81 €          |                       |
| <b>privatrechtliche Forderungen</b>                     | <b>1.363.756,42 €</b> | <b>1.078.265,97 €</b> |

#### 5.5.1.3.8 Liquide Mittel

| Bezeichnung              | 31.12.2023            | 31.12.2022             |
|--------------------------|-----------------------|------------------------|
| Sichteinlagen bei Banken | 2.944.640,26 €        | 13.521.823,90 €        |
| Kassenbestand            | 4.151,25 €            | 2.020,98 €             |
| Handvorschüsse           | 5.458,90 €            | 5.858,90 €             |
| <b>Liquide Mittel</b>    | <b>2.954.250,41 €</b> | <b>13.529.703,78 €</b> |

## 5.5.2 Abgrenzungsposten (Aktiva Bilanzposition 2)

### 5.5.2.1 Aktive Rechnungsabgrenzungsposten

| Bezeichnung                                | 31.12.2023         | 31.12.2022         |
|--|--------------------|--------------------|
| Beamtengehälter für Januar des Folgejahres | 26.396,11 €        | 28.921,61 €        |
| <b>aktive Rechnungsabgrenzungsposten</b>   | <b>26.396,11 €</b> | <b>28.921,61 €</b> |

### 5.5.2.2 Sonderposten für geleistete Investitionszuschüsse

| Bezeichnung  | 31.12.2023            | 31.12.2022            |
|--|-----------------------|-----------------------|
| Sonderposten für geleistete Investitionszuschüsse Bund               | 3.879,98 €            | 4.315,12 €            |
| Sonderposten für geleistete Investitionszuschüsse Land               | 44.946,85 €           | 47.029,33 €           |
| Sonderposten für geleistete Investitionszuschüsse<br>Zweckverbände   | 3.795.811,93 €        | 3.461.121,67 €        |
| Sonderposten für geleistete Investitionszuschüsse übrige<br>Bereiche | 98.174,36 €           | 100.314,01 €          |
| <b>Sonderposten für geleistete Investitionszuschüsse</b>             | <b>3.942.813,12 €</b> | <b>3.612.780,13 €</b> |

## 5.6 Bilanz (Passiva)

| Passiva                    |  | 2023                   | 2022                   |
|----------------------------|--|------------------------|------------------------|
| <b>1.</b>                  | <b>Eigenkapital</b>                          |                        |                        |
| <b>1.1</b>                 | <b>Basiskapital</b>                          | <b>41.718.661,45 €</b> | <b>41.718.661,45 €</b> |
| <b>1.2</b>                 | <b>Rücklagen</b>                             | <b>11.971.303,82 €</b> | <b>11.396.933,80 €</b> |
| 1.2.1                      | Rücklagen aus Überschüssen d. ordentl. Ergeb | 9.688.021,75 €         | 9.119.737,02 €         |
| 1.2.2                      | Rücklagen aus Überschüssen des Sonderergeb.  | 2.283.282,07 €         | 2.277.196,78 €         |
| <b>2.</b>                  | <b>Sonderposten</b>                          | <b>8.827.627,32 €</b>  | <b>9.220.307,18 €</b>  |
| 2.1                        | für Investitionszuweisungen                  | 3.454.396,53 €         | 3.571.516,04 €         |
| 2.2                        | für Investitionsbeiträge                     | 4.405.381,15 €         | 4.657.466,41 €         |
| 2.3                        | für Sonstiges                                | 967.849,64 €           | 991.324,73 €           |
| <b>3.</b>                  | <b>Rückstellungen</b>                        | <b>12.838.208,71 €</b> | <b>13.669.844,44 €</b> |
| 3.1                        | Lohn- und Gehaltsrückstellungen              | 26.098,75 €            | 8.258,64 €             |
| 3.4                        | Gebührenüberschussrückstellungen             | 398.103,96 €           | 424.419,80 €           |
| 3.7                        | Sonstige Rückstellungen                      | 12.414.006,00 €        | 13.237.166,00 €        |
| <b>4.</b>                  | <b>Verbindlichkeiten</b>                     | <b>1.399.542,10 €</b>  | <b>1.026.453,23 €</b>  |
| 4.2                        | Verbindlichkeiten aus Kreditaufnahmen        | 201.875,00 €           | 249.375,00 €           |
| 4.4                        | Verbindlichkeiten aus Lieferung und Leistung | 773.625,70 €           | 507.567,67 €           |
| 4.5                        | Verbindlichkeiten aus Transferleistungen     | 182.730,29 €           | 135.296,62 €           |
| 4.6                        | Sonstige Verbindlichkeiten                   | 241.311,11 €           | 134.213,94 €           |
| <b>5.</b>                  | <b>Passive Rechnungsabgrenzungsposten</b>    | <b>695.565,02 €</b>    | <b>736.305,49 €</b>    |
| <b>Bilanzsumme Passiva</b> |  | <b>77.450.908,42 €</b> | <b>77.768.505,59 €</b> |

### 5.6.1 Eigenkapital

| Bezeichnung         | 31.12.2023             | 31.12.2022             |
|---------------------|------------------------|------------------------|
| Basiskapital        | 41.718.661,45 €        | 41.718.661,45 €        |
| Rücklagen           | 11.971.303,82 €        | 11.396.933,80 €        |
| <b>Eigenkapital</b> | <b>53.689.965,27 €</b> | <b>53.115.595,25 €</b> |

## 5.6.2 Sonderposten

### 5.6.2.1 Sonderposten für Investitionszuweisungen

| Bezeichnung                                     | 31.12.2023            | 31.12.2022            |
|---|-----------------------|-----------------------|
| Investitionszuweisungen vom Bund                | 482.311,61 €          | 497.958,29 €          |
| Investitionszuweisungen vom Land                | 2.971.095,91 €        | 3.073.557,75 €        |
| Investitionszuweisungen von übrigen Bereichen   | 989,01 €              |                       |
| <b>Sonderposten für Investitionszuweisungen</b> | <b>3.454.396,53 €</b> | <b>3.571.516,04 €</b> |

### 5.6.2.2 Sonderposten für Investitionsbeiträge

| Bezeichnung                           | 31.12.2023     | 31.12.2022     |
|---------------------------------------|----------------|----------------|
| Sonderposten für Investitionsbeiträge | 4.405.381,15 € | 4.657.466,41 € |

### 5.6.2.3 Sonderposten für Sonstiges

| Bezeichnung                | 31.12.2023   | 31.12.2022   |
|----------------------------|--------------|--------------|
| Sonderposten für Sonstiges | 967.849,64 € | 991.324,73 € |

## 5.6.3 Rückstellungen

| Bezeichnung  | 31.12.2023             | 31.12.2022             |
|--|------------------------|------------------------|
| Lohn- und Gehaltsrückstellungen                          | 26.098,75 €            | 8.258,64 €             |
| Rückstellungen für Überschüsse Niederschlagswassergebühr | 141.009,87 €           | 167.325,71 €           |
| Rückstellungen für Überschüsse Schmutzwassergebühr       | 257.094,09 €           | 257.094,09 €           |
| Rückstellungen für FAG-Umlage                            | 5.335.762,00 €         | 5.816.057,00 €         |
| Rückstellungen für Kreisumlage                           | 7.078.244,00 €         | 7.421.109,00 €         |
| <b>Rückstellungen</b>                                    | <b>12.838.208,71 €</b> | <b>13.669.844,44 €</b> |

## 5.6.4 Verbindlichkeiten

| Bezeichnung  | 31.12.2023            | 31.12.2022            |
|--|-----------------------|-----------------------|
| Verbindlichkeiten aus Kreditaufnahmen              | 201.875,00 €          | 249.375,00 €          |
| Verbindlichkeiten aus Lieferung und Leistung       | 773.625,70 €          | 507.567,67 €          |
| Verbindlichkeiten aus Transferleistungen           | 182.730,29 €          | 135.296,62 €          |
| Sonstige Verbindlichkeiten                         | 241.311,11 €          | 134.213,94 €          |
| <i>davon:</i>                                      |                       |                       |
| <i>Umsatzsteuer-Zahllastkonto</i>                  | -22.759,98 €          | -63.278,26 €          |
| <i>weitere sonstige Verbindlichkeiten</i>          | 104,00 €              | 125,50 €              |
| <i>Durchlaufende Gelder</i>                        | 14.523,89 €           | -9.418,72 €           |
| <i>Kautionen</i>                                   | 54.276,04 €           | 52.903,04 €           |
| <i>Verbindlichkeiten Auszahlungen div.personal</i> | 8.485,60 €            | 16.115,82 €           |
| <i>Verbindlichkeiten Lohnsteuer</i>                | 72.916,04 €           | 78.437,71 €           |
| <i>Verbindlichkeiten Sozialversicherung</i>        | 1.999,80 €            | 2.939,70 €            |
| <i>Verbindlichkeiten Fahrrad-Leasing</i>           | 1.968,59 €            |                       |
| <i>Umgliederung sonstige Verbindlichkeiten</i>     | 1.672,18 €            | 1.542,64 €            |
| <i>Umgliederung sonstige Forderungen</i>           | 108.124,95 €          | 54.846,51 €           |
| <b>Verbindlichkeiten</b>                           | <b>1.399.542,10 €</b> | <b>1.026.453,23 €</b> |

### 5.6.5 Passive Rechnungsabgrenzungsposten

| Bezeichnung  | 31.12.2023          | 31.12.2022          |
|--|---------------------|---------------------|
| Erbschaft - Anteil Grabpflege                          | 14.986,24 €         | 15.125,14 €         |
| Erbschaft - Anteil Unterhaltungsmaßnahmen Kindergärten | 145.685,61 €        | 182.103,58 €        |
| Grabnutzungsgebühren                                   | 508.538,19 €        | 485.427,19 €        |
| Spende - Kindergarten                                  | 26.354,98 €         | 53.649,58 €         |
| <b>passive Rechnungsabgrenzungsposten</b>              | <b>695.565,02 €</b> | <b>736.305,49 €</b> |

## 5.7 Übersicht über die Finanzrechnung der Investitionsmaßnahmen

### I-2110-001 Erweiterung Grundschule

Im Rahmen eines Städtebaulichen Wettbewerbs im Jahr 2015 wurde neben der Realisierung eines neuen Kindergartens und einer Sport- und Festhalle die Zukunft der Grundschule thematisiert. Als Gewinner ging das Büro Hildebrand & Schwarz aus Friedrichshafen hervor, mit dem in einem ersten Schritt nun die Sanierung der Grundschule realisiert werden soll. Die fortgeschriebene Kostenschätzung (Stand September 2023) geht von Gesamtkosten von ca. 15,2 Mio. € aus.

|   |                 |              |
|---|-----------------|--------------|
| Grundschule - Sanierung (Gesamtinvestition) | 10.950.000,00 € | I-2110-001   |
| abzgl. Zuschuss                             | -1.000.000,00 € |              |
|   | 9.950.000,00 €  |              |
| <b>Mittelbereitstellung</b>                 | <b>Plan</b>     | <b>IST</b>   |
| in Vorjahren                                | 400.086,80 €    | 207.086,80 € |
| im Haushaltsjahr                            | 1.600.000,00 €  | 787.629,74 € |
| in der Mittelfristigen Finanzplanung        | 9.000.000,00 €  |              |
|   | 11.000.086,80 € | 994.716,54 € |
| <b>Finanzrechnung</b>                       |                 |              |
| Ermächtigungsreste aus Vorjahren            | 193.000,00 €    |              |
| Planansatz im Haushaltsjahr                 | 1.600.000,00 €  |              |
| verfügbare Mittel im Haushaltsjahr          | 1.793.000,00 €  |              |
| verbrauchte Mittel im Haushaltsjahr         | -787.629,74 €   |              |
| noch verfügbar                              | 1.005.370,26 €  |              |
| Ermächtigungsrest ins Folgejahr             | 1.005.000,00 €  |              |

### I-3650-201 Kindergarten Seegaddel – Neubau

Im Rahmen eines Realisierungswettbewerbs hat der Gemeinderat am 14.11.2016 beschlossen, die Planung des Neubaus an das Büro baechlemeid aus Konstanz zu vergeben. Die Kostenschätzung aufgrund von Erfahrungswerten lag bei 4.800.000 €. Im Rahmen des Baubeschlusses am 14.05.2018 wurde vom Büro baechlemeid eine Kostenschätzung von 5.395.291 € vorgelegt. Der Kindergarten wurde im Januar 2022 in Betrieb genommen.

|   |                |                |
|---|----------------|----------------|
| Kindergarten Seegaddel - Neubau (Gesamtinvestition) | 5.500.000,00 € | I-3650-201     |
| abzgl. Zuschuss                                     | -370.000,00 €  |                |
|   | 5.130.000,00 € |                |
| <b>Mittelbereitstellung</b>                         | <b>Plan</b>    | <b>IST</b>     |
| in Vorjahren  | 5.840.000,00 € | 5.873.704,40 € |
| im Haushaltsjahr                                    |                | 433.213,73 €   |
| in der Mittelfristigen Finanzplanung                |                |                |
|   | 5.840.000,00 € | 6.306.918,13 € |
| <b>Finanzrechnung</b>                               |                |                |
| Ermächtigungsreste aus Vorjahren                    | 0,00 €         |                |
| Planansatz im Haushaltsjahr                         | 0,00 €         |                |
| verfügbare Mittel im Haushaltsjahr                  | 0,00 €         |                |
| verbrauchte Mittel im Haushaltsjahr                 | -433.213,73 €  |                |
| noch verfügbar                                      | 0,00 €         |                |
| Ermächtigungsrest ins Folgejahr                     | 0,00 €         |                |

### I-4241-001 Linzgauhalle - Sanierung

Im Rahmen des Bundesförderprogramms „Sanierung kommunaler Einrichtungen in den Bereichen Sport, Jugend und Kultur“ erhält die Gemeinde lt. Zuwendungsbescheid vom 17.11.2020 für die Teil-Sanierung der Linzgauhalle einen Zuschuss von 440.000 €.

Aufgrund der Schließung wegen statischer Mängel muss die Mehrzweckhalle nun komplett saniert werden (Kostenschätzung vom Januar 2024 mit ca. 8,2 Mio. €).

|                                      |                      |                    |
|--------------------------------------|----------------------|--------------------|
| Linzgauhalle - Sanierung             | 996.000,00 €         | I-4241-001         |
| abzgl. Zuschuss                      | <u>-440.000,00 €</u> |                    |
|                                      | 556.000,00 €         |                    |
| <b>Mittelbereitstellung</b>          | <b>Plan</b>          | <b>IST</b>         |
| in Vorjahren                         | 588.000,00 €         | 0,00 €             |
| im Haushaltsjahr                     | 202.000,00 €         | 27.356,37 €        |
| in der Mittelfristigen Finanzplanung | -234.000,00 €        |                    |
|                                      | <u>556.000,00 €</u>  | <u>27.356,37 €</u> |
| <u>Finanzrechnung</u>                |                      |                    |
| Ermächtigungsreste aus Vorjahren     | 588.000,00 €         |                    |
| Planansatz im Haushaltsjahr          | 202.000,00 €         |                    |
| verfügbare Mittel im Haushaltsjahr   | <u>790.000,00 €</u>  |                    |
| verbrauchte Mittel im Haushaltsjahr  | -27.356,37 €         |                    |
| noch verfügbar                       | <u>762.643,63 €</u>  |                    |
| Ermächtigungsrest ins Folgejahr      | 762.500,00 €         |                    |

### I-4241-101 Sportanlage Forstwiesen - Sanierung

Ebenfalls aufgrund des o. g. Bundesförderprogramms „Sanierung kommunaler Einrichtungen in den Bereichen Sport, Jugend und Kultur“ soll die Sportanlage Forstwiesen (Hauptplatz mit Tartanbahn) saniert werden. Aufgrund von zusätzlich notwendigen Arbeiten erhöhen sich die Gesamtkosten auf ca. 1,6 Mio. € (GR-Sitzung vom 09.10.2023).

Der eingeplante Zuschuss aus dem Ausgleichstock (150.000 €) wurde ebenfalls nicht bewilligt. Die Baumaßnahme wird im Juli 2024 abgeschlossen sein.

|                                      |                      |                     |
|--------------------------------------|----------------------|---------------------|
| Sportanlage Forstwiesen - Sanierung  | 739.000,00 €         | I-4241-101          |
| abzgl. Zuschuss                      | <u>-332.000,00 €</u> |                     |
|                                      | 407.000,00 €         |                     |
| <b>Mittelbereitstellung</b>          | <b>Plan</b>          | <b>IST</b>          |
| in Vorjahren                         | 434.429,83 €         | 37.429,83 €         |
| im Haushaltsjahr                     | -8.000,00 €          | 368.542,17 €        |
| in der Mittelfristigen Finanzplanung |                      |                     |
|                                      | <u>426.429,83 €</u>  | <u>405.972,00 €</u> |
| <u>Finanzrechnung</u>                |                      |                     |
| Ermächtigungsreste aus Vorjahren     | 397.000,00 €         |                     |
| Planansatz im Haushaltsjahr          | -8.000,00 €          |                     |
| verfügbare Mittel im Haushaltsjahr   | <u>389.000,00 €</u>  |                     |
| verbrauchte Mittel im Haushaltsjahr  | -368.542,17 €        |                     |
| noch verfügbar                       | <u>20.457,83 €</u>   |                     |
| Ermächtigungsrest ins Folgejahr      | 20.000,00 €          |                     |

### **I-5360-000      Telekommunikationseinrichtungen – Beseitigung der „Weißen Flecken“**

Am 25.05.2020 hat der Gemeinderat die Beseitigung der Weißen Flecken im Gemeindegebiet beschlossen und die Verwaltung mit der Ausschreibung der Leistungen im „Wirtschaftlichkeitslückenmodell“ beauftragt.

Insgesamt geht man von Kosten in Höhe von ca. 860.000 € aus, die zu 50 % durch Bundes- und 40 % durch Landesmittel bezuschusst werden sollen.

Die Maßnahme soll ab 2024 umgesetzt werden.

|   |                      |            |
|---|----------------------|------------|
| Telekommunikationseinrichtungen (Beseitigung Weiße Flecken) | 860.274,80 €         | I-5360-001 |
| abzgl. Zuschuss   | <u>-774.247,32 €</u> |            |
|   | 86.027,48 €          |            |
| <b>Mittelbereitstellung</b>                                 | <b>Plan</b>          | <b>IST</b> |
| in Vorjahren  | 485.000,00 €         |            |
| im Haushaltsjahr  | 30.000,00 €          |            |
| in der Mittelfristigen Finanzplanung                        | 20.000,00 €          |            |
|   | <u>535.000,00 €</u>  | 0,00 €     |
| <u>Finanzrechnung</u>                                       |                      |            |
| Ermächtigungsreste aus Vorjahren                            | 485.000,00 €         |            |
| Planansatz im Haushaltsjahr                                 | 30.000,00 €          |            |
| verfügbare Mittel im Haushaltsjahr                          | <u>515.000,00 €</u>  |            |
| verbrauchte Mittel im Haushaltsjahr                         | 0,00 €               |            |
| noch verfügbar  | <u>515.000,00 €</u>  |            |
| Ermächtigungsrest ins Folgejahr                             | 150.000,00 €         |            |

### **I-5380-200      Frickenwäsele (Kanal)**

Aufgrund des immer schlechter werdenden Zustands der Straße, soll im Rahmen einer Gesamt-sanierung Straße und Ver- und Entsorgungsleitungen erneuert werden.

Aufgrund der notwendigen Investitionen für die Sanierung der Linzgauhalle und der Interimssporthalle wurde diese Maßnahme im Haushalt 2024 zurückgestellt.

|                                      |                     |            |
|--------------------------------------|---------------------|------------|
| Frickenwäsele (Kanal)                | 625.000,00 €        | I-5380-200 |
| <b>Mittelbereitstellung</b>          | <b>Plan</b>         | <b>IST</b> |
| in Vorjahren                         | 75.000,00 €         |            |
| im Haushaltsjahr                     |                     |            |
| in der Mittelfristigen Finanzplanung | 700.000,00 €        |            |
|                                      | <u>775.000,00 €</u> | 0,00 €     |
| <u>Finanzrechnung</u>                |                     |            |
| Ermächtigungsreste aus Vorjahren     | 75.000,00 €         |            |
| Planansatz im Haushaltsjahr          | 0,00 €              |            |
| verfügbare Mittel im Haushaltsjahr   | <u>75.000,00 €</u>  |            |
| verbrauchte Mittel im Haushaltsjahr  | 0,00 €              |            |
| noch verfügbar                       | <u>75.000,00 €</u>  |            |
| Ermächtigungsrest ins Folgejahr      | 75.000,00 €         |            |

**I-5380-233 Häldele (Kanal)**

Mit den Erschließungsarbeiten im neuen Baugebiet wird voraussichtlich erst Anfang 2025 begonnen werden können.

Das Bebauungsplanverfahren kann nach der Vergabe der Planungsleistungen an die Stadtwerk am See GmbH & Co. KG in der Sitzung am 03.07.2023 beginnen.

|                                      |              |            |
|--------------------------------------|--------------|------------|
| Häldele (Kanal)                      | 581.000,00 € | I-5380-233 |
| Mittelbereitstellung                 | Plan         | IST        |
| in Vorjahren                         | 75.000,00 €  |            |
| im Haushaltsjahr                     |              |            |
| in der Mittelfristigen Finanzplanung | 506.000,00 € |            |
|                                      | 581.000,00 € | 0,00 €     |
| <u>Finanzrechnung</u>                |              |            |
| Ermächtigungsreste aus Vorjahren     |              |            |
| Planansatz im Haushaltsjahr          | 0,00 €       |            |
| verfügbare Mittel im Haushaltsjahr   | 0,00 €       |            |
| verbrauchte Mittel im Haushaltsjahr  | 0,00 €       |            |
| noch verfügbar                       | 0,00 €       |            |
| Ermächtigungsrest ins Folgejahr      | 75.000,00 €  |            |

**I-5410-200 Frickenwäsele (Straße)**

Aufgrund des immer schlechter werdenden Zustands der Straße, soll im Rahmen einer Gesamtanierung Straße und Ver- und Entsorgungsleitungen erneuert werden.

Aufgrund der notwendigen Investitionen für die Sanierung der Linzgauhalle und der Interimssporthalle wurde diese Maßnahme im Haushalt 2024 zurückgestellt.

|                                      |              |            |
|--------------------------------------|--------------|------------|
| Frickenwäsele (Straße)               | 675.000,00 € | I-5410-200 |
| Mittelbereitstellung                 | Plan         | IST        |
| in Vorjahren                         | 75.000,00 €  | 461,90 €   |
| im Haushaltsjahr                     |              | 4.854,82 € |
| in der Mittelfristigen Finanzplanung | 600.000,00 € |            |
|                                      | 675.000,00 € | 5.316,72 € |
| <u>Finanzrechnung</u>                |              |            |
| Ermächtigungsreste aus Vorjahren     | 74.000,00 €  |            |
| Planansatz im Haushaltsjahr          | 0,00 €       |            |
| verfügbare Mittel im Haushaltsjahr   | 74.000,00 €  |            |
| verbrauchte Mittel im Haushaltsjahr  | -4.854,82 €  |            |
| noch verfügbar                       | 69.145,18 €  |            |
| Ermächtigungsrest ins Folgejahr      | 69.000,00 €  |            |

**I-5410-233 Häldele (Straße)**

Die Erschließungsarbeiten wurden komplett an die Stadtwerk am See GmbH & Co. KG vergeben und werden Anfang 2025 starten.

| Häldele (Straße)                     | 1.120.000,00 € | I-5410-233 |
|--------------------------------------|----------------|------------|
| Mittelbereitstellung                 | Plan           | IST        |
| in Vorjahren                         | 125.000,00 €   |            |
| im Haushaltsjahr                     |                |            |
| in der Mittelfristigen Finanzplanung | 995.000,00 €   |            |
|                                      | 1.120.000,00 € | 0,00 €     |
| <u>Finanzrechnung</u>                |                |            |
| Ermächtigungsreste aus Vorjahren     | 125.000,00 €   |            |
| Planansatz im Haushaltsjahr          | 0,00 €         |            |
| verfügbare Mittel im Haushaltsjahr   | 125.000,00 €   |            |
| verbrauchte Mittel im Haushaltsjahr  | 0,00 €         |            |
| noch verfügbar                       | 125.000,00 €   |            |
| Ermächtigungsrest ins Folgejahr      | 125.000,00 €   |            |

Weitere Investitionen im Haushaltsjahr waren

| Nr.        | Maßnahme  | IST           |
|------------|---|---------------|
| I-1125-000 | Bauhof - Beschaffung von Arbeitsmaschinen und Fahrzeugen    | 169.858,64 €  |
| I-1133-000 | BG Steigwiesen II - Grundstücksveräußerungen                | -560.527,86 € |
| I-1133-233 | BG Häldele - Grunderwerb                                    | 632.022,71 €  |
| I-2110-000 | Grundschule - Ersatzbeschaffung Kehrmaschine                | 31.954,30 €   |
| I-5310-000 | Elektrizitätsversorgung - Beteiligung EVI KG                | 31.280,79 €   |
| I-5381-000 | Abwasserbeseitigung - Klärbeiträge und Investitionsumlage   | 644.027,59 €  |
| I-5510-100 | öffentliche Spielplätze - neue Spielgeräte                  | 14.206,76 €   |
| I-5520-000 | öffentliche Gewässer - Hochwasserschutzmaßnahmen            | 44.118,61 €   |
| I-5520-000 | öffentliche Gewässer - Hochwasserschutzmaßnahmen - Zuschuss | -33.700,00 €  |
| I-5750-000 | Tourismus - Spielschiff "Blaue Bounty"                      | 20.872,66 €   |

## 5.8 Kennzahlen der Vermögens-, Schuldens-, Ertrags- und Finanzsituation

### 5.8.1 Kostendeckungsgrad kostenrechnender Einrichtungen

|                              | 2023           |              | 2022         |
|------------------------------|----------------|--------------|--------------|
|                              | Abmangel       | Deckungsgrad | Deckungsgrad |
| 12600000 Feuerwehr           | 399.471,78 €   | 8,76%        | 9,93%        |
| 36500101 Kinderbetreuung     | 2.808.692,17 € | 50,56%       | 53,89%       |
| 42400000 Aquastaad           | 814.177,20 €   | 31,46%       | 33,96%       |
| 53800000 Abwasserbeseitigung | 355.330,54 €   | 77,41%       | 93,06%       |
| 55300000 Friedhofswesen      | 186.084,27 €   | 38,40%       | 40,36%       |
| 57500000 Tourismus           | 405.858,11 €   | 75,02%       | 81,77%       |

### 5.8.2 Weitere Kennzahlen zum Gesamthaushalt

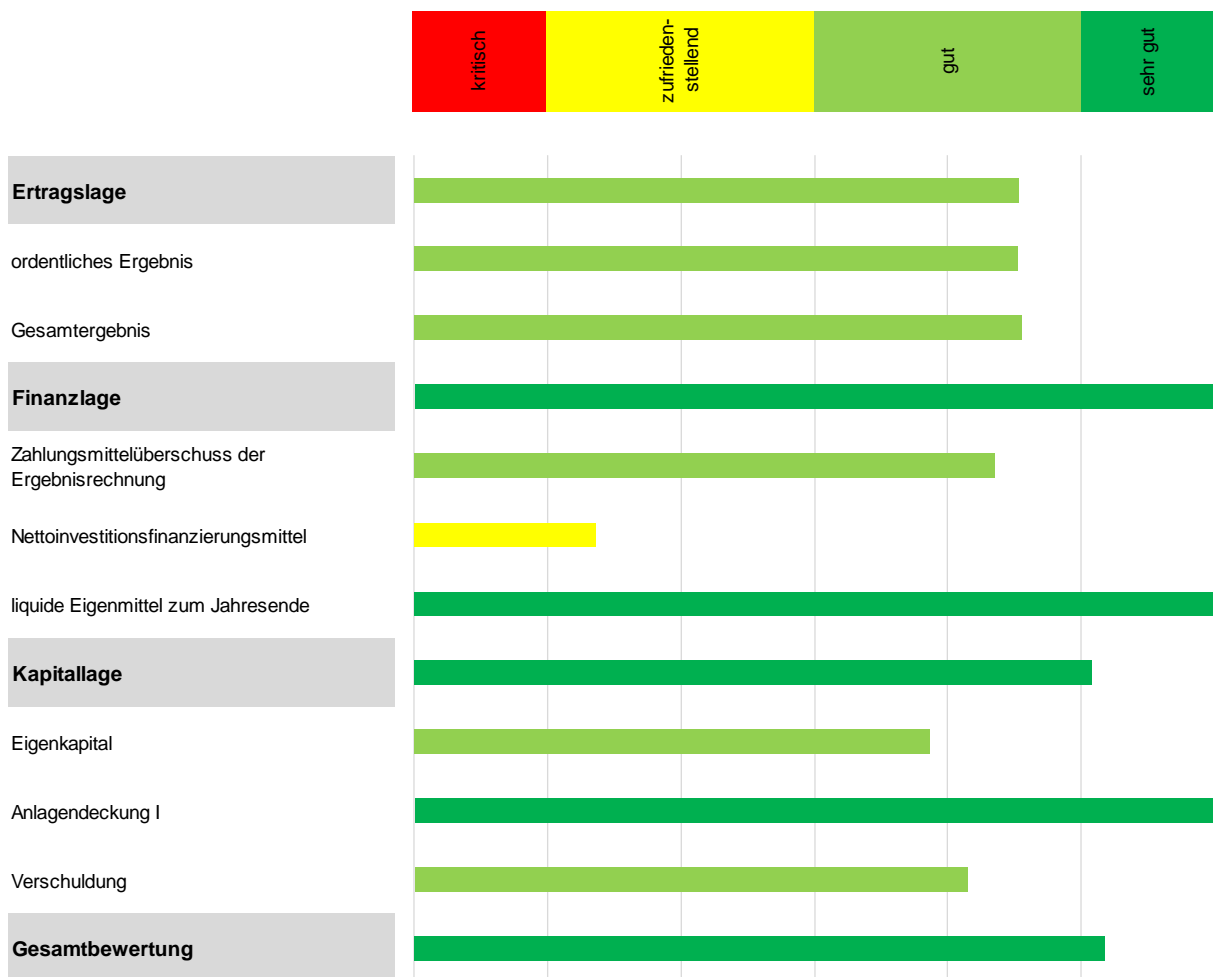
|                         |                                | 2023             |         | 2022   |
|-------------------------|--------------------------------|------------------|---------|--------|
| Eigenkapitalquote       | Eigenkapital                   | 53.689.965,27 €  | 69,32%  | 68,30% |
|                         | Gesamtkapital                  | 77.450.908,42 €  |         |        |
| Fremdkapitalquote       | Fremdkapital <sup>1</sup>      | 14.933.315,83 €  | 19,28%  | 19,84% |
|                         | Gesamtkapital                  | 77.450.908,42 €  |         |        |
| Selbstfinanzierungsgrad | Gewinnrücklagen                | 11.971.303,82 €  | 22,30%  | 21,46% |
|                         | Eigenkapital                   | 53.689.965,27 €  |         |        |
| Wachstumsquote          | Investitionen in Sachanlagen   | 2.952.151,77 €   | 172,06% | 89,50% |
|                         | Abschreibungen auf Sachanlagen | 1.715.752,56 €   |         |        |
| Anlageabnutzungsgrad    | Abschreibungen auf Sachanlagen | 1.715.752,56 €   | 1,50%   | 1,34%  |
|                         | Sachanlagen zu AHK             | 114.352.817,76 € |         |        |
| Investitionsquote       | Investitionen in Sachanlagen   | 2.952.151,77 €   | 2,58%   | 1,20%  |
|                         | Sachanlagen zu AHK             | 114.352.817,76 € |         |        |

<sup>1</sup> ohne Sonderposten

### 5.8.3 Bewertungsmatrix zur Beurteilung der finanziellen und wirtschaftlichen Verhältnisse

In Anlehnung an die von der GPA entwickelte Bewertungsmatrix, die einen schnellen Überblick über die Finanz- und Wirtschaftslage der Gemeinden ermöglichen soll, wurde versucht, dies für die Jahresabschlüsse der Gemeinde ebenfalls darzustellen. Folgende Kriterien wurden hierbei angesetzt:

|   |  |
|---|--|
| Ordentliches Ergebnis                         | Verhältnis Ordentliches Ergebnis zu ordentlichen Aufwendungen - Zielgröße: 0 %                                 |
| Gesamtergebnis                                | Verhältnis Gesamtergebnis zu Gesamtaufwendungen - Zielgröße: 0 %   |
| Zahlungsmittelüberschuss der Ergebnisrechnung | Zielgröße: mind. Höhe der Auszahlungen für Kredittilgungen   |
| Nettoinvestitionsfinanzierungsmittel          | Zielgröße: 40 % des Finanzierungsmittelbedarfs für Investitionen   |
| Liquide Eigenmittel zum Jahresende            | Zielgröße: Gesetzlicher Mindestbestand   |
| Eigenkapital                                  | Eigenkapital = Basiskapital + Rücklagen<br>Zielgröße: 60 % der Bilanzsumme                                     |
| Anlagendeckung I                              | Eigenkapital = Basiskapital + Rücklagen<br>Anlagevermögen = Sachanlagevermögen + Wertpapiere - Zielgröße: 70 % |
| Verschuldung                                  | Zielgröße: 30 % der Bilanzsumme  |



## 5.8.4 Kennzahlen zur Beurteilung der finanziellen Leistungsfähigkeit

| Nr.         | Kennzahl   | Einheit | Ergebnis 2021 | Ergebnis 2022 | Ergebnis 2023 | Planung 2024 | Planung 2025 | Planung 2026 |
|-------------|--|---------|---------------|---------------|---------------|--------------|--------------|--------------|
|             | 1  | 2       | 3             | 4             | 5             | 6            | 7            | 8            |
|             | <b>ERTRAGSLAGE</b>                                   |         |               |               |               |              |              |              |
| <b>1.</b>   | <b>ordentliches Ergebnis</b>                         |         |               |               |               |              |              |              |
|             | absoluter Betrag                                     | €       | 2.208.784,49  | 2.977.252,94  | 568.284,73    | -2.212.650   | -1.817.750   | -2.225.250   |
|             | Betrag je Einwohner                                  | €/EW    | 336,29        | 455,80        | 0,00          | -337         | -277         | -339         |
|             | Aufwandsdeckungsgrad                                 | %       | 110,57        | 113,80        | 102,53        | 91           | 92           | 91           |
| <b>1.1</b>  | <b>Steuerkraft - netto -</b>                         |         |               |               |               |              |              |              |
|             | absoluter Betrag                                     | €       | 7.999.718,28  | 8.417.722,13  | 7.724.105,81  | 7.578.900    | 7.544.700    | 7.543.000    |
|             | Betrag je Einwohner                                  | €/EW    | 1.217,98      | 1.288,69      | 0,00          | 1.156        | 1.151        | 1.150        |
|             | Anteil an ordentliche Aufwendungen                   | %       | 38,28         | 39,01         | 34,40         | 32           | 33           | 32           |
| <b>1.2</b>  | <b>Betriebsergebnis - netto -</b>                    |         |               |               |               |              |              |              |
|             | absoluter Betrag                                     | €       | -5.790.933,79 | -5.440.469,19 | -7.155.821,08 | -9.791.550   | -9.362.450   | -9.768.250   |
|             | Betrag je Einwohner                                  | €/EW    | 881,69        | 832,89        | 0,00          | 1.493        | 1.428        | 1.490        |
|             | Anteil an ordentl. Aufwendungen                      | %       | 27,71         | 25,21         | 31,87         | 42           | 40           | 41           |
| <b>2.</b>   | <b>Sonderergebnis</b>                                |         |               |               |               |              |              |              |
|             | absoluter Betrag                                     | €       | 695.324,10    | -13.294,60    | 6.085,29      | 0            | 2.130.000    | 1.000.000    |
| <b>3.</b>   | <b>Gesamtergebnis</b>                                |         |               |               |               |              |              |              |
|             | absoluter Betrag                                     | €       | 2.904.108,59  | 2.963.958,34  | 574.370,02    | -2.212.650   | 312.250      | -1.225.250   |
|             | <b>FINANZLAGE</b>                                    |         |               |               |               |              |              |              |
| <b>4.</b>   | <b>Zahlungsmittelüberschuss der Ergebnisrechnung</b> |         |               |               |               |              |              |              |
|             | absoluter Betrag                                     | €       | 4.282.018,00  | 4.890.536,61  | 682.980,77    | 6.750        | 360.350      | -372.450     |
|             | Betrag je Einwohner                                  | €/EW    | 651,95        | 748,70        | 0,00          | 1            | 55           | -57          |
| <b>5.</b>   | <b>Mindestzahlungsmittelüberschuss</b>               |         |               |               |               |              |              |              |
|             | absoluter Betrag                                     | €       | 47.500,00     | 47.500,00     | 47.500,00     | 70.700       | 123.100      | 154.500      |
| <b>6.</b>   | <b>Nettoinvestitionsfinanzierungsmittel</b>          |         |               |               |               |              |              |              |
|             | absoluter Betrag                                     | €       | 4.234.518,00  | 4.843.036,61  | 635.480,77    | -63.950      | 237.250      | -526.950     |
|             | Betrag je Einwohner                                  | €/EW    | 644,72        | 741,43        | 0,00          | -10          | 36           | -80          |
| <b>7.</b>   | <b>Soll-Liquiditätsreserve (§22 Abs. 2 GemHVO)</b>   |         |               |               |               |              |              |              |
|             | absoluter Betrag                                     | €       | 333.611,69    | 333.990,35    | 355.899,36    | 404.924,34   | 414.644,34   | 423.602,34   |
| <b>8.</b>   | <b>liquide Eigenmittel zum Jahresende</b>            |         |               |               |               |              |              |              |
|             | absoluter Betrag                                     | €       | 9.228.444,39  | 13.529.703,78 | 11.064.036,08 | 532.720      | 615.470      | 1.370.520    |
|             | <b>KAPITALLAGE</b>                                   |         |               |               |               |              |              |              |
| <b>9.</b>   | <b>Eigenkapital</b>                                  |         |               |               |               |              |              |              |
|             | absoluter Betrag                                     | €       | 50.151.636,91 | 53.115.595,25 | 53.689.965,27 | ---          | ---          | ---          |
| <b>9.1</b>  | <b>Basiskapital (§ 61 Nr. 6 GemHVO)</b>              |         |               |               |               |              |              |              |
|             | absoluter Betrag                                     | €       | 41.718.661,45 | 41.718.661,45 | 41.718.661,45 | ---          | ---          | ---          |
| <b>9.2</b>  | <b>Eigenkapitalquote</b>                             |         |               |               |               |              |              |              |
|             | Verhältnis Eigenkapital zu Bilanzsumme               | %       | 67,53         | 68,30         | 69,32         | ---          | ---          | ---          |
| <b>9.3</b>  | <b>Fremdkapitalquote</b>                             |         |               |               |               |              |              |              |
|             | Verhältnis Fremdkapital zu Bilanzsumme               | %       | 32,47         | 31,70         | 30,68         | ---          | ---          | ---          |
| <b>0.</b>   | <b>Anlagendeckung</b>                                |         |               |               |               |              |              |              |
|             | Verhältnis langfr. Kapital zu langfr. Vermögen       | %       | 93,07         | 106,35        | 105,10        | ---          | ---          | ---          |
| <b>1.</b>   | <b>Verschuldung</b>                                  |         |               |               |               |              |              |              |
|             | absoluter Betrag                                     | €       | 296.875,00    | 249.375,00    | 201.875,00    | ---          | ---          | ---          |
|             | Betrag je Einwohner                                  | €/EW    | 45,20         | 38,18         | 0,00          | ---          | ---          | ---          |
| <b>11.1</b> | <b>Nettoneuverschuldung</b>                          |         |               |               |               |              |              |              |
|             | absoluter Betrag                                     | €       | -47.500,00    | -47.500,00    | -157.285,67   | 2.229.300    | 2.676.900    | -154.500     |

## **Anlagen zum Jahresabschluss 2023**

Jahresabschluss 2023 der Gemeinde Immenstaad am Bodensee



Teilergebnisrechnung mit Planvergleich Teilhaushalt 1 Innere Verwaltung

Gemeinde Immenstaad am Bodensee

| Nr.       |   | Ergebnis 2022        | Fortgeschr. Ansatz 2023 | Ergebnis 2023        | Vergleich Ergebnis/Ansatz (Sp.3 - 2) | Ergänz. Festlegungen im HH-Vollzug | Ermächtig.-übertragung aus 2022 | verfügbare Mittel abzgl. Ergebnis | Ermächtig.-übertragung nach 2024 |
|-----------|---|----------------------|-------------------------|----------------------|--------------------------------------|------------------------------------|---------------------------------|-----------------------------------|----------------------------------|
| EUR       |   |                      |                         |                      |                                      |                                    |                                 |                                   |                                  |
|           |   | 1                    | 2                       | 3                    | 4                                    | 5                                  | 6                               | 7                                 | 8                                |
| 1         | Steuern und ähnliche Abgaben  | 0,00                 | 0                       | 0,00                 | 0,00                                 | 0,00                               | 0                               | 0,00                              | 0                                |
| 2         | Zuweisungen und Zuwendungen, Umlagen                                    | 10.227,44            | 0                       | 11.138,90            | 11.138,90                            | 0,00                               | 0                               | -11.138,90                        | 0                                |
| 3         | Aufgelöste Investitionszuwendungen und -beiträge                        | 5.581,65             | 5.800                   | 5.786,25             | -13,75                               | 0,00                               | 0                               | 13,75                             | 0                                |
| 4         | Sonstige Transfererträge  | 0,00                 | 0                       | 0,00                 | 0,00                                 | 0,00                               | 0                               | 0,00                              | 0                                |
| 5         | Entgelte für öffentliche Leistungen oder Einrichtungen                  | 671,00               | 500                     | 2.686,00             | 2.186,00                             | 0,00                               | 0                               | -2.186,00                         | 0                                |
| 6         | Sonstige privatrechtliche Leistungsentgelte                             | 107.642,22           | 98.200                  | 169.750,66           | 71.550,66                            | 0,00                               | 0                               | -71.550,66                        | 0                                |
| 7         | Kostenerstattungen und Kostenumlagen                                    | 40.632,82            | 29.200                  | 31.978,10            | 2.778,10                             | 0,00                               | 0                               | -2.778,10                         | 0                                |
| 8         | Zinsen und ähnliche Erträge   | 456,28               | 0                       | 153.394,27           | 153.394,27                           | 0,00                               | 0                               | -153.394,27                       | 0                                |
| 9         | Aktivierte Eigenleistungen und Bestandveränderungen                     | 0,00                 | 0                       | 0,00                 | 0,00                                 | 0,00                               | 0                               | 0,00                              | 0                                |
| 10        | Sonstige ordentliche Erträge  | 22.663,13            | 76.000                  | 227.580,10           | 151.580,10                           | 0,00                               | 0                               | -151.580,10                       | 0                                |
| <b>11</b> | <b>Anteilige ordentliche Erträge (Summe aus Nummern 1 bis 10)</b>       | <b>187.874,54</b>    | <b>209.700</b>          | <b>602.314,28</b>    | <b>392.614,28</b>                    | <b>0,00</b>                        | <b>0</b>                        | <b>-392.614,28</b>                | <b>0</b>                         |
| 12        | Personalaufwendungen  | -2.262.112,47        | -2.238.900              | -2.274.228,71        | -35.328,71                           | 0,00                               | 0                               | 35.328,71                         | 0                                |
| 13        | Versorgungsaufwendungen   | 0,00                 | 0                       | 0,00                 | 0,00                                 | 0,00                               | 0                               | 0,00                              | 0                                |
| 14        | Aufwendungen für Sach- und Dienstleistungen                             | -443.688,29          | -866.800                | -624.324,53          | 242.475,47                           | 0,00                               | 0                               | -242.475,47                       | 0                                |
| 15        | Abschreibungen  | -302.735,10          | -346.700                | -311.181,89          | 35.518,11                            | 0,00                               | 0                               | -35.518,11                        | 0                                |
| 16        | Zinsen und ähnliche Aufwendungen  | -666,02              | -30.000                 | -62.443,26           | -32.443,26                           | 0,00                               | 0                               | 32.443,26                         | 0                                |
| 17        | Transferaufwendungen  | -4.683,25            | -5.500                  | -4.735,65            | 764,35                               | 0,00                               | 0                               | -764,35                           | 0                                |
| 18        | Sonstige ordentliche Aufwendungen                                       | -373.431,17          | -321.250                | -261.853,18          | 59.396,82                            | 0,00                               | 0                               | -59.396,82                        | 0                                |
| <b>19</b> | <b>Anteilige ordentliche Aufwendungen (Summe aus Nummern 12 bis 18)</b> | <b>-3.387.316,30</b> | <b>-3.809.150</b>       | <b>-3.538.767,22</b> | <b>270.382,78</b>                    | <b>0,00</b>                        | <b>0</b>                        | <b>-270.382,78</b>                | <b>0</b>                         |
| <b>20</b> | <b>Anteiliges ordentliches Ergebnis (Saldo aus Nummern 11 und 19)</b>   | <b>-3.199.441,76</b> | <b>-3.599.450</b>       | <b>-2.936.452,94</b> | <b>662.997,06</b>                    | <b>0,00</b>                        | <b>0</b>                        | <b>-662.997,06</b>                | <b>0</b>                         |
| 21        | Erträge aus internen Leistungen   | 1.044.350,68         | 1.859.500               | 1.109.194,45         | -750.305,55                          | 0,00                               | 0                               | 750.305,55                        | 0                                |
| 22        | Aufwendungen für interne Leistungen                                     | -111.930,41          | -168.600                | -135.753,80          | 32.846,20                            | 0,00                               | 0                               | -32.846,20                        | 0                                |
| 23        | Kalkulatorische Kosten  | -738.012,61          | -987.000                | -761.589,40          | 225.410,60                           | 0,00                               | 0                               | -225.410,60                       | 0                                |
| <b>24</b> | <b>Kalkulatorisches Ergebnis (Saldo aus Nummern 21 bis 23)</b>          | <b>194.407,66</b>    | <b>703.900</b>          | <b>211.851,25</b>    | <b>-492.048,75</b>                   | <b>0,00</b>                        | <b>0</b>                        | <b>492.048,75</b>                 | <b>0</b>                         |
| <b>25</b> | <b>Nettoressourcenbedarf/-überschuss (Saldo der Nummern 20 und 24)</b>  | <b>-3.005.034,10</b> | <b>-2.895.550</b>       | <b>-2.724.601,69</b> | <b>170.948,31</b>                    | <b>0,00</b>                        | <b>0</b>                        | <b>-170.948,31</b>                | <b>0</b>                         |

Jahresabschluss 2023 der Gemeinde Immenstaad am Bodensee



Teilfinanzrechnung mit Planvergleich Teilhaushalt 1 Innere Verwaltung

Gemeinde Immenstaad am Bodensee

| Nr.       |   | Ergebnis 2022        | Fortgeschr. Ansatz 2023 | Ergebnis 2023        | Vergleich Ergebnis/Ansatz (Sp.3 - 2) | Ergänz. Festlegungen im HH-Vollzug | Ermächtig-übertragung aus 2022 | verfügbare Mittel abzgl. Ergebnis | Ermächtig-übertragung nach 2024 |
|-----------|---|----------------------|-------------------------|----------------------|--------------------------------------|------------------------------------|--------------------------------|-----------------------------------|---------------------------------|
| EUR       |   |                      |                         |                      |                                      |                                    |                                |                                   |                                 |
|           |   | 1                    | 2                       | 3                    | 4                                    | 5                                  | 6                              | 7                                 | 8                               |
| 1         | Summe der Einzahlungen aus laufender Verwaltungstätigkeit (ohne außerordentliche zahlungswirksame Erträge aus Vermögensveräußerung) | 177.102,75           | 203.000                 | 208.059,73           | 5.059,73                             | 0,00                               | 0                              | -5.059,73                         | 0                               |
| 2         | Summe der Auszahlungen aus laufender Verwaltungstätigkeit   | -3.102.423,13        | -3.462.450              | -3.235.705,06        | 226.744,94                           | 0,00                               | 0                              | -226.744,94                       | 0                               |
| <b>3</b>  | <b>Anteiliger Zahlungsmittelüberschuss/-bedarf aus laufender Verwaltungstätigkeit (Saldo aus Nummer 1 und 2)</b>                    | <b>-2.925.320,38</b> | <b>-3.259.450</b>       | <b>-3.027.645,33</b> | <b>231.804,67</b>                    | <b>0,00</b>                        | <b>0</b>                       | <b>-231.804,67</b>                | <b>0</b>                        |
| 4         | Einzahlungen aus Investitionszuwendungen  | 72.009,26            | 0                       | 0,00                 | 0,00                                 | 0,00                               | 0                              | 0,00                              | 0                               |
| 5         | Einzahlungen aus Investitionsbeiträgen und ähnlichen Entgelten für Investitionstätigkeit  | 0,00                 | 0                       | 0,00                 | 0,00                                 | 0,00                               | 0                              | 0,00                              | 0                               |
| 6         | Einzahlungen aus der Veräußerung von Sachvermögen   | 674.261,48           | 1.500.000               | 587.845,00           | -912.155,00                          | 0,00                               | 0                              | 912.155,00                        | 0                               |
| 7         | Einzahlungen aus der Veräußerung von Finanzvermögen   | 0,00                 | 0                       | 0,00                 | 0,00                                 | 0,00                               | 0                              | 0,00                              | 0                               |
| 8         | Einzahlungen für sonstige Investitionstätigkeit   | 0,00                 | 0                       | 0,00                 | 0,00                                 | 0,00                               | 0                              | 0,00                              | 0                               |
| <b>9</b>  | <b>Summe der Einzahlungen aus Investitionstätigkeit (Summe aus Nummer 4 bis 8)</b>  | <b>746.270,74</b>    | <b>1.500.000</b>        | <b>587.845,00</b>    | <b>-912.155,00</b>                   | <b>0,00</b>                        | <b>0</b>                       | <b>912.155,00</b>                 | <b>0</b>                        |
| 10        | Auszahlungen für den Erwerb von Grundstücken und Gebäuden   | -59.048,57           | -420.000                | -646.589,85          | -226.589,85                          | 0,00                               | 0                              | 226.589,85                        | 0                               |
| 11        | Auszahlungen für Baumaßnahmen   | -7.249,94            | -60.000                 | 175,94               | 60.175,94                            | 0,00                               | -16.500                        | -76.675,94                        | -76.000                         |
| 12        | Auszahlungen für den Erwerb von beweglichem Sachvermögen  | -52.810,64           | -161.000                | -174.079,77          | -13.079,77                           | 0,00                               | -242.500                       | -229.420,23                       | -210.000                        |
| 13        | Auszahlungen für den Erwerb von Finanzvermögen  | 0,00                 | 0                       | -100,00              | -100,00                              | 0,00                               | 0                              | 100,00                            | 0                               |
| 14        | Auszahlungen für Investitionsförderungsmaßnahmen  | 0,00                 | 0                       | 0,00                 | 0,00                                 | 0,00                               | 0                              | 0,00                              | 0                               |
| 15        | Auszahlungen für den Erwerb von immateriellen Vermögensgegenständen   | 0,00                 | 0                       | -17.097,34           | -17.097,34                           | 0,00                               | 0                              | 17.097,34                         | 0                               |
| <b>16</b> | <b>Summe der Auszahlungen aus Investitionstätigkeit (Summe aus Nummer 10 bis 15)</b>  | <b>-119.109,15</b>   | <b>-641.000</b>         | <b>-837.691,02</b>   | <b>-196.691,02</b>                   | <b>0,00</b>                        | <b>-259.000</b>                | <b>-62.308,98</b>                 | <b>-286.000</b>                 |
| <b>17</b> | <b>Anteiliger Finanzierungsmittelüberschuss/-bedarf aus Investitionstätigkeit (Saldo aus Nummer 9 und 16)</b>                       | <b>627.161,59</b>    | <b>859.000</b>          | <b>-249.846,02</b>   | <b>-1.108.846,02</b>                 | <b>0,00</b>                        | <b>-259.000</b>                | <b>849.846,02</b>                 | <b>-286.000</b>                 |
| <b>18</b> | <b>Anteiliger Finanzierungsmittelüberschuss/-bedarf (Summe aus Nummer 3 und 17)</b>   | <b>-2.298.158,79</b> | <b>-2.400.450</b>       | <b>-3.277.491,35</b> | <b>-877.041,35</b>                   | <b>0,00</b>                        | <b>-259.000</b>                | <b>618.041,35</b>                 | <b>-286.000</b>                 |

Jahresabschluss 2023 der Gemeinde Immenstaad am Bodensee



Teilergebnisrechnung mit Planvergleich 11 Innere Verwaltung

Gemeinde Immenstaad am Bodensee

| Nr.       |   | Ergebnis 2022        | Fortgeschr. Ansatz 2023 | Ergebnis 2023        | Vergleich Ergebnis/Ansatz (Sp.3 - 2) | Ergänz. Festlegungen im HH-Vollzug | Ermächtig.-übertragung aus 2022 | verfügbare Mittel abzgl. Ergebnis | Ermächtig.-übertragung nach 2024 |
|-----------|---|----------------------|-------------------------|----------------------|--------------------------------------|------------------------------------|---------------------------------|-----------------------------------|----------------------------------|
| EUR       |   |                      |                         |                      |                                      |                                    |                                 |                                   |                                  |
|           |   | 1                    | 2                       | 3                    | 4                                    | 5                                  | 6                               | 7                                 | 8                                |
| 1         | Steuern und ähnliche Abgaben  | 0,00                 | 0                       | 0,00                 | 0,00                                 | 0,00                               | 0                               | 0,00                              | 0                                |
| 2         | Zuweisungen und Zuwendungen, Umlagen                                    | 10.227,44            | 0                       | 11.138,90            | 11.138,90                            | 0,00                               | 0                               | -11.138,90                        | 0                                |
| 3         | Aufgelöste Investitionszuwendungen und -beiträge                        | 5.581,65             | 5.800                   | 5.786,25             | -13,75                               | 0,00                               | 0                               | 13,75                             | 0                                |
| 4         | Sonstige Transfererträge  | 0,00                 | 0                       | 0,00                 | 0,00                                 | 0,00                               | 0                               | 0,00                              | 0                                |
| 5         | Entgelte für öffentliche Leistungen oder Einrichtungen                  | 671,00               | 500                     | 2.686,00             | 2.186,00                             | 0,00                               | 0                               | -2.186,00                         | 0                                |
| 6         | Sonstige privatrechtliche Leistungsentgelte                             | 107.642,22           | 98.200                  | 169.750,66           | 71.550,66                            | 0,00                               | 0                               | -71.550,66                        | 0                                |
| 7         | Kostenerstattungen und Kostenumlagen                                    | 40.632,82            | 29.200                  | 31.978,10            | 2.778,10                             | 0,00                               | 0                               | -2.778,10                         | 0                                |
| 8         | Zinsen und ähnliche Erträge   | 456,28               | 0                       | 153.394,27           | 153.394,27                           | 0,00                               | 0                               | -153.394,27                       | 0                                |
| 9         | Aktivierte Eigenleistungen und Bestandveränderungen                     | 0,00                 | 0                       | 0,00                 | 0,00                                 | 0,00                               | 0                               | 0,00                              | 0                                |
| 10        | Sonstige ordentliche Erträge  | 22.663,13            | 76.000                  | 227.580,10           | 151.580,10                           | 0,00                               | 0                               | -151.580,10                       | 0                                |
| <b>11</b> | <b>Anteilige ordentliche Erträge (Summe aus Nummern 1 bis 10)</b>       | <b>187.874,54</b>    | <b>209.700</b>          | <b>602.314,28</b>    | <b>392.614,28</b>                    | <b>0,00</b>                        | <b>0</b>                        | <b>-392.614,28</b>                | <b>0</b>                         |
| 12        | Personalaufwendungen  | -2.262.112,47        | -2.238.900              | -2.274.228,71        | -35.328,71                           | 0,00                               | 0                               | 35.328,71                         | 0                                |
| 13        | Versorgungsaufwendungen   | 0,00                 | 0                       | 0,00                 | 0,00                                 | 0,00                               | 0                               | 0,00                              | 0                                |
| 14        | Aufwendungen für Sach- und Dienstleistungen                             | -443.688,29          | -866.800                | -624.324,53          | 242.475,47                           | 0,00                               | 0                               | -242.475,47                       | 0                                |
| 15        | Abschreibungen  | -302.735,10          | -346.700                | -311.181,89          | 35.518,11                            | 0,00                               | 0                               | -35.518,11                        | 0                                |
| 16        | Zinsen und ähnliche Aufwendungen  | -666,02              | -30.000                 | -62.443,26           | -32.443,26                           | 0,00                               | 0                               | 32.443,26                         | 0                                |
| 17        | Transferaufwendungen  | -4.683,25            | -5.500                  | -4.735,65            | 764,35                               | 0,00                               | 0                               | -764,35                           | 0                                |
| 18        | Sonstige ordentliche Aufwendungen                                       | -373.431,17          | -321.250                | -261.853,18          | 59.396,82                            | 0,00                               | 0                               | -59.396,82                        | 0                                |
| <b>19</b> | <b>Anteilige ordentliche Aufwendungen (Summe aus Nummern 12 bis 18)</b> | <b>-3.387.316,30</b> | <b>-3.809.150</b>       | <b>-3.538.767,22</b> | <b>270.382,78</b>                    | <b>0,00</b>                        | <b>0</b>                        | <b>-270.382,78</b>                | <b>0</b>                         |
| <b>20</b> | <b>Anteiliges ordentliches Ergebnis (Saldo aus Nummern 11 und 19)</b>   | <b>-3.199.441,76</b> | <b>-3.599.450</b>       | <b>-2.936.452,94</b> | <b>662.997,06</b>                    | <b>0,00</b>                        | <b>0</b>                        | <b>-662.997,06</b>                | <b>0</b>                         |
| 21        | Erträge aus internen Leistungen   | 1.044.350,68         | 1.859.500               | 1.109.194,45         | -750.305,55                          | 0,00                               | 0                               | 750.305,55                        | 0                                |
| 22        | Aufwendungen für interne Leistungen                                     | -111.930,41          | -168.600                | -135.753,80          | 32.846,20                            | 0,00                               | 0                               | -32.846,20                        | 0                                |
| 23        | Kalkulatorische Kosten  | -738.012,61          | -987.000                | -761.589,40          | 225.410,60                           | 0,00                               | 0                               | -225.410,60                       | 0                                |
| <b>24</b> | <b>Kalkulatorisches Ergebnis (Saldo aus Nummern 21 bis 23)</b>          | <b>194.407,66</b>    | <b>703.900</b>          | <b>211.851,25</b>    | <b>-492.048,75</b>                   | <b>0,00</b>                        | <b>0</b>                        | <b>492.048,75</b>                 | <b>0</b>                         |
| <b>25</b> | <b>Nettoressourcenbedarf/-überschuss (Saldo der Nummern 20 und 24)</b>  | <b>-3.005.034,10</b> | <b>-2.895.550</b>       | <b>-2.724.601,69</b> | <b>170.948,31</b>                    | <b>0,00</b>                        | <b>0</b>                        | <b>-170.948,31</b>                | <b>0</b>                         |

Jahresabschluss 2023 der Gemeinde Immenstaad am Bodensee



Teilfinanzrechnung mit Planvergleich 11 Innere Verwaltung

Gemeinde Immenstaad am Bodensee

| Nr.       |   | Ergebnis 2022        | Fortgeschr. Ansatz 2023 | Ergebnis 2023        | Vergleich Ergebnis/Ansatz (Sp.3 - 2) | Ergänz. Festlegungen im HH-Vollzug | Ermächtig-übertragung aus 2022 | verfügbare Mittel abzgl. Ergebnis | Ermächtig-übertragung nach 2024 |
|-----------|---|----------------------|-------------------------|----------------------|--------------------------------------|------------------------------------|--------------------------------|-----------------------------------|---------------------------------|
| EUR       |   |                      |                         |                      |                                      |                                    |                                |                                   |                                 |
|           |   | 1                    | 2                       | 3                    | 4                                    | 5                                  | 6                              | 7                                 | 8                               |
| 1         | Summe der Einzahlungen aus laufender Verwaltungstätigkeit (ohne außerordentliche zahlungswirksame Erträge aus Vermögensveräußerung) | 177.102,75           | 203.000                 | 208.059,73           | 5.059,73                             | 0,00                               | 0                              | -5.059,73                         | 0                               |
| 2         | Summe der Auszahlungen aus laufender Verwaltungstätigkeit   | -3.102.423,13        | -3.462.450              | -3.235.705,06        | 226.744,94                           | 0,00                               | 0                              | -226.744,94                       | 0                               |
| <b>3</b>  | <b>Anteilliger Zahlungsmittelüberschuss/-bedarf aus laufender Verwaltungstätigkeit (Saldo aus Nummer 1 und 2)</b>                   | <b>-2.925.320,38</b> | <b>-3.259.450</b>       | <b>-3.027.645,33</b> | <b>231.804,67</b>                    | <b>0,00</b>                        | <b>0</b>                       | <b>-231.804,67</b>                | <b>0</b>                        |
| 4         | Einzahlungen aus Investitionszuwendungen  | 72.009,26            | 0                       | 0,00                 | 0,00                                 | 0,00                               | 0                              | 0,00                              | 0                               |
| 5         | Einzahlungen aus Investitionsbeiträgen und ähnlichen Entgelten für Investitionstätigkeit  | 0,00                 | 0                       | 0,00                 | 0,00                                 | 0,00                               | 0                              | 0,00                              | 0                               |
| 6         | Einzahlungen aus der Veräußerung von Sachvermögen   | 674.261,48           | 1.500.000               | 587.845,00           | -912.155,00                          | 0,00                               | 0                              | 912.155,00                        | 0                               |
| 7         | Einzahlungen aus der Veräußerung von Finanzvermögen   | 0,00                 | 0                       | 0,00                 | 0,00                                 | 0,00                               | 0                              | 0,00                              | 0                               |
| 8         | Einzahlungen für sonstige Investitionstätigkeit   | 0,00                 | 0                       | 0,00                 | 0,00                                 | 0,00                               | 0                              | 0,00                              | 0                               |
| <b>9</b>  | <b>Summe der Einzahlungen aus Investitionstätigkeit (Summe aus Nummer 4 bis 8)</b>  | <b>746.270,74</b>    | <b>1.500.000</b>        | <b>587.845,00</b>    | <b>-912.155,00</b>                   | <b>0,00</b>                        | <b>0</b>                       | <b>912.155,00</b>                 | <b>0</b>                        |
| 10        | Auszahlungen für den Erwerb von Grundstücken und Gebäuden   | -59.048,57           | -420.000                | -646.589,85          | -226.589,85                          | 0,00                               | 0                              | 226.589,85                        | 0                               |
| 11        | Auszahlungen für Baumaßnahmen   | -7.249,94            | -60.000                 | 175,94               | 60.175,94                            | 0,00                               | -16.500                        | -76.675,94                        | -76.000                         |
| 12        | Auszahlungen für den Erwerb von beweglichem Sachvermögen  | -52.810,64           | -161.000                | -174.079,77          | -13.079,77                           | 0,00                               | -242.500                       | -229.420,23                       | -210.000                        |
| 13        | Auszahlungen für den Erwerb von Finanzvermögen  | 0,00                 | 0                       | -100,00              | -100,00                              | 0,00                               | 0                              | 100,00                            | 0                               |
| 14        | Auszahlungen für Investitionsförderungsmaßnahmen  | 0,00                 | 0                       | 0,00                 | 0,00                                 | 0,00                               | 0                              | 0,00                              | 0                               |
| 15        | Auszahlungen für den Erwerb von immateriellen Vermögensgegenständen   | 0,00                 | 0                       | -17.097,34           | -17.097,34                           | 0,00                               | 0                              | 17.097,34                         | 0                               |
| <b>16</b> | <b>Summe der Auszahlungen aus Investitionstätigkeit (Summe aus Nummer 10 bis 15)</b>  | <b>-119.109,15</b>   | <b>-641.000</b>         | <b>-837.691,02</b>   | <b>-196.691,02</b>                   | <b>0,00</b>                        | <b>-259.000</b>                | <b>-62.308,98</b>                 | <b>-286.000</b>                 |
| <b>17</b> | <b>Anteilliger Finanzierungsmittelüberschuss/-bedarf aus Investitionstätigkeit (Saldo aus Nummer 9 und 16)</b>                      | <b>627.161,59</b>    | <b>859.000</b>          | <b>-249.846,02</b>   | <b>-1.108.846,02</b>                 | <b>0,00</b>                        | <b>-259.000</b>                | <b>849.846,02</b>                 | <b>-286.000</b>                 |
| <b>18</b> | <b>Anteilliger Finanzierungsmittelüberschuss/-bedarf (Summe aus Nummer 3 und 17)</b>  | <b>-2.298.158,79</b> | <b>-2.400.450</b>       | <b>-3.277.491,35</b> | <b>-877.041,35</b>                   | <b>0,00</b>                        | <b>-259.000</b>                | <b>618.041,35</b>                 | <b>-286.000</b>                 |

Jahresabschluss 2023 der Gemeinde Immenstaad am Bodensee



Teilergebnisrechnung mit Planvergleich 1110 Steuerung - [THH 1]

Gemeinde Immenstaad am Bodensee

| Nr.       |   | Ergebnis 2022      | Fortgeschr. Ansatz 2023 | Ergebnis 2023      | Vergleich Ergebnis/Ansatz (Sp.3 - 2) | Ergänz. Festlegungen im HH-Vollzug | Ermächtig.-übertragung aus 2022 | verfügbare Mittel abzgl. Ergebnis | Ermächtig.-übertragung nach 2024 |
|-----------|---|--------------------|-------------------------|--------------------|--------------------------------------|------------------------------------|---------------------------------|-----------------------------------|----------------------------------|
| EUR       |   |                    |                         |                    |                                      |                                    |                                 |                                   |                                  |
|           |   | 1                  | 2                       | 3                  | 4                                    | 5                                  | 6                               | 7                                 | 8                                |
| 1         | Steuern und ähnliche Abgaben  | 0,00               | 0                       | 0,00               | 0,00                                 | 0,00                               | 0                               | 0,00                              | 0                                |
| 2         | Zuweisungen und Zuwendungen, Umlagen                                    | 139,50             | 0                       | 138,90             | 138,90                               | 0,00                               | 0                               | -138,90                           | 0                                |
| 3         | Aufgelöste Investitionszuwendungen und -beiträge                        | 0,00               | 0                       | 0,00               | 0,00                                 | 0,00                               | 0                               | 0,00                              | 0                                |
| 4         | Sonstige Transfererträge  | 0,00               | 0                       | 0,00               | 0,00                                 | 0,00                               | 0                               | 0,00                              | 0                                |
| 5         | Entgelte für öffentliche Leistungen oder Einrichtungen                  | 0,00               | 0                       | 0,00               | 0,00                                 | 0,00                               | 0                               | 0,00                              | 0                                |
| 6         | Sonstige privatrechtliche Leistungsentgelte                             | 0,00               | 0                       | 0,00               | 0,00                                 | 0,00                               | 0                               | 0,00                              | 0                                |
| 7         | Kostenerstattungen und Kostenumlagen                                    | 0,00               | 0                       | 0,00               | 0,00                                 | 0,00                               | 0                               | 0,00                              | 0                                |
| 8         | Zinsen und ähnliche Erträge   | 0,00               | 0                       | 0,00               | 0,00                                 | 0,00                               | 0                               | 0,00                              | 0                                |
| 9         | Aktivierete Eigenleistungen und Bestandveränderungen                    | 0,00               | 0                       | 0,00               | 0,00                                 | 0,00                               | 0                               | 0,00                              | 0                                |
| 10        | Sonstige ordentliche Erträge  | 0,00               | 0                       | 0,00               | 0,00                                 | 0,00                               | 0                               | 0,00                              | 0                                |
| <b>11</b> | <b>Anteilige ordentliche Erträge (Summe aus Nummern 1 bis 10)</b>       | <b>139,50</b>      | <b>0</b>                | <b>138,90</b>      | <b>138,90</b>                        | <b>0,00</b>                        | <b>0</b>                        | <b>-138,90</b>                    | <b>0</b>                         |
| 12        | Personalaufwendungen  | -230.719,52        | -231.700                | -234.098,94        | -2.398,94                            | 0,00                               | 0                               | 2.398,94                          | 0                                |
| 13        | Versorgungsaufwendungen   | 0,00               | 0                       | 0,00               | 0,00                                 | 0,00                               | 0                               | 0,00                              | 0                                |
| 14        | Aufwendungen für Sach- und Dienstleistungen                             | -31.218,79         | -36.900                 | -33.112,13         | 3.787,87                             | 0,00                               | 0                               | -3.787,87                         | 0                                |
| 15        | Abschreibungen  | -2.807,00          | -2.800                  | -2.847,84          | -47,84                               | 0,00                               | 0                               | 47,84                             | 0                                |
| 16        | Zinsen und ähnliche Aufwendungen  | 0,00               | 0                       | 0,00               | 0,00                                 | 0,00                               | 0                               | 0,00                              | 0                                |
| 17        | Transferaufwendungen  | 0,00               | 0                       | 0,00               | 0,00                                 | 0,00                               | 0                               | 0,00                              | 0                                |
| 18        | Sonstige ordentliche Aufwendungen                                       | -17.595,37         | -28.250                 | -24.463,32         | 3.786,68                             | 0,00                               | 0                               | -3.786,68                         | 0                                |
| <b>19</b> | <b>Anteilige ordentliche Aufwendungen (Summe aus Nummern 12 bis 18)</b> | <b>-282.340,68</b> | <b>-299.650</b>         | <b>-294.522,23</b> | <b>5.127,77</b>                      | <b>0,00</b>                        | <b>0</b>                        | <b>-5.127,77</b>                  | <b>0</b>                         |
| <b>20</b> | <b>Anteiliges ordentliches Ergebnis (Saldo aus Nummern 11 und 19)</b>   | <b>-282.201,18</b> | <b>-299.650</b>         | <b>-294.383,33</b> | <b>5.266,67</b>                      | <b>0,00</b>                        | <b>0</b>                        | <b>-5.266,67</b>                  | <b>0</b>                         |
| 21        | Erträge aus internen Leistungen   | 0,00               | 0                       | 0,00               | 0,00                                 | 0,00                               | 0                               | 0,00                              | 0                                |
| 22        | Aufwendungen für interne Leistungen                                     | 0,00               | -12.200                 | -4.999,19          | 7.200,81                             | 0,00                               | 0                               | -7.200,81                         | 0                                |
| 23        | Kalkulatorische Kosten  | -652,49            | -2.100                  | -487,89            | 1.612,11                             | 0,00                               | 0                               | -1.612,11                         | 0                                |
| <b>24</b> | <b>Kalkulatorisches Ergebnis (Saldo aus Nummern 21 bis 23)</b>          | <b>-652,49</b>     | <b>-14.300</b>          | <b>-5.487,08</b>   | <b>8.812,92</b>                      | <b>0,00</b>                        | <b>0</b>                        | <b>-8.812,92</b>                  | <b>0</b>                         |
| <b>25</b> | <b>Nettoressourcenbedarf/-überschuss (Saldo der Nummern 20 und 24)</b>  | <b>-282.853,67</b> | <b>-313.950</b>         | <b>-299.870,41</b> | <b>14.079,59</b>                     | <b>0,00</b>                        | <b>0</b>                        | <b>-14.079,59</b>                 | <b>0</b>                         |

Jahresabschluss 2023 der Gemeinde Immenstaad am Bodensee



Teilfinanzrechnung mit Planvergleich 1110 Steuerung - [THH 1]

Gemeinde Immenstaad am Bodensee

| Nr.       |   | Ergebnis<br>2022   | Fortgeschr.<br>Ansatz<br>2023 | Ergebnis<br>2023   | Vergleich<br>Ergebnis/Ansatz<br>(Sp.3 - 2) | Ergänz. Fest-<br>legungen im<br>HH-Vollzug | Ermächtig-<br>übertragung<br>aus 2022 | verfügbare<br>Mittel abzgl.<br>Ergebnis | Ermächtig-<br>übertragung<br>nach 2024 |
|-----------|---|--------------------|-------------------------------|--------------------|--|--|---------------------------------------|---|--|
|           |   | EUR                |                               |                    |  |  |                                       |   |  |
|           |   | 1                  | 2                             | 3                  | 4  | 5  | 6                                     | 7                                       | 8                                      |
| 1         | Summe der Einzahlungen aus laufender Verwaltungstätigkeit (ohne außerordentliche zahlungswirksame Erträge aus Vermögensveräußerung) | 0,00               | 0                             | 0,00               | 0,00                                       | 0,00                                       | 0                                     | 0,00                                    | 0                                      |
| 2         | Summe der Auszahlungen aus laufender Verwaltungstätigkeit   | -278.519,37        | -296.850                      | -297.214,90        | -364,90                                    | 0,00                                       | 0                                     | 364,90                                  | 0                                      |
| <b>3</b>  | <b>Anteiliger Zahlungsmittelüberschuss/-bedarf aus laufender Verwaltungstätigkeit (Saldo aus Nummer 1 und 2)</b>                    | <b>-278.519,37</b> | <b>-296.850</b>               | <b>-297.214,90</b> | <b>-364,90</b>                             | <b>0,00</b>                                | <b>0</b>                              | <b>364,90</b>                           | <b>0</b>                               |
| 4         | Einzahlungen aus Investitionszuwendungen  | 0,00               | 0                             | 0,00               | 0,00                                       | 0,00                                       | 0                                     | 0,00                                    | 0                                      |
| 5         | Einzahlungen aus Investitionsbeiträgen und ähnlichen Entgelten für Investitionstätigkeit  | 0,00               | 0                             | 0,00               | 0,00                                       | 0,00                                       | 0                                     | 0,00                                    | 0                                      |
| 6         | Einzahlungen aus der Veräußerung von Sachvermögen   | 0,00               | 0                             | 0,00               | 0,00                                       | 0,00                                       | 0                                     | 0,00                                    | 0                                      |
| 7         | Einzahlungen aus der Veräußerung von Finanzvermögen   | 0,00               | 0                             | 0,00               | 0,00                                       | 0,00                                       | 0                                     | 0,00                                    | 0                                      |
| 8         | Einzahlungen für sonstige Investitionstätigkeit   | 0,00               | 0                             | 0,00               | 0,00                                       | 0,00                                       | 0                                     | 0,00                                    | 0                                      |
| <b>9</b>  | <b>Summe der Einzahlungen aus Investitionstätigkeit (Summe aus Nummer 4 bis 8)</b>  | <b>0,00</b>        | <b>0</b>                      | <b>0,00</b>        | <b>0,00</b>                                | <b>0,00</b>                                | <b>0</b>                              | <b>0,00</b>                             | <b>0</b>                               |
| 10        | Auszahlungen für den Erwerb von Grundstücken und Gebäuden   | 0,00               | 0                             | 0,00               | 0,00                                       | 0,00                                       | 0                                     | 0,00                                    | 0                                      |
| 11        | Auszahlungen für Baumaßnahmen   | 0,00               | 0                             | 0,00               | 0,00                                       | 0,00                                       | 0                                     | 0,00                                    | 0                                      |
| 12        | Auszahlungen für den Erwerb von beweglichem Sachvermögen  | 0,00               | -2.000                        | -979,95            | 1.020,05                                   | 0,00                                       | -7.000                                | -8.020,05                               | 0                                      |
| 13        | Auszahlungen für den Erwerb von Finanzvermögen  | 0,00               | 0                             | 0,00               | 0,00                                       | 0,00                                       | 0                                     | 0,00                                    | 0                                      |
| 14        | Auszahlungen für Investitionsförderungsmaßnahmen  | 0,00               | 0                             | 0,00               | 0,00                                       | 0,00                                       | 0                                     | 0,00                                    | 0                                      |
| 15        | Auszahlungen für den Erwerb von immateriellen Vermögensgegenständen   | 0,00               | 0                             | 0,00               | 0,00                                       | 0,00                                       | 0                                     | 0,00                                    | 0                                      |
| <b>16</b> | <b>Summe der Auszahlungen aus Investitionstätigkeit (Summe aus Nummer 10 bis 15)</b>  | <b>0,00</b>        | <b>-2.000</b>                 | <b>-979,95</b>     | <b>1.020,05</b>                            | <b>0,00</b>                                | <b>-7.000</b>                         | <b>-8.020,05</b>                        | <b>0</b>                               |
| <b>17</b> | <b>Anteiliger Finanzierungsmittelüberschuss/-bedarf aus Investitionstätigkeit (Saldo aus Nummer 9 und 16)</b>                       | <b>0,00</b>        | <b>-2.000</b>                 | <b>-979,95</b>     | <b>1.020,05</b>                            | <b>0,00</b>                                | <b>-7.000</b>                         | <b>-8.020,05</b>                        | <b>0</b>                               |
| <b>18</b> | <b>Anteiliger Finanzierungsmittelüberschuss/-bedarf (Summe aus Nummer 3 und 17)</b>   | <b>-278.519,37</b> | <b>-298.850</b>               | <b>-298.194,85</b> | <b>655,15</b>                              | <b>0,00</b>                                | <b>-7.000</b>                         | <b>-7.655,15</b>                        | <b>0</b>                               |



Jahresabschluss 2023 der Gemeinde Immenstaad am Bodensee



Teilergebnisrechnung mit Planvergleich 1120 Organisation und EDV - [THH 1]

Gemeinde Immenstaad am Bodensee

| Nr.       |   | Ergebnis<br>2022   | Fortgeschr.<br>Ansatz<br>2023 | Ergebnis<br>2023   | Vergleich<br>Ergebnis/Ansatz<br>(Sp.3 - 2) | Ergänz. Fest-<br>legungen im<br>HH-Vollzug | Ermächtig-<br>übertragung<br>aus 2022 | verfügbare<br>Mittel abzgl.<br>Ergebnis | Ermächtig-<br>übertragung<br>nach 2024 |
|-----------|---|--------------------|-------------------------------|--------------------|--|--|---------------------------------------|---|--|
| EUR       |   |                    |                               |                    |  |  |                                       |   |  |
|           |   | 1                  | 2                             | 3                  | 4  | 5  | 6                                     | 7                                       | 8                                      |
| 1         | Steuern und ähnliche Abgaben  | 0,00               | 0                             | 0,00               | 0,00                                       | 0,00                                       | 0                                     | 0,00                                    | 0                                      |
| 2         | Zuweisungen und Zuwendungen,<br>Umlagen                                     | 7.609,22           | 0                             | 0,00               | 0,00                                       | 0,00                                       | 0                                     | 0,00                                    | 0                                      |
| 3         | Aufgelöste Investitionszuwendungen<br>und -beiträge                         | 0,00               | 0                             | 0,00               | 0,00                                       | 0,00                                       | 0                                     | 0,00                                    | 0                                      |
| 4         | Sonstige Transfererträge  | 0,00               | 0                             | 0,00               | 0,00                                       | 0,00                                       | 0                                     | 0,00                                    | 0                                      |
| 5         | Entgelte für öffentliche Leistungen<br>oder Einrichtungen                   | 0,00               | 0                             | 0,00               | 0,00                                       | 0,00                                       | 0                                     | 0,00                                    | 0                                      |
| 6         | Sonstige privatrechtliche<br>Leistungsentgelte                              | 3.240,20           | 500                           | 1.227,60           | 727,60                                     | 0,00                                       | 0                                     | -727,60                                 | 0                                      |
| 7         | Kostenerstattungen und<br>Kostenumlagen                                     | 5.857,00           | 0                             | 0,00               | 0,00                                       | 0,00                                       | 0                                     | 0,00                                    | 0                                      |
| 8         | Zinsen und ähnliche Erträge   | 0,00               | 0                             | 0,00               | 0,00                                       | 0,00                                       | 0                                     | 0,00                                    | 0                                      |
| 9         | Aktivierete Eigenleistungen und<br>Bestandsveränderungen                    | 0,00               | 0                             | 0,00               | 0,00                                       | 0,00                                       | 0                                     | 0,00                                    | 0                                      |
| 10        | Sonstige ordentliche Erträge  | 0,00               | 0                             | 11.230,15          | 11.230,15                                  | 0,00                                       | 0                                     | -11.230,15                              | 0                                      |
| <b>11</b> | <b>Anteilige ordentliche Erträge<br/>(Summe aus Nummern 1 bis 10)</b>       | <b>16.706,42</b>   | <b>500</b>                    | <b>12.457,75</b>   | <b>11.957,75</b>                           | <b>0,00</b>                                | <b>0</b>                              | <b>-11.957,75</b>                       | <b>0</b>                               |
| 12        | Personalaufwendungen  | -410.466,81        | -392.400                      | -459.278,21        | -66.878,21                                 | 0,00                                       | 0                                     | 66.878,21                               | 0                                      |
| 13        | Versorgungsaufwendungen   | 0,00               | 0                             | 0,00               | 0,00                                       | 0,00                                       | 0                                     | 0,00                                    | 0                                      |
| 14        | Aufwendungen für Sach- und<br>Dienstleistungen                              | -1.863,40          | -34.800                       | -69.486,32         | -34.686,32                                 | 0,00                                       | 0                                     | 34.686,32                               | 0                                      |
| 15        | Abschreibungen  | -6.400,65          | -6.900                        | -7.057,86          | -157,86                                    | 0,00                                       | 0                                     | 157,86                                  | 0                                      |
| 16        | Zinsen und ähnliche Aufwendungen  | 0,00               | 0                             | 0,00               | 0,00                                       | 0,00                                       | 0                                     | 0,00                                    | 0                                      |
| 17        | Transferaufwendungen  | -373,45            | -500                          | -276,89            | 223,11                                     | 0,00                                       | 0                                     | -223,11                                 | 0                                      |
| 18        | Sonstige ordentliche Aufwendungen   | -172.409,21        | -164.600                      | -125.300,90        | 39.299,10                                  | 0,00                                       | 0                                     | -39.299,10                              | 0                                      |
| <b>19</b> | <b>Anteilige ordentliche Aufwendungen<br/>(Summe aus Nummern 12 bis 18)</b> | <b>-591.513,52</b> | <b>-599.200</b>               | <b>-661.400,18</b> | <b>-62.200,18</b>                          | <b>0,00</b>                                | <b>0</b>                              | <b>62.200,18</b>                        | <b>0</b>                               |
| <b>20</b> | <b>Anteiliges ordentliches Ergebnis<br/>(Saldo aus Nummern 11 und 19)</b>   | <b>-574.807,10</b> | <b>-598.700</b>               | <b>-648.942,43</b> | <b>-50.242,43</b>                          | <b>0,00</b>                                | <b>0</b>                              | <b>50.242,43</b>                        | <b>0</b>                               |
| 21        | Erträge aus internen Leistungen   | 60.435,96          | 27.700                        | 86.514,98          | 58.814,98                                  | 0,00                                       | 0                                     | -58.814,98                              | 0                                      |
| 22        | Aufwendungen für interne<br>Leistungen                                      | -25.747,12         | -46.000                       | -13.852,75         | 32.147,25                                  | 0,00                                       | 0                                     | -32.147,25                              | 0                                      |
| 23        | Kalkulatorische Kosten  | -1.799,10          | -2.800                        | -1.567,57          | 1.232,43                                   | 0,00                                       | 0                                     | -1.232,43                               | 0                                      |
| <b>24</b> | <b>Kalkulatorisches Ergebnis<br/>(Saldo aus Nummern 21 bis 23)</b>          | <b>32.889,74</b>   | <b>-21.100</b>                | <b>71.094,66</b>   | <b>92.194,66</b>                           | <b>0,00</b>                                | <b>0</b>                              | <b>-92.194,66</b>                       | <b>0</b>                               |
| <b>25</b> | <b>Nettoressourcenbedarf/-überschuss<br/>(Saldo der Nummern 20 und 24)</b>  | <b>-541.917,36</b> | <b>-619.800</b>               | <b>-577.847,77</b> | <b>41.952,23</b>                           | <b>0,00</b>                                | <b>0</b>                              | <b>-41.952,23</b>                       | <b>0</b>                               |

Jahresabschluss 2023 der Gemeinde Immenstaad am Bodensee



Teilfinanzrechnung mit Planvergleich 1120 Organisation und EDV - [THH 1]

Gemeinde Immenstaad am Bodensee

| Nr.       |   | Ergebnis 2022      | Fortgeschr. Ansatz 2023 | Ergebnis 2023      | Vergleich Ergebnis/Ansatz (Sp.3 - 2) | Ergänz. Festlegungen im HH-Vollzug | Ermächtig-übertragung aus 2022 | verfügbare Mittel abzgl. Ergebnis | Ermächtig-übertragung nach 2024 |
|-----------|---|--------------------|-------------------------|--------------------|--------------------------------------|------------------------------------|--------------------------------|-----------------------------------|---------------------------------|
| EUR       |   |                    |                         |                    |                                      |                                    |                                |                                   |                                 |
|           |   | 1                  | 2                       | 3                  | 4                                    | 5                                  | 6                              | 7                                 | 8                               |
| 1         | Summe der Einzahlungen aus laufender Verwaltungstätigkeit (ohne außerordentliche zahlungswirksame Erträge aus Vermögensveräußerung) | 16.527,22          | 500                     | 12.453,35          | 11.953,35                            | 0,00                               | 0                              | -11.953,35                        | 0                               |
| 2         | Summe der Auszahlungen aus laufender Verwaltungstätigkeit   | -582.247,00        | -592.300                | -645.956,60        | -53.656,60                           | 0,00                               | 0                              | 53.656,60                         | 0                               |
| <b>3</b>  | <b>Anteiliger Zahlungsmittelüberschuss/-bedarf aus laufender Verwaltungstätigkeit (Saldo aus Nummer 1 und 2)</b>                    | <b>-565.719,78</b> | <b>-591.800</b>         | <b>-633.503,25</b> | <b>-41.703,25</b>                    | <b>0,00</b>                        | <b>0</b>                       | <b>41.703,25</b>                  | <b>0</b>                        |
| 4         | Einzahlungen aus Investitionszuwendungen  | 0,00               | 0                       | 0,00               | 0,00                                 | 0,00                               | 0                              | 0,00                              | 0                               |
| 5         | Einzahlungen aus Investitionsbeiträgen und ähnlichen Entgelten für Investitionstätigkeit  | 0,00               | 0                       | 0,00               | 0,00                                 | 0,00                               | 0                              | 0,00                              | 0                               |
| 6         | Einzahlungen aus der Veräußerung von Sachvermögen   | 0,00               | 0                       | 0,00               | 0,00                                 | 0,00                               | 0                              | 0,00                              | 0                               |
| 7         | Einzahlungen aus der Veräußerung von Finanzvermögen   | 0,00               | 0                       | 0,00               | 0,00                                 | 0,00                               | 0                              | 0,00                              | 0                               |
| 8         | Einzahlungen für sonstige Investitionstätigkeit   | 0,00               | 0                       | 0,00               | 0,00                                 | 0,00                               | 0                              | 0,00                              | 0                               |
| <b>9</b>  | <b>Summe der Einzahlungen aus Investitionstätigkeit (Summe aus Nummer 4 bis 8)</b>  | <b>0,00</b>        | <b>0</b>                | <b>0,00</b>        | <b>0,00</b>                          | <b>0,00</b>                        | <b>0</b>                       | <b>0,00</b>                       | <b>0</b>                        |
| 10        | Auszahlungen für den Erwerb von Grundstücken und Gebäuden   | 0,00               | 0                       | 0,00               | 0,00                                 | 0,00                               | 0                              | 0,00                              | 0                               |
| 11        | Auszahlungen für Baumaßnahmen   | 0,00               | 0                       | 0,00               | 0,00                                 | 0,00                               | 0                              | 0,00                              | 0                               |
| 12        | Auszahlungen für den Erwerb von beweglichem Sachvermögen  | -3.812,87          | -5.000                  | 0,00               | 5.000,00                             | 0,00                               | 0                              | -5.000,00                         | 0                               |
| 13        | Auszahlungen für den Erwerb von Finanzvermögen  | 0,00               | 0                       | 0,00               | 0,00                                 | 0,00                               | 0                              | 0,00                              | 0                               |
| 14        | Auszahlungen für Investitionsförderungsmaßnahmen  | 0,00               | 0                       | 0,00               | 0,00                                 | 0,00                               | 0                              | 0,00                              | 0                               |
| 15        | Auszahlungen für den Erwerb von immateriellen Vermögensgegenständen   | 0,00               | 0                       | 0,00               | 0,00                                 | 0,00                               | 0                              | 0,00                              | 0                               |
| <b>16</b> | <b>Summe der Auszahlungen aus Investitionstätigkeit (Summe aus Nummer 10 bis 15)</b>  | <b>-3.812,87</b>   | <b>-5.000</b>           | <b>0,00</b>        | <b>5.000,00</b>                      | <b>0,00</b>                        | <b>0</b>                       | <b>-5.000,00</b>                  | <b>0</b>                        |
| <b>17</b> | <b>Anteiliger Finanzierungsmittelüberschuss/-bedarf aus Investitionstätigkeit (Saldo aus Nummer 9 und 16)</b>                       | <b>-3.812,87</b>   | <b>-5.000</b>           | <b>0,00</b>        | <b>5.000,00</b>                      | <b>0,00</b>                        | <b>0</b>                       | <b>-5.000,00</b>                  | <b>0</b>                        |
| <b>18</b> | <b>Anteiliger Finanzierungsmittelüberschuss/-bedarf (Summe aus Nummer 3 und 17)</b>   | <b>-569.532,65</b> | <b>-596.800</b>         | <b>-633.503,25</b> | <b>-36.703,25</b>                    | <b>0,00</b>                        | <b>0</b>                       | <b>36.703,25</b>                  | <b>0</b>                        |



Jahresabschluss 2023 der Gemeinde Immenstaad am Bodensee



Teilergebnisrechnung mit Planvergleich 1122 Finanzverwaltung, Kasse - [THH 1]

Gemeinde Immenstaad am Bodensee

| Nr.       |   | Ergebnis<br>2022   | Fortgeschr.<br>Ansatz<br>2023 | Ergebnis<br>2023   | Vergleich<br>Ergebnis/Ansatz<br>(Sp.3 - 2) | Ergänz. Fest-<br>legungen im<br>HH-Vollzug | Ermächtig-<br>übertragung<br>aus 2022 | verfügbare<br>Mittel abzgl.<br>Ergebnis | Ermächtig-<br>übertragung<br>nach 2024 |
|-----------|---|--------------------|-------------------------------|--------------------|--|--|---------------------------------------|---|--|
| EUR       |   |                    |                               |                    |  |  |                                       |   |  |
|           |   | 1                  | 2                             | 3                  | 4  | 5  | 6                                     | 7                                       | 8                                      |
| 1         | Steuern und ähnliche Abgaben  | 0,00               | 0                             | 0,00               | 0,00                                       | 0,00                                       | 0                                     | 0,00                                    | 0                                      |
| 2         | Zuweisungen und Zuwendungen,<br>Umlagen                                     | 0,00               | 0                             | 0,00               | 0,00                                       | 0,00                                       | 0                                     | 0,00                                    | 0                                      |
| 3         | Aufgelöste Investitionszuwendungen<br>und -beiträge                         | 0,00               | 0                             | 0,00               | 0,00                                       | 0,00                                       | 0                                     | 0,00                                    | 0                                      |
| 4         | Sonstige Transfererträge  | 0,00               | 0                             | 0,00               | 0,00                                       | 0,00                                       | 0                                     | 0,00                                    | 0                                      |
| 5         | Entgelte für öffentliche Leistungen<br>oder Einrichtungen                   | 348,00             | 0                             | 318,00             | 318,00                                     | 0,00                                       | 0                                     | -318,00                                 | 0                                      |
| 6         | Sonstige privatrechtliche<br>Leistungsentgelte                              | 0,00               | 0                             | 0,00               | 0,00                                       | 0,00                                       | 0                                     | 0,00                                    | 0                                      |
| 7         | Kostenerstattungen und<br>Kostenumlagen                                     | 25.150,07          | 20.800                        | 22.933,25          | 2.133,25                                   | 0,00                                       | 0                                     | -2.133,25                               | 0                                      |
| 8         | Zinsen und ähnliche Erträge   | 456,28             | 0                             | 153.394,27         | 153.394,27                                 | 0,00                                       | 0                                     | -153.394,27                             | 0                                      |
| 9         | Aktivierte Eigenleistungen und<br>Bestandsveränderungen                     | 0,00               | 0                             | 0,00               | 0,00                                       | 0,00                                       | 0                                     | 0,00                                    | 0                                      |
| 10        | Sonstige ordentliche Erträge  | 21.760,41          | 75.100                        | 214.392,61         | 139.292,61                                 | 0,00                                       | 0                                     | -139.292,61                             | 0                                      |
| <b>11</b> | <b>Anteilige ordentliche Erträge<br/>(Summe aus Nummern 1 bis 10)</b>       | <b>47.714,76</b>   | <b>95.900</b>                 | <b>391.038,13</b>  | <b>295.138,13</b>                          | <b>0,00</b>                                | <b>0</b>                              | <b>-295.138,13</b>                      | <b>0</b>                               |
| 12        | Personalaufwendungen  | -529.151,75        | -516.600                      | -532.887,48        | -16.287,48                                 | 0,00                                       | 0                                     | 16.287,48                               | 0                                      |
| 13        | Versorgungsaufwendungen   | 0,00               | 0                             | 0,00               | 0,00                                       | 0,00                                       | 0                                     | 0,00                                    | 0                                      |
| 14        | Aufwendungen für Sach- und<br>Dienstleistungen                              | -6.044,42          | -57.200                       | -56.055,85         | 1.144,15                                   | 0,00                                       | 0                                     | -1.144,15                               | 0                                      |
| 15        | Abschreibungen  | -9.107,63          | -1.400                        | -7.108,42          | -5.708,42                                  | 0,00                                       | 0                                     | 5.708,42                                | 0                                      |
| 16        | Zinsen und ähnliche Aufwendungen  | -666,02            | -30.000                       | -62.443,26         | -32.443,26                                 | 0,00                                       | 0                                     | 32.443,26                               | 0                                      |
| 17        | Transferaufwendungen  | -4.309,80          | -5.000                        | -4.458,76          | 541,24                                     | 0,00                                       | 0                                     | -541,24                                 | 0                                      |
| 18        | Sonstige ordentliche Aufwendungen   | -122.276,57        | -25.800                       | -26.175,81         | -375,81                                    | 0,00                                       | 0                                     | 375,81                                  | 0                                      |
| <b>19</b> | <b>Anteilige ordentliche Aufwendungen<br/>(Summe aus Nummern 12 bis 18)</b> | <b>-671.556,19</b> | <b>-636.000</b>               | <b>-689.129,58</b> | <b>-53.129,58</b>                          | <b>0,00</b>                                | <b>0</b>                              | <b>53.129,58</b>                        | <b>0</b>                               |
| <b>20</b> | <b>Anteiliges ordentliches Ergebnis<br/>(Saldo aus Nummern 11 und 19)</b>   | <b>-623.841,43</b> | <b>-540.100</b>               | <b>-298.091,45</b> | <b>242.008,55</b>                          | <b>0,00</b>                                | <b>0</b>                              | <b>-242.008,55</b>                      | <b>0</b>                               |
| 21        | Erträge aus internen Leistungen   | 70.760,94          | 74.000                        | 80.791,83          | 6.791,83                                   | 0,00                                       | 0                                     | -6.791,83                               | 0                                      |
| 22        | Aufwendungen für interne<br>Leistungen                                      | 0,00               | -25.000                       | -13.622,18         | 11.377,82                                  | 0,00                                       | 0                                     | -11.377,82                              | 0                                      |
| 23        | Kalkulatorische Kosten  | -606,33            | -1.100                        | -572,39            | 527,61                                     | 0,00                                       | 0                                     | -527,61                                 | 0                                      |
| <b>24</b> | <b>Kalkulatorisches Ergebnis<br/>(Saldo aus Nummern 21 bis 23)</b>          | <b>70.154,61</b>   | <b>47.900</b>                 | <b>66.597,26</b>   | <b>18.697,26</b>                           | <b>0,00</b>                                | <b>0</b>                              | <b>-18.697,26</b>                       | <b>0</b>                               |
| <b>25</b> | <b>Nettoressourcenbedarf/-überschuss<br/>(Saldo der Nummern 20 und 24)</b>  | <b>-553.686,82</b> | <b>-492.200</b>               | <b>-231.494,19</b> | <b>260.705,81</b>                          | <b>0,00</b>                                | <b>0</b>                              | <b>-260.705,81</b>                      | <b>0</b>                               |

Jahresabschluss 2023 der Gemeinde Immenstaad am Bodensee



Teilfinanzrechnung mit Planvergleich 1122 Finanzverwaltung, Kasse - [THH 1]

Gemeinde Immenstaad am Bodensee

| Nr.       |   | Ergebnis<br>2022   | Fortgeschr.<br>Ansatz<br>2023 | Ergebnis<br>2023   | Vergleich<br>Ergebnis/Ansatz<br>(Sp.3 - 2) | Ergänz. Fest-<br>legungen im<br>HH-Vollzug | Ermächtig-<br>übertragung<br>aus 2022 | verfügbare<br>Mittel abzgl.<br>Ergebnis | Ermächtig-<br>übertragung<br>nach 2024 |
|-----------|---|--------------------|-------------------------------|--------------------|--|--|---------------------------------------|---|--|
| EUR       |   |                    |                               |                    |  |  |                                       |   |  |
|           |   | 1                  | 2                             | 3                  | 4  | 5  | 6                                     | 7                                       | 8                                      |
| 1         | Summe der Einzahlungen aus laufender Verwaltungstätigkeit (ohne außerordentliche zahlungswirksame Erträge aus Vermögensveräußerung) | 42.680,30          | 95.900                        | 18.558,08          | -77.341,92                                 | 0,00                                       | 0                                     | 77.341,92                               | 0                                      |
| 2         | Summe der Auszahlungen aus laufender Verwaltungstätigkeit   | -679.050,84        | -634.600                      | -682.762,07        | -48.162,07                                 | 0,00                                       | 0                                     | 48.162,07                               | 0                                      |
| <b>3</b>  | <b>Anteiliger Zahlungsmittelüberschuss/-bedarf aus laufender Verwaltungstätigkeit (Saldo aus Nummer 1 und 2)</b>                    | <b>-636.370,54</b> | <b>-538.700</b>               | <b>-664.203,99</b> | <b>-125.503,99</b>                         | <b>0,00</b>                                | <b>0</b>                              | <b>125.503,99</b>                       | <b>0</b>                               |
| 4         | Einzahlungen aus Investitionszuwendungen  | 0,00               | 0                             | 0,00               | 0,00                                       | 0,00                                       | 0                                     | 0,00                                    | 0                                      |
| 5         | Einzahlungen aus Investitionsbeiträgen und ähnlichen Entgelten für Investitionstätigkeit  | 0,00               | 0                             | 0,00               | 0,00                                       | 0,00                                       | 0                                     | 0,00                                    | 0                                      |
| 6         | Einzahlungen aus der Veräußerung von Sachvermögen   | 0,00               | 0                             | 0,00               | 0,00                                       | 0,00                                       | 0                                     | 0,00                                    | 0                                      |
| 7         | Einzahlungen aus der Veräußerung von Finanzvermögen   | 0,00               | 0                             | 0,00               | 0,00                                       | 0,00                                       | 0                                     | 0,00                                    | 0                                      |
| 8         | Einzahlungen für sonstige Investitionstätigkeit   | 0,00               | 0                             | 0,00               | 0,00                                       | 0,00                                       | 0                                     | 0,00                                    | 0                                      |
| <b>9</b>  | <b>Summe der Einzahlungen aus Investitionstätigkeit (Summe aus Nummer 4 bis 8)</b>  | <b>0,00</b>        | <b>0</b>                      | <b>0,00</b>        | <b>0,00</b>                                | <b>0,00</b>                                | <b>0</b>                              | <b>0,00</b>                             | <b>0</b>                               |
| 10        | Auszahlungen für den Erwerb von Grundstücken und Gebäuden   | 0,00               | 0                             | 0,00               | 0,00                                       | 0,00                                       | 0                                     | 0,00                                    | 0                                      |
| 11        | Auszahlungen für Baumaßnahmen   | 0,00               | 0                             | 0,00               | 0,00                                       | 0,00                                       | 0                                     | 0,00                                    | 0                                      |
| 12        | Auszahlungen für den Erwerb von beweglichem Sachvermögen  | -2.059,40          | -2.000                        | 0,00               | 2.000,00                                   | 0,00                                       | 0                                     | -2.000,00                               | 0                                      |
| 13        | Auszahlungen für den Erwerb von Finanzvermögen  | 0,00               | 0                             | -100,00            | -100,00                                    | 0,00                                       | 0                                     | 100,00                                  | 0                                      |
| 14        | Auszahlungen für Investitionsförderungsmaßnahmen  | 0,00               | 0                             | 0,00               | 0,00                                       | 0,00                                       | 0                                     | 0,00                                    | 0                                      |
| 15        | Auszahlungen für den Erwerb von immateriellen Vermögensgegenständen   | 0,00               | 0                             | 0,00               | 0,00                                       | 0,00                                       | 0                                     | 0,00                                    | 0                                      |
| <b>16</b> | <b>Summe der Auszahlungen aus Investitionstätigkeit (Summe aus Nummer 10 bis 15)</b>  | <b>-2.059,40</b>   | <b>-2.000</b>                 | <b>-100,00</b>     | <b>1.900,00</b>                            | <b>0,00</b>                                | <b>0</b>                              | <b>-1.900,00</b>                        | <b>0</b>                               |
| <b>17</b> | <b>Anteiliger Finanzierungsmittelüberschuss/-bedarf aus Investitionstätigkeit (Saldo aus Nummer 9 und 16)</b>                       | <b>-2.059,40</b>   | <b>-2.000</b>                 | <b>-100,00</b>     | <b>1.900,00</b>                            | <b>0,00</b>                                | <b>0</b>                              | <b>-1.900,00</b>                        | <b>0</b>                               |
| <b>18</b> | <b>Anteiliger Finanzierungsmittelüberschuss/-bedarf (Summe aus Nummer 3 und 17)</b>   | <b>-638.429,94</b> | <b>-540.700</b>               | <b>-664.303,99</b> | <b>-123.603,99</b>                         | <b>0,00</b>                                | <b>0</b>                              | <b>123.603,99</b>                       | <b>0</b>                               |



Jahresabschluss 2023 der Gemeinde Immenstaad am Bodensee



**Teilergebnisrechnung mit Planvergleich 1124 Gebäudemanagement, Techn. Immobilienmanagement - [THH 1]**

Gemeinde Immenstaad am Bodensee

| Nr.       |   | Ergebnis 2022      | Fortgeschr. Ansatz 2023 | Ergebnis 2023      | Vergleich Ergebnis/Ansatz (Sp.3 - 2) | Ergänz. Festlegungen im HH-Vollzug | Ermächtig.-übertragung aus 2022 | verfügbare Mittel abzgl. Ergebnis | Ermächtig.-übertragung nach 2024 |
|-----------|---|--------------------|-------------------------|--------------------|--------------------------------------|------------------------------------|---------------------------------|-----------------------------------|----------------------------------|
|           |   | EUR                |                         |                    |                                      |                                    |                                 |                                   |                                  |
|           |   | 1                  | 2                       | 3                  | 4                                    | 5                                  | 6                               | 7                                 | 8                                |
| 1         | Steuern und ähnliche Abgaben  | 0,00               | 0                       | 0,00               | 0,00                                 | 0,00                               | 0                               | 0,00                              | 0                                |
| 2         | Zuweisungen und Zuwendungen, Umlagen                                    | 2.478,72           | 0                       | 11.000,00          | 11.000,00                            | 0,00                               | 0                               | -11.000,00                        | 0                                |
| 3         | Aufgelöste Investitionszuwendungen und -beiträge                        | 2.796,56           | 3.000                   | 3.001,15           | 1,15                                 | 0,00                               | 0                               | -1,15                             | 0                                |
| 4         | Sonstige Transfererträge  | 0,00               | 0                       | 0,00               | 0,00                                 | 0,00                               | 0                               | 0,00                              | 0                                |
| 5         | Entgelte für öffentliche Leistungen oder Einrichtungen                  | 323,00             | 500                     | 2.368,00           | 1.868,00                             | 0,00                               | 0                               | -1.868,00                         | 0                                |
| 6         | Sonstige privatrechtliche Leistungsentgelte                             | 65.952,64          | 63.600                  | 69.899,64          | 6.299,64                             | 0,00                               | 0                               | -6.299,64                         | 0                                |
| 7         | Kostenerstattungen und Kostenumlagen                                    | 9.625,75           | 8.400                   | 8.805,64           | 405,64                               | 0,00                               | 0                               | -405,64                           | 0                                |
| 8         | Zinsen und ähnliche Erträge   | 0,00               | 0                       | 0,00               | 0,00                                 | 0,00                               | 0                               | 0,00                              | 0                                |
| 9         | Aktivierete Eigenleistungen und Bestandveränderungen                    | 0,00               | 0                       | 0,00               | 0,00                                 | 0,00                               | 0                               | 0,00                              | 0                                |
| 10        | Sonstige ordentliche Erträge  | 902,72             | 900                     | 1.957,34           | 1.057,34                             | 0,00                               | 0                               | -1.057,34                         | 0                                |
| <b>11</b> | <b>Anteilige ordentliche Erträge (Summe aus Nummern 1 bis 10)</b>       | <b>82.079,39</b>   | <b>76.400</b>           | <b>97.031,77</b>   | <b>20.631,77</b>                     | <b>0,00</b>                        | <b>0</b>                        | <b>-20.631,77</b>                 | <b>0</b>                         |
| 12        | Personalaufwendungen  | -397.805,03        | -398.500                | -362.264,27        | 36.235,73                            | 0,00                               | 0                               | -36.235,73                        | 0                                |
| 13        | Versorgungsaufwendungen   | 0,00               | 0                       | 0,00               | 0,00                                 | 0,00                               | 0                               | 0,00                              | 0                                |
| 14        | Aufwendungen für Sach- und Dienstleistungen                             | -198.041,13        | -482.800                | -207.107,32        | 275.692,68                           | 0,00                               | 0                               | -275.692,68                       | 0                                |
| 15        | Abschreibungen  | -75.296,61         | -78.500                 | -76.811,85         | 1.688,15                             | 0,00                               | 0                               | -1.688,15                         | 0                                |
| 16        | Zinsen und ähnliche Aufwendungen  | 0,00               | 0                       | 0,00               | 0,00                                 | 0,00                               | 0                               | 0,00                              | 0                                |
| 17        | Transferaufwendungen  | 0,00               | 0                       | 0,00               | 0,00                                 | 0,00                               | 0                               | 0,00                              | 0                                |
| 18        | Sonstige ordentliche Aufwendungen                                       | -38.175,99         | -28.200                 | -56.924,66         | -28.724,66                           | 0,00                               | 0                               | 28.724,66                         | 0                                |
| <b>19</b> | <b>Anteilige ordentliche Aufwendungen (Summe aus Nummern 12 bis 18)</b> | <b>-709.318,76</b> | <b>-988.000</b>         | <b>-703.108,10</b> | <b>284.891,90</b>                    | <b>0,00</b>                        | <b>0</b>                        | <b>-284.891,90</b>                | <b>0</b>                         |
| <b>20</b> | <b>Anteiliges ordentliches Ergebnis (Saldo aus Nummern 11 und 19)</b>   | <b>-627.239,37</b> | <b>-911.600</b>         | <b>-606.076,33</b> | <b>305.523,67</b>                    | <b>0,00</b>                        | <b>0</b>                        | <b>-305.523,67</b>                | <b>0</b>                         |
| 21        | Erträge aus internen Leistungen   | 76.893,02          | 72.700                  | 74.569,88          | 1.869,88                             | 0,00                               | 0                               | -1.869,88                         | 0                                |
| 22        | Aufwendungen für interne Leistungen                                     | -28.054,37         | -11.400                 | -39.665,78         | -28.265,78                           | 0,00                               | 0                               | 28.265,78                         | 0                                |
| 23        | Kalkulatorische Kosten  | -127.683,69        | -164.400                | -124.636,92        | 39.763,08                            | 0,00                               | 0                               | -39.763,08                        | 0                                |
| <b>24</b> | <b>Kalkulatorisches Ergebnis (Saldo aus Nummern 21 bis 23)</b>          | <b>-78.845,04</b>  | <b>-103.100</b>         | <b>-89.732,82</b>  | <b>13.367,18</b>                     | <b>0,00</b>                        | <b>0</b>                        | <b>-13.367,18</b>                 | <b>0</b>                         |
| <b>25</b> | <b>Nettoressourcenbedarf/-überschuss (Saldo der Nummern 20 und 24)</b>  | <b>-706.084,41</b> | <b>-1.014.700</b>       | <b>-695.809,15</b> | <b>318.890,85</b>                    | <b>0,00</b>                        | <b>0</b>                        | <b>-318.890,85</b>                | <b>0</b>                         |

Jahresabschluss 2023 der Gemeinde Immenstaad am Bodensee



**Teilfinanzrechnung mit Planvergleich 1124 Gebäudemanagement, Techn. Immobilienmanagement - [THH 1]**

Gemeinde Immenstaad am Bodensee

| Nr.       |   | Ergebnis 2022      | Fortgeschr. Ansatz 2023 | Ergebnis 2023      | Vergleich Ergebnis/Ansatz (Sp.3 - 2) | Ergänz. Festlegungen im HH-Vollzug | Ermächtig.-übertragung aus 2022 | verfügbare Mittel abzgl. Ergebnis | Ermächtig.-übertragung nach 2024 |
|-----------|---|--------------------|-------------------------|--------------------|--------------------------------------|------------------------------------|---------------------------------|-----------------------------------|----------------------------------|
| EUR       |   |                    |                         |                    |                                      |                                    |                                 |                                   |                                  |
|           |   | 1                  | 2                       | 3                  | 4                                    | 5                                  | 6                               | 7                                 | 8                                |
| 1         | Summe der Einzahlungen aus laufender Verwaltungstätigkeit (ohne außerordentliche zahlungswirksame Erträge aus Vermögensveräußerung) | 82.342,03          | 72.500                  | 91.368,42          | 18.868,42                            | 0,00                               | 0                               | -18.868,42                        | 0                                |
| 2         | Summe der Auszahlungen aus laufender Verwaltungstätigkeit   | -641.926,15        | -909.500                | -643.814,37        | 265.685,63                           | 0,00                               | 0                               | -265.685,63                       | 0                                |
| <b>3</b>  | <b>Anteiliger Zahlungsmittelüberschuss/-bedarf aus laufender Verwaltungstätigkeit (Saldo aus Nummer 1 und 2)</b>                    | <b>-559.584,12</b> | <b>-837.000</b>         | <b>-552.445,95</b> | <b>284.554,05</b>                    | <b>0,00</b>                        | <b>0</b>                        | <b>-284.554,05</b>                | <b>0</b>                         |
| 4         | Einzahlungen aus Investitionszuwendungen  | 72.009,26          | 0                       | 0,00               | 0,00                                 | 0,00                               | 0                               | 0,00                              | 0                                |
| 5         | Einzahlungen aus Investitionsbeiträgen und ähnlichen Entgelten für Investitionstätigkeit  | 0,00               | 0                       | 0,00               | 0,00                                 | 0,00                               | 0                               | 0,00                              | 0                                |
| 6         | Einzahlungen aus der Veräußerung von Sachvermögen   | 0,00               | 0                       | 0,00               | 0,00                                 | 0,00                               | 0                               | 0,00                              | 0                                |
| 7         | Einzahlungen aus der Veräußerung von Finanzvermögen   | 0,00               | 0                       | 0,00               | 0,00                                 | 0,00                               | 0                               | 0,00                              | 0                                |
| 8         | Einzahlungen für sonstige Investitionstätigkeit   | 0,00               | 0                       | 0,00               | 0,00                                 | 0,00                               | 0                               | 0,00                              | 0                                |
| <b>9</b>  | <b>Summe der Einzahlungen aus Investitionstätigkeit (Summe aus Nummer 4 bis 8)</b>  | <b>72.009,26</b>   | <b>0</b>                | <b>0,00</b>        | <b>0,00</b>                          | <b>0,00</b>                        | <b>0</b>                        | <b>0,00</b>                       | <b>0</b>                         |
| 10        | Auszahlungen für den Erwerb von Grundstücken und Gebäuden   | 0,00               | 0                       | 0,00               | 0,00                                 | 0,00                               | 0                               | 0,00                              | 0                                |
| 11        | Auszahlungen für Baumaßnahmen   | -5.634,97          | -60.000                 | 0,00               | 60.000,00                            | 0,00                               | -16.500                         | -76.500,00                        | -76.000                          |
| 12        | Auszahlungen für den Erwerb von beweglichem Sachvermögen  | -29.063,93         | -2.000                  | -2.429,68          | -429,68                              | 0,00                               | 0                               | 429,68                            | 0                                |
| 13        | Auszahlungen für den Erwerb von Finanzvermögen  | 0,00               | 0                       | 0,00               | 0,00                                 | 0,00                               | 0                               | 0,00                              | 0                                |
| 14        | Auszahlungen für Investitionsförderungsmaßnahmen  | 0,00               | 0                       | 0,00               | 0,00                                 | 0,00                               | 0                               | 0,00                              | 0                                |
| 15        | Auszahlungen für den Erwerb von immateriellen Vermögensgegenständen   | 0,00               | 0                       | 0,00               | 0,00                                 | 0,00                               | 0                               | 0,00                              | 0                                |
| <b>16</b> | <b>Summe der Auszahlungen aus Investitionstätigkeit (Summe aus Nummer 10 bis 15)</b>  | <b>-34.698,90</b>  | <b>-62.000</b>          | <b>-2.429,68</b>   | <b>59.570,32</b>                     | <b>0,00</b>                        | <b>-16.500</b>                  | <b>-76.070,32</b>                 | <b>-76.000</b>                   |
| <b>17</b> | <b>Anteiliger Finanzierungsmittelüberschuss/-bedarf aus Investitionstätigkeit (Saldo aus Nummer 9 und 16)</b>                       | <b>37.310,36</b>   | <b>-62.000</b>          | <b>-2.429,68</b>   | <b>59.570,32</b>                     | <b>0,00</b>                        | <b>-16.500</b>                  | <b>-76.070,32</b>                 | <b>-76.000</b>                   |
| <b>18</b> | <b>Anteiliger Finanzierungsmittelüberschuss/-bedarf (Summe aus Nummer 3 und 17)</b>   | <b>-522.273,76</b> | <b>-899.000</b>         | <b>-554.875,63</b> | <b>344.124,37</b>                    | <b>0,00</b>                        | <b>-16.500</b>                  | <b>-360.624,37</b>                | <b>-76.000</b>                   |



**Finanzrechnung der Investitionsmaßnahmen 1124 Gebäudemanagement, Techn. Immobilienmanagement - [THH 1]**

Gemeinde Immenstaad am Bodensee

**Investition I-1124-101 Rathaus Immenstaad - Umbau Ratsherrn**

| Nr.       |   | Ergebnis<br>2022 | Fortgeschr.<br>Ansatz<br>2023 | Ergebnis<br>2023 | Vergleich<br>Ergebnis/Ansatz<br>(Sp.3 - 2) | Ergänz. Fest-<br>legungen im<br>HH-Vollzug | Ermächtig.-<br>übertragung<br>aus 2022 | verfügbare<br>Mittel abzgl.<br>Ergebnis | Ermächtig.-<br>übertragung<br>nach 2024 |
|-----------|---|------------------|-------------------------------|------------------|--|--|--|---|---|
|           |   | EUR              |                               |                  |  |  |  |   |   |
|           |   | 1                | 2                             | 3                | 4  | 5  | 6                                      | 7                                       | 8                                       |
| 1         | Einzahlungen aus Investitionszuwendungen  | 72.009,26        | 0                             | 0,00             | 0,00                                       | 0,00                                       | 0                                      | 0,00                                    | 0                                       |
| <b>6</b>  | <b>Summe der Einzahlungen aus Investitionstätigkeit (Summe aus Nummer 1 bis 5)</b>  | <b>72.009,26</b> | <b>0</b>                      | <b>0,00</b>      | <b>0,00</b>                                | <b>0,00</b>                                | <b>0</b>                               | <b>0,00</b>                             | <b>0</b>                                |
| 8         | Auszahlungen für Baumaßnahmen   | -4.710,97        | 0                             | 0,00             | 0,00                                       | 0,00                                       | 0                                      | 0,00                                    | 0                                       |
| 9         | Auszahlungen für den Erwerb von beweglichem Sachvermögen                            | -2.197,46        | 0                             | 0,00             | 0,00                                       | 0,00                                       | 0                                      | 0,00                                    | 0                                       |
| <b>13</b> | <b>Summe der Auszahlungen aus Investitionstätigkeit (Summe aus Nummer 7 bis 12)</b> | <b>-6.908,43</b> | <b>0</b>                      | <b>0,00</b>      | <b>0,00</b>                                | <b>0,00</b>                                | <b>0</b>                               | <b>0,00</b>                             | <b>0</b>                                |
| <b>14</b> | <b>Saldo aus Investitionstätigkeit (Saldo aus Nummer 6 und 13)</b>                  | <b>65.100,83</b> | <b>0</b>                      | <b>0,00</b>      | <b>0,00</b>                                | <b>0,00</b>                                | <b>0</b>                               | <b>0,00</b>                             | <b>0</b>                                |
| <b>16</b> | <b>Gesamtkosten der Maßnahme (Summe aus Nummer 13 und 15)</b>                       | <b>-6.908,43</b> | <b>0</b>                      | <b>0,00</b>      | <b>0,00</b>                                | <b>0,00</b>                                | <b>0</b>                               | <b>0,00</b>                             | <b>0</b>                                |

Jahresabschluss 2023 der Gemeinde Immenstaad am Bodensee



Teilergebnisrechnung mit Planvergleich 1125 Grünanlagen, Werkstätten und Fahrzeuge - [THH 1]

Gemeinde Immenstaad am Bodensee

| Nr.       |   | Ergebnis 2022        | Fortgeschr. Ansatz 2023 | Ergebnis 2023        | Vergleich Ergebnis/Ansatz (Sp.3 - 2) | Ergänz. Festlegungen im HH-Vollzug | Ermächtig.-übertragung aus 2022 | verfügbare Mittel abzgl. Ergebnis | Ermächtig.-übertragung nach 2024 |
|-----------|---|----------------------|-------------------------|----------------------|--------------------------------------|------------------------------------|---------------------------------|-----------------------------------|----------------------------------|
|           |   | EUR                  |                         |                      |                                      |                                    |                                 |                                   |                                  |
|           |   | 1                    | 2                       | 3                    | 4                                    | 5                                  | 6                               | 7                                 | 8                                |
| 1         | Steuern und ähnliche Abgaben  | 0,00                 | 0                       | 0,00                 | 0,00                                 | 0,00                               | 0                               | 0,00                              | 0                                |
| 2         | Zuweisungen und Zuwendungen, Umlagen                                    | 0,00                 | 0                       | 0,00                 | 0,00                                 | 0,00                               | 0                               | 0,00                              | 0                                |
| 3         | Aufgelöste Investitionszuwendungen und -beiträge                        | 2.785,09             | 2.800                   | 2.785,10             | -14,90                               | 0,00                               | 0                               | 14,90                             | 0                                |
| 4         | Sonstige Transfererträge  | 0,00                 | 0                       | 0,00                 | 0,00                                 | 0,00                               | 0                               | 0,00                              | 0                                |
| 5         | Entgelte für öffentliche Leistungen oder Einrichtungen                  | 0,00                 | 0                       | 0,00                 | 0,00                                 | 0,00                               | 0                               | 0,00                              | 0                                |
| 6         | Sonstige privatrechtliche Leistungsentgelte                             | 16.172,18            | 14.100                  | 65.345,92            | 51.245,92                            | 0,00                               | 0                               | -51.245,92                        | 0                                |
| 7         | Kostenerstattungen und Kostenumlagen                                    | 0,00                 | 0                       | 239,21               | 239,21                               | 0,00                               | 0                               | -239,21                           | 0                                |
| 8         | Zinsen und ähnliche Erträge   | 0,00                 | 0                       | 0,00                 | 0,00                                 | 0,00                               | 0                               | 0,00                              | 0                                |
| 9         | Aktivierete Eigenleistungen und Bestandveränderungen                    | 0,00                 | 0                       | 0,00                 | 0,00                                 | 0,00                               | 0                               | 0,00                              | 0                                |
| 10        | Sonstige ordentliche Erträge  | 0,00                 | 0                       | 0,00                 | 0,00                                 | 0,00                               | 0                               | 0,00                              | 0                                |
| <b>11</b> | <b>Anteilige ordentliche Erträge (Summe aus Nummern 1 bis 10)</b>       | <b>18.957,27</b>     | <b>16.900</b>           | <b>68.370,23</b>     | <b>51.470,23</b>                     | <b>0,00</b>                        | <b>0</b>                        | <b>-51.470,23</b>                 | <b>0</b>                         |
| 12        | Personalaufwendungen  | -693.969,36          | -699.700                | -685.699,81          | 14.000,19                            | 0,00                               | 0                               | -14.000,19                        | 0                                |
| 13        | Versorgungsaufwendungen   | 0,00                 | 0                       | 0,00                 | 0,00                                 | 0,00                               | 0                               | 0,00                              | 0                                |
| 14        | Aufwendungen für Sach- und Dienstleistungen                             | -171.921,90          | -190.500                | -197.373,89          | -6.873,89                            | 0,00                               | 0                               | 6.873,89                          | 0                                |
| 15        | Abschreibungen  | -200.555,37          | -214.200                | -206.676,70          | 7.523,30                             | 0,00                               | 0                               | -7.523,30                         | 0                                |
| 16        | Zinsen und ähnliche Aufwendungen  | 0,00                 | 0                       | 0,00                 | 0,00                                 | 0,00                               | 0                               | 0,00                              | 0                                |
| 17        | Transferaufwendungen  | 0,00                 | 0                       | 0,00                 | 0,00                                 | 0,00                               | 0                               | 0,00                              | 0                                |
| 18        | Sonstige ordentliche Aufwendungen                                       | -12.723,72           | -23.700                 | -18.053,14           | 5.646,86                             | 0,00                               | 0                               | -5.646,86                         | 0                                |
| <b>19</b> | <b>Anteilige ordentliche Aufwendungen (Summe aus Nummern 12 bis 18)</b> | <b>-1.079.170,35</b> | <b>-1.128.100</b>       | <b>-1.107.803,54</b> | <b>20.296,46</b>                     | <b>0,00</b>                        | <b>0</b>                        | <b>-20.296,46</b>                 | <b>0</b>                         |
| <b>20</b> | <b>Anteiliges ordentliches Ergebnis (Saldo aus Nummern 11 und 19)</b>   | <b>-1.060.213,08</b> | <b>-1.111.200</b>       | <b>-1.039.433,31</b> | <b>71.766,69</b>                     | <b>0,00</b>                        | <b>0</b>                        | <b>-71.766,69</b>                 | <b>0</b>                         |
| 21        | Erträge aus internen Leistungen   | 836.260,76           | 1.557.200               | 798.992,44           | -758.207,56                          | 0,00                               | 0                               | 758.207,56                        | 0                                |
| 22        | Aufwendungen für interne Leistungen                                     | -45.946,31           | -54.900                 | -51.388,62           | 3.511,38                             | 0,00                               | 0                               | -3.511,38                         | 0                                |
| 23        | Kalkulatorische Kosten  | -213.739,07          | -391.100                | -209.108,55          | 181.991,45                           | 0,00                               | 0                               | -181.991,45                       | 0                                |
| <b>24</b> | <b>Kalkulatorisches Ergebnis (Saldo aus Nummern 21 bis 23)</b>          | <b>576.575,38</b>    | <b>1.111.200</b>        | <b>538.495,27</b>    | <b>-572.704,73</b>                   | <b>0,00</b>                        | <b>0</b>                        | <b>572.704,73</b>                 | <b>0</b>                         |
| <b>25</b> | <b>Nettoressourcenbedarf/-überschuss (Saldo der Nummern 20 und 24)</b>  | <b>-483.637,70</b>   | <b>0</b>                | <b>-500.938,04</b>   | <b>-500.938,04</b>                   | <b>0,00</b>                        | <b>0</b>                        | <b>500.938,04</b>                 | <b>0</b>                         |

Jahresabschluss 2023 der Gemeinde Immenstaad am Bodensee



Teilfinanzrechnung mit Planvergleich 1125 Grünanlagen, Werkstätten und Fahrzeuge - [THH 1]

Gemeinde Immenstaad am Bodensee

| Nr.       |   | Ergebnis 2022      | Fortgeschr. Ansatz 2023 | Ergebnis 2023        | Vergleich Ergebnis/Ansatz (Sp.3 - 2) | Ergänz. Festlegungen im HH-Vollzug | Ermächtig.-übertragung aus 2022 | verfügbare Mittel abzgl. Ergebnis | Ermächtig.-übertragung nach 2024 |
|-----------|---|--------------------|-------------------------|----------------------|--------------------------------------|------------------------------------|---------------------------------|-----------------------------------|----------------------------------|
| EUR       |   |                    |                         |                      |                                      |                                    |                                 |                                   |                                  |
|           |   | 1                  | 2                       | 3                    | 4                                    | 5                                  | 6                               | 7                                 | 8                                |
| 1         | Summe der Einzahlungen aus laufender Verwaltungstätigkeit (ohne außerordentliche zahlungswirksame Erträge aus Vermögensveräußerung) | 13.866,51          | 14.100                  | 53.537,40            | 39.437,40                            | 0,00                               | 0                               | -39.437,40                        | 0                                |
| 2         | Summe der Auszahlungen aus laufender Verwaltungstätigkeit   | -875.180,13        | -913.900                | -902.330,81          | 11.569,19                            | 0,00                               | 0                               | -11.569,19                        | 0                                |
| <b>3</b>  | <b>Anteilliger Zahlungsmittelüberschuss/-bedarf aus laufender Verwaltungstätigkeit (Saldo aus Nummer 1 und 2)</b>                   | <b>-861.313,62</b> | <b>-899.800</b>         | <b>-848.793,41</b>   | <b>51.006,59</b>                     | <b>0,00</b>                        | <b>0</b>                        | <b>-51.006,59</b>                 | <b>0</b>                         |
| 4         | Einzahlungen aus Investitionszuwendungen  | 0,00               | 0                       | 0,00                 | 0,00                                 | 0,00                               | 0                               | 0,00                              | 0                                |
| 5         | Einzahlungen aus Investitionsbeiträgen und ähnlichen Entgelten für Investitionstätigkeit  | 0,00               | 0                       | 0,00                 | 0,00                                 | 0,00                               | 0                               | 0,00                              | 0                                |
| 6         | Einzahlungen aus der Veräußerung von Sachvermögen   | 7.636,48           | 0                       | 12.750,00            | 12.750,00                            | 0,00                               | 0                               | -12.750,00                        | 0                                |
| 7         | Einzahlungen aus der Veräußerung von Finanzvermögen   | 0,00               | 0                       | 0,00                 | 0,00                                 | 0,00                               | 0                               | 0,00                              | 0                                |
| 8         | Einzahlungen für sonstige Investitionstätigkeit   | 0,00               | 0                       | 0,00                 | 0,00                                 | 0,00                               | 0                               | 0,00                              | 0                                |
| <b>9</b>  | <b>Summe der Einzahlungen aus Investitionstätigkeit (Summe aus Nummer 4 bis 8)</b>  | <b>7.636,48</b>    | <b>0</b>                | <b>12.750,00</b>     | <b>12.750,00</b>                     | <b>0,00</b>                        | <b>0</b>                        | <b>-12.750,00</b>                 | <b>0</b>                         |
| 10        | Auszahlungen für den Erwerb von Grundstücken und Gebäuden   | -52.212,51         | 0                       | 0,00                 | 0,00                                 | 0,00                               | 0                               | 0,00                              | 0                                |
| 11        | Auszahlungen für Baumaßnahmen   | -1.614,97          | 0                       | 175,94               | 175,94                               | 0,00                               | 0                               | -175,94                           | 0                                |
| 12        | Auszahlungen für den Erwerb von beweglichem Sachvermögen  | -17.874,44         | -148.000                | -169.858,64          | -21.858,64                           | 0,00                               | -38.500                         | -16.641,36                        | -29.000                          |
| 13        | Auszahlungen für den Erwerb von Finanzvermögen  | 0,00               | 0                       | 0,00                 | 0,00                                 | 0,00                               | 0                               | 0,00                              | 0                                |
| 14        | Auszahlungen für Investitionsförderungsmaßnahmen  | 0,00               | 0                       | 0,00                 | 0,00                                 | 0,00                               | 0                               | 0,00                              | 0                                |
| 15        | Auszahlungen für den Erwerb von immateriellen Vermögensgegenständen   | 0,00               | 0                       | 0,00                 | 0,00                                 | 0,00                               | 0                               | 0,00                              | 0                                |
| <b>16</b> | <b>Summe der Auszahlungen aus Investitionstätigkeit (Summe aus Nummer 10 bis 15)</b>  | <b>-71.701,92</b>  | <b>-148.000</b>         | <b>-169.682,70</b>   | <b>-21.682,70</b>                    | <b>0,00</b>                        | <b>-38.500</b>                  | <b>-16.817,30</b>                 | <b>-29.000</b>                   |
| <b>17</b> | <b>Anteilliger Finanzierungsmittelüberschuss/-bedarf aus Investitionstätigkeit (Saldo aus Nummer 9 und 16)</b>                      | <b>-64.065,44</b>  | <b>-148.000</b>         | <b>-156.932,70</b>   | <b>-8.932,70</b>                     | <b>0,00</b>                        | <b>-38.500</b>                  | <b>-29.567,30</b>                 | <b>-29.000</b>                   |
| <b>18</b> | <b>Anteilliger Finanzierungsmittelüberschuss/-bedarf (Summe aus Nummer 3 und 17)</b>  | <b>-925.379,06</b> | <b>-1.047.800</b>       | <b>-1.005.726,11</b> | <b>42.073,89</b>                     | <b>0,00</b>                        | <b>-38.500</b>                  | <b>-80.573,89</b>                 | <b>-29.000</b>                   |

Jahresabschluss 2023 der Gemeinde Immenstaad am Bodensee



Finanzrechnung der Investitionsmaßnahmen 1125 Grünanlagen, Werkstätten und Fahrzeuge - [THH 1]

Gemeinde Immenstaad am Bodensee

**Investition I-1125-001 Bauhof - Neubau**

| Nr.       |   | Ergebnis<br>2022  | Fortgeschr.<br>Ansatz<br>2023 | Ergebnis<br>2023 | Vergleich<br>Ergebnis/Ansatz<br>(Sp.3 - 2) | Ergänz. Fest-<br>legungen im<br>HH-Vollzug | Ermächtig.-<br>übertragung<br>aus 2022 | verfügbare<br>Mittel abzgl.<br>Ergebnis | Ermächtig.-<br>übertragung<br>nach 2024 |
|-----------|---|-------------------|-------------------------------|------------------|--|--|--|---|---|
|           |   | EUR               |                               |                  |  |  |  |   |   |
|           |   | 1                 | 2                             | 3                | 4  | 5  | 6                                      | 7                                       | 8                                       |
| 7         | Auszahlungen für den Erwerb von Grundstücken und Gebäuden                           | -52.212,51        | 0                             | 0,00             | 0,00                                       | 0,00                                       | 0                                      | 0,00                                    | 0                                       |
| 8         | Auszahlungen für Baumaßnahmen   | -1.614,97         | 0                             | 175,94           | 175,94                                     | 0,00                                       | 0                                      | -175,94                                 | 0                                       |
| <b>13</b> | <b>Summe der Auszahlungen aus Investitionstätigkeit (Summe aus Nummer 7 bis 12)</b> | <b>-53.827,48</b> | <b>0</b>                      | <b>175,94</b>    | <b>175,94</b>                              | <b>0,00</b>                                | <b>0</b>                               | <b>-175,94</b>                          | <b>0</b>                                |
| <b>14</b> | <b>Saldo aus Investitionstätigkeit (Saldo aus Nummer 6 und 13)</b>                  | <b>-53.827,48</b> | <b>0</b>                      | <b>175,94</b>    | <b>175,94</b>                              | <b>0,00</b>                                | <b>0</b>                               | <b>-175,94</b>                          | <b>0</b>                                |
| <b>16</b> | <b>Gesamtkosten der Maßnahme (Summe aus Nummer 13 und 15)</b>                       | <b>-53.827,48</b> | <b>0</b>                      | <b>175,94</b>    | <b>175,94</b>                              | <b>0,00</b>                                | <b>0</b>                               | <b>-175,94</b>                          | <b>0</b>                                |

Jahresabschluss 2023 der Gemeinde Immenstaad am Bodensee



Teilergebnisrechnung mit Planvergleich 1126 Zentrale Dienstleistungen - [THH 1]

Gemeinde Immenstaad am Bodensee

| Nr.       |   | Ergebnis 2022     | Fortgeschr. Ansatz 2023 | Ergebnis 2023     | Vergleich Ergebnis/Ansatz (Sp.3 - 2) | Ergänz. Festlegungen im HH-Vollzug | Ermächtig.-übertragung aus 2022 | verfügbare Mittel abzgl. Ergebnis | Ermächtig.-übertragung nach 2024 |
|-----------|---|-------------------|-------------------------|-------------------|--------------------------------------|------------------------------------|---------------------------------|-----------------------------------|----------------------------------|
| EUR       |   |                   |                         |                   |                                      |                                    |                                 |                                   |                                  |
|           |   | 1                 | 2                       | 3                 | 4                                    | 5                                  | 6                               | 7                                 | 8                                |
| 1         | Steuern und ähnliche Abgaben  | 0,00              | 0                       | 0,00              | 0,00                                 | 0,00                               | 0                               | 0,00                              | 0                                |
| 2         | Zuweisungen und Zuwendungen, Umlagen                                    | 0,00              | 0                       | 0,00              | 0,00                                 | 0,00                               | 0                               | 0,00                              | 0                                |
| 3         | Aufgelöste Investitionszuwendungen und -beiträge                        | 0,00              | 0                       | 0,00              | 0,00                                 | 0,00                               | 0                               | 0,00                              | 0                                |
| 4         | Sonstige Transfererträge  | 0,00              | 0                       | 0,00              | 0,00                                 | 0,00                               | 0                               | 0,00                              | 0                                |
| 5         | Entgelte für öffentliche Leistungen oder Einrichtungen                  | 0,00              | 0                       | 0,00              | 0,00                                 | 0,00                               | 0                               | 0,00                              | 0                                |
| 6         | Sonstige privatrechtliche Leistungsentgelte                             | 29,00             | 0                       | 34,00             | 34,00                                | 0,00                               | 0                               | -34,00                            | 0                                |
| 7         | Kostenerstattungen und Kostenumlagen                                    | 0,00              | 0                       | 0,00              | 0,00                                 | 0,00                               | 0                               | 0,00                              | 0                                |
| 8         | Zinsen und ähnliche Erträge   | 0,00              | 0                       | 0,00              | 0,00                                 | 0,00                               | 0                               | 0,00                              | 0                                |
| 9         | Aktivierte Eigenleistungen und Bestandveränderungen                     | 0,00              | 0                       | 0,00              | 0,00                                 | 0,00                               | 0                               | 0,00                              | 0                                |
| 10        | Sonstige ordentliche Erträge  | 0,00              | 0                       | 0,00              | 0,00                                 | 0,00                               | 0                               | 0,00                              | 0                                |
| <b>11</b> | <b>Anteilige ordentliche Erträge (Summe aus Nummern 1 bis 10)</b>       | <b>29,00</b>      | <b>0</b>                | <b>34,00</b>      | <b>34,00</b>                         | <b>0,00</b>                        | <b>0</b>                        | <b>-34,00</b>                     | <b>0</b>                         |
| 12        | Personalaufwendungen  | 0,00              | 0                       | 0,00              | 0,00                                 | 0,00                               | 0                               | 0,00                              | 0                                |
| 13        | Versorgungsaufwendungen   | 0,00              | 0                       | 0,00              | 0,00                                 | 0,00                               | 0                               | 0,00                              | 0                                |
| 14        | Aufwendungen für Sach- und Dienstleistungen                             | -25.439,35        | -34.600                 | -51.938,52        | -17.338,52                           | 0,00                               | 0                               | 17.338,52                         | 0                                |
| 15        | Abschreibungen  | -3.683,36         | -38.000                 | -5.794,76         | 32.205,24                            | 0,00                               | 0                               | -32.205,24                        | 0                                |
| 16        | Zinsen und ähnliche Aufwendungen  | 0,00              | 0                       | 0,00              | 0,00                                 | 0,00                               | 0                               | 0,00                              | 0                                |
| 17        | Transferaufwendungen  | 0,00              | 0                       | 0,00              | 0,00                                 | 0,00                               | 0                               | 0,00                              | 0                                |
| 18        | Sonstige ordentliche Aufwendungen                                       | -10.220,32        | -50.700                 | -10.415,36        | 40.284,64                            | 0,00                               | 0                               | -40.284,64                        | 0                                |
| <b>19</b> | <b>Anteilige ordentliche Aufwendungen (Summe aus Nummern 12 bis 18)</b> | <b>-39.343,03</b> | <b>-123.300</b>         | <b>-68.148,64</b> | <b>55.151,36</b>                     | <b>0,00</b>                        | <b>0</b>                        | <b>-55.151,36</b>                 | <b>0</b>                         |
| <b>20</b> | <b>Anteiliges ordentliches Ergebnis (Saldo aus Nummern 11 und 19)</b>   | <b>-39.314,03</b> | <b>-123.300</b>         | <b>-68.114,64</b> | <b>55.185,36</b>                     | <b>0,00</b>                        | <b>0</b>                        | <b>-55.185,36</b>                 | <b>0</b>                         |
| 21        | Erträge aus internen Leistungen   | 0,00              | 127.900                 | 68.325,32         | -59.574,68                           | 0,00                               | 0                               | 59.574,68                         | 0                                |
| 22        | Aufwendungen für interne Leistungen                                     | 0,00              | -400                    | -429,48           | -29,48                               | 0,00                               | 0                               | 29,48                             | 0                                |
| 23        | Kalkulatorische Kosten  | -361,08           | -4.200                  | -839,59           | 3.360,41                             | 0,00                               | 0                               | -3.360,41                         | 0                                |
| <b>24</b> | <b>Kalkulatorisches Ergebnis (Saldo aus Nummern 21 bis 23)</b>          | <b>-361,08</b>    | <b>123.300</b>          | <b>67.056,25</b>  | <b>-56.243,75</b>                    | <b>0,00</b>                        | <b>0</b>                        | <b>56.243,75</b>                  | <b>0</b>                         |
| <b>25</b> | <b>Nettoressourcenbedarf/-überschuss (Saldo der Nummern 20 und 24)</b>  | <b>-39.675,11</b> | <b>0</b>                | <b>-1.058,39</b>  | <b>-1.058,39</b>                     | <b>0,00</b>                        | <b>0</b>                        | <b>1.058,39</b>                   | <b>0</b>                         |

Jahresabschluss 2023 der Gemeinde Immenstaad am Bodensee



Teilfinanzrechnung mit Planvergleich 1126 Zentrale Dienstleistungen - [THH 1]

Gemeinde Immenstaad am Bodensee

| Nr.       |   | Ergebnis 2022     | Fortgeschr. Ansatz 2023 | Ergebnis 2023     | Vergleich Ergebnis/Ansatz (Sp.3 - 2) | Ergänz. Festlegungen im HH-Vollzug | Ermächtig-übertragung aus 2022 | verfügbare Mittel abzgl. Ergebnis | Ermächtig-übertragung nach 2024 |
|-----------|---|-------------------|-------------------------|-------------------|--------------------------------------|------------------------------------|--------------------------------|-----------------------------------|---------------------------------|
| EUR       |   |                   |                         |                   |                                      |                                    |                                |                                   |                                 |
|           |   | 1                 | 2                       | 3                 | 4                                    | 5                                  | 6                              | 7                                 | 8                               |
| 1         | Summe der Einzahlungen aus laufender Verwaltungstätigkeit (ohne außerordentliche zahlungswirksame Erträge aus Vermögensveräußerung) | 29,00             | 0                       | 34,00             | 34,00                                | 0,00                               | 0                              | -34,00                            | 0                               |
| 2         | Summe der Auszahlungen aus laufender Verwaltungstätigkeit   | -36.296,06        | -85.300                 | -54.190,28        | 31.109,72                            | 0,00                               | 0                              | -31.109,72                        | 0                               |
| <b>3</b>  | <b>Anteiliger Zahlungsmittelüberschuss/-bedarf aus laufender Verwaltungstätigkeit (Saldo aus Nummer 1 und 2)</b>                    | <b>-36.267,06</b> | <b>-85.300</b>          | <b>-54.156,28</b> | <b>31.143,72</b>                     | <b>0,00</b>                        | <b>0</b>                       | <b>-31.143,72</b>                 | <b>0</b>                        |
| 4         | Einzahlungen aus Investitionszuwendungen  | 0,00              | 0                       | 0,00              | 0,00                                 | 0,00                               | 0                              | 0,00                              | 0                               |
| 5         | Einzahlungen aus Investitionsbeiträgen und ähnlichen Entgelten für Investitionstätigkeit  | 0,00              | 0                       | 0,00              | 0,00                                 | 0,00                               | 0                              | 0,00                              | 0                               |
| 6         | Einzahlungen aus der Veräußerung von Sachvermögen   | 0,00              | 0                       | 0,00              | 0,00                                 | 0,00                               | 0                              | 0,00                              | 0                               |
| 7         | Einzahlungen aus der Veräußerung von Finanzvermögen   | 0,00              | 0                       | 0,00              | 0,00                                 | 0,00                               | 0                              | 0,00                              | 0                               |
| 8         | Einzahlungen für sonstige Investitionstätigkeit   | 0,00              | 0                       | 0,00              | 0,00                                 | 0,00                               | 0                              | 0,00                              | 0                               |
| <b>9</b>  | <b>Summe der Einzahlungen aus Investitionstätigkeit (Summe aus Nummer 4 bis 8)</b>  | <b>0,00</b>       | <b>0</b>                | <b>0,00</b>       | <b>0,00</b>                          | <b>0,00</b>                        | <b>0</b>                       | <b>0,00</b>                       | <b>0</b>                        |
| 10        | Auszahlungen für den Erwerb von Grundstücken und Gebäuden   | 0,00              | 0                       | 0,00              | 0,00                                 | 0,00                               | 0                              | 0,00                              | 0                               |
| 11        | Auszahlungen für Baumaßnahmen   | 0,00              | 0                       | 0,00              | 0,00                                 | 0,00                               | 0                              | 0,00                              | 0                               |
| 12        | Auszahlungen für den Erwerb von beweglichem Sachvermögen  | 0,00              | -2.000                  | -811,50           | 1.188,50                             | 0,00                               | -197.000                       | -198.188,50                       | -181.000                        |
| 13        | Auszahlungen für den Erwerb von Finanzvermögen  | 0,00              | 0                       | 0,00              | 0,00                                 | 0,00                               | 0                              | 0,00                              | 0                               |
| 14        | Auszahlungen für Investitionsförderungsmaßnahmen  | 0,00              | 0                       | 0,00              | 0,00                                 | 0,00                               | 0                              | 0,00                              | 0                               |
| 15        | Auszahlungen für den Erwerb von immateriellen Vermögensgegenständen   | 0,00              | 0                       | -17.097,34        | -17.097,34                           | 0,00                               | 0                              | 17.097,34                         | 0                               |
| <b>16</b> | <b>Summe der Auszahlungen aus Investitionstätigkeit (Summe aus Nummer 10 bis 15)</b>  | <b>0,00</b>       | <b>-2.000</b>           | <b>-17.908,84</b> | <b>-15.908,84</b>                    | <b>0,00</b>                        | <b>-197.000</b>                | <b>-181.091,16</b>                | <b>-181.000</b>                 |
| <b>17</b> | <b>Anteiliger Finanzierungsmittelüberschuss/-bedarf aus Investitionstätigkeit (Saldo aus Nummer 9 und 16)</b>                       | <b>0,00</b>       | <b>-2.000</b>           | <b>-17.908,84</b> | <b>-15.908,84</b>                    | <b>0,00</b>                        | <b>-197.000</b>                | <b>-181.091,16</b>                | <b>-181.000</b>                 |
| <b>18</b> | <b>Anteiliger Finanzierungsmittelüberschuss/-bedarf (Summe aus Nummer 3 und 17)</b>   | <b>-36.267,06</b> | <b>-87.300</b>          | <b>-72.065,12</b> | <b>15.234,88</b>                     | <b>0,00</b>                        | <b>-197.000</b>                | <b>-212.234,88</b>                | <b>-181.000</b>                 |



Jahresabschluss 2023 der Gemeinde Immenstaad am Bodensee



Teilergebnisrechnung mit Planvergleich 1133 Grundstücksmanagement - [THH 1]

Gemeinde Immenstaad am Bodensee

| Nr.       |   | Ergebnis 2022      | Fortgeschr. Ansatz 2023 | Ergebnis 2023      | Vergleich Ergebnis/Ansatz (Sp.3 - 2) | Ergänz. Festlegungen im HH-Vollzug | Ermächtig.-übertragung aus 2022 | verfügbare Mittel abzgl. Ergebnis | Ermächtig.-übertragung nach 2024 |
|-----------|---|--------------------|-------------------------|--------------------|--------------------------------------|------------------------------------|---------------------------------|-----------------------------------|----------------------------------|
| EUR       |   |                    |                         |                    |                                      |                                    |                                 |                                   |                                  |
|           |   | 1                  | 2                       | 3                  | 4                                    | 5                                  | 6                               | 7                                 | 8                                |
| 1         | Steuern und ähnliche Abgaben  | 0,00               | 0                       | 0,00               | 0,00                                 | 0,00                               | 0                               | 0,00                              | 0                                |
| 2         | Zuweisungen und Zuwendungen, Umlagen                                    | 0,00               | 0                       | 0,00               | 0,00                                 | 0,00                               | 0                               | 0,00                              | 0                                |
| 3         | Aufgelöste Investitionszuwendungen und -beiträge                        | 0,00               | 0                       | 0,00               | 0,00                                 | 0,00                               | 0                               | 0,00                              | 0                                |
| 4         | Sonstige Transfererträge  | 0,00               | 0                       | 0,00               | 0,00                                 | 0,00                               | 0                               | 0,00                              | 0                                |
| 5         | Entgelte für öffentliche Leistungen oder Einrichtungen                  | 0,00               | 0                       | 0,00               | 0,00                                 | 0,00                               | 0                               | 0,00                              | 0                                |
| 6         | Sonstige privatrechtliche Leistungsentgelte                             | 22.248,20          | 20.000                  | 33.243,50          | 13.243,50                            | 0,00                               | 0                               | -13.243,50                        | 0                                |
| 7         | Kostenerstattungen und Kostenumlagen                                    | 0,00               | 0                       | 0,00               | 0,00                                 | 0,00                               | 0                               | 0,00                              | 0                                |
| 8         | Zinsen und ähnliche Erträge   | 0,00               | 0                       | 0,00               | 0,00                                 | 0,00                               | 0                               | 0,00                              | 0                                |
| 9         | Aktivierte Eigenleistungen und Bestandveränderungen                     | 0,00               | 0                       | 0,00               | 0,00                                 | 0,00                               | 0                               | 0,00                              | 0                                |
| 10        | Sonstige ordentliche Erträge  | 0,00               | 0                       | 0,00               | 0,00                                 | 0,00                               | 0                               | 0,00                              | 0                                |
| <b>11</b> | <b>Anteilige ordentliche Erträge (Summe aus Nummern 1 bis 10)</b>       | <b>22.248,20</b>   | <b>20.000</b>           | <b>33.243,50</b>   | <b>13.243,50</b>                     | <b>0,00</b>                        | <b>0</b>                        | <b>-13.243,50</b>                 | <b>0</b>                         |
| 12        | Personalaufwendungen  | 0,00               | 0                       | 0,00               | 0,00                                 | 0,00                               | 0                               | 0,00                              | 0                                |
| 13        | Versorgungsaufwendungen   | 0,00               | 0                       | 0,00               | 0,00                                 | 0,00                               | 0                               | 0,00                              | 0                                |
| 14        | Aufwendungen für Sach- und Dienstleistungen                             | -9.159,30          | -30.000                 | -9.250,50          | 20.749,50                            | 0,00                               | 0                               | -20.749,50                        | 0                                |
| 15        | Abschreibungen  | -4.884,48          | -4.900                  | -4.884,46          | 15,54                                | 0,00                               | 0                               | -15,54                            | 0                                |
| 16        | Zinsen und ähnliche Aufwendungen  | 0,00               | 0                       | 0,00               | 0,00                                 | 0,00                               | 0                               | 0,00                              | 0                                |
| 17        | Transferaufwendungen  | 0,00               | 0                       | 0,00               | 0,00                                 | 0,00                               | 0                               | 0,00                              | 0                                |
| 18        | Sonstige ordentliche Aufwendungen                                       | -29,99             | 0                       | -519,99            | -519,99                              | 0,00                               | 0                               | 519,99                            | 0                                |
| <b>19</b> | <b>Anteilige ordentliche Aufwendungen (Summe aus Nummern 12 bis 18)</b> | <b>-14.073,77</b>  | <b>-34.900</b>          | <b>-14.654,95</b>  | <b>20.245,05</b>                     | <b>0,00</b>                        | <b>0</b>                        | <b>-20.245,05</b>                 | <b>0</b>                         |
| <b>20</b> | <b>Anteiliges ordentliches Ergebnis (Saldo aus Nummern 11 und 19)</b>   | <b>8.174,43</b>    | <b>-14.900</b>          | <b>18.588,55</b>   | <b>33.488,55</b>                     | <b>0,00</b>                        | <b>0</b>                        | <b>-33.488,55</b>                 | <b>0</b>                         |
| 21        | Erträge aus internen Leistungen   | 0,00               | 0                       | 0,00               | 0,00                                 | 0,00                               | 0                               | 0,00                              | 0                                |
| 22        | Aufwendungen für interne Leistungen                                     | -12.182,61         | -18.700                 | -11.795,80         | 6.904,20                             | 0,00                               | 0                               | -6.904,20                         | 0                                |
| 23        | Kalkulatorische Kosten  | -393.170,85        | -421.300                | -424.376,49        | -3.076,49                            | 0,00                               | 0                               | 3.076,49                          | 0                                |
| <b>24</b> | <b>Kalkulatorisches Ergebnis (Saldo aus Nummern 21 bis 23)</b>          | <b>-405.353,46</b> | <b>-440.000</b>         | <b>-436.172,29</b> | <b>3.827,71</b>                      | <b>0,00</b>                        | <b>0</b>                        | <b>-3.827,71</b>                  | <b>0</b>                         |
| <b>25</b> | <b>Nettoressourcenbedarf/-überschuss (Saldo der Nummern 20 und 24)</b>  | <b>-397.179,03</b> | <b>-454.900</b>         | <b>-417.583,74</b> | <b>37.316,26</b>                     | <b>0,00</b>                        | <b>0</b>                        | <b>-37.316,26</b>                 | <b>0</b>                         |

Jahresabschluss 2023 der Gemeinde Immenstaad am Bodensee



Teilfinanzrechnung mit Planvergleich 1133 Grundstücksmanagement - [THH 1]

Gemeinde Immenstaad am Bodensee

| Nr.       |   | Ergebnis<br>2022  | Fortgeschr.<br>Ansatz<br>2023 | Ergebnis<br>2023   | Vergleich<br>Ergebnis/Ansatz<br>(Sp.3 - 2) | Ergänz. Fest-<br>legungen im<br>HH-Vollzug | Ermächtig-<br>übertragung<br>aus 2022 | verfügbare<br>Mittel abzgl.<br>Ergebnis | Ermächtig-<br>übertragung<br>nach 2024 |
|-----------|---|-------------------|-------------------------------|--------------------|--|--|---------------------------------------|---|--|
| EUR       |   |                   |                               |                    |  |  |                                       |   |  |
|           |   | 1                 | 2                             | 3                  | 4  | 5  | 6                                     | 7                                       | 8                                      |
| 1         | Summe der Einzahlungen aus laufender Verwaltungstätigkeit (ohne außerordentliche zahlungswirksame Erträge aus Vermögensveräußerung) | 21.657,69         | 20.000                        | 32.108,48          | 12.108,48                                  | 0,00                                       | 0                                     | -12.108,48                              | 0                                      |
| 2         | Summe der Auszahlungen aus laufender Verwaltungstätigkeit   | -9.203,58         | -30.000                       | -9.436,03          | 20.563,97                                  | 0,00                                       | 0                                     | -20.563,97                              | 0                                      |
| <b>3</b>  | <b>Anteilliger Zahlungsmittelüberschuss/-bedarf aus laufender Verwaltungstätigkeit (Saldo aus Nummer 1 und 2)</b>                   | <b>12.454,11</b>  | <b>-10.000</b>                | <b>22.672,45</b>   | <b>32.672,45</b>                           | <b>0,00</b>                                | <b>0</b>                              | <b>-32.672,45</b>                       | <b>0</b>                               |
| 4         | Einzahlungen aus Investitionszuwendungen  | 0,00              | 0                             | 0,00               | 0,00                                       | 0,00                                       | 0                                     | 0,00                                    | 0                                      |
| 5         | Einzahlungen aus Investitionsbeiträgen und ähnlichen Entgelten für Investitionstätigkeit  | 0,00              | 0                             | 0,00               | 0,00                                       | 0,00                                       | 0                                     | 0,00                                    | 0                                      |
| 6         | Einzahlungen aus der Veräußerung von Sachvermögen   | 666.625,00        | 1.500.000                     | 575.095,00         | -924.905,00                                | 0,00                                       | 0                                     | 924.905,00                              | 0                                      |
| 7         | Einzahlungen aus der Veräußerung von Finanzvermögen   | 0,00              | 0                             | 0,00               | 0,00                                       | 0,00                                       | 0                                     | 0,00                                    | 0                                      |
| 8         | Einzahlungen für sonstige Investitionstätigkeit   | 0,00              | 0                             | 0,00               | 0,00                                       | 0,00                                       | 0                                     | 0,00                                    | 0                                      |
| <b>9</b>  | <b>Summe der Einzahlungen aus Investitionstätigkeit (Summe aus Nummer 4 bis 8)</b>  | <b>666.625,00</b> | <b>1.500.000</b>              | <b>575.095,00</b>  | <b>-924.905,00</b>                         | <b>0,00</b>                                | <b>0</b>                              | <b>924.905,00</b>                       | <b>0</b>                               |
| 10        | Auszahlungen für den Erwerb von Grundstücken und Gebäuden   | -6.836,06         | -420.000                      | -646.589,85        | -226.589,85                                | 0,00                                       | 0                                     | 226.589,85                              | 0                                      |
| 11        | Auszahlungen für Baumaßnahmen   | 0,00              | 0                             | 0,00               | 0,00                                       | 0,00                                       | 0                                     | 0,00                                    | 0                                      |
| 12        | Auszahlungen für den Erwerb von beweglichem Sachvermögen  | 0,00              | 0                             | 0,00               | 0,00                                       | 0,00                                       | 0                                     | 0,00                                    | 0                                      |
| 13        | Auszahlungen für den Erwerb von Finanzvermögen  | 0,00              | 0                             | 0,00               | 0,00                                       | 0,00                                       | 0                                     | 0,00                                    | 0                                      |
| 14        | Auszahlungen für Investitionsförderungsmaßnahmen  | 0,00              | 0                             | 0,00               | 0,00                                       | 0,00                                       | 0                                     | 0,00                                    | 0                                      |
| 15        | Auszahlungen für den Erwerb von immateriellen Vermögensgegenständen   | 0,00              | 0                             | 0,00               | 0,00                                       | 0,00                                       | 0                                     | 0,00                                    | 0                                      |
| <b>16</b> | <b>Summe der Auszahlungen aus Investitionstätigkeit (Summe aus Nummer 10 bis 15)</b>  | <b>-6.836,06</b>  | <b>-420.000</b>               | <b>-646.589,85</b> | <b>-226.589,85</b>                         | <b>0,00</b>                                | <b>0</b>                              | <b>226.589,85</b>                       | <b>0</b>                               |
| <b>17</b> | <b>Anteilliger Finanzierungsmittelüberschuss/-bedarf aus Investitionstätigkeit (Saldo aus Nummer 9 und 16)</b>                      | <b>659.788,94</b> | <b>1.080.000</b>              | <b>-71.494,85</b>  | <b>-1.151.494,85</b>                       | <b>0,00</b>                                | <b>0</b>                              | <b>1.151.494,85</b>                     | <b>0</b>                               |
| <b>18</b> | <b>Anteilliger Finanzierungsmittelüberschuss/-bedarf (Summe aus Nummer 3 und 17)</b>  | <b>672.243,05</b> | <b>1.070.000</b>              | <b>-48.822,40</b>  | <b>-1.118.822,40</b>                       | <b>0,00</b>                                | <b>0</b>                              | <b>1.118.822,40</b>                     | <b>0</b>                               |



Finanzrechnung der Investitionsmaßnahmen 1133 Grundstücksmanagement - [THH 1]

Gemeinde Immenstaad am Bodensee

**Investition I-1133-233 Grundstücke BG Häldele**

| Nr. |  | Ergebnis<br>2022 | Fortgeschr.<br>Ansatz<br>2023 | Ergebnis<br>2023 | Vergleich<br>Ergebnis/Ansatz<br>(Sp.3 - 2) | Ergänz. Fest-<br>legungen im<br>HH-Vollzug | Ermächtig.-<br>übertragung<br>aus 2022 | verfügbare<br>Mittel abzgl.<br>Ergebnis | Ermächtig.-<br>übertragung<br>nach 2024 |
|-----|--|------------------|-------------------------------|------------------|--|--|--|---|---|
|     |  | EUR              |                               |                  |  |  |  |   |   |
|     |  | 1                | 2                             | 3                | 4  | 5  | 6                                      | 7                                       | 8                                       |
| 7   | Auszahlungen für den Erwerb von Grundstücken und Gebäuden                    | 0,00             | 0                             | -632.022,71      | -632.022,71                                | 0,00                                       | 0                                      | 632.022,71                              | 0                                       |
| 13  | Summe der Auszahlungen aus Investitionstätigkeit (Summe aus Nummer 7 bis 12) | 0,00             | 0                             | -632.022,71      | -632.022,71                                | 0,00                                       | 0                                      | 632.022,71                              | 0                                       |
| 14  | Saldo aus Investitionstätigkeit (Saldo aus Nummer 6 und 13)                  | 0,00             | 0                             | -632.022,71      | -632.022,71                                | 0,00                                       | 0                                      | 632.022,71                              | 0                                       |
| 16  | Gesamtkosten der Maßnahme (Summe aus Nummer 13 und 15)                       | 0,00             | 0                             | -632.022,71      | -632.022,71                                | 0,00                                       | 0                                      | 632.022,71                              | 0                                       |

Jahresabschluss 2023 der Gemeinde Immenstaad am Bodensee



Teilergebnisrechnung mit Planvergleich Teilhaushalt 2 Sicherheit und Ordnung

Gemeinde Immenstaad am Bodensee

| Nr.       |   | Ergebnis 2022      | Fortgeschr. Ansatz 2023 | Ergebnis 2023      | Vergleich Ergebnis/Ansatz (Sp.3 - 2) | Ergänz. Festlegungen im HH-Vollzug | Ermächtig.-übertragung aus 2022 | verfügbare Mittel abzgl. Ergebnis | Ermächtig.-übertragung nach 2024 |
|-----------|---|--------------------|-------------------------|--------------------|--------------------------------------|------------------------------------|---------------------------------|-----------------------------------|----------------------------------|
| EUR       |   |                    |                         |                    |                                      |                                    |                                 |                                   |                                  |
|           |   | 1                  | 2                       | 3                  | 4                                    | 5                                  | 6                               | 7                                 | 8                                |
| 1         | Steuern und ähnliche Abgaben  | 0,00               | 0                       | 0,00               | 0,00                                 | 0,00                               | 0                               | 0,00                              | 0                                |
| 2         | Zuweisungen und Zuwendungen, Umlagen                                    | 9.993,05           | 7.000                   | 8.030,00           | 1.030,00                             | 0,00                               | 0                               | -1.030,00                         | 0                                |
| 3         | Aufgelöste Investitionszuwendungen und -beiträge                        | 11.750,43          | 11.700                  | 11.877,76          | 177,76                               | 0,00                               | 0                               | -177,76                           | 0                                |
| 4         | Sonstige Transfererträge  | 0,00               | 0                       | 0,00               | 0,00                                 | 0,00                               | 0                               | 0,00                              | 0                                |
| 5         | Entgelte für öffentliche Leistungen oder Einrichtungen                  | 78.072,24          | 66.000                  | 77.691,18          | 11.691,18                            | 0,00                               | 0                               | -11.691,18                        | 0                                |
| 6         | Sonstige privatrechtliche Leistungsentgelte                             | 9.271,50           | 4.000                   | 1.918,25           | -2.081,75                            | 0,00                               | 0                               | 2.081,75                          | 0                                |
| 7         | Kostenerstattungen und Kostenumlagen                                    | 7.789,82           | 0                       | 11.602,14          | 11.602,14                            | 0,00                               | 0                               | -11.602,14                        | 0                                |
| 8         | Zinsen und ähnliche Erträge   | 0,00               | 0                       | 0,00               | 0,00                                 | 0,00                               | 0                               | 0,00                              | 0                                |
| 9         | Aktivierte Eigenleistungen und Bestandveränderungen                     | 0,00               | 0                       | 0,00               | 0,00                                 | 0,00                               | 0                               | 0,00                              | 0                                |
| 10        | Sonstige ordentliche Erträge  | 89.270,52          | 71.000                  | 66.713,31          | -4.286,69                            | 0,00                               | 0                               | 4.286,69                          | 0                                |
| <b>11</b> | <b>Anteilige ordentliche Erträge (Summe aus Nummern 1 bis 10)</b>       | <b>206.147,56</b>  | <b>159.700</b>          | <b>177.832,64</b>  | <b>18.132,64</b>                     | <b>0,00</b>                        | <b>0</b>                        | <b>-18.132,64</b>                 | <b>0</b>                         |
| 12        | Personalaufwendungen  | -242.642,01        | -346.700                | -400.564,21        | -53.864,21                           | 0,00                               | 0                               | 53.864,21                         | 0                                |
| 13        | Versorgungsaufwendungen   | 0,00               | 0                       | 0,00               | 0,00                                 | 0,00                               | 0                               | 0,00                              | 0                                |
| 14        | Aufwendungen für Sach- und Dienstleistungen                             | -198.121,43        | -193.700                | -201.134,82        | -7.434,82                            | 0,00                               | 0                               | 7.434,82                          | 0                                |
| 15        | Abschreibungen  | -99.416,14         | -97.600                 | -96.530,19         | 1.069,81                             | 0,00                               | 0                               | -1.069,81                         | 0                                |
| 16        | Zinsen und ähnliche Aufwendungen  | 0,00               | 0                       | 0,00               | 0,00                                 | 0,00                               | 0                               | 0,00                              | 0                                |
| 17        | Transferaufwendungen  | -17.004,10         | -11.500                 | -11.025,08         | 474,92                               | 0,00                               | 0                               | -474,92                           | 0                                |
| 18        | Sonstige ordentliche Aufwendungen                                       | -125.057,24        | -108.900                | -127.560,69        | -18.660,69                           | 0,00                               | 0                               | 18.660,69                         | 0                                |
| <b>19</b> | <b>Anteilige ordentliche Aufwendungen (Summe aus Nummern 12 bis 18)</b> | <b>-682.240,92</b> | <b>-758.400</b>         | <b>-836.814,99</b> | <b>-78.414,99</b>                    | <b>0,00</b>                        | <b>0</b>                        | <b>78.414,99</b>                  | <b>0</b>                         |
| <b>20</b> | <b>Anteiliges ordentliches Ergebnis (Saldo aus Nummern 11 und 19)</b>   | <b>-476.093,36</b> | <b>-598.700</b>         | <b>-658.982,35</b> | <b>-60.282,35</b>                    | <b>0,00</b>                        | <b>0</b>                        | <b>60.282,35</b>                  | <b>0</b>                         |
| 21        | Erträge aus internen Leistungen   | 0,00               | 0                       | 0,00               | 0,00                                 | 0,00                               | 0                               | 0,00                              | 0                                |
| 22        | Aufwendungen für interne Leistungen                                     | -7.494,27          | -26.500                 | -19.534,91         | 6.965,09                             | 0,00                               | 0                               | -6.965,09                         | 0                                |
| 23        | Kalkulatorische Kosten  | -73.393,87         | -72.900                 | -70.295,91         | 2.604,09                             | 0,00                               | 0                               | -2.604,09                         | 0                                |
| <b>24</b> | <b>Kalkulatorisches Ergebnis (Saldo aus Nummern 21 bis 23)</b>          | <b>-80.888,14</b>  | <b>-99.400</b>          | <b>-89.830,82</b>  | <b>9.569,18</b>                      | <b>0,00</b>                        | <b>0</b>                        | <b>-9.569,18</b>                  | <b>0</b>                         |
| <b>25</b> | <b>Nettoressourcenbedarf/-überschuss (Saldo der Nummern 20 und 24)</b>  | <b>-556.981,50</b> | <b>-698.100</b>         | <b>-748.813,17</b> | <b>-50.713,17</b>                    | <b>0,00</b>                        | <b>0</b>                        | <b>50.713,17</b>                  | <b>0</b>                         |

Jahresabschluss 2023 der Gemeinde Immenstaad am Bodensee



Teilfinanzrechnung mit Planvergleich Teilhaushalt 2 Sicherheit und Ordnung

Gemeinde Immenstaad am Bodensee

| Nr.       |   | Ergebnis 2022      | Fortgeschr. Ansatz 2023 | Ergebnis 2023      | Vergleich Ergebnis/Ansatz (Sp.3 - 2) | Ergänz. Festlegungen im HH-Vollzug | Ermächtig-übertragung aus 2022 | verfügbare Mittel abzgl. Ergebnis | Ermächtig-übertragung nach 2024 |
|-----------|---|--------------------|-------------------------|--------------------|--------------------------------------|------------------------------------|--------------------------------|-----------------------------------|---------------------------------|
| EUR       |   |                    |                         |                    |                                      |                                    |                                |                                   |                                 |
|           |   | 1                  | 2                       | 3                  | 4                                    | 5                                  | 6                              | 7                                 | 8                               |
| 1         | Summe der Einzahlungen aus laufender Verwaltungstätigkeit (ohne außerordentliche zahlungswirksame Erträge aus Vermögensveräußerung) | 195.558,17         | 147.000                 | 159.623,52         | 12.623,52                            | 0,00                               | 0                              | -12.623,52                        | 0                               |
| 2         | Summe der Auszahlungen aus laufender Verwaltungstätigkeit   | -594.565,82        | -660.800                | -722.313,06        | -61.513,06                           | 0,00                               | 0                              | 61.513,06                         | 0                               |
| <b>3</b>  | <b>Anteiliger Zahlungsmittelüberschuss/-bedarf aus laufender Verwaltungstätigkeit (Saldo aus Nummer 1 und 2)</b>                    | <b>-399.007,65</b> | <b>-513.800</b>         | <b>-562.689,54</b> | <b>-48.889,54</b>                    | <b>0,00</b>                        | <b>0</b>                       | <b>48.889,54</b>                  | <b>0</b>                        |
| 4         | Einzahlungen aus Investitionszuwendungen  | 1.464,34           | 15.000                  | 0,00               | -15.000,00                           | 0,00                               | 0                              | 15.000,00                         | 0                               |
| 5         | Einzahlungen aus Investitionsbeiträgen und ähnlichen Entgelten für Investitionstätigkeit  | 0,00               | 0                       | 0,00               | 0,00                                 | 0,00                               | 0                              | 0,00                              | 0                               |
| 6         | Einzahlungen aus der Veräußerung von Sachvermögen   | 141,31             | 0                       | 0,00               | 0,00                                 | 0,00                               | 0                              | 0,00                              | 0                               |
| 7         | Einzahlungen aus der Veräußerung von Finanzvermögen   | 0,00               | 0                       | 0,00               | 0,00                                 | 0,00                               | 0                              | 0,00                              | 0                               |
| 8         | Einzahlungen für sonstige Investitionstätigkeit   | 0,00               | 0                       | 0,00               | 0,00                                 | 0,00                               | 0                              | 0,00                              | 0                               |
| <b>9</b>  | <b>Summe der Einzahlungen aus Investitionstätigkeit (Summe aus Nummer 4 bis 8)</b>  | <b>1.605,65</b>    | <b>15.000</b>           | <b>0,00</b>        | <b>-15.000,00</b>                    | <b>0,00</b>                        | <b>0</b>                       | <b>15.000,00</b>                  | <b>0</b>                        |
| 10        | Auszahlungen für den Erwerb von Grundstücken und Gebäuden   | 0,00               | 0                       | 0,00               | 0,00                                 | 0,00                               | 0                              | 0,00                              | 0                               |
| 11        | Auszahlungen für Baumaßnahmen   | 0,00               | -50.000                 | 0,00               | 50.000,00                            | 0,00                               | 0                              | -50.000,00                        | -33.500                         |
| 12        | Auszahlungen für den Erwerb von beweglichem Sachvermögen  | -30.077,71         | -10.000                 | -11.507,05         | -1.507,05                            | 0,00                               | 0                              | 1.507,05                          | 0                               |
| 13        | Auszahlungen für den Erwerb von Finanzvermögen  | 0,00               | 0                       | 0,00               | 0,00                                 | 0,00                               | 0                              | 0,00                              | 0                               |
| 14        | Auszahlungen für Investitionsförderungsmaßnahmen  | 0,00               | -3.300                  | 0,00               | 3.300,00                             | 0,00                               | 0                              | -3.300,00                         | 0                               |
| 15        | Auszahlungen für den Erwerb von immateriellen Vermögensgegenständen   | 0,00               | 0                       | 0,00               | 0,00                                 | 0,00                               | -31.500                        | -31.500,00                        | -31.500                         |
| <b>16</b> | <b>Summe der Auszahlungen aus Investitionstätigkeit (Summe aus Nummer 10 bis 15)</b>  | <b>-30.077,71</b>  | <b>-63.300</b>          | <b>-11.507,05</b>  | <b>51.792,95</b>                     | <b>0,00</b>                        | <b>-31.500</b>                 | <b>-83.292,95</b>                 | <b>-65.000</b>                  |
| <b>17</b> | <b>Anteiliger Finanzierungsmittelüberschuss/-bedarf aus Investitionstätigkeit (Saldo aus Nummer 9 und 16)</b>                       | <b>-28.472,06</b>  | <b>-48.300</b>          | <b>-11.507,05</b>  | <b>36.792,95</b>                     | <b>0,00</b>                        | <b>-31.500</b>                 | <b>-68.292,95</b>                 | <b>-65.000</b>                  |
| <b>18</b> | <b>Anteiliger Finanzierungsmittelüberschuss/-bedarf (Summe aus Nummer 3 und 17)</b>   | <b>-427.479,71</b> | <b>-562.100</b>         | <b>-574.196,59</b> | <b>-12.096,59</b>                    | <b>0,00</b>                        | <b>-31.500</b>                 | <b>-19.403,41</b>                 | <b>-65.000</b>                  |

Jahresabschluss 2023 der Gemeinde Immenstaad am Bodensee



Teilergebnisrechnung mit Planvergleich 12 Sicherheit und Ordnung

Gemeinde Immenstaad am Bodensee

| Nr.       |   | Ergebnis 2022      | Fortgeschr. Ansatz 2023 | Ergebnis 2023      | Vergleich Ergebnis/Ansatz (Sp.3 - 2) | Ergänz. Festlegungen im HH-Vollzug | Ermächtig.-übertragung aus 2022 | verfügbare Mittel abzgl. Ergebnis | Ermächtig.-übertragung nach 2024 |
|-----------|---|--------------------|-------------------------|--------------------|--------------------------------------|------------------------------------|---------------------------------|-----------------------------------|----------------------------------|
| EUR       |   |                    |                         |                    |                                      |                                    |                                 |                                   |                                  |
|           |   | 1                  | 2                       | 3                  | 4                                    | 5                                  | 6                               | 7                                 | 8                                |
| 1         | Steuern und ähnliche Abgaben  | 0,00               | 0                       | 0,00               | 0,00                                 | 0,00                               | 0                               | 0,00                              | 0                                |
| 2         | Zuweisungen und Zuwendungen, Umlagen                                    | 9.993,05           | 7.000                   | 8.030,00           | 1.030,00                             | 0,00                               | 0                               | -1.030,00                         | 0                                |
| 3         | Aufgelöste Investitionszuwendungen und -beiträge                        | 11.750,43          | 11.700                  | 11.877,76          | 177,76                               | 0,00                               | 0                               | -177,76                           | 0                                |
| 4         | Sonstige Transfererträge  | 0,00               | 0                       | 0,00               | 0,00                                 | 0,00                               | 0                               | 0,00                              | 0                                |
| 5         | Entgelte für öffentliche Leistungen oder Einrichtungen                  | 78.072,24          | 66.000                  | 77.691,18          | 11.691,18                            | 0,00                               | 0                               | -11.691,18                        | 0                                |
| 6         | Sonstige privatrechtliche Leistungsentgelte                             | 9.271,50           | 4.000                   | 1.918,25           | -2.081,75                            | 0,00                               | 0                               | 2.081,75                          | 0                                |
| 7         | Kostenerstattungen und Kostenumlagen                                    | 7.789,82           | 0                       | 11.602,14          | 11.602,14                            | 0,00                               | 0                               | -11.602,14                        | 0                                |
| 8         | Zinsen und ähnliche Erträge   | 0,00               | 0                       | 0,00               | 0,00                                 | 0,00                               | 0                               | 0,00                              | 0                                |
| 9         | Aktivierte Eigenleistungen und Bestandveränderungen                     | 0,00               | 0                       | 0,00               | 0,00                                 | 0,00                               | 0                               | 0,00                              | 0                                |
| 10        | Sonstige ordentliche Erträge  | 89.270,52          | 71.000                  | 66.713,31          | -4.286,69                            | 0,00                               | 0                               | 4.286,69                          | 0                                |
| <b>11</b> | <b>Anteilige ordentliche Erträge (Summe aus Nummern 1 bis 10)</b>       | <b>206.147,56</b>  | <b>159.700</b>          | <b>177.832,64</b>  | <b>18.132,64</b>                     | <b>0,00</b>                        | <b>0</b>                        | <b>-18.132,64</b>                 | <b>0</b>                         |
| 12        | Personalaufwendungen  | -242.642,01        | -346.700                | -400.564,21        | -53.864,21                           | 0,00                               | 0                               | 53.864,21                         | 0                                |
| 13        | Versorgungsaufwendungen   | 0,00               | 0                       | 0,00               | 0,00                                 | 0,00                               | 0                               | 0,00                              | 0                                |
| 14        | Aufwendungen für Sach- und Dienstleistungen                             | -198.121,43        | -193.700                | -201.134,82        | -7.434,82                            | 0,00                               | 0                               | 7.434,82                          | 0                                |
| 15        | Abschreibungen  | -99.416,14         | -97.600                 | -96.530,19         | 1.069,81                             | 0,00                               | 0                               | -1.069,81                         | 0                                |
| 16        | Zinsen und ähnliche Aufwendungen  | 0,00               | 0                       | 0,00               | 0,00                                 | 0,00                               | 0                               | 0,00                              | 0                                |
| 17        | Transferaufwendungen  | -17.004,10         | -11.500                 | -11.025,08         | 474,92                               | 0,00                               | 0                               | -474,92                           | 0                                |
| 18        | Sonstige ordentliche Aufwendungen                                       | -125.057,24        | -108.900                | -127.560,69        | -18.660,69                           | 0,00                               | 0                               | 18.660,69                         | 0                                |
| <b>19</b> | <b>Anteilige ordentliche Aufwendungen (Summe aus Nummern 12 bis 18)</b> | <b>-682.240,92</b> | <b>-758.400</b>         | <b>-836.814,99</b> | <b>-78.414,99</b>                    | <b>0,00</b>                        | <b>0</b>                        | <b>78.414,99</b>                  | <b>0</b>                         |
| <b>20</b> | <b>Anteiliges ordentliches Ergebnis (Saldo aus Nummern 11 und 19)</b>   | <b>-476.093,36</b> | <b>-598.700</b>         | <b>-658.982,35</b> | <b>-60.282,35</b>                    | <b>0,00</b>                        | <b>0</b>                        | <b>60.282,35</b>                  | <b>0</b>                         |
| 21        | Erträge aus internen Leistungen   | 0,00               | 0                       | 0,00               | 0,00                                 | 0,00                               | 0                               | 0,00                              | 0                                |
| 22        | Aufwendungen für interne Leistungen                                     | -7.494,27          | -26.500                 | -19.534,91         | 6.965,09                             | 0,00                               | 0                               | -6.965,09                         | 0                                |
| 23        | Kalkulatorische Kosten  | -73.393,87         | -72.900                 | -70.295,91         | 2.604,09                             | 0,00                               | 0                               | -2.604,09                         | 0                                |
| <b>24</b> | <b>Kalkulatorisches Ergebnis (Saldo aus Nummern 21 bis 23)</b>          | <b>-80.888,14</b>  | <b>-99.400</b>          | <b>-89.830,82</b>  | <b>9.569,18</b>                      | <b>0,00</b>                        | <b>0</b>                        | <b>-9.569,18</b>                  | <b>0</b>                         |
| <b>25</b> | <b>Nettoressourcenbedarf/-überschuss (Saldo der Nummern 20 und 24)</b>  | <b>-556.981,50</b> | <b>-698.100</b>         | <b>-748.813,17</b> | <b>-50.713,17</b>                    | <b>0,00</b>                        | <b>0</b>                        | <b>50.713,17</b>                  | <b>0</b>                         |

Jahresabschluss 2023 der Gemeinde Immenstaad am Bodensee



**Teilfinanzrechnung mit Planvergleich 12 Sicherheit und Ordnung**

Gemeinde Immenstaad am Bodensee

| Nr.       |   | Ergebnis 2022      | Fortgeschr. Ansatz 2023 | Ergebnis 2023      | Vergleich Ergebnis/Ansatz (Sp.3 - 2) | Ergänz. Festlegungen im HH-Vollzug | Ermächtig-übertragung aus 2022 | verfügbare Mittel abzgl. Ergebnis | Ermächtig-übertragung nach 2024 |
|-----------|---|--------------------|-------------------------|--------------------|--------------------------------------|------------------------------------|--------------------------------|-----------------------------------|---------------------------------|
| EUR       |   |                    |                         |                    |                                      |                                    |                                |                                   |                                 |
|           |   | 1                  | 2                       | 3                  | 4                                    | 5                                  | 6                              | 7                                 | 8                               |
| 1         | Summe der Einzahlungen aus laufender Verwaltungstätigkeit (ohne außerordentliche zahlungswirksame Erträge aus Vermögensveräußerung) | 195.558,17         | 147.000                 | 159.623,52         | 12.623,52                            | 0,00                               | 0                              | -12.623,52                        | 0                               |
| 2         | Summe der Auszahlungen aus laufender Verwaltungstätigkeit   | -594.565,82        | -660.800                | -722.313,06        | -61.513,06                           | 0,00                               | 0                              | 61.513,06                         | 0                               |
| <b>3</b>  | <b>Anteiliger Zahlungsmittelüberschuss/-bedarf aus laufender Verwaltungstätigkeit (Saldo aus Nummer 1 und 2)</b>                    | <b>-399.007,65</b> | <b>-513.800</b>         | <b>-562.689,54</b> | <b>-48.889,54</b>                    | <b>0,00</b>                        | <b>0</b>                       | <b>48.889,54</b>                  | <b>0</b>                        |
| 4         | Einzahlungen aus Investitionszuwendungen  | 1.464,34           | 15.000                  | 0,00               | -15.000,00                           | 0,00                               | 0                              | 15.000,00                         | 0                               |
| 5         | Einzahlungen aus Investitionsbeiträgen und ähnlichen Entgelten für Investitionstätigkeit  | 0,00               | 0                       | 0,00               | 0,00                                 | 0,00                               | 0                              | 0,00                              | 0                               |
| 6         | Einzahlungen aus der Veräußerung von Sachvermögen   | 141,31             | 0                       | 0,00               | 0,00                                 | 0,00                               | 0                              | 0,00                              | 0                               |
| 7         | Einzahlungen aus der Veräußerung von Finanzvermögen   | 0,00               | 0                       | 0,00               | 0,00                                 | 0,00                               | 0                              | 0,00                              | 0                               |
| 8         | Einzahlungen für sonstige Investitionstätigkeit   | 0,00               | 0                       | 0,00               | 0,00                                 | 0,00                               | 0                              | 0,00                              | 0                               |
| <b>9</b>  | <b>Summe der Einzahlungen aus Investitionstätigkeit (Summe aus Nummer 4 bis 8)</b>  | <b>1.605,65</b>    | <b>15.000</b>           | <b>0,00</b>        | <b>-15.000,00</b>                    | <b>0,00</b>                        | <b>0</b>                       | <b>15.000,00</b>                  | <b>0</b>                        |
| 10        | Auszahlungen für den Erwerb von Grundstücken und Gebäuden   | 0,00               | 0                       | 0,00               | 0,00                                 | 0,00                               | 0                              | 0,00                              | 0                               |
| 11        | Auszahlungen für Baumaßnahmen   | 0,00               | -50.000                 | 0,00               | 50.000,00                            | 0,00                               | 0                              | -50.000,00                        | -33.500                         |
| 12        | Auszahlungen für den Erwerb von beweglichem Sachvermögen  | -30.077,71         | -10.000                 | -11.507,05         | -1.507,05                            | 0,00                               | 0                              | 1.507,05                          | 0                               |
| 13        | Auszahlungen für den Erwerb von Finanzvermögen  | 0,00               | 0                       | 0,00               | 0,00                                 | 0,00                               | 0                              | 0,00                              | 0                               |
| 14        | Auszahlungen für Investitionsförderungsmaßnahmen  | 0,00               | -3.300                  | 0,00               | 3.300,00                             | 0,00                               | 0                              | -3.300,00                         | 0                               |
| 15        | Auszahlungen für den Erwerb von immateriellen Vermögensgegenständen   | 0,00               | 0                       | 0,00               | 0,00                                 | 0,00                               | -31.500                        | -31.500,00                        | -31.500                         |
| <b>16</b> | <b>Summe der Auszahlungen aus Investitionstätigkeit (Summe aus Nummer 10 bis 15)</b>  | <b>-30.077,71</b>  | <b>-63.300</b>          | <b>-11.507,05</b>  | <b>51.792,95</b>                     | <b>0,00</b>                        | <b>-31.500</b>                 | <b>-83.292,95</b>                 | <b>-65.000</b>                  |
| <b>17</b> | <b>Anteiliger Finanzierungsmittelüberschuss/-bedarf aus Investitionstätigkeit (Saldo aus Nummer 9 und 16)</b>                       | <b>-28.472,06</b>  | <b>-48.300</b>          | <b>-11.507,05</b>  | <b>36.792,95</b>                     | <b>0,00</b>                        | <b>-31.500</b>                 | <b>-68.292,95</b>                 | <b>-65.000</b>                  |
| <b>18</b> | <b>Anteiliger Finanzierungsmittelüberschuss/-bedarf (Summe aus Nummer 3 und 17)</b>   | <b>-427.479,71</b> | <b>-562.100</b>         | <b>-574.196,59</b> | <b>-12.096,59</b>                    | <b>0,00</b>                        | <b>-31.500</b>                 | <b>-19.403,41</b>                 | <b>-65.000</b>                  |

Jahresabschluss 2023 der Gemeinde Immenstaad am Bodensee



Teilergebnisrechnung mit Planvergleich 1210 Statistik und Wahlen - [THH 2]

Gemeinde Immenstaad am Bodensee

| Nr.       |   | Ergebnis<br>2022 | Fortgeschr.<br>Ansatz<br>2023 | Ergebnis<br>2023  | Vergleich<br>Ergebnis/Ansatz<br>(Sp.3 - 2) | Ergänz. Fest-<br>legungen im<br>HH-Vollzug | Ermächtig-<br>übertragung<br>aus 2022 | verfügbare<br>Mittel abzgl.<br>Ergebnis | Ermächtig-<br>übertragung<br>nach 2024 |
|-----------|---|------------------|-------------------------------|-------------------|--|--|---------------------------------------|---|--|
| EUR       |   |                  |                               |                   |  |  |                                       |   |  |
|           |   | 1                | 2                             | 3                 | 4  | 5  | 6                                     | 7                                       | 8                                      |
| 1         | Steuern und ähnliche Abgaben  | 0,00             | 0                             | 0,00              | 0,00                                       | 0,00                                       | 0                                     | 0,00                                    | 0                                      |
| 2         | Zuweisungen und Zuwendungen,<br>Umlagen                                     | 0,00             | 0                             | 0,00              | 0,00                                       | 0,00                                       | 0                                     | 0,00                                    | 0                                      |
| 3         | Aufgelöste Investitionszuwendungen<br>und -beiträge                         | 0,00             | 0                             | 0,00              | 0,00                                       | 0,00                                       | 0                                     | 0,00                                    | 0                                      |
| 4         | Sonstige Transfererträge  | 0,00             | 0                             | 0,00              | 0,00                                       | 0,00                                       | 0                                     | 0,00                                    | 0                                      |
| 5         | Entgelte für öffentliche Leistungen<br>oder Einrichtungen                   | 0,00             | 0                             | 0,00              | 0,00                                       | 0,00                                       | 0                                     | 0,00                                    | 0                                      |
| 6         | Sonstige privatrechtliche<br>Leistungsentgelte                              | 0,00             | 0                             | 0,00              | 0,00                                       | 0,00                                       | 0                                     | 0,00                                    | 0                                      |
| 7         | Kostenerstattungen und<br>Kostenumlagen                                     | 4.259,42         | 0                             | 0,00              | 0,00                                       | 0,00                                       | 0                                     | 0,00                                    | 0                                      |
| 8         | Zinsen und ähnliche Erträge   | 0,00             | 0                             | 0,00              | 0,00                                       | 0,00                                       | 0                                     | 0,00                                    | 0                                      |
| 9         | Aktivierte Eigenleistungen und<br>Bestandsveränderungen                     | 0,00             | 0                             | 0,00              | 0,00                                       | 0,00                                       | 0                                     | 0,00                                    | 0                                      |
| 10        | Sonstige ordentliche Erträge  | 0,00             | 0                             | 0,00              | 0,00                                       | 0,00                                       | 0                                     | 0,00                                    | 0                                      |
| <b>11</b> | <b>Anteilige ordentliche Erträge<br/>(Summe aus Nummern 1 bis 10)</b>       | <b>4.259,42</b>  | <b>0</b>                      | <b>0,00</b>       | <b>0,00</b>                                | <b>0,00</b>                                | <b>0</b>                              | <b>0,00</b>                             | <b>0</b>                               |
| 12        | Personalaufwendungen  | -5.718,38        | -6.000                        | -7.420,99         | -1.420,99                                  | 0,00                                       | 0                                     | 1.420,99                                | 0                                      |
| 13        | Versorgungsaufwendungen   | 0,00             | 0                             | 0,00              | 0,00                                       | 0,00                                       | 0                                     | 0,00                                    | 0                                      |
| 14        | Aufwendungen für Sach- und<br>Dienstleistungen                              | -2.163,62        | -3.800                        | -9.581,45         | -5.781,45                                  | 0,00                                       | 0                                     | 5.781,45                                | 0                                      |
| 15        | Abschreibungen  | 0,00             | 0                             | 0,00              | 0,00                                       | 0,00                                       | 0                                     | 0,00                                    | 0                                      |
| 16        | Zinsen und ähnliche Aufwendungen  | 0,00             | 0                             | 0,00              | 0,00                                       | 0,00                                       | 0                                     | 0,00                                    | 0                                      |
| 17        | Transferaufwendungen  | 0,00             | 0                             | 0,00              | 0,00                                       | 0,00                                       | 0                                     | 0,00                                    | 0                                      |
| 18        | Sonstige ordentliche Aufwendungen   | -612,04          | 0                             | -2.413,55         | -2.413,55                                  | 0,00                                       | 0                                     | 2.413,55                                | 0                                      |
| <b>19</b> | <b>Anteilige ordentliche Aufwendungen<br/>(Summe aus Nummern 12 bis 18)</b> | <b>-8.494,04</b> | <b>-9.800</b>                 | <b>-19.415,99</b> | <b>-9.615,99</b>                           | <b>0,00</b>                                | <b>0</b>                              | <b>9.615,99</b>                         | <b>0</b>                               |
| <b>20</b> | <b>Anteiliges ordentliches Ergebnis<br/>(Saldo aus Nummern 11 und 19)</b>   | <b>-4.234,62</b> | <b>-9.800</b>                 | <b>-19.415,99</b> | <b>-9.615,99</b>                           | <b>0,00</b>                                | <b>0</b>                              | <b>9.615,99</b>                         | <b>0</b>                               |
| 21        | Erträge aus internen Leistungen   | 0,00             | 0                             | 0,00              | 0,00                                       | 0,00                                       | 0                                     | 0,00                                    | 0                                      |
| 22        | Aufwendungen für interne<br>Leistungen                                      | 0,00             | 0                             | 0,00              | 0,00                                       | 0,00                                       | 0                                     | 0,00                                    | 0                                      |
| 23        | Kalkulatorische Kosten  | 0,00             | 0                             | 0,00              | 0,00                                       | 0,00                                       | 0                                     | 0,00                                    | 0                                      |
| <b>24</b> | <b>Kalkulatorisches Ergebnis<br/>(Saldo aus Nummern 21 bis 23)</b>          | <b>0,00</b>      | <b>0</b>                      | <b>0,00</b>       | <b>0,00</b>                                | <b>0,00</b>                                | <b>0</b>                              | <b>0,00</b>                             | <b>0</b>                               |
| <b>25</b> | <b>Nettoressourcenbedarf/-überschuss<br/>(Saldo der Nummern 20 und 24)</b>  | <b>-4.234,62</b> | <b>-9.800</b>                 | <b>-19.415,99</b> | <b>-9.615,99</b>                           | <b>0,00</b>                                | <b>0</b>                              | <b>9.615,99</b>                         | <b>0</b>                               |

Jahresabschluss 2023 der Gemeinde Immenstaad am Bodensee



Teilfinanzrechnung mit Planvergleich 1210 Statistik und Wahlen - [THH 2]

Gemeinde Immenstaad am Bodensee

| Nr.       |   | Ergebnis 2022    | Fortgeschr. Ansatz 2023 | Ergebnis 2023     | Vergleich Ergebnis/Ansatz (Sp.3 - 2) | Ergänz. Festlegungen im HH-Vollzug | Ermächtig.-übertragung aus 2022 | verfügbare Mittel abzgl. Ergebnis | Ermächtig.-übertragung nach 2024 |
|-----------|---|------------------|-------------------------|-------------------|--------------------------------------|------------------------------------|---------------------------------|-----------------------------------|----------------------------------|
| EUR       |   |                  |                         |                   |                                      |                                    |                                 |                                   |                                  |
|           |   | 1                | 2                       | 3                 | 4                                    | 5                                  | 6                               | 7                                 | 8                                |
| 1         | Summe der Einzahlungen aus laufender Verwaltungstätigkeit (ohne außerordentliche zahlungswirksame Erträge aus Vermögensveräußerung) | 4.259,42         | 0                       | 0,00              | 0,00                                 | 0,00                               | 0                               | 0,00                              | 0                                |
| 2         | Summe der Auszahlungen aus laufender Verwaltungstätigkeit   | -12.280,37       | -9.800                  | -19.315,99        | -9.515,99                            | 0,00                               | 0                               | 9.515,99                          | 0                                |
| <b>3</b>  | <b>Anteiliger Zahlungsmittelüberschuss/-bedarf aus laufender Verwaltungstätigkeit (Saldo aus Nummer 1 und 2)</b>                    | <b>-8.020,95</b> | <b>-9.800</b>           | <b>-19.315,99</b> | <b>-9.515,99</b>                     | <b>0,00</b>                        | <b>0</b>                        | <b>9.515,99</b>                   | <b>0</b>                         |
| 4         | Einzahlungen aus Investitionszuwendungen  | 0,00             | 0                       | 0,00              | 0,00                                 | 0,00                               | 0                               | 0,00                              | 0                                |
| 5         | Einzahlungen aus Investitionsbeiträgen und ähnlichen Entgelten für Investitionstätigkeit  | 0,00             | 0                       | 0,00              | 0,00                                 | 0,00                               | 0                               | 0,00                              | 0                                |
| 6         | Einzahlungen aus der Veräußerung von Sachvermögen   | 0,00             | 0                       | 0,00              | 0,00                                 | 0,00                               | 0                               | 0,00                              | 0                                |
| 7         | Einzahlungen aus der Veräußerung von Finanzvermögen   | 0,00             | 0                       | 0,00              | 0,00                                 | 0,00                               | 0                               | 0,00                              | 0                                |
| 8         | Einzahlungen für sonstige Investitionstätigkeit   | 0,00             | 0                       | 0,00              | 0,00                                 | 0,00                               | 0                               | 0,00                              | 0                                |
| <b>9</b>  | <b>Summe der Einzahlungen aus Investitionstätigkeit (Summe aus Nummer 4 bis 8)</b>  | <b>0,00</b>      | <b>0</b>                | <b>0,00</b>       | <b>0,00</b>                          | <b>0,00</b>                        | <b>0</b>                        | <b>0,00</b>                       | <b>0</b>                         |
| 10        | Auszahlungen für den Erwerb von Grundstücken und Gebäuden   | 0,00             | 0                       | 0,00              | 0,00                                 | 0,00                               | 0                               | 0,00                              | 0                                |
| 11        | Auszahlungen für Baumaßnahmen   | 0,00             | 0                       | 0,00              | 0,00                                 | 0,00                               | 0                               | 0,00                              | 0                                |
| 12        | Auszahlungen für den Erwerb von beweglichem Sachvermögen  | 0,00             | 0                       | 0,00              | 0,00                                 | 0,00                               | 0                               | 0,00                              | 0                                |
| 13        | Auszahlungen für den Erwerb von Finanzvermögen  | 0,00             | 0                       | 0,00              | 0,00                                 | 0,00                               | 0                               | 0,00                              | 0                                |
| 14        | Auszahlungen für Investitionsförderungsmaßnahmen  | 0,00             | 0                       | 0,00              | 0,00                                 | 0,00                               | 0                               | 0,00                              | 0                                |
| 15        | Auszahlungen für den Erwerb von immateriellen Vermögensgegenständen   | 0,00             | 0                       | 0,00              | 0,00                                 | 0,00                               | 0                               | 0,00                              | 0                                |
| <b>16</b> | <b>Summe der Auszahlungen aus Investitionstätigkeit (Summe aus Nummer 10 bis 15)</b>  | <b>0,00</b>      | <b>0</b>                | <b>0,00</b>       | <b>0,00</b>                          | <b>0,00</b>                        | <b>0</b>                        | <b>0,00</b>                       | <b>0</b>                         |
| <b>17</b> | <b>Anteiliger Finanzierungsmittelüberschuss/-bedarf aus Investitionstätigkeit (Saldo aus Nummer 9 und 16)</b>                       | <b>0,00</b>      | <b>0</b>                | <b>0,00</b>       | <b>0,00</b>                          | <b>0,00</b>                        | <b>0</b>                        | <b>0,00</b>                       | <b>0</b>                         |
| <b>18</b> | <b>Anteiliger Finanzierungsmittelüberschuss/-bedarf (Summe aus Nummer 3 und 17)</b>   | <b>-8.020,95</b> | <b>-9.800</b>           | <b>-19.315,99</b> | <b>-9.515,99</b>                     | <b>0,00</b>                        | <b>0</b>                        | <b>9.515,99</b>                   | <b>0</b>                         |

Jahresabschluss 2023 der Gemeinde Immenstaad am Bodensee



Teilergebnisrechnung mit Planvergleich 1220 Ordnungswesen - [THH 2]

Gemeinde Immenstaad am Bodensee

| Nr.       |   | Ergebnis 2022     | Fortgeschr. Ansatz 2023 | Ergebnis 2023     | Vergleich Ergebnis/Ansatz (Sp.3 - 2) | Ergänz. Festlegungen im HH-Vollzug | Ermächtig.-übertragung aus 2022 | verfügbare Mittel abzgl. Ergebnis | Ermächtig.-übertragung nach 2024 |
|-----------|---|-------------------|-------------------------|-------------------|--------------------------------------|------------------------------------|---------------------------------|-----------------------------------|----------------------------------|
| EUR       |   |                   |                         |                   |                                      |                                    |                                 |                                   |                                  |
|           |   | 1                 | 2                       | 3                 | 4                                    | 5                                  | 6                               | 7                                 | 8                                |
| 1         | Steuern und ähnliche Abgaben  | 0,00              | 0                       | 0,00              | 0,00                                 | 0,00                               | 0                               | 0,00                              | 0                                |
| 2         | Zuweisungen und Zuwendungen, Umlagen                                    | 0,00              | 0                       | 0,00              | 0,00                                 | 0,00                               | 0                               | 0,00                              | 0                                |
| 3         | Aufgelöste Investitionszuwendungen und -beiträge                        | 0,00              | 0                       | 0,00              | 0,00                                 | 0,00                               | 0                               | 0,00                              | 0                                |
| 4         | Sonstige Transfererträge  | 0,00              | 0                       | 0,00              | 0,00                                 | 0,00                               | 0                               | 0,00                              | 0                                |
| 5         | Entgelte für öffentliche Leistungen oder Einrichtungen                  | 5.182,00          | 6.000                   | 5.955,00          | -45,00                               | 0,00                               | 0                               | 45,00                             | 0                                |
| 6         | Sonstige privatrechtliche Leistungsentgelte                             | 0,00              | 0                       | 0,00              | 0,00                                 | 0,00                               | 0                               | 0,00                              | 0                                |
| 7         | Kostenerstattungen und Kostenumlagen                                    | 0,00              | 0                       | 0,00              | 0,00                                 | 0,00                               | 0                               | 0,00                              | 0                                |
| 8         | Zinsen und ähnliche Erträge   | 0,00              | 0                       | 0,00              | 0,00                                 | 0,00                               | 0                               | 0,00                              | 0                                |
| 9         | Aktivierete Eigenleistungen und Bestandveränderungen                    | 0,00              | 0                       | 0,00              | 0,00                                 | 0,00                               | 0                               | 0,00                              | 0                                |
| 10        | Sonstige ordentliche Erträge  | 0,00              | 0                       | 0,00              | 0,00                                 | 0,00                               | 0                               | 0,00                              | 0                                |
| <b>11</b> | <b>Anteilige ordentliche Erträge (Summe aus Nummern 1 bis 10)</b>       | <b>5.182,00</b>   | <b>6.000</b>            | <b>5.955,00</b>   | <b>-45,00</b>                        | <b>0,00</b>                        | <b>0</b>                        | <b>45,00</b>                      | <b>0</b>                         |
| 12        | Personalaufwendungen  | -17.154,64        | -17.800                 | -22.262,55        | -4.462,55                            | 0,00                               | 0                               | 4.462,55                          | 0                                |
| 13        | Versorgungsaufwendungen   | 0,00              | 0                       | 0,00              | 0,00                                 | 0,00                               | 0                               | 0,00                              | 0                                |
| 14        | Aufwendungen für Sach- und Dienstleistungen                             | -1.005,05         | -5.500                  | -5.443,11         | 56,89                                | 0,00                               | 0                               | -56,89                            | 0                                |
| 15        | Abschreibungen  | -5.160,44         | -1.000                  | -997,05           | 2,95                                 | 0,00                               | 0                               | -2,95                             | 0                                |
| 16        | Zinsen und ähnliche Aufwendungen  | 0,00              | 0                       | 0,00              | 0,00                                 | 0,00                               | 0                               | 0,00                              | 0                                |
| 17        | Transferaufwendungen  | -7.815,60         | -8.000                  | -7.873,20         | 126,80                               | 0,00                               | 0                               | -126,80                           | 0                                |
| 18        | Sonstige ordentliche Aufwendungen                                       | -7.458,73         | -4.600                  | -126,80           | 4.473,20                             | 0,00                               | 0                               | -4.473,20                         | 0                                |
| <b>19</b> | <b>Anteilige ordentliche Aufwendungen (Summe aus Nummern 12 bis 18)</b> | <b>-38.594,46</b> | <b>-36.900</b>          | <b>-36.702,71</b> | <b>197,29</b>                        | <b>0,00</b>                        | <b>0</b>                        | <b>-197,29</b>                    | <b>0</b>                         |
| <b>20</b> | <b>Anteiliges ordentliches Ergebnis (Saldo aus Nummern 11 und 19)</b>   | <b>-33.412,46</b> | <b>-30.900</b>          | <b>-30.747,71</b> | <b>152,29</b>                        | <b>0,00</b>                        | <b>0</b>                        | <b>-152,29</b>                    | <b>0</b>                         |
| 21        | Erträge aus internen Leistungen   | 0,00              | 0                       | 0,00              | 0,00                                 | 0,00                               | 0                               | 0,00                              | 0                                |
| 22        | Aufwendungen für interne Leistungen                                     | 0,00              | 0                       | -1.743,10         | -1.743,10                            | 0,00                               | 0                               | 1.743,10                          | 0                                |
| 23        | Kalkulatorische Kosten  | -305,35           | -300                    | -256,49           | 43,51                                | 0,00                               | 0                               | -43,51                            | 0                                |
| <b>24</b> | <b>Kalkulatorisches Ergebnis (Saldo aus Nummern 21 bis 23)</b>          | <b>-305,35</b>    | <b>-300</b>             | <b>-1.999,59</b>  | <b>-1.699,59</b>                     | <b>0,00</b>                        | <b>0</b>                        | <b>1.699,59</b>                   | <b>0</b>                         |
| <b>25</b> | <b>Nettoressourcenbedarf/-überschuss (Saldo der Nummern 20 und 24)</b>  | <b>-33.717,81</b> | <b>-31.200</b>          | <b>-32.747,30</b> | <b>-1.547,30</b>                     | <b>0,00</b>                        | <b>0</b>                        | <b>1.547,30</b>                   | <b>0</b>                         |

Jahresabschluss 2023 der Gemeinde Immenstaad am Bodensee



Teilfinanzrechnung mit Planvergleich 1220 Ordnungswesen - [THH 2]

Gemeinde Immenstaad am Bodensee

| Nr.       |   | Ergebnis 2022     | Fortgeschr. Ansatz 2023 | Ergebnis 2023     | Vergleich Ergebnis/Ansatz (Sp.3 - 2) | Ergänz. Festlegungen im HH-Vollzug | Ermächtig-übertragung aus 2022 | verfügbare Mittel abzgl. Ergebnis | Ermächtig-übertragung nach 2024 |
|-----------|---|-------------------|-------------------------|-------------------|--------------------------------------|------------------------------------|--------------------------------|-----------------------------------|---------------------------------|
| EUR       |   |                   |                         |                   |                                      |                                    |                                |                                   |                                 |
|           |   | 1                 | 2                       | 3                 | 4                                    | 5                                  | 6                              | 7                                 | 8                               |
| 1         | Summe der Einzahlungen aus laufender Verwaltungstätigkeit (ohne außerordentliche zahlungswirksame Erträge aus Vermögensveräußerung) | 5.172,17          | 6.000                   | 5.819,81          | -180,19                              | 0,00                               | 0                              | 180,19                            | 0                               |
| 2         | Summe der Auszahlungen aus laufender Verwaltungstätigkeit   | -34.751,54        | -35.900                 | -27.997,73        | 7.902,27                             | 0,00                               | 0                              | -7.902,27                         | 0                               |
| <b>3</b>  | <b>Anteilliger Zahlungsmittelüberschuss/-bedarf aus laufender Verwaltungstätigkeit (Saldo aus Nummer 1 und 2)</b>                   | <b>-29.579,37</b> | <b>-29.900</b>          | <b>-22.177,92</b> | <b>7.722,08</b>                      | <b>0,00</b>                        | <b>0</b>                       | <b>-7.722,08</b>                  | <b>0</b>                        |
| 4         | Einzahlungen aus Investitionszuwendungen  | 0,00              | 0                       | 0,00              | 0,00                                 | 0,00                               | 0                              | 0,00                              | 0                               |
| 5         | Einzahlungen aus Investitionsbeiträgen und ähnlichen Entgelten für Investitionstätigkeit  | 0,00              | 0                       | 0,00              | 0,00                                 | 0,00                               | 0                              | 0,00                              | 0                               |
| 6         | Einzahlungen aus der Veräußerung von Sachvermögen   | 0,00              | 0                       | 0,00              | 0,00                                 | 0,00                               | 0                              | 0,00                              | 0                               |
| 7         | Einzahlungen aus der Veräußerung von Finanzvermögen   | 0,00              | 0                       | 0,00              | 0,00                                 | 0,00                               | 0                              | 0,00                              | 0                               |
| 8         | Einzahlungen für sonstige Investitionstätigkeit   | 0,00              | 0                       | 0,00              | 0,00                                 | 0,00                               | 0                              | 0,00                              | 0                               |
| <b>9</b>  | <b>Summe der Einzahlungen aus Investitionstätigkeit (Summe aus Nummer 4 bis 8)</b>  | <b>0,00</b>       | <b>0</b>                | <b>0,00</b>       | <b>0,00</b>                          | <b>0,00</b>                        | <b>0</b>                       | <b>0,00</b>                       | <b>0</b>                        |
| 10        | Auszahlungen für den Erwerb von Grundstücken und Gebäuden   | 0,00              | 0                       | 0,00              | 0,00                                 | 0,00                               | 0                              | 0,00                              | 0                               |
| 11        | Auszahlungen für Baumaßnahmen   | 0,00              | 0                       | 0,00              | 0,00                                 | 0,00                               | 0                              | 0,00                              | 0                               |
| 12        | Auszahlungen für den Erwerb von beweglichem Sachvermögen  | 0,00              | 0                       | 0,00              | 0,00                                 | 0,00                               | 0                              | 0,00                              | 0                               |
| 13        | Auszahlungen für den Erwerb von Finanzvermögen  | 0,00              | 0                       | 0,00              | 0,00                                 | 0,00                               | 0                              | 0,00                              | 0                               |
| 14        | Auszahlungen für Investitionsförderungsmaßnahmen  | 0,00              | 0                       | 0,00              | 0,00                                 | 0,00                               | 0                              | 0,00                              | 0                               |
| 15        | Auszahlungen für den Erwerb von immateriellen Vermögensgegenständen   | 0,00              | 0                       | 0,00              | 0,00                                 | 0,00                               | 0                              | 0,00                              | 0                               |
| <b>16</b> | <b>Summe der Auszahlungen aus Investitionstätigkeit (Summe aus Nummer 10 bis 15)</b>  | <b>0,00</b>       | <b>0</b>                | <b>0,00</b>       | <b>0,00</b>                          | <b>0,00</b>                        | <b>0</b>                       | <b>0,00</b>                       | <b>0</b>                        |
| <b>17</b> | <b>Anteilliger Finanzierungsmittelüberschuss/-bedarf aus Investitionstätigkeit (Saldo aus Nummer 9 und 16)</b>                      | <b>0,00</b>       | <b>0</b>                | <b>0,00</b>       | <b>0,00</b>                          | <b>0,00</b>                        | <b>0</b>                       | <b>0,00</b>                       | <b>0</b>                        |
| <b>18</b> | <b>Anteilliger Finanzierungsmittelüberschuss/-bedarf (Summe aus Nummer 3 und 17)</b>  | <b>-29.579,37</b> | <b>-29.900</b>          | <b>-22.177,92</b> | <b>7.722,08</b>                      | <b>0,00</b>                        | <b>0</b>                       | <b>-7.722,08</b>                  | <b>0</b>                        |

Jahresabschluss 2023 der Gemeinde Immenstaad am Bodensee



Teilergebnisrechnung mit Planvergleich 1221 Verkehrswesen - [THH 2]

Gemeinde Immenstaad am Bodensee

| Nr.       |   | Ergebnis 2022     | Fortgeschr. Ansatz 2023 | Ergebnis 2023      | Vergleich Ergebnis/Ansatz (Sp.3 - 2) | Ergänz. Festlegungen im HH-Vollzug | Ermächtig.-übertragung aus 2022 | verfügbare Mittel abzgl. Ergebnis | Ermächtig.-übertragung nach 2024 |
|-----------|---|-------------------|-------------------------|--------------------|--------------------------------------|------------------------------------|---------------------------------|-----------------------------------|----------------------------------|
| EUR       |   |                   |                         |                    |                                      |                                    |                                 |                                   |                                  |
|           |   | 1                 | 2                       | 3                  | 4                                    | 5                                  | 6                               | 7                                 | 8                                |
| 1         | Steuern und ähnliche Abgaben  | 0,00              | 0                       | 0,00               | 0,00                                 | 0,00                               | 0                               | 0,00                              | 0                                |
| 2         | Zuweisungen und Zuwendungen, Umlagen                                    | 0,00              | 0                       | 0,00               | 0,00                                 | 0,00                               | 0                               | 0,00                              | 0                                |
| 3         | Aufgelöste Investitionszuwendungen und -beiträge                        | 0,00              | 0                       | 0,00               | 0,00                                 | 0,00                               | 0                               | 0,00                              | 0                                |
| 4         | Sonstige Transfererträge  | 0,00              | 0                       | 0,00               | 0,00                                 | 0,00                               | 0                               | 0,00                              | 0                                |
| 5         | Entgelte für öffentliche Leistungen oder Einrichtungen                  | 0,00              | 0                       | 1.106,48           | 1.106,48                             | 0,00                               | 0                               | -1.106,48                         | 0                                |
| 6         | Sonstige privatrechtliche Leistungsentgelte                             | 0,00              | 0                       | 0,00               | 0,00                                 | 0,00                               | 0                               | 0,00                              | 0                                |
| 7         | Kostenerstattungen und Kostenumlagen                                    | 0,00              | 0                       | 0,00               | 0,00                                 | 0,00                               | 0                               | 0,00                              | 0                                |
| 8         | Zinsen und ähnliche Erträge   | 0,00              | 0                       | 0,00               | 0,00                                 | 0,00                               | 0                               | 0,00                              | 0                                |
| 9         | Aktivierte Eigenleistungen und Bestandveränderungen                     | 0,00              | 0                       | 0,00               | 0,00                                 | 0,00                               | 0                               | 0,00                              | 0                                |
| 10        | Sonstige ordentliche Erträge  | 87.523,00         | 70.000                  | 64.663,00          | -5.337,00                            | 0,00                               | 0                               | 5.337,00                          | 0                                |
| <b>11</b> | <b>Anteilige ordentliche Erträge (Summe aus Nummern 1 bis 10)</b>       | <b>87.523,00</b>  | <b>70.000</b>           | <b>65.769,48</b>   | <b>-4.230,52</b>                     | <b>0,00</b>                        | <b>0</b>                        | <b>4.230,52</b>                   | <b>0</b>                         |
| 12        | Personalaufwendungen  | -83.174,23        | -86.500                 | -100.576,47        | -14.076,47                           | 0,00                               | 0                               | 14.076,47                         | 0                                |
| 13        | Versorgungsaufwendungen   | 0,00              | 0                       | 0,00               | 0,00                                 | 0,00                               | 0                               | 0,00                              | 0                                |
| 14        | Aufwendungen für Sach- und Dienstleistungen                             | -2.907,09         | -2.100                  | -3.354,48          | -1.254,48                            | 0,00                               | 0                               | 1.254,48                          | 0                                |
| 15        | Abschreibungen  | -988,13           | -1.400                  | -1.455,97          | -55,97                               | 0,00                               | 0                               | 55,97                             | 0                                |
| 16        | Zinsen und ähnliche Aufwendungen  | 0,00              | 0                       | 0,00               | 0,00                                 | 0,00                               | 0                               | 0,00                              | 0                                |
| 17        | Transferaufwendungen  | 0,00              | 0                       | 0,00               | 0,00                                 | 0,00                               | 0                               | 0,00                              | 0                                |
| 18        | Sonstige ordentliche Aufwendungen                                       | -1.085,60         | -400                    | -787,93            | -387,93                              | 0,00                               | 0                               | 387,93                            | 0                                |
| <b>19</b> | <b>Anteilige ordentliche Aufwendungen (Summe aus Nummern 12 bis 18)</b> | <b>-88.155,05</b> | <b>-90.400</b>          | <b>-106.174,85</b> | <b>-15.774,85</b>                    | <b>0,00</b>                        | <b>0</b>                        | <b>15.774,85</b>                  | <b>0</b>                         |
| <b>20</b> | <b>Anteiliges ordentliches Ergebnis (Saldo aus Nummern 11 und 19)</b>   | <b>-632,05</b>    | <b>-20.400</b>          | <b>-40.405,37</b>  | <b>-20.005,37</b>                    | <b>0,00</b>                        | <b>0</b>                        | <b>20.005,37</b>                  | <b>0</b>                         |
| 21        | Erträge aus internen Leistungen   | 0,00              | 0                       | 0,00               | 0,00                                 | 0,00                               | 0                               | 0,00                              | 0                                |
| 22        | Aufwendungen für interne Leistungen                                     | 0,00              | 0                       | -1.737,60          | -1.737,60                            | 0,00                               | 0                               | 1.737,60                          | 0                                |
| 23        | Kalkulatorische Kosten  | -318,69           | -500                    | -460,76            | 39,24                                | 0,00                               | 0                               | -39,24                            | 0                                |
| <b>24</b> | <b>Kalkulatorisches Ergebnis (Saldo aus Nummern 21 bis 23)</b>          | <b>-318,69</b>    | <b>-500</b>             | <b>-2.198,36</b>   | <b>-1.698,36</b>                     | <b>0,00</b>                        | <b>0</b>                        | <b>1.698,36</b>                   | <b>0</b>                         |
| <b>25</b> | <b>Nettoressourcenbedarf/-überschuss (Saldo der Nummern 20 und 24)</b>  | <b>-950,74</b>    | <b>-20.900</b>          | <b>-42.603,73</b>  | <b>-21.703,73</b>                    | <b>0,00</b>                        | <b>0</b>                        | <b>21.703,73</b>                  | <b>0</b>                         |

Jahresabschluss 2023 der Gemeinde Immenstaad am Bodensee



Teilfinanzrechnung mit Planvergleich 1221 Verkehrswesen - [THH 2]

Gemeinde Immenstaad am Bodensee

| Nr.       |   | Ergebnis<br>2022 | Fortgeschr.<br>Ansatz<br>2023 | Ergebnis<br>2023  | Vergleich<br>Ergebnis/Ansatz<br>(Sp.3 - 2) | Ergänz. Fest-<br>legungen im<br>HH-Vollzug | Ermächtig-<br>übertragung<br>aus 2022 | verfügbare<br>Mittel abzgl.<br>Ergebnis | Ermächtig-<br>übertragung<br>nach 2024 |
|-----------|---|------------------|-------------------------------|-------------------|--|--|---------------------------------------|---|--|
| EUR       |   |                  |                               |                   |  |  |                                       |   |  |
|           |   | 1                | 2                             | 3                 | 4  | 5  | 6                                     | 7                                       | 8                                      |
| 1         | Summe der Einzahlungen aus laufender Verwaltungstätigkeit (ohne außerordentliche zahlungswirksame Erträge aus Vermögensveräußerung) | 89.133,00        | 70.000                        | 66.807,86         | -3.192,14                                  | 0,00                                       | 0                                     | 3.192,14                                | 0                                      |
| 2         | Summe der Auszahlungen aus laufender Verwaltungstätigkeit   | -86.966,92       | -89.000                       | -104.910,87       | -15.910,87                                 | 0,00                                       | 0                                     | 15.910,87                               | 0                                      |
| <b>3</b>  | <b>Anteilliger Zahlungsmittelüberschuss/-bedarf aus laufender Verwaltungstätigkeit (Saldo aus Nummer 1 und 2)</b>                   | <b>2.166,08</b>  | <b>-19.000</b>                | <b>-38.103,01</b> | <b>-19.103,01</b>                          | <b>0,00</b>                                | <b>0</b>                              | <b>19.103,01</b>                        | <b>0</b>                               |
| 4         | Einzahlungen aus Investitionszuwendungen  | 0,00             | 0                             | 0,00              | 0,00                                       | 0,00                                       | 0                                     | 0,00                                    | 0                                      |
| 5         | Einzahlungen aus Investitionsbeiträgen und ähnlichen Entgelten für Investitionstätigkeit  | 0,00             | 0                             | 0,00              | 0,00                                       | 0,00                                       | 0                                     | 0,00                                    | 0                                      |
| 6         | Einzahlungen aus der Veräußerung von Sachvermögen   | 141,31           | 0                             | 0,00              | 0,00                                       | 0,00                                       | 0                                     | 0,00                                    | 0                                      |
| 7         | Einzahlungen aus der Veräußerung von Finanzvermögen   | 0,00             | 0                             | 0,00              | 0,00                                       | 0,00                                       | 0                                     | 0,00                                    | 0                                      |
| 8         | Einzahlungen für sonstige Investitionstätigkeit   | 0,00             | 0                             | 0,00              | 0,00                                       | 0,00                                       | 0                                     | 0,00                                    | 0                                      |
| <b>9</b>  | <b>Summe der Einzahlungen aus Investitionstätigkeit (Summe aus Nummer 4 bis 8)</b>  | <b>141,31</b>    | <b>0</b>                      | <b>0,00</b>       | <b>0,00</b>                                | <b>0,00</b>                                | <b>0</b>                              | <b>0,00</b>                             | <b>0</b>                               |
| 10        | Auszahlungen für den Erwerb von Grundstücken und Gebäuden   | 0,00             | 0                             | 0,00              | 0,00                                       | 0,00                                       | 0                                     | 0,00                                    | 0                                      |
| 11        | Auszahlungen für Baumaßnahmen   | 0,00             | 0                             | 0,00              | 0,00                                       | 0,00                                       | 0                                     | 0,00                                    | 0                                      |
| 12        | Auszahlungen für den Erwerb von beweglichem Sachvermögen  | -6.070,83        | 0                             | -288,28           | -288,28                                    | 0,00                                       | 0                                     | 288,28                                  | 0                                      |
| 13        | Auszahlungen für den Erwerb von Finanzvermögen  | 0,00             | 0                             | 0,00              | 0,00                                       | 0,00                                       | 0                                     | 0,00                                    | 0                                      |
| 14        | Auszahlungen für Investitionsförderungsmaßnahmen  | 0,00             | 0                             | 0,00              | 0,00                                       | 0,00                                       | 0                                     | 0,00                                    | 0                                      |
| 15        | Auszahlungen für den Erwerb von immateriellen Vermögensgegenständen   | 0,00             | 0                             | 0,00              | 0,00                                       | 0,00                                       | 0                                     | 0,00                                    | 0                                      |
| <b>16</b> | <b>Summe der Auszahlungen aus Investitionstätigkeit (Summe aus Nummer 10 bis 15)</b>  | <b>-6.070,83</b> | <b>0</b>                      | <b>-288,28</b>    | <b>-288,28</b>                             | <b>0,00</b>                                | <b>0</b>                              | <b>288,28</b>                           | <b>0</b>                               |
| <b>17</b> | <b>Anteilliger Finanzierungsmittelüberschuss/-bedarf aus Investitionstätigkeit (Saldo aus Nummer 9 und 16)</b>                      | <b>-5.929,52</b> | <b>0</b>                      | <b>-288,28</b>    | <b>-288,28</b>                             | <b>0,00</b>                                | <b>0</b>                              | <b>288,28</b>                           | <b>0</b>                               |
| <b>18</b> | <b>Anteilliger Finanzierungsmittelüberschuss/-bedarf (Summe aus Nummer 3 und 17)</b>  | <b>-3.763,44</b> | <b>-19.000</b>                | <b>-38.391,29</b> | <b>-19.391,29</b>                          | <b>0,00</b>                                | <b>0</b>                              | <b>19.391,29</b>                        | <b>0</b>                               |



Jahresabschluss 2023 der Gemeinde Immenstaad am Bodensee



Teilergebnisrechnung mit Planvergleich 1222 Einwohnerwesen - [THH 2]

Gemeinde Immenstaad am Bodensee

| Nr.       |   | Ergebnis 2022      | Fortgeschr. Ansatz 2023 | Ergebnis 2023      | Vergleich Ergebnis/Ansatz (Sp.3 - 2) | Ergänz. Festlegungen im HH-Vollzug | Ermächtig.-übertragung aus 2022 | verfügbare Mittel abzgl. Ergebnis | Ermächtig.-übertragung nach 2024 |
|-----------|---|--------------------|-------------------------|--------------------|--------------------------------------|------------------------------------|---------------------------------|-----------------------------------|----------------------------------|
| EUR       |   |                    |                         |                    |                                      |                                    |                                 |                                   |                                  |
|           |   | 1                  | 2                       | 3                  | 4                                    | 5                                  | 6                               | 7                                 | 8                                |
| 1         | Steuern und ähnliche Abgaben  | 0,00               | 0                       | 0,00               | 0,00                                 | 0,00                               | 0                               | 0,00                              | 0                                |
| 2         | Zuweisungen und Zuwendungen, Umlagen                                    | 777,39             | 0                       | 0,00               | 0,00                                 | 0,00                               | 0                               | 0,00                              | 0                                |
| 3         | Aufgelöste Investitionszuwendungen und -beiträge                        | 0,00               | 0                       | 0,00               | 0,00                                 | 0,00                               | 0                               | 0,00                              | 0                                |
| 4         | Sonstige Transfererträge  | 0,00               | 0                       | 0,00               | 0,00                                 | 0,00                               | 0                               | 0,00                              | 0                                |
| 5         | Entgelte für öffentliche Leistungen oder Einrichtungen                  | 55.945,50          | 48.000                  | 55.211,60          | 7.211,60                             | 0,00                               | 0                               | -7.211,60                         | 0                                |
| 6         | Sonstige privatrechtliche Leistungsentgelte                             | 0,00               | 0                       | 0,00               | 0,00                                 | 0,00                               | 0                               | 0,00                              | 0                                |
| 7         | Kostenerstattungen und Kostenumlagen                                    | 0,00               | 0                       | 0,00               | 0,00                                 | 0,00                               | 0                               | 0,00                              | 0                                |
| 8         | Zinsen und ähnliche Erträge   | 0,00               | 0                       | 0,00               | 0,00                                 | 0,00                               | 0                               | 0,00                              | 0                                |
| 9         | Aktivierte Eigenleistungen und Bestandveränderungen                     | 0,00               | 0                       | 0,00               | 0,00                                 | 0,00                               | 0                               | 0,00                              | 0                                |
| 10        | Sonstige ordentliche Erträge  | 0,00               | 0                       | 0,00               | 0,00                                 | 0,00                               | 0                               | 0,00                              | 0                                |
| <b>11</b> | <b>Anteilige ordentliche Erträge (Summe aus Nummern 1 bis 10)</b>       | <b>56.722,89</b>   | <b>48.000</b>           | <b>55.211,60</b>   | <b>7.211,60</b>                      | <b>0,00</b>                        | <b>0</b>                        | <b>-7.211,60</b>                  | <b>0</b>                         |
| 12        | Personalaufwendungen  | -143.315,80        | -150.500                | -165.917,83        | -15.417,83                           | 0,00                               | 0                               | 15.417,83                         | 0                                |
| 13        | Versorgungsaufwendungen   | 0,00               | 0                       | 0,00               | 0,00                                 | 0,00                               | 0                               | 0,00                              | 0                                |
| 14        | Aufwendungen für Sach- und Dienstleistungen                             | -2.207,24          | -24.100                 | -21.513,36         | 2.586,64                             | 0,00                               | 0                               | -2.586,64                         | 0                                |
| 15        | Abschreibungen  | -429,74            | -400                    | -429,74            | -29,74                               | 0,00                               | 0                               | 29,74                             | 0                                |
| 16        | Zinsen und ähnliche Aufwendungen  | 0,00               | 0                       | 0,00               | 0,00                                 | 0,00                               | 0                               | 0,00                              | 0                                |
| 17        | Transferaufwendungen  | 0,00               | 0                       | 0,00               | 0,00                                 | 0,00                               | 0                               | 0,00                              | 0                                |
| 18        | Sonstige ordentliche Aufwendungen                                       | -62.617,67         | -35.200                 | -40.326,74         | -5.126,74                            | 0,00                               | 0                               | 5.126,74                          | 0                                |
| <b>19</b> | <b>Anteilige ordentliche Aufwendungen (Summe aus Nummern 12 bis 18)</b> | <b>-208.570,45</b> | <b>-210.200</b>         | <b>-228.187,67</b> | <b>-17.987,67</b>                    | <b>0,00</b>                        | <b>0</b>                        | <b>17.987,67</b>                  | <b>0</b>                         |
| <b>20</b> | <b>Anteiliges ordentliches Ergebnis (Saldo aus Nummern 11 und 19)</b>   | <b>-151.847,56</b> | <b>-162.200</b>         | <b>-172.976,07</b> | <b>-10.776,07</b>                    | <b>0,00</b>                        | <b>0</b>                        | <b>10.776,07</b>                  | <b>0</b>                         |
| 21        | Erträge aus internen Leistungen   | 0,00               | 0                       | 0,00               | 0,00                                 | 0,00                               | 0                               | 0,00                              | 0                                |
| 22        | Aufwendungen für interne Leistungen                                     | 0,00               | -16.900                 | -5.296,75          | 11.603,25                            | 0,00                               | 0                               | -11.603,25                        | 0                                |
| 23        | Kalkulatorische Kosten  | -36,85             | 0                       | -15,79             | -15,79                               | 0,00                               | 0                               | 15,79                             | 0                                |
| <b>24</b> | <b>Kalkulatorisches Ergebnis (Saldo aus Nummern 21 bis 23)</b>          | <b>-36,85</b>      | <b>-16.900</b>          | <b>-5.312,54</b>   | <b>11.587,46</b>                     | <b>0,00</b>                        | <b>0</b>                        | <b>-11.587,46</b>                 | <b>0</b>                         |
| <b>25</b> | <b>Nettoressourcenbedarf/-überschuss (Saldo der Nummern 20 und 24)</b>  | <b>-151.884,41</b> | <b>-179.100</b>         | <b>-178.288,61</b> | <b>811,39</b>                        | <b>0,00</b>                        | <b>0</b>                        | <b>-811,39</b>                    | <b>0</b>                         |

Jahresabschluss 2023 der Gemeinde Immenstaad am Bodensee



Teilfinanzrechnung mit Planvergleich 1222 Einwohnerwesen - [THH 2]

Gemeinde Immenstaad am Bodensee

| Nr.       |   | Ergebnis 2022      | Fortgeschr. Ansatz 2023 | Ergebnis 2023      | Vergleich Ergebnis/Ansatz (Sp.3 - 2) | Ergänz. Festlegungen im HH-Vollzug | Ermächtig-übertragung aus 2022 | verfügbare Mittel abzgl. Ergebnis | Ermächtig-übertragung nach 2024 |
|-----------|---|--------------------|-------------------------|--------------------|--------------------------------------|------------------------------------|--------------------------------|-----------------------------------|---------------------------------|
| EUR       |   |                    |                         |                    |                                      |                                    |                                |                                   |                                 |
|           |   | 1                  | 2                       | 3                  | 4                                    | 5                                  | 6                              | 7                                 | 8                               |
| 1         | Summe der Einzahlungen aus laufender Verwaltungstätigkeit (ohne außerordentliche zahlungswirksame Erträge aus Vermögensveräußerung) | 56.736,02          | 48.000                  | 55.129,41          | 7.129,41                             | 0,00                               | 0                              | -7.129,41                         | 0                               |
| 2         | Summe der Auszahlungen aus laufender Verwaltungstätigkeit   | -203.398,72        | -209.800                | -227.568,07        | -17.768,07                           | 0,00                               | 0                              | 17.768,07                         | 0                               |
| <b>3</b>  | <b>Anteiliger Zahlungsmittelüberschuss/-bedarf aus laufender Verwaltungstätigkeit (Saldo aus Nummer 1 und 2)</b>                    | <b>-146.662,70</b> | <b>-161.800</b>         | <b>-172.438,66</b> | <b>-10.638,66</b>                    | <b>0,00</b>                        | <b>0</b>                       | <b>10.638,66</b>                  | <b>0</b>                        |
| 4         | Einzahlungen aus Investitionszuwendungen  | 0,00               | 0                       | 0,00               | 0,00                                 | 0,00                               | 0                              | 0,00                              | 0                               |
| 5         | Einzahlungen aus Investitionsbeiträgen und ähnlichen Entgelten für Investitionstätigkeit  | 0,00               | 0                       | 0,00               | 0,00                                 | 0,00                               | 0                              | 0,00                              | 0                               |
| 6         | Einzahlungen aus der Veräußerung von Sachvermögen   | 0,00               | 0                       | 0,00               | 0,00                                 | 0,00                               | 0                              | 0,00                              | 0                               |
| 7         | Einzahlungen aus der Veräußerung von Finanzvermögen   | 0,00               | 0                       | 0,00               | 0,00                                 | 0,00                               | 0                              | 0,00                              | 0                               |
| 8         | Einzahlungen für sonstige Investitionstätigkeit   | 0,00               | 0                       | 0,00               | 0,00                                 | 0,00                               | 0                              | 0,00                              | 0                               |
| <b>9</b>  | <b>Summe der Einzahlungen aus Investitionstätigkeit (Summe aus Nummer 4 bis 8)</b>  | <b>0,00</b>        | <b>0</b>                | <b>0,00</b>        | <b>0,00</b>                          | <b>0,00</b>                        | <b>0</b>                       | <b>0,00</b>                       | <b>0</b>                        |
| 10        | Auszahlungen für den Erwerb von Grundstücken und Gebäuden   | 0,00               | 0                       | 0,00               | 0,00                                 | 0,00                               | 0                              | 0,00                              | 0                               |
| 11        | Auszahlungen für Baumaßnahmen   | 0,00               | 0                       | 0,00               | 0,00                                 | 0,00                               | 0                              | 0,00                              | 0                               |
| 12        | Auszahlungen für den Erwerb von beweglichem Sachvermögen  | 0,00               | 0                       | 0,00               | 0,00                                 | 0,00                               | 0                              | 0,00                              | 0                               |
| 13        | Auszahlungen für den Erwerb von Finanzvermögen  | 0,00               | 0                       | 0,00               | 0,00                                 | 0,00                               | 0                              | 0,00                              | 0                               |
| 14        | Auszahlungen für Investitionsförderungsmaßnahmen  | 0,00               | 0                       | 0,00               | 0,00                                 | 0,00                               | 0                              | 0,00                              | 0                               |
| 15        | Auszahlungen für den Erwerb von immateriellen Vermögensgegenständen   | 0,00               | 0                       | 0,00               | 0,00                                 | 0,00                               | -31.500                        | -31.500,00                        | -31.500                         |
| <b>16</b> | <b>Summe der Auszahlungen aus Investitionstätigkeit (Summe aus Nummer 10 bis 15)</b>  | <b>0,00</b>        | <b>0</b>                | <b>0,00</b>        | <b>0,00</b>                          | <b>0,00</b>                        | <b>-31.500</b>                 | <b>-31.500,00</b>                 | <b>-31.500</b>                  |
| <b>17</b> | <b>Anteiliger Finanzierungsmittelüberschuss/-bedarf aus Investitionstätigkeit (Saldo aus Nummer 9 und 16)</b>                       | <b>0,00</b>        | <b>0</b>                | <b>0,00</b>        | <b>0,00</b>                          | <b>0,00</b>                        | <b>-31.500</b>                 | <b>-31.500,00</b>                 | <b>-31.500</b>                  |
| <b>18</b> | <b>Anteiliger Finanzierungsmittelüberschuss/-bedarf (Summe aus Nummer 3 und 17)</b>   | <b>-146.662,70</b> | <b>-161.800</b>         | <b>-172.438,66</b> | <b>-10.638,66</b>                    | <b>0,00</b>                        | <b>-31.500</b>                 | <b>-20.861,34</b>                 | <b>-31.500</b>                  |



Jahresabschluss 2023 der Gemeinde Immenstaad am Bodensee



Teilergebnisrechnung mit Planvergleich 1223 Personenstandswesen - [THH 2]

Gemeinde Immenstaad am Bodensee

| Nr.       |   | Ergebnis<br>2022 | Fortgeschr.<br>Ansatz<br>2023 | Ergebnis<br>2023  | Vergleich<br>Ergebnis/Ansatz<br>(Sp.3 - 2) | Ergänz. Fest-<br>legungen im<br>HH-Vollzug | Ermächtig-<br>übertragung<br>aus 2022 | verfügbare<br>Mittel abzgl.<br>Ergebnis | Ermächtig-<br>übertragung<br>nach 2024 |
|-----------|---|------------------|-------------------------------|-------------------|--|--|---------------------------------------|---|--|
| EUR       |   |                  |                               |                   |  |  |                                       |   |  |
|           |   | 1                | 2                             | 3                 | 4  | 5  | 6                                     | 7                                       | 8                                      |
| 1         | Steuern und ähnliche Abgaben  | 0,00             | 0                             | 0,00              | 0,00                                       | 0,00                                       | 0                                     | 0,00                                    | 0                                      |
| 2         | Zuweisungen und Zuwendungen,<br>Umlagen                                     | 0,00             | 0                             | 0,00              | 0,00                                       | 0,00                                       | 0                                     | 0,00                                    | 0                                      |
| 3         | Aufgelöste Investitionszuwendungen<br>und -beiträge                         | 0,00             | 0                             | 0,00              | 0,00                                       | 0,00                                       | 0                                     | 0,00                                    | 0                                      |
| 4         | Sonstige Transfererträge  | 0,00             | 0                             | 0,00              | 0,00                                       | 0,00                                       | 0                                     | 0,00                                    | 0                                      |
| 5         | Entgelte für öffentliche Leistungen<br>oder Einrichtungen                   | 8.762,50         | 7.000                         | 9.421,50          | 2.421,50                                   | 0,00                                       | 0                                     | -2.421,50                               | 0                                      |
| 6         | Sonstige privatrechtliche<br>Leistungsentgelte                              | 0,00             | 0                             | 0,00              | 0,00                                       | 0,00                                       | 0                                     | 0,00                                    | 0                                      |
| 7         | Kostenerstattungen und<br>Kostenumlagen                                     | 0,00             | 0                             | 3.104,74          | 3.104,74                                   | 0,00                                       | 0                                     | -3.104,74                               | 0                                      |
| 8         | Zinsen und ähnliche Erträge   | 0,00             | 0                             | 0,00              | 0,00                                       | 0,00                                       | 0                                     | 0,00                                    | 0                                      |
| 9         | Aktivierte Eigenleistungen und<br>Bestandsveränderungen                     | 0,00             | 0                             | 0,00              | 0,00                                       | 0,00                                       | 0                                     | 0,00                                    | 0                                      |
| 10        | Sonstige ordentliche Erträge  | 20,00            | 0                             | 0,00              | 0,00                                       | 0,00                                       | 0                                     | 0,00                                    | 0                                      |
| <b>11</b> | <b>Anteilige ordentliche Erträge<br/>(Summe aus Nummern 1 bis 10)</b>       | <b>8.782,50</b>  | <b>7.000</b>                  | <b>12.526,24</b>  | <b>5.526,24</b>                            | <b>0,00</b>                                | <b>0</b>                              | <b>-5.526,24</b>                        | <b>0</b>                               |
| 12        | Personalaufwendungen  | 41.940,69        | -57.900                       | -73.904,76        | -16.004,76                                 | 0,00                                       | 0                                     | 16.004,76                               | 0                                      |
| 13        | Versorgungsaufwendungen   | 0,00             | 0                             | 0,00              | 0,00                                       | 0,00                                       | 0                                     | 0,00                                    | 0                                      |
| 14        | Aufwendungen für Sach- und<br>Dienstleistungen                              | -3.715,81        | -8.700                        | -6.988,74         | 1.711,26                                   | 0,00                                       | 0                                     | -1.711,26                               | 0                                      |
| 15        | Abschreibungen  | -20,00           | 0                             | 0,00              | 0,00                                       | 0,00                                       | 0                                     | 0,00                                    | 0                                      |
| 16        | Zinsen und ähnliche Aufwendungen  | 0,00             | 0                             | 0,00              | 0,00                                       | 0,00                                       | 0                                     | 0,00                                    | 0                                      |
| 17        | Transferaufwendungen  | 0,00             | 0                             | 0,00              | 0,00                                       | 0,00                                       | 0                                     | 0,00                                    | 0                                      |
| 18        | Sonstige ordentliche Aufwendungen   | -6.500,11        | -1.700                        | -1.591,91         | 108,09                                     | 0,00                                       | 0                                     | -108,09                                 | 0                                      |
| <b>19</b> | <b>Anteilige ordentliche Aufwendungen<br/>(Summe aus Nummern 12 bis 18)</b> | <b>31.704,77</b> | <b>-68.300</b>                | <b>-82.485,41</b> | <b>-14.185,41</b>                          | <b>0,00</b>                                | <b>0</b>                              | <b>14.185,41</b>                        | <b>0</b>                               |
| <b>20</b> | <b>Anteiliges ordentliches Ergebnis<br/>(Saldo aus Nummern 11 und 19)</b>   | <b>40.487,27</b> | <b>-61.300</b>                | <b>-69.959,17</b> | <b>-8.659,17</b>                           | <b>0,00</b>                                | <b>0</b>                              | <b>8.659,17</b>                         | <b>0</b>                               |
| 21        | Erträge aus internen Leistungen   | 0,00             | 0                             | 0,00              | 0,00                                       | 0,00                                       | 0                                     | 0,00                                    | 0                                      |
| 22        | Aufwendungen für interne<br>Leistungen                                      | 0,00             | 0                             | -1.790,16         | -1.790,16                                  | 0,00                                       | 0                                     | 1.790,16                                | 0                                      |
| 23        | Kalkulatorische Kosten  | 0,00             | 0                             | 0,00              | 0,00                                       | 0,00                                       | 0                                     | 0,00                                    | 0                                      |
| <b>24</b> | <b>Kalkulatorisches Ergebnis<br/>(Saldo aus Nummern 21 bis 23)</b>          | <b>0,00</b>      | <b>0</b>                      | <b>-1.790,16</b>  | <b>-1.790,16</b>                           | <b>0,00</b>                                | <b>0</b>                              | <b>1.790,16</b>                         | <b>0</b>                               |
| <b>25</b> | <b>Nettoressourcenbedarf/-überschuss<br/>(Saldo der Nummern 20 und 24)</b>  | <b>40.487,27</b> | <b>-61.300</b>                | <b>-71.749,33</b> | <b>-10.449,33</b>                          | <b>0,00</b>                                | <b>0</b>                              | <b>10.449,33</b>                        | <b>0</b>                               |

Jahresabschluss 2023 der Gemeinde Immenstaad am Bodensee



Teilfinanzrechnung mit Planvergleich 1223 Personenstandswesen - [THH 2]

Gemeinde Immenstaad am Bodensee

| Nr.       |   | Ergebnis<br>2022 | Fortgeschr.<br>Ansatz<br>2023 | Ergebnis<br>2023  | Vergleich<br>Ergebnis/Ansatz<br>(Sp.3 - 2) | Ergänz. Fest-<br>legungen im<br>HH-Vollzug | Ermächtig-<br>übertragung<br>aus 2022 | verfügbare<br>Mittel abzgl.<br>Ergebnis | Ermächtig-<br>übertragung<br>nach 2024 |
|-----------|---|------------------|-------------------------------|-------------------|--|--|---------------------------------------|---|--|
| EUR       |   |                  |                               |                   |  |  |                                       |   |  |
|           |   | 1                | 2                             | 3                 | 4  | 5  | 6                                     | 7                                       | 8                                      |
| 1         | Summe der Einzahlungen aus laufender Verwaltungstätigkeit (ohne außerordentliche zahlungswirksame Erträge aus Vermögensveräußerung) | 8.762,50         | 7.000                         | 12.416,24         | 5.416,24                                   | 0,00                                       | 0                                     | -5.416,24                               | 0                                      |
| 2         | Summe der Auszahlungen aus laufender Verwaltungstätigkeit   | 30.772,78        | -68.300                       | -82.437,64        | -14.137,64                                 | 0,00                                       | 0                                     | 14.137,64                               | 0                                      |
| <b>3</b>  | <b>Anteiliger Zahlungsmittelüberschuss/-bedarf aus laufender Verwaltungstätigkeit (Saldo aus Nummer 1 und 2)</b>                    | <b>39.535,28</b> | <b>-61.300</b>                | <b>-70.021,40</b> | <b>-8.721,40</b>                           | <b>0,00</b>                                | <b>0</b>                              | <b>8.721,40</b>                         | <b>0</b>                               |
| 4         | Einzahlungen aus Investitionszuwendungen  | 0,00             | 0                             | 0,00              | 0,00                                       | 0,00                                       | 0                                     | 0,00                                    | 0                                      |
| 5         | Einzahlungen aus Investitionsbeiträgen und ähnlichen Entgelten für Investitionstätigkeit  | 0,00             | 0                             | 0,00              | 0,00                                       | 0,00                                       | 0                                     | 0,00                                    | 0                                      |
| 6         | Einzahlungen aus der Veräußerung von Sachvermögen   | 0,00             | 0                             | 0,00              | 0,00                                       | 0,00                                       | 0                                     | 0,00                                    | 0                                      |
| 7         | Einzahlungen aus der Veräußerung von Finanzvermögen   | 0,00             | 0                             | 0,00              | 0,00                                       | 0,00                                       | 0                                     | 0,00                                    | 0                                      |
| 8         | Einzahlungen für sonstige Investitionstätigkeit   | 0,00             | 0                             | 0,00              | 0,00                                       | 0,00                                       | 0                                     | 0,00                                    | 0                                      |
| <b>9</b>  | <b>Summe der Einzahlungen aus Investitionstätigkeit (Summe aus Nummer 4 bis 8)</b>  | <b>0,00</b>      | <b>0</b>                      | <b>0,00</b>       | <b>0,00</b>                                | <b>0,00</b>                                | <b>0</b>                              | <b>0,00</b>                             | <b>0</b>                               |
| 10        | Auszahlungen für den Erwerb von Grundstücken und Gebäuden   | 0,00             | 0                             | 0,00              | 0,00                                       | 0,00                                       | 0                                     | 0,00                                    | 0                                      |
| 11        | Auszahlungen für Baumaßnahmen   | 0,00             | 0                             | 0,00              | 0,00                                       | 0,00                                       | 0                                     | 0,00                                    | 0                                      |
| 12        | Auszahlungen für den Erwerb von beweglichem Sachvermögen  | 0,00             | 0                             | 0,00              | 0,00                                       | 0,00                                       | 0                                     | 0,00                                    | 0                                      |
| 13        | Auszahlungen für den Erwerb von Finanzvermögen  | 0,00             | 0                             | 0,00              | 0,00                                       | 0,00                                       | 0                                     | 0,00                                    | 0                                      |
| 14        | Auszahlungen für Investitionsförderungsmaßnahmen  | 0,00             | 0                             | 0,00              | 0,00                                       | 0,00                                       | 0                                     | 0,00                                    | 0                                      |
| 15        | Auszahlungen für den Erwerb von immateriellen Vermögensgegenständen   | 0,00             | 0                             | 0,00              | 0,00                                       | 0,00                                       | 0                                     | 0,00                                    | 0                                      |
| <b>16</b> | <b>Summe der Auszahlungen aus Investitionstätigkeit (Summe aus Nummer 10 bis 15)</b>  | <b>0,00</b>      | <b>0</b>                      | <b>0,00</b>       | <b>0,00</b>                                | <b>0,00</b>                                | <b>0</b>                              | <b>0,00</b>                             | <b>0</b>                               |
| <b>17</b> | <b>Anteiliger Finanzierungsmittelüberschuss/-bedarf aus Investitionstätigkeit (Saldo aus Nummer 9 und 16)</b>                       | <b>0,00</b>      | <b>0</b>                      | <b>0,00</b>       | <b>0,00</b>                                | <b>0,00</b>                                | <b>0</b>                              | <b>0,00</b>                             | <b>0</b>                               |
| <b>18</b> | <b>Anteiliger Finanzierungsmittelüberschuss/-bedarf (Summe aus Nummer 3 und 17)</b>   | <b>39.535,28</b> | <b>-61.300</b>                | <b>-70.021,40</b> | <b>-8.721,40</b>                           | <b>0,00</b>                                | <b>0</b>                              | <b>8.721,40</b>                         | <b>0</b>                               |

Jahresabschluss 2023 der Gemeinde Immenstaad am Bodensee



Teilergebnisrechnung mit Planvergleich 1224 Kommunales Grundbuchwesen - [THH 2]

Gemeinde Immenstaad am Bodensee

| Nr.       |   | Ergebnis<br>2022 | Fortgeschr.<br>Ansatz<br>2023 | Ergebnis<br>2023 | Vergleich<br>Ergebnis/Ansatz<br>(Sp.3 - 2) | Ergänz. Fest-<br>legungen im<br>HH-Vollzug | Ermächtig-<br>übertragung<br>aus 2022 | verfügbare<br>Mittel abzgl.<br>Ergebnis | Ermächtig-<br>übertragung<br>nach 2024 |
|-----------|---|------------------|-------------------------------|------------------|--|--|---------------------------------------|---|--|
| EUR       |   |                  |                               |                  |  |  |                                       |   |  |
|           |   | 1                | 2                             | 3                | 4  | 5  | 6                                     | 7                                       | 8                                      |
| 1         | Steuern und ähnliche Abgaben  | 0,00             | 0                             | 0,00             | 0,00                                       | 0,00                                       | 0                                     | 0,00                                    | 0                                      |
| 2         | Zuweisungen und Zuwendungen,<br>Umlagen                                     | 0,00             | 0                             | 0,00             | 0,00                                       | 0,00                                       | 0                                     | 0,00                                    | 0                                      |
| 3         | Aufgelöste Investitionszuwendungen<br>und -beiträge                         | 0,00             | 0                             | 0,00             | 0,00                                       | 0,00                                       | 0                                     | 0,00                                    | 0                                      |
| 4         | Sonstige Transfererträge  | 0,00             | 0                             | 0,00             | 0,00                                       | 0,00                                       | 0                                     | 0,00                                    | 0                                      |
| 5         | Entgelte für öffentliche Leistungen<br>oder Einrichtungen                   | 0,00             | 0                             | 0,00             | 0,00                                       | 0,00                                       | 0                                     | 0,00                                    | 0                                      |
| 6         | Sonstige privatrechtliche<br>Leistungsentgelte                              | 0,00             | 0                             | 0,00             | 0,00                                       | 0,00                                       | 0                                     | 0,00                                    | 0                                      |
| 7         | Kostenerstattungen und<br>Kostenumlagen                                     | 0,00             | 0                             | 0,00             | 0,00                                       | 0,00                                       | 0                                     | 0,00                                    | 0                                      |
| 8         | Zinsen und ähnliche Erträge   | 0,00             | 0                             | 0,00             | 0,00                                       | 0,00                                       | 0                                     | 0,00                                    | 0                                      |
| 9         | Aktivierete Eigenleistungen und<br>Bestandsveränderungen                    | 0,00             | 0                             | 0,00             | 0,00                                       | 0,00                                       | 0                                     | 0,00                                    | 0                                      |
| 10        | Sonstige ordentliche Erträge  | 0,00             | 0                             | 0,00             | 0,00                                       | 0,00                                       | 0                                     | 0,00                                    | 0                                      |
| <b>11</b> | <b>Anteilige ordentliche Erträge<br/>(Summe aus Nummern 1 bis 10)</b>       | <b>0,00</b>      | <b>0</b>                      | <b>0,00</b>      | <b>0,00</b>                                | <b>0,00</b>                                | <b>0</b>                              | <b>0,00</b>                             | <b>0</b>                               |
| 12        | Personalaufwendungen  | 0,00             | 0                             | 0,00             | 0,00                                       | 0,00                                       | 0                                     | 0,00                                    | 0                                      |
| 13        | Versorgungsaufwendungen   | 0,00             | 0                             | 0,00             | 0,00                                       | 0,00                                       | 0                                     | 0,00                                    | 0                                      |
| 14        | Aufwendungen für Sach- und<br>Dienstleistungen                              | 0,00             | 0                             | 0,00             | 0,00                                       | 0,00                                       | 0                                     | 0,00                                    | 0                                      |
| 15        | Abschreibungen  | 0,00             | 0                             | 0,00             | 0,00                                       | 0,00                                       | 0                                     | 0,00                                    | 0                                      |
| 16        | Zinsen und ähnliche Aufwendungen  | 0,00             | 0                             | 0,00             | 0,00                                       | 0,00                                       | 0                                     | 0,00                                    | 0                                      |
| 17        | Transferaufwendungen  | 0,00             | 0                             | 0,00             | 0,00                                       | 0,00                                       | 0                                     | 0,00                                    | 0                                      |
| 18        | Sonstige ordentliche Aufwendungen   | 0,00             | 0                             | 0,00             | 0,00                                       | 0,00                                       | 0                                     | 0,00                                    | 0                                      |
| <b>19</b> | <b>Anteilige ordentliche Aufwendungen<br/>(Summe aus Nummern 12 bis 18)</b> | <b>0,00</b>      | <b>0</b>                      | <b>0,00</b>      | <b>0,00</b>                                | <b>0,00</b>                                | <b>0</b>                              | <b>0,00</b>                             | <b>0</b>                               |
| <b>20</b> | <b>Anteiliges ordentliches Ergebnis<br/>(Saldo aus Nummern 11 und 19)</b>   | <b>0,00</b>      | <b>0</b>                      | <b>0,00</b>      | <b>0,00</b>                                | <b>0,00</b>                                | <b>0</b>                              | <b>0,00</b>                             | <b>0</b>                               |
| 21        | Erträge aus internen Leistungen   | 0,00             | 0                             | 0,00             | 0,00                                       | 0,00                                       | 0                                     | 0,00                                    | 0                                      |
| 22        | Aufwendungen für interne<br>Leistungen                                      | 0,00             | 0                             | 0,00             | 0,00                                       | 0,00                                       | 0                                     | 0,00                                    | 0                                      |
| 23        | Kalkulatorische Kosten  | 0,00             | 0                             | 0,00             | 0,00                                       | 0,00                                       | 0                                     | 0,00                                    | 0                                      |
| <b>24</b> | <b>Kalkulatorisches Ergebnis<br/>(Saldo aus Nummern 21 bis 23)</b>          | <b>0,00</b>      | <b>0</b>                      | <b>0,00</b>      | <b>0,00</b>                                | <b>0,00</b>                                | <b>0</b>                              | <b>0,00</b>                             | <b>0</b>                               |
| <b>25</b> | <b>Nettoressourcenbedarf/-überschuss<br/>(Saldo der Nummern 20 und 24)</b>  | <b>0,00</b>      | <b>0</b>                      | <b>0,00</b>      | <b>0,00</b>                                | <b>0,00</b>                                | <b>0</b>                              | <b>0,00</b>                             | <b>0</b>                               |

Jahresabschluss 2023 der Gemeinde Immenstaad am Bodensee



Teilfinanzrechnung mit Planvergleich 1224 Kommunales Grundbuchwesen - [THH 2]

Gemeinde Immenstaad am Bodensee

| Nr.       |   | Ergebnis<br>2022 | Fortgeschr.<br>Ansatz<br>2023 | Ergebnis<br>2023 | Vergleich<br>Ergebnis/Ansatz<br>(Sp.3 - 2) | Ergänz. Fest-<br>legungen im<br>HH-Vollzug | Ermächtig-<br>übertragung<br>aus 2022 | verfügbare<br>Mittel abzgl.<br>Ergebnis | Ermächtig-<br>übertragung<br>nach 2024 |
|-----------|---|------------------|-------------------------------|------------------|--|--|---------------------------------------|---|--|
| EUR       |   |                  |                               |                  |  |  |                                       |   |  |
|           |   | 1                | 2                             | 3                | 4  | 5  | 6                                     | 7                                       | 8                                      |
| 1         | Summe der Einzahlungen aus laufender Verwaltungstätigkeit (ohne außerordentliche zahlungswirksame Erträge aus Vermögensveräußerung) | 0,00             | 0                             | 0,00             | 0,00                                       | 0,00                                       | 0                                     | 0,00                                    | 0                                      |
| 2         | Summe der Auszahlungen aus laufender Verwaltungstätigkeit   | 0,00             | 0                             | 0,00             | 0,00                                       | 0,00                                       | 0                                     | 0,00                                    | 0                                      |
| <b>3</b>  | <b>Anteiliger Zahlungsmittelüberschuss/-bedarf aus laufender Verwaltungstätigkeit (Saldo aus Nummer 1 und 2)</b>                    | <b>0,00</b>      | <b>0</b>                      | <b>0,00</b>      | <b>0,00</b>                                | <b>0,00</b>                                | <b>0</b>                              | <b>0,00</b>                             | <b>0</b>                               |
| 4         | Einzahlungen aus Investitionszuwendungen  | 0,00             | 0                             | 0,00             | 0,00                                       | 0,00                                       | 0                                     | 0,00                                    | 0                                      |
| 5         | Einzahlungen aus Investitionsbeiträgen und ähnlichen Entgelten für Investitionstätigkeit  | 0,00             | 0                             | 0,00             | 0,00                                       | 0,00                                       | 0                                     | 0,00                                    | 0                                      |
| 6         | Einzahlungen aus der Veräußerung von Sachvermögen   | 0,00             | 0                             | 0,00             | 0,00                                       | 0,00                                       | 0                                     | 0,00                                    | 0                                      |
| 7         | Einzahlungen aus der Veräußerung von Finanzvermögen   | 0,00             | 0                             | 0,00             | 0,00                                       | 0,00                                       | 0                                     | 0,00                                    | 0                                      |
| 8         | Einzahlungen für sonstige Investitionstätigkeit   | 0,00             | 0                             | 0,00             | 0,00                                       | 0,00                                       | 0                                     | 0,00                                    | 0                                      |
| <b>9</b>  | <b>Summe der Einzahlungen aus Investitionstätigkeit (Summe aus Nummer 4 bis 8)</b>  | <b>0,00</b>      | <b>0</b>                      | <b>0,00</b>      | <b>0,00</b>                                | <b>0,00</b>                                | <b>0</b>                              | <b>0,00</b>                             | <b>0</b>                               |
| 10        | Auszahlungen für den Erwerb von Grundstücken und Gebäuden   | 0,00             | 0                             | 0,00             | 0,00                                       | 0,00                                       | 0                                     | 0,00                                    | 0                                      |
| 11        | Auszahlungen für Baumaßnahmen   | 0,00             | 0                             | 0,00             | 0,00                                       | 0,00                                       | 0                                     | 0,00                                    | 0                                      |
| 12        | Auszahlungen für den Erwerb von beweglichem Sachvermögen  | 0,00             | 0                             | 0,00             | 0,00                                       | 0,00                                       | 0                                     | 0,00                                    | 0                                      |
| 13        | Auszahlungen für den Erwerb von Finanzvermögen  | 0,00             | 0                             | 0,00             | 0,00                                       | 0,00                                       | 0                                     | 0,00                                    | 0                                      |
| 14        | Auszahlungen für Investitionsförderungsmaßnahmen  | 0,00             | 0                             | 0,00             | 0,00                                       | 0,00                                       | 0                                     | 0,00                                    | 0                                      |
| 15        | Auszahlungen für den Erwerb von immateriellen Vermögensgegenständen   | 0,00             | 0                             | 0,00             | 0,00                                       | 0,00                                       | 0                                     | 0,00                                    | 0                                      |
| <b>16</b> | <b>Summe der Auszahlungen aus Investitionstätigkeit (Summe aus Nummer 10 bis 15)</b>  | <b>0,00</b>      | <b>0</b>                      | <b>0,00</b>      | <b>0,00</b>                                | <b>0,00</b>                                | <b>0</b>                              | <b>0,00</b>                             | <b>0</b>                               |
| <b>17</b> | <b>Anteiliger Finanzierungsmittelüberschuss/-bedarf aus Investitionstätigkeit (Saldo aus Nummer 9 und 16)</b>                       | <b>0,00</b>      | <b>0</b>                      | <b>0,00</b>      | <b>0,00</b>                                | <b>0,00</b>                                | <b>0</b>                              | <b>0,00</b>                             | <b>0</b>                               |
| <b>18</b> | <b>Anteiliger Finanzierungsmittelüberschuss/-bedarf (Summe aus Nummer 3 und 17)</b>   | <b>0,00</b>      | <b>0</b>                      | <b>0,00</b>      | <b>0,00</b>                                | <b>0,00</b>                                | <b>0</b>                              | <b>0,00</b>                             | <b>0</b>                               |

Jahresabschluss 2023 der Gemeinde Immenstaad am Bodensee



Teilergebnisrechnung mit Planvergleich 1260 Brandschutz - [THH 2]

Gemeinde Immenstaad am Bodensee

| Nr.       |   | Ergebnis<br>2022   | Fortgeschr.<br>Ansatz<br>2023 | Ergebnis<br>2023   | Vergleich<br>Ergebnis/Ansatz<br>(Sp.3 - 2) | Ergänz. Fest-<br>legungen im<br>HH-Vollzug | Ermächtig-<br>übertragung<br>aus 2022 | verfügbare<br>Mittel abzgl.<br>Ergebnis | Ermächtig-<br>übertragung<br>nach 2024 |
|-----------|---|--------------------|-------------------------------|--------------------|--|--|---------------------------------------|---|--|
| EUR       |   |                    |                               |                    |  |  |                                       |   |  |
|           |   | 1                  | 2                             | 3                  | 4  | 5  | 6                                     | 7                                       | 8                                      |
| 1         | Steuern und ähnliche Abgaben  | 0,00               | 0                             | 0,00               | 0,00                                       | 0,00                                       | 0                                     | 0,00                                    | 0                                      |
| 2         | Zuweisungen und Zuwendungen,<br>Umlagen                                     | 9.215,66           | 7.000                         | 8.030,00           | 1.030,00                                   | 0,00                                       | 0                                     | -1.030,00                               | 0                                      |
| 3         | Aufgelöste Investitionszuwendungen<br>und -beiträge                         | 11.750,43          | 11.700                        | 11.877,76          | 177,76                                     | 0,00                                       | 0                                     | -177,76                                 | 0                                      |
| 4         | Sonstige Transfererträge  | 0,00               | 0                             | 0,00               | 0,00                                       | 0,00                                       | 0                                     | 0,00                                    | 0                                      |
| 5         | Entgelte für öffentliche Leistungen<br>oder Einrichtungen                   | 8.182,24           | 5.000                         | 5.996,60           | 996,60                                     | 0,00                                       | 0                                     | -996,60                                 | 0                                      |
| 6         | Sonstige privatrechtliche<br>Leistungsentgelte                              | 9.271,50           | 4.000                         | 1.918,25           | -2.081,75                                  | 0,00                                       | 0                                     | 2.081,75                                | 0                                      |
| 7         | Kostenerstattungen und<br>Kostenumlagen                                     | 3.530,40           | 0                             | 8.497,40           | 8.497,40                                   | 0,00                                       | 0                                     | -8.497,40                               | 0                                      |
| 8         | Zinsen und ähnliche Erträge   | 0,00               | 0                             | 0,00               | 0,00                                       | 0,00                                       | 0                                     | 0,00                                    | 0                                      |
| 9         | Aktivierte Eigenleistungen und<br>Bestandsveränderungen                     | 0,00               | 0                             | 0,00               | 0,00                                       | 0,00                                       | 0                                     | 0,00                                    | 0                                      |
| 10        | Sonstige ordentliche Erträge  | 1.727,52           | 1.000                         | 2.050,31           | 1.050,31                                   | 0,00                                       | 0                                     | -1.050,31                               | 0                                      |
| <b>11</b> | <b>Anteilige ordentliche Erträge<br/>(Summe aus Nummern 1 bis 10)</b>       | <b>43.677,75</b>   | <b>28.700</b>                 | <b>38.370,32</b>   | <b>9.670,32</b>                            | <b>0,00</b>                                | <b>0</b>                              | <b>-9.670,32</b>                        | <b>0</b>                               |
| 12        | Personalaufwendungen  | -35.219,65         | -28.000                       | -30.481,61         | -2.481,61                                  | 0,00                                       | 0                                     | 2.481,61                                | 0                                      |
| 13        | Versorgungsaufwendungen   | 0,00               | 0                             | 0,00               | 0,00                                       | 0,00                                       | 0                                     | 0,00                                    | 0                                      |
| 14        | Aufwendungen für Sach- und<br>Dienstleistungen                              | -186.122,62        | -149.500                      | -154.253,68        | -4.753,68                                  | 0,00                                       | 0                                     | 4.753,68                                | 0                                      |
| 15        | Abschreibungen  | -90.697,60         | -92.700                       | -91.527,19         | 1.172,81                                   | 0,00                                       | 0                                     | -1.172,81                               | 0                                      |
| 16        | Zinsen und ähnliche Aufwendungen  | 0,00               | 0                             | 0,00               | 0,00                                       | 0,00                                       | 0                                     | 0,00                                    | 0                                      |
| 17        | Transferaufwendungen  | -985,00            | -1.000                        | -985,00            | 15,00                                      | 0,00                                       | 0                                     | -15,00                                  | 0                                      |
| 18        | Sonstige ordentliche Aufwendungen   | -46.783,09         | -67.000                       | -82.313,76         | -15.313,76                                 | 0,00                                       | 0                                     | 15.313,76                               | 0                                      |
| <b>19</b> | <b>Anteilige ordentliche Aufwendungen<br/>(Summe aus Nummern 12 bis 18)</b> | <b>-359.807,96</b> | <b>-338.200</b>               | <b>-359.561,24</b> | <b>-21.361,24</b>                          | <b>0,00</b>                                | <b>0</b>                              | <b>21.361,24</b>                        | <b>0</b>                               |
| <b>20</b> | <b>Anteiliges ordentliches Ergebnis<br/>(Saldo aus Nummern 11 und 19)</b>   | <b>-316.130,21</b> | <b>-309.500</b>               | <b>-321.190,92</b> | <b>-11.690,92</b>                          | <b>0,00</b>                                | <b>0</b>                              | <b>11.690,92</b>                        | <b>0</b>                               |
| 21        | Erträge aus internen Leistungen   | 0,00               | 0                             | 0,00               | 0,00                                       | 0,00                                       | 0                                     | 0,00                                    | 0                                      |
| 22        | Aufwendungen für interne<br>Leistungen                                      | -7.494,27          | -9.600                        | -8.967,30          | 632,70                                     | 0,00                                       | 0                                     | -632,70                                 | 0                                      |
| 23        | Kalkulatorische Kosten  | -72.379,78         | -71.900                       | -69.313,56         | 2.586,44                                   | 0,00                                       | 0                                     | -2.586,44                               | 0                                      |
| <b>24</b> | <b>Kalkulatorisches Ergebnis<br/>(Saldo aus Nummern 21 bis 23)</b>          | <b>-79.874,05</b>  | <b>-81.500</b>                | <b>-78.280,86</b>  | <b>3.219,14</b>                            | <b>0,00</b>                                | <b>0</b>                              | <b>-3.219,14</b>                        | <b>0</b>                               |
| <b>25</b> | <b>Nettoressourcenbedarf/-überschuss<br/>(Saldo der Nummern 20 und 24)</b>  | <b>-396.004,26</b> | <b>-391.000</b>               | <b>-399.471,78</b> | <b>-8.471,78</b>                           | <b>0,00</b>                                | <b>0</b>                              | <b>8.471,78</b>                         | <b>0</b>                               |

Jahresabschluss 2023 der Gemeinde Immenstaad am Bodensee



Teilfinanzrechnung mit Planvergleich 1260 Brandschutz - [THH 2]

Gemeinde Immenstaad am Bodensee

| Nr.       |   | Ergebnis 2022      | Fortgeschr. Ansatz 2023 | Ergebnis 2023      | Vergleich Ergebnis/Ansatz (Sp.3 - 2) | Ergänz. Festlegungen im HH-Vollzug | Ermächtig-übertragung aus 2022 | verfügbare Mittel abzgl. Ergebnis | Ermächtig-übertragung nach 2024 |
|-----------|---|--------------------|-------------------------|--------------------|--------------------------------------|------------------------------------|--------------------------------|-----------------------------------|---------------------------------|
| EUR       |   |                    |                         |                    |                                      |                                    |                                |                                   |                                 |
|           |   | 1                  | 2                       | 3                  | 4                                    | 5                                  | 6                              | 7                                 | 8                               |
| 1         | Summe der Einzahlungen aus laufender Verwaltungstätigkeit (ohne außerordentliche zahlungswirksame Erträge aus Vermögensveräußerung) | 31.495,06          | 16.000                  | 19.450,20          | 3.450,20                             | 0,00                               | 0                              | -3.450,20                         | 0                               |
| 2         | Summe der Auszahlungen aus laufender Verwaltungstätigkeit   | -279.737,55        | -245.500                | -257.915,88        | -12.415,88                           | 0,00                               | 0                              | 12.415,88                         | 0                               |
| <b>3</b>  | <b>Anteiliger Zahlungsmittelüberschuss/-bedarf aus laufender Verwaltungstätigkeit (Saldo aus Nummer 1 und 2)</b>                    | <b>-248.242,49</b> | <b>-229.500</b>         | <b>-238.465,68</b> | <b>-8.965,68</b>                     | <b>0,00</b>                        | <b>0</b>                       | <b>8.965,68</b>                   | <b>0</b>                        |
| 4         | Einzahlungen aus Investitionszuwendungen  | 1.464,34           | 15.000                  | 0,00               | -15.000,00                           | 0,00                               | 0                              | 15.000,00                         | 0                               |
| 5         | Einzahlungen aus Investitionsbeiträgen und ähnlichen Entgelten für Investitionstätigkeit  | 0,00               | 0                       | 0,00               | 0,00                                 | 0,00                               | 0                              | 0,00                              | 0                               |
| 6         | Einzahlungen aus der Veräußerung von Sachvermögen   | 0,00               | 0                       | 0,00               | 0,00                                 | 0,00                               | 0                              | 0,00                              | 0                               |
| 7         | Einzahlungen aus der Veräußerung von Finanzvermögen   | 0,00               | 0                       | 0,00               | 0,00                                 | 0,00                               | 0                              | 0,00                              | 0                               |
| 8         | Einzahlungen für sonstige Investitionstätigkeit   | 0,00               | 0                       | 0,00               | 0,00                                 | 0,00                               | 0                              | 0,00                              | 0                               |
| <b>9</b>  | <b>Summe der Einzahlungen aus Investitionstätigkeit (Summe aus Nummer 4 bis 8)</b>  | <b>1.464,34</b>    | <b>15.000</b>           | <b>0,00</b>        | <b>-15.000,00</b>                    | <b>0,00</b>                        | <b>0</b>                       | <b>15.000,00</b>                  | <b>0</b>                        |
| 10        | Auszahlungen für den Erwerb von Grundstücken und Gebäuden   | 0,00               | 0                       | 0,00               | 0,00                                 | 0,00                               | 0                              | 0,00                              | 0                               |
| 11        | Auszahlungen für Baumaßnahmen   | 0,00               | -50.000                 | 0,00               | 50.000,00                            | 0,00                               | 0                              | -50.000,00                        | -33.500                         |
| 12        | Auszahlungen für den Erwerb von beweglichem Sachvermögen  | -24.006,88         | -10.000                 | -11.218,77         | -1.218,77                            | 0,00                               | 0                              | 1.218,77                          | 0                               |
| 13        | Auszahlungen für den Erwerb von Finanzvermögen  | 0,00               | 0                       | 0,00               | 0,00                                 | 0,00                               | 0                              | 0,00                              | 0                               |
| 14        | Auszahlungen für Investitionsförderungsmaßnahmen  | 0,00               | 0                       | 0,00               | 0,00                                 | 0,00                               | 0                              | 0,00                              | 0                               |
| 15        | Auszahlungen für den Erwerb von immateriellen Vermögensgegenständen   | 0,00               | 0                       | 0,00               | 0,00                                 | 0,00                               | 0                              | 0,00                              | 0                               |
| <b>16</b> | <b>Summe der Auszahlungen aus Investitionstätigkeit (Summe aus Nummer 10 bis 15)</b>  | <b>-24.006,88</b>  | <b>-60.000</b>          | <b>-11.218,77</b>  | <b>48.781,23</b>                     | <b>0,00</b>                        | <b>0</b>                       | <b>-48.781,23</b>                 | <b>-33.500</b>                  |
| <b>17</b> | <b>Anteiliger Finanzierungsmittelüberschuss/-bedarf aus Investitionstätigkeit (Saldo aus Nummer 9 und 16)</b>                       | <b>-22.542,54</b>  | <b>-45.000</b>          | <b>-11.218,77</b>  | <b>33.781,23</b>                     | <b>0,00</b>                        | <b>0</b>                       | <b>-33.781,23</b>                 | <b>-33.500</b>                  |
| <b>18</b> | <b>Anteiliger Finanzierungsmittelüberschuss/-bedarf (Summe aus Nummer 3 und 17)</b>   | <b>-270.785,03</b> | <b>-274.500</b>         | <b>-249.684,45</b> | <b>24.815,55</b>                     | <b>0,00</b>                        | <b>0</b>                       | <b>-24.815,55</b>                 | <b>-33.500</b>                  |



**Finanzrechnung der Investitionsmaßnahmen 1260 Brandschutz - [THH 2]**

Gemeinde Immenstaad am Bodensee

Jahresabschluss 2023 der Gemeinde Immenstaad am Bodensee



Teilergebnisrechnung mit Planvergleich 1270 Rettungsdienst - [THH 2]

Gemeinde Immenstaad am Bodensee

| Nr.       |   | Ergebnis 2022     | Fortgeschr. Ansatz 2023 | Ergebnis 2023    | Vergleich Ergebnis/Ansatz (Sp.3 - 2) | Ergänz. Festlegungen im HH-Vollzug | Ermächtig.-übertragung aus 2022 | verfügbare Mittel abzgl. Ergebnis | Ermächtig.-übertragung nach 2024 |
|-----------|---|-------------------|-------------------------|------------------|--------------------------------------|------------------------------------|---------------------------------|-----------------------------------|----------------------------------|
| EUR       |   |                   |                         |                  |                                      |                                    |                                 |                                   |                                  |
|           |   | 1                 | 2                       | 3                | 4                                    | 5                                  | 6                               | 7                                 | 8                                |
| 1         | Steuern und ähnliche Abgaben  | 0,00              | 0                       | 0,00             | 0,00                                 | 0,00                               | 0                               | 0,00                              | 0                                |
| 2         | Zuweisungen und Zuwendungen, Umlagen                                    | 0,00              | 0                       | 0,00             | 0,00                                 | 0,00                               | 0                               | 0,00                              | 0                                |
| 3         | Aufgelöste Investitionszuwendungen und -beiträge                        | 0,00              | 0                       | 0,00             | 0,00                                 | 0,00                               | 0                               | 0,00                              | 0                                |
| 4         | Sonstige Transfererträge  | 0,00              | 0                       | 0,00             | 0,00                                 | 0,00                               | 0                               | 0,00                              | 0                                |
| 5         | Entgelte für öffentliche Leistungen oder Einrichtungen                  | 0,00              | 0                       | 0,00             | 0,00                                 | 0,00                               | 0                               | 0,00                              | 0                                |
| 6         | Sonstige privatrechtliche Leistungsentgelte                             | 0,00              | 0                       | 0,00             | 0,00                                 | 0,00                               | 0                               | 0,00                              | 0                                |
| 7         | Kostenerstattungen und Kostenumlagen                                    | 0,00              | 0                       | 0,00             | 0,00                                 | 0,00                               | 0                               | 0,00                              | 0                                |
| 8         | Zinsen und ähnliche Erträge   | 0,00              | 0                       | 0,00             | 0,00                                 | 0,00                               | 0                               | 0,00                              | 0                                |
| 9         | Aktivierete Eigenleistungen und Bestandveränderungen                    | 0,00              | 0                       | 0,00             | 0,00                                 | 0,00                               | 0                               | 0,00                              | 0                                |
| 10        | Sonstige ordentliche Erträge  | 0,00              | 0                       | 0,00             | 0,00                                 | 0,00                               | 0                               | 0,00                              | 0                                |
| <b>11</b> | <b>Anteilige ordentliche Erträge (Summe aus Nummern 1 bis 10)</b>       | <b>0,00</b>       | <b>0</b>                | <b>0,00</b>      | <b>0,00</b>                          | <b>0,00</b>                        | <b>0</b>                        | <b>0,00</b>                       | <b>0</b>                         |
| 12        | Personalaufwendungen  | 0,00              | 0                       | 0,00             | 0,00                                 | 0,00                               | 0                               | 0,00                              | 0                                |
| 13        | Versorgungsaufwendungen   | 0,00              | 0                       | 0,00             | 0,00                                 | 0,00                               | 0                               | 0,00                              | 0                                |
| 14        | Aufwendungen für Sach- und Dienstleistungen                             | 0,00              | 0                       | 0,00             | 0,00                                 | 0,00                               | 0                               | 0,00                              | 0                                |
| 15        | Abschreibungen  | -2.120,23         | -2.100                  | -2.120,24        | -20,24                               | 0,00                               | 0                               | 20,24                             | 0                                |
| 16        | Zinsen und ähnliche Aufwendungen  | 0,00              | 0                       | 0,00             | 0,00                                 | 0,00                               | 0                               | 0,00                              | 0                                |
| 17        | Transferaufwendungen  | -8.203,50         | -2.500                  | -2.166,88        | 333,12                               | 0,00                               | 0                               | -333,12                           | 0                                |
| 18        | Sonstige ordentliche Aufwendungen                                       | 0,00              | 0                       | 0,00             | 0,00                                 | 0,00                               | 0                               | 0,00                              | 0                                |
| <b>19</b> | <b>Anteilige ordentliche Aufwendungen (Summe aus Nummern 12 bis 18)</b> | <b>-10.323,73</b> | <b>-4.600</b>           | <b>-4.287,12</b> | <b>312,88</b>                        | <b>0,00</b>                        | <b>0</b>                        | <b>-312,88</b>                    | <b>0</b>                         |
| <b>20</b> | <b>Anteiliges ordentliches Ergebnis (Saldo aus Nummern 11 und 19)</b>   | <b>-10.323,73</b> | <b>-4.600</b>           | <b>-4.287,12</b> | <b>312,88</b>                        | <b>0,00</b>                        | <b>0</b>                        | <b>-312,88</b>                    | <b>0</b>                         |
| 21        | Erträge aus internen Leistungen   | 0,00              | 0                       | 0,00             | 0,00                                 | 0,00                               | 0                               | 0,00                              | 0                                |
| 22        | Aufwendungen für interne Leistungen                                     | 0,00              | 0                       | 0,00             | 0,00                                 | 0,00                               | 0                               | 0,00                              | 0                                |
| 23        | Kalkulatorische Kosten  | -353,20           | -200                    | -249,31          | -49,31                               | 0,00                               | 0                               | 49,31                             | 0                                |
| <b>24</b> | <b>Kalkulatorisches Ergebnis (Saldo aus Nummern 21 bis 23)</b>          | <b>-353,20</b>    | <b>-200</b>             | <b>-249,31</b>   | <b>-49,31</b>                        | <b>0,00</b>                        | <b>0</b>                        | <b>49,31</b>                      | <b>0</b>                         |
| <b>25</b> | <b>Nettoressourcenbedarf/-überschuss (Saldo der Nummern 20 und 24)</b>  | <b>-10.676,93</b> | <b>-4.800</b>           | <b>-4.536,43</b> | <b>263,57</b>                        | <b>0,00</b>                        | <b>0</b>                        | <b>-263,57</b>                    | <b>0</b>                         |

Jahresabschluss 2023 der Gemeinde Immenstaad am Bodensee



Teilfinanzrechnung mit Planvergleich 1270 Rettungsdienst - [THH 2]

Gemeinde Immenstaad am Bodensee

| Nr.       |   | Ergebnis 2022    | Fortgeschr. Ansatz 2023 | Ergebnis 2023    | Vergleich Ergebnis/Ansatz (Sp.3 - 2) | Ergänz. Festlegungen im HH-Vollzug | Ermächtig.-übertragung aus 2022 | verfügbare Mittel abzgl. Ergebnis | Ermächtig.-übertragung nach 2024 |
|-----------|---|------------------|-------------------------|------------------|--------------------------------------|------------------------------------|---------------------------------|-----------------------------------|----------------------------------|
| EUR       |   |                  |                         |                  |                                      |                                    |                                 |                                   |                                  |
|           |   | 1                | 2                       | 3                | 4                                    | 5                                  | 6                               | 7                                 | 8                                |
| 1         | Summe der Einzahlungen aus laufender Verwaltungstätigkeit (ohne außerordentliche zahlungswirksame Erträge aus Vermögensveräußerung) | 0,00             | 0                       | 0,00             | 0,00                                 | 0,00                               | 0                               | 0,00                              | 0                                |
| 2         | Summe der Auszahlungen aus laufender Verwaltungstätigkeit   | -8.203,50        | -2.500                  | -2.166,88        | 333,12                               | 0,00                               | 0                               | -333,12                           | 0                                |
| <b>3</b>  | <b>Anteiliger Zahlungsmittelüberschuss/-bedarf aus laufender Verwaltungstätigkeit (Saldo aus Nummer 1 und 2)</b>                    | <b>-8.203,50</b> | <b>-2.500</b>           | <b>-2.166,88</b> | <b>333,12</b>                        | <b>0,00</b>                        | <b>0</b>                        | <b>-333,12</b>                    | <b>0</b>                         |
| 4         | Einzahlungen aus Investitionszuwendungen  | 0,00             | 0                       | 0,00             | 0,00                                 | 0,00                               | 0                               | 0,00                              | 0                                |
| 5         | Einzahlungen aus Investitionsbeiträgen und ähnlichen Entgelten für Investitionstätigkeit  | 0,00             | 0                       | 0,00             | 0,00                                 | 0,00                               | 0                               | 0,00                              | 0                                |
| 6         | Einzahlungen aus der Veräußerung von Sachvermögen   | 0,00             | 0                       | 0,00             | 0,00                                 | 0,00                               | 0                               | 0,00                              | 0                                |
| 7         | Einzahlungen aus der Veräußerung von Finanzvermögen   | 0,00             | 0                       | 0,00             | 0,00                                 | 0,00                               | 0                               | 0,00                              | 0                                |
| 8         | Einzahlungen für sonstige Investitionstätigkeit   | 0,00             | 0                       | 0,00             | 0,00                                 | 0,00                               | 0                               | 0,00                              | 0                                |
| <b>9</b>  | <b>Summe der Einzahlungen aus Investitionstätigkeit (Summe aus Nummer 4 bis 8)</b>  | <b>0,00</b>      | <b>0</b>                | <b>0,00</b>      | <b>0,00</b>                          | <b>0,00</b>                        | <b>0</b>                        | <b>0,00</b>                       | <b>0</b>                         |
| 10        | Auszahlungen für den Erwerb von Grundstücken und Gebäuden   | 0,00             | 0                       | 0,00             | 0,00                                 | 0,00                               | 0                               | 0,00                              | 0                                |
| 11        | Auszahlungen für Baumaßnahmen   | 0,00             | 0                       | 0,00             | 0,00                                 | 0,00                               | 0                               | 0,00                              | 0                                |
| 12        | Auszahlungen für den Erwerb von beweglichem Sachvermögen  | 0,00             | 0                       | 0,00             | 0,00                                 | 0,00                               | 0                               | 0,00                              | 0                                |
| 13        | Auszahlungen für den Erwerb von Finanzvermögen  | 0,00             | 0                       | 0,00             | 0,00                                 | 0,00                               | 0                               | 0,00                              | 0                                |
| 14        | Auszahlungen für Investitionsförderungsmaßnahmen  | 0,00             | -3.300                  | 0,00             | 3.300,00                             | 0,00                               | 0                               | -3.300,00                         | 0                                |
| 15        | Auszahlungen für den Erwerb von immateriellen Vermögensgegenständen   | 0,00             | 0                       | 0,00             | 0,00                                 | 0,00                               | 0                               | 0,00                              | 0                                |
| <b>16</b> | <b>Summe der Auszahlungen aus Investitionstätigkeit (Summe aus Nummer 10 bis 15)</b>  | <b>0,00</b>      | <b>-3.300</b>           | <b>0,00</b>      | <b>3.300,00</b>                      | <b>0,00</b>                        | <b>0</b>                        | <b>-3.300,00</b>                  | <b>0</b>                         |
| <b>17</b> | <b>Anteiliger Finanzierungsmittelüberschuss/-bedarf aus Investitionstätigkeit (Saldo aus Nummer 9 und 16)</b>                       | <b>0,00</b>      | <b>-3.300</b>           | <b>0,00</b>      | <b>3.300,00</b>                      | <b>0,00</b>                        | <b>0</b>                        | <b>-3.300,00</b>                  | <b>0</b>                         |
| <b>18</b> | <b>Anteiliger Finanzierungsmittelüberschuss/-bedarf (Summe aus Nummer 3 und 17)</b>   | <b>-8.203,50</b> | <b>-5.800</b>           | <b>-2.166,88</b> | <b>3.633,12</b>                      | <b>0,00</b>                        | <b>0</b>                        | <b>-3.633,12</b>                  | <b>0</b>                         |



Jahresabschluss 2023 der Gemeinde Immenstaad am Bodensee



Teilergebnisrechnung mit Planvergleich Teilhaushalt 3 Schulen

Gemeinde Immenstaad am Bodensee

| Nr.       |   | Ergebnis 2022      | Fortgeschr. Ansatz 2023 | Ergebnis 2023      | Vergleich Ergebnis/Ansatz (Sp.3 - 2) | Ergänz. Festlegungen im HH-Vollzug | Ermächtig.-übertragung aus 2022 | verfügbare Mittel abzgl. Ergebnis | Ermächtig.-übertragung nach 2024 |
|-----------|---|--------------------|-------------------------|--------------------|--------------------------------------|------------------------------------|---------------------------------|-----------------------------------|----------------------------------|
| EUR       |   |                    |                         |                    |                                      |                                    |                                 |                                   |                                  |
|           |   | 1                  | 2                       | 3                  | 4                                    | 5                                  | 6                               | 7                                 | 8                                |
| 1         | Steuern und ähnliche Abgaben  | 0,00               | 0                       | 0,00               | 0,00                                 | 0,00                               | 0                               | 0,00                              | 0                                |
| 2         | Zuweisungen und Zuwendungen, Umlagen                                    | 26.631,50          | 22.000                  | 29.488,50          | 7.488,50                             | 0,00                               | 0                               | -7.488,50                         | 0                                |
| 3         | Aufgelöste Investitionszuwendungen und -beiträge                        | 5.242,54           | 5.200                   | 5.242,48           | 42,48                                | 0,00                               | 0                               | -42,48                            | 0                                |
| 4         | Sonstige Transfererträge  | 0,00               | 0                       | 0,00               | 0,00                                 | 0,00                               | 0                               | 0,00                              | 0                                |
| 5         | Entgelte für öffentliche Leistungen oder Einrichtungen                  | 129.170,15         | 130.000                 | 174.551,00         | 44.551,00                            | 0,00                               | 0                               | -44.551,00                        | 0                                |
| 6         | Sonstige privatrechtliche Leistungsentgelte                             | 6.583,10           | 6.500                   | 6.080,00           | -420,00                              | 0,00                               | 0                               | 420,00                            | 0                                |
| 7         | Kostenerstattungen und Kostenumlagen                                    | 0,00               | 0                       | 1.200,00           | 1.200,00                             | 0,00                               | 0                               | -1.200,00                         | 0                                |
| 8         | Zinsen und ähnliche Erträge   | 0,00               | 0                       | 0,00               | 0,00                                 | 0,00                               | 0                               | 0,00                              | 0                                |
| 9         | Aktivierte Eigenleistungen und Bestandveränderungen                     | 0,00               | 0                       | 0,00               | 0,00                                 | 0,00                               | 0                               | 0,00                              | 0                                |
| 10        | Sonstige ordentliche Erträge  | 655,26             | 500                     | 476,00             | -24,00                               | 0,00                               | 0                               | 24,00                             | 0                                |
| <b>11</b> | <b>Anteilige ordentliche Erträge (Summe aus Nummern 1 bis 10)</b>       | <b>168.282,55</b>  | <b>164.200</b>          | <b>217.037,98</b>  | <b>52.837,98</b>                     | <b>0,00</b>                        | <b>0</b>                        | <b>-52.837,98</b>                 | <b>0</b>                         |
| 12        | Personalaufwendungen  | -265.621,66        | -279.800                | -313.260,03        | -33.460,03                           | 0,00                               | 0                               | 33.460,03                         | 0                                |
| 13        | Versorgungsaufwendungen   | 0,00               | 0                       | 0,00               | 0,00                                 | 0,00                               | 0                               | 0,00                              | 0                                |
| 14        | Aufwendungen für Sach- und Dienstleistungen                             | -347.422,22        | -413.500                | -347.910,73        | 65.589,27                            | 0,00                               | 0                               | -65.589,27                        | 0                                |
| 15        | Abschreibungen  | -14.751,70         | -27.800                 | -18.872,22         | 8.927,78                             | 0,00                               | 0                               | -8.927,78                         | 0                                |
| 16        | Zinsen und ähnliche Aufwendungen  | 0,00               | 0                       | 0,00               | 0,00                                 | 0,00                               | 0                               | 0,00                              | 0                                |
| 17        | Transferaufwendungen  | 0,00               | 0                       | 0,00               | 0,00                                 | 0,00                               | 0                               | 0,00                              | 0                                |
| 18        | Sonstige ordentliche Aufwendungen                                       | -36.076,40         | -56.500                 | -59.894,27         | -3.394,27                            | 0,00                               | 0                               | 3.394,27                          | 0                                |
| <b>19</b> | <b>Anteilige ordentliche Aufwendungen (Summe aus Nummern 12 bis 18)</b> | <b>-663.871,98</b> | <b>-777.600</b>         | <b>-739.937,25</b> | <b>37.662,75</b>                     | <b>0,00</b>                        | <b>0</b>                        | <b>-37.662,75</b>                 | <b>0</b>                         |
| <b>20</b> | <b>Anteiliges ordentliches Ergebnis (Saldo aus Nummern 11 und 19)</b>   | <b>-495.589,43</b> | <b>-613.400</b>         | <b>-522.899,27</b> | <b>90.500,73</b>                     | <b>0,00</b>                        | <b>0</b>                        | <b>-90.500,73</b>                 | <b>0</b>                         |
| 21        | Erträge aus internen Leistungen   | 0,00               | 0                       | 0,00               | 0,00                                 | 0,00                               | 0                               | 0,00                              | 0                                |
| 22        | Aufwendungen für interne Leistungen                                     | -26.869,07         | -34.400                 | -10.642,21         | 23.757,79                            | 0,00                               | 0                               | -23.757,79                        | 0                                |
| 23        | Kalkulatorische Kosten  | -34.719,05         | -57.900                 | -61.386,98         | -3.486,98                            | 0,00                               | 0                               | 3.486,98                          | 0                                |
| <b>24</b> | <b>Kalkulatorisches Ergebnis (Saldo aus Nummern 21 bis 23)</b>          | <b>-61.588,12</b>  | <b>-92.300</b>          | <b>-72.029,19</b>  | <b>20.270,81</b>                     | <b>0,00</b>                        | <b>0</b>                        | <b>-20.270,81</b>                 | <b>0</b>                         |
| <b>25</b> | <b>Nettoressourcenbedarf/-überschuss (Saldo der Nummern 20 und 24)</b>  | <b>-557.177,55</b> | <b>-705.700</b>         | <b>-594.928,46</b> | <b>110.771,54</b>                    | <b>0,00</b>                        | <b>0</b>                        | <b>-110.771,54</b>                | <b>0</b>                         |

Jahresabschluss 2023 der Gemeinde Immenstaad am Bodensee



Teilfinanzrechnung mit Planvergleich Teilhaushalt 3 Schulen

Gemeinde Immenstaad am Bodensee

| Nr.       |   | Ergebnis 2022      | Fortgeschr. Ansatz 2023 | Ergebnis 2023        | Vergleich Ergebnis/Ansatz (Sp.3 - 2) | Ergänz. Festlegungen im HH-Vollzug | Ermächtig-übertragung aus 2022 | verfügbare Mittel abzgl. Ergebnis | Ermächtig-übertragung nach 2024 |
|-----------|---|--------------------|-------------------------|----------------------|--------------------------------------|------------------------------------|--------------------------------|-----------------------------------|---------------------------------|
| EUR       |   |                    |                         |                      |                                      |                                    |                                |                                   |                                 |
|           |   | 1                  | 2                       | 3                    | 4                                    | 5                                  | 6                              | 7                                 | 8                               |
| 1         | Summe der Einzahlungen aus laufender Verwaltungstätigkeit (ohne außerordentliche zahlungswirksame Erträge aus Vermögensveräußerung) | 162.137,71         | 158.500                 | 210.961,58           | 52.461,58                            | 0,00                               | 0                              | -52.461,58                        | 0                               |
| 2         | Summe der Auszahlungen aus laufender Verwaltungstätigkeit   | -665.278,76        | -749.800                | -779.914,29          | -30.114,29                           | 0,00                               | 0                              | 30.114,29                         | 0                               |
| <b>3</b>  | <b>Anteiliger Zahlungsmittelüberschuss/-bedarf aus laufender Verwaltungstätigkeit (Saldo aus Nummer 1 und 2)</b>                    | <b>-503.141,05</b> | <b>-591.300</b>         | <b>-568.952,71</b>   | <b>22.347,29</b>                     | <b>0,00</b>                        | <b>0</b>                       | <b>-22.347,29</b>                 | <b>0</b>                        |
| 4         | Einzahlungen aus Investitionszuwendungen  | 0,00               | 0                       | 0,00                 | 0,00                                 | 0,00                               | 0                              | 0,00                              | 0                               |
| 5         | Einzahlungen aus Investitionsbeiträgen und ähnlichen Entgelten für Investitionstätigkeit  | 0,00               | 0                       | 0,00                 | 0,00                                 | 0,00                               | 0                              | 0,00                              | 0                               |
| 6         | Einzahlungen aus der Veräußerung von Sachvermögen   | 0,00               | 0                       | 0,00                 | 0,00                                 | 0,00                               | 0                              | 0,00                              | 0                               |
| 7         | Einzahlungen aus der Veräußerung von Finanzvermögen   | 0,00               | 0                       | 0,00                 | 0,00                                 | 0,00                               | 0                              | 0,00                              | 0                               |
| 8         | Einzahlungen für sonstige Investitionstätigkeit   | 0,00               | 0                       | 0,00                 | 0,00                                 | 0,00                               | 0                              | 0,00                              | 0                               |
| <b>9</b>  | <b>Summe der Einzahlungen aus Investitionstätigkeit (Summe aus Nummer 4 bis 8)</b>  | <b>0,00</b>        | <b>0</b>                | <b>0,00</b>          | <b>0,00</b>                          | <b>0,00</b>                        | <b>0</b>                       | <b>0,00</b>                       | <b>0</b>                        |
| 10        | Auszahlungen für den Erwerb von Grundstücken und Gebäuden   | 0,00               | 0                       | 0,00                 | 0,00                                 | 0,00                               | 0                              | 0,00                              | 0                               |
| 11        | Auszahlungen für Baumaßnahmen   | -156.838,88        | -1.600.000              | -787.629,74          | 812.370,26                           | 0,00                               | -193.000                       | -1.005.370,26                     | -1.005.000                      |
| 12        | Auszahlungen für den Erwerb von beweglichem Sachvermögen  | -39.364,55         | -90.000                 | -31.954,30           | 58.045,70                            | 0,00                               | 0                              | -58.045,70                        | 0                               |
| 13        | Auszahlungen für den Erwerb von Finanzvermögen  | 0,00               | 0                       | 0,00                 | 0,00                                 | 0,00                               | 0                              | 0,00                              | 0                               |
| 14        | Auszahlungen für Investitionsförderungsmaßnahmen  | 0,00               | 0                       | 0,00                 | 0,00                                 | 0,00                               | 0                              | 0,00                              | 0                               |
| 15        | Auszahlungen für den Erwerb von immateriellen Vermögensgegenständen   | 0,00               | 0                       | 0,00                 | 0,00                                 | 0,00                               | 0                              | 0,00                              | 0                               |
| <b>16</b> | <b>Summe der Auszahlungen aus Investitionstätigkeit (Summe aus Nummer 10 bis 15)</b>  | <b>-196.203,43</b> | <b>-1.690.000</b>       | <b>-819.584,04</b>   | <b>870.415,96</b>                    | <b>0,00</b>                        | <b>-193.000</b>                | <b>-1.063.415,96</b>              | <b>-1.005.000</b>               |
| <b>17</b> | <b>Anteiliger Finanzierungsmittelüberschuss/-bedarf aus Investitionstätigkeit (Saldo aus Nummer 9 und 16)</b>                       | <b>-196.203,43</b> | <b>-1.690.000</b>       | <b>-819.584,04</b>   | <b>870.415,96</b>                    | <b>0,00</b>                        | <b>-193.000</b>                | <b>-1.063.415,96</b>              | <b>-1.005.000</b>               |
| <b>18</b> | <b>Anteiliger Finanzierungsmittelüberschuss/-bedarf (Summe aus Nummer 3 und 17)</b>   | <b>-699.344,48</b> | <b>-2.281.300</b>       | <b>-1.388.536,75</b> | <b>892.763,25</b>                    | <b>0,00</b>                        | <b>-193.000</b>                | <b>-1.085.763,25</b>              | <b>-1.005.000</b>               |

Jahresabschluss 2023 der Gemeinde Immenstaad am Bodensee



Teilergebnisrechnung mit Planvergleich 21 Schulträgeraufgaben

Gemeinde Immenstaad am Bodensee

| Nr.       |   | Ergebnis 2022      | Fortgeschr. Ansatz 2023 | Ergebnis 2023      | Vergleich Ergebnis/Ansatz (Sp.3 - 2) | Ergänz. Festlegungen im HH-Vollzug | Ermächtig.-übertragung aus 2022 | verfügbare Mittel abzgl. Ergebnis | Ermächtig.-übertragung nach 2024 |
|-----------|---|--------------------|-------------------------|--------------------|--------------------------------------|------------------------------------|---------------------------------|-----------------------------------|----------------------------------|
| EUR       |   |                    |                         |                    |                                      |                                    |                                 |                                   |                                  |
|           |   | 1                  | 2                       | 3                  | 4                                    | 5                                  | 6                               | 7                                 | 8                                |
| 1         | Steuern und ähnliche Abgaben  | 0,00               | 0                       | 0,00               | 0,00                                 | 0,00                               | 0                               | 0,00                              | 0                                |
| 2         | Zuweisungen und Zuwendungen, Umlagen                                    | 26.631,50          | 22.000                  | 29.488,50          | 7.488,50                             | 0,00                               | 0                               | -7.488,50                         | 0                                |
| 3         | Aufgelöste Investitionszuwendungen und -beiträge                        | 5.242,54           | 5.200                   | 5.242,48           | 42,48                                | 0,00                               | 0                               | -42,48                            | 0                                |
| 4         | Sonstige Transfererträge  | 0,00               | 0                       | 0,00               | 0,00                                 | 0,00                               | 0                               | 0,00                              | 0                                |
| 5         | Entgelte für öffentliche Leistungen oder Einrichtungen                  | 129.170,15         | 130.000                 | 174.551,00         | 44.551,00                            | 0,00                               | 0                               | -44.551,00                        | 0                                |
| 6         | Sonstige privatrechtliche Leistungsentgelte                             | 6.583,10           | 6.500                   | 6.080,00           | -420,00                              | 0,00                               | 0                               | 420,00                            | 0                                |
| 7         | Kostenerstattungen und Kostenumlagen                                    | 0,00               | 0                       | 1.200,00           | 1.200,00                             | 0,00                               | 0                               | -1.200,00                         | 0                                |
| 8         | Zinsen und ähnliche Erträge   | 0,00               | 0                       | 0,00               | 0,00                                 | 0,00                               | 0                               | 0,00                              | 0                                |
| 9         | Aktiviere Eigenleistungen und Bestandveränderungen                      | 0,00               | 0                       | 0,00               | 0,00                                 | 0,00                               | 0                               | 0,00                              | 0                                |
| 10        | Sonstige ordentliche Erträge  | 655,26             | 500                     | 476,00             | -24,00                               | 0,00                               | 0                               | 24,00                             | 0                                |
| <b>11</b> | <b>Anteilige ordentliche Erträge (Summe aus Nummern 1 bis 10)</b>       | <b>168.282,55</b>  | <b>164.200</b>          | <b>217.037,98</b>  | <b>52.837,98</b>                     | <b>0,00</b>                        | <b>0</b>                        | <b>-52.837,98</b>                 | <b>0</b>                         |
| 12        | Personalaufwendungen  | -265.621,66        | -279.800                | -313.260,03        | -33.460,03                           | 0,00                               | 0                               | 33.460,03                         | 0                                |
| 13        | Versorgungsaufwendungen   | 0,00               | 0                       | 0,00               | 0,00                                 | 0,00                               | 0                               | 0,00                              | 0                                |
| 14        | Aufwendungen für Sach- und Dienstleistungen                             | -347.422,22        | -413.500                | -347.910,73        | 65.589,27                            | 0,00                               | 0                               | -65.589,27                        | 0                                |
| 15        | Abschreibungen  | -14.751,70         | -27.800                 | -18.872,22         | 8.927,78                             | 0,00                               | 0                               | -8.927,78                         | 0                                |
| 16        | Zinsen und ähnliche Aufwendungen  | 0,00               | 0                       | 0,00               | 0,00                                 | 0,00                               | 0                               | 0,00                              | 0                                |
| 17        | Transferaufwendungen  | 0,00               | 0                       | 0,00               | 0,00                                 | 0,00                               | 0                               | 0,00                              | 0                                |
| 18        | Sonstige ordentliche Aufwendungen                                       | -36.076,40         | -56.500                 | -59.894,27         | -3.394,27                            | 0,00                               | 0                               | 3.394,27                          | 0                                |
| <b>19</b> | <b>Anteilige ordentliche Aufwendungen (Summe aus Nummern 12 bis 18)</b> | <b>-663.871,98</b> | <b>-777.600</b>         | <b>-739.937,25</b> | <b>37.662,75</b>                     | <b>0,00</b>                        | <b>0</b>                        | <b>-37.662,75</b>                 | <b>0</b>                         |
| <b>20</b> | <b>Anteiliges ordentliches Ergebnis (Saldo aus Nummern 11 und 19)</b>   | <b>-495.589,43</b> | <b>-613.400</b>         | <b>-522.899,27</b> | <b>90.500,73</b>                     | <b>0,00</b>                        | <b>0</b>                        | <b>-90.500,73</b>                 | <b>0</b>                         |
| 21        | Erträge aus internen Leistungen   | 0,00               | 0                       | 0,00               | 0,00                                 | 0,00                               | 0                               | 0,00                              | 0                                |
| 22        | Aufwendungen für interne Leistungen                                     | -26.869,07         | -34.400                 | -10.642,21         | 23.757,79                            | 0,00                               | 0                               | -23.757,79                        | 0                                |
| 23        | Kalkulatorische Kosten  | -34.719,05         | -57.900                 | -61.386,98         | -3.486,98                            | 0,00                               | 0                               | 3.486,98                          | 0                                |
| <b>24</b> | <b>Kalkulatorisches Ergebnis (Saldo aus Nummern 21 bis 23)</b>          | <b>-61.588,12</b>  | <b>-92.300</b>          | <b>-72.029,19</b>  | <b>20.270,81</b>                     | <b>0,00</b>                        | <b>0</b>                        | <b>-20.270,81</b>                 | <b>0</b>                         |
| <b>25</b> | <b>Nettoressourcenbedarf/-überschuss (Saldo der Nummern 20 und 24)</b>  | <b>-557.177,55</b> | <b>-705.700</b>         | <b>-594.928,46</b> | <b>110.771,54</b>                    | <b>0,00</b>                        | <b>0</b>                        | <b>-110.771,54</b>                | <b>0</b>                         |

Jahresabschluss 2023 der Gemeinde Immenstaad am Bodensee



Teilfinanzrechnung mit Planvergleich 21 Schulträgeraufgaben

Gemeinde Immenstaad am Bodensee

| Nr.       |   | Ergebnis 2022      | Fortgeschr. Ansatz 2023 | Ergebnis 2023        | Vergleich Ergebnis/Ansatz (Sp.3 - 2) | Ergänz. Festlegungen im HH-Vollzug | Ermächtig-übertragung aus 2022 | verfügbare Mittel abzgl. Ergebnis | Ermächtig-übertragung nach 2024 |
|-----------|---|--------------------|-------------------------|----------------------|--------------------------------------|------------------------------------|--------------------------------|-----------------------------------|---------------------------------|
| EUR       |   |                    |                         |                      |                                      |                                    |                                |                                   |                                 |
|           |   | 1                  | 2                       | 3                    | 4                                    | 5                                  | 6                              | 7                                 | 8                               |
| 1         | Summe der Einzahlungen aus laufender Verwaltungstätigkeit (ohne außerordentliche zahlungswirksame Erträge aus Vermögensveräußerung) | 162.137,71         | 158.500                 | 210.961,58           | 52.461,58                            | 0,00                               | 0                              | -52.461,58                        | 0                               |
| 2         | Summe der Auszahlungen aus laufender Verwaltungstätigkeit   | -665.278,76        | -749.800                | -779.914,29          | -30.114,29                           | 0,00                               | 0                              | 30.114,29                         | 0                               |
| <b>3</b>  | <b>Anteiliger Zahlungsmittelüberschuss/-bedarf aus laufender Verwaltungstätigkeit (Saldo aus Nummer 1 und 2)</b>                    | <b>-503.141,05</b> | <b>-591.300</b>         | <b>-568.952,71</b>   | <b>22.347,29</b>                     | <b>0,00</b>                        | <b>0</b>                       | <b>-22.347,29</b>                 | <b>0</b>                        |
| 4         | Einzahlungen aus Investitionszuwendungen  | 0,00               | 0                       | 0,00                 | 0,00                                 | 0,00                               | 0                              | 0,00                              | 0                               |
| 5         | Einzahlungen aus Investitionsbeiträgen und ähnlichen Entgelten für Investitionstätigkeit  | 0,00               | 0                       | 0,00                 | 0,00                                 | 0,00                               | 0                              | 0,00                              | 0                               |
| 6         | Einzahlungen aus der Veräußerung von Sachvermögen   | 0,00               | 0                       | 0,00                 | 0,00                                 | 0,00                               | 0                              | 0,00                              | 0                               |
| 7         | Einzahlungen aus der Veräußerung von Finanzvermögen   | 0,00               | 0                       | 0,00                 | 0,00                                 | 0,00                               | 0                              | 0,00                              | 0                               |
| 8         | Einzahlungen für sonstige Investitionstätigkeit   | 0,00               | 0                       | 0,00                 | 0,00                                 | 0,00                               | 0                              | 0,00                              | 0                               |
| <b>9</b>  | <b>Summe der Einzahlungen aus Investitionstätigkeit (Summe aus Nummer 4 bis 8)</b>  | <b>0,00</b>        | <b>0</b>                | <b>0,00</b>          | <b>0,00</b>                          | <b>0,00</b>                        | <b>0</b>                       | <b>0,00</b>                       | <b>0</b>                        |
| 10        | Auszahlungen für den Erwerb von Grundstücken und Gebäuden   | 0,00               | 0                       | 0,00                 | 0,00                                 | 0,00                               | 0                              | 0,00                              | 0                               |
| 11        | Auszahlungen für Baumaßnahmen   | -156.838,88        | -1.600.000              | -787.629,74          | 812.370,26                           | 0,00                               | -193.000                       | -1.005.370,26                     | -1.005.000                      |
| 12        | Auszahlungen für den Erwerb von beweglichem Sachvermögen  | -39.364,55         | -90.000                 | -31.954,30           | 58.045,70                            | 0,00                               | 0                              | -58.045,70                        | 0                               |
| 13        | Auszahlungen für den Erwerb von Finanzvermögen  | 0,00               | 0                       | 0,00                 | 0,00                                 | 0,00                               | 0                              | 0,00                              | 0                               |
| 14        | Auszahlungen für Investitionsförderungsmaßnahmen  | 0,00               | 0                       | 0,00                 | 0,00                                 | 0,00                               | 0                              | 0,00                              | 0                               |
| 15        | Auszahlungen für den Erwerb von immateriellen Vermögensgegenständen   | 0,00               | 0                       | 0,00                 | 0,00                                 | 0,00                               | 0                              | 0,00                              | 0                               |
| <b>16</b> | <b>Summe der Auszahlungen aus Investitionstätigkeit (Summe aus Nummer 10 bis 15)</b>  | <b>-196.203,43</b> | <b>-1.690.000</b>       | <b>-819.584,04</b>   | <b>870.415,96</b>                    | <b>0,00</b>                        | <b>-193.000</b>                | <b>-1.063.415,96</b>              | <b>-1.005.000</b>               |
| <b>17</b> | <b>Anteiliger Finanzierungsmittelüberschuss/-bedarf aus Investitionstätigkeit (Saldo aus Nummer 9 und 16)</b>                       | <b>-196.203,43</b> | <b>-1.690.000</b>       | <b>-819.584,04</b>   | <b>870.415,96</b>                    | <b>0,00</b>                        | <b>-193.000</b>                | <b>-1.063.415,96</b>              | <b>-1.005.000</b>               |
| <b>18</b> | <b>Anteiliger Finanzierungsmittelüberschuss/-bedarf (Summe aus Nummer 3 und 17)</b>   | <b>-699.344,48</b> | <b>-2.281.300</b>       | <b>-1.388.536,75</b> | <b>892.763,25</b>                    | <b>0,00</b>                        | <b>-193.000</b>                | <b>-1.085.763,25</b>              | <b>-1.005.000</b>               |

Jahresabschluss 2023 der Gemeinde Immenstaad am Bodensee



Teilergebnisrechnung mit Planvergleich 2110 Allgemeinbildende Schulen - [THH 3]

Gemeinde Immenstaad am Bodensee

| Nr.       |   | Ergebnis<br>2022   | Fortgeschr.<br>Ansatz<br>2023 | Ergebnis<br>2023   | Vergleich<br>Ergebnis/Ansatz<br>(Sp.3 - 2) | Ergänz. Fest-<br>legungen im<br>HH-Vollzug | Ermächtig-<br>übertragung<br>aus 2022 | verfügbare<br>Mittel abzgl.<br>Ergebnis | Ermächtig-<br>übertragung<br>nach 2024 |
|-----------|---|--------------------|-------------------------------|--------------------|--|--|---------------------------------------|---|--|
| EUR       |   |                    |                               |                    |  |  |                                       |   |  |
|           |   | 1                  | 2                             | 3                  | 4  | 5  | 6                                     | 7                                       | 8                                      |
| 1         | Steuern und ähnliche Abgaben  | 0,00               | 0                             | 0,00               | 0,00                                       | 0,00                                       | 0                                     | 0,00                                    | 0                                      |
| 2         | Zuweisungen und Zuwendungen,<br>Umlagen                                     | 26.631,50          | 22.000                        | 29.488,50          | 7.488,50                                   | 0,00                                       | 0                                     | -7.488,50                               | 0                                      |
| 3         | Aufgelöste Investitionszuwendungen<br>und -beiträge                         | 5.242,54           | 5.200                         | 5.242,48           | 42,48                                      | 0,00                                       | 0                                     | -42,48                                  | 0                                      |
| 4         | Sonstige Transfererträge  | 0,00               | 0                             | 0,00               | 0,00                                       | 0,00                                       | 0                                     | 0,00                                    | 0                                      |
| 5         | Entgelte für öffentliche Leistungen<br>oder Einrichtungen                   | 129.170,15         | 130.000                       | 174.551,00         | 44.551,00                                  | 0,00                                       | 0                                     | -44.551,00                              | 0                                      |
| 6         | Sonstige privatrechtliche<br>Leistungsentgelte                              | 6.583,10           | 6.500                         | 6.080,00           | -420,00                                    | 0,00                                       | 0                                     | 420,00                                  | 0                                      |
| 7         | Kostenerstattungen und<br>Kostenumlagen                                     | 0,00               | 0                             | 1.200,00           | 1.200,00                                   | 0,00                                       | 0                                     | -1.200,00                               | 0                                      |
| 8         | Zinsen und ähnliche Erträge   | 0,00               | 0                             | 0,00               | 0,00                                       | 0,00                                       | 0                                     | 0,00                                    | 0                                      |
| 9         | Aktivierte Eigenleistungen und<br>Bestandsveränderungen                     | 0,00               | 0                             | 0,00               | 0,00                                       | 0,00                                       | 0                                     | 0,00                                    | 0                                      |
| 10        | Sonstige ordentliche Erträge  | 655,26             | 500                           | 476,00             | -24,00                                     | 0,00                                       | 0                                     | 24,00                                   | 0                                      |
| <b>11</b> | <b>Anteilige ordentliche Erträge<br/>(Summe aus Nummern 1 bis 10)</b>       | <b>168.282,55</b>  | <b>164.200</b>                | <b>217.037,98</b>  | <b>52.837,98</b>                           | <b>0,00</b>                                | <b>0</b>                              | <b>-52.837,98</b>                       | <b>0</b>                               |
| 12        | Personalaufwendungen  | -265.621,66        | -279.800                      | -313.260,03        | -33.460,03                                 | 0,00                                       | 0                                     | 33.460,03                               | 0                                      |
| 13        | Versorgungsaufwendungen   | 0,00               | 0                             | 0,00               | 0,00                                       | 0,00                                       | 0                                     | 0,00                                    | 0                                      |
| 14        | Aufwendungen für Sach- und<br>Dienstleistungen                              | -347.422,22        | -413.500                      | -347.910,73        | 65.589,27                                  | 0,00                                       | 0                                     | -65.589,27                              | 0                                      |
| 15        | Abschreibungen  | -14.751,70         | -27.800                       | -18.872,22         | 8.927,78                                   | 0,00                                       | 0                                     | -8.927,78                               | 0                                      |
| 16        | Zinsen und ähnliche Aufwendungen  | 0,00               | 0                             | 0,00               | 0,00                                       | 0,00                                       | 0                                     | 0,00                                    | 0                                      |
| 17        | Transferaufwendungen  | 0,00               | 0                             | 0,00               | 0,00                                       | 0,00                                       | 0                                     | 0,00                                    | 0                                      |
| 18        | Sonstige ordentliche Aufwendungen   | -36.076,40         | -56.500                       | -59.894,27         | -3.394,27                                  | 0,00                                       | 0                                     | 3.394,27                                | 0                                      |
| <b>19</b> | <b>Anteilige ordentliche Aufwendungen<br/>(Summe aus Nummern 12 bis 18)</b> | <b>-663.871,98</b> | <b>-777.600</b>               | <b>-739.937,25</b> | <b>37.662,75</b>                           | <b>0,00</b>                                | <b>0</b>                              | <b>-37.662,75</b>                       | <b>0</b>                               |
| <b>20</b> | <b>Anteiliges ordentliches Ergebnis<br/>(Saldo aus Nummern 11 und 19)</b>   | <b>-495.589,43</b> | <b>-613.400</b>               | <b>-522.899,27</b> | <b>90.500,73</b>                           | <b>0,00</b>                                | <b>0</b>                              | <b>-90.500,73</b>                       | <b>0</b>                               |
| 21        | Erträge aus internen Leistungen   | 0,00               | 0                             | 0,00               | 0,00                                       | 0,00                                       | 0                                     | 0,00                                    | 0                                      |
| 22        | Aufwendungen für interne<br>Leistungen                                      | -26.869,07         | -34.400                       | -10.642,21         | 23.757,79                                  | 0,00                                       | 0                                     | -23.757,79                              | 0                                      |
| 23        | Kalkulatorische Kosten  | -34.719,05         | -57.900                       | -61.386,98         | -3.486,98                                  | 0,00                                       | 0                                     | 3.486,98                                | 0                                      |
| <b>24</b> | <b>Kalkulatorisches Ergebnis<br/>(Saldo aus Nummern 21 bis 23)</b>          | <b>-61.588,12</b>  | <b>-92.300</b>                | <b>-72.029,19</b>  | <b>20.270,81</b>                           | <b>0,00</b>                                | <b>0</b>                              | <b>-20.270,81</b>                       | <b>0</b>                               |
| <b>25</b> | <b>Nettoressourcenbedarf/-überschuss<br/>(Saldo der Nummern 20 und 24)</b>  | <b>-557.177,55</b> | <b>-705.700</b>               | <b>-594.928,46</b> | <b>110.771,54</b>                          | <b>0,00</b>                                | <b>0</b>                              | <b>-110.771,54</b>                      | <b>0</b>                               |

Jahresabschluss 2023 der Gemeinde Immenstaad am Bodensee



Teilfinanzrechnung mit Planvergleich 2110 Allgemeinbildende Schulen - [THH 3]

Gemeinde Immenstaad am Bodensee

| Nr.       |   | Ergebnis 2022      | Fortgeschr. Ansatz 2023 | Ergebnis 2023        | Vergleich Ergebnis/Ansatz (Sp.3 - 2) | Ergänz. Festlegungen im HH-Vollzug | Ermächtig-übertragung aus 2022 | verfügbare Mittel abzgl. Ergebnis | Ermächtig-übertragung nach 2024 |
|-----------|---|--------------------|-------------------------|----------------------|--------------------------------------|------------------------------------|--------------------------------|-----------------------------------|---------------------------------|
| EUR       |   |                    |                         |                      |                                      |                                    |                                |                                   |                                 |
|           |   | 1                  | 2                       | 3                    | 4                                    | 5                                  | 6                              | 7                                 | 8                               |
| 1         | Summe der Einzahlungen aus laufender Verwaltungstätigkeit (ohne außerordentliche zahlungswirksame Erträge aus Vermögensveräußerung) | 162.137,71         | 158.500                 | 210.961,58           | 52.461,58                            | 0,00                               | 0                              | -52.461,58                        | 0                               |
| 2         | Summe der Auszahlungen aus laufender Verwaltungstätigkeit   | -665.278,76        | -749.800                | -779.914,29          | -30.114,29                           | 0,00                               | 0                              | 30.114,29                         | 0                               |
| <b>3</b>  | <b>Anteiliger Zahlungsmittelüberschuss/-bedarf aus laufender Verwaltungstätigkeit (Saldo aus Nummer 1 und 2)</b>                    | <b>-503.141,05</b> | <b>-591.300</b>         | <b>-568.952,71</b>   | <b>22.347,29</b>                     | <b>0,00</b>                        | <b>0</b>                       | <b>-22.347,29</b>                 | <b>0</b>                        |
| 4         | Einzahlungen aus Investitionszuwendungen  | 0,00               | 0                       | 0,00                 | 0,00                                 | 0,00                               | 0                              | 0,00                              | 0                               |
| 5         | Einzahlungen aus Investitionsbeiträgen und ähnlichen Entgelten für Investitionstätigkeit  | 0,00               | 0                       | 0,00                 | 0,00                                 | 0,00                               | 0                              | 0,00                              | 0                               |
| 6         | Einzahlungen aus der Veräußerung von Sachvermögen   | 0,00               | 0                       | 0,00                 | 0,00                                 | 0,00                               | 0                              | 0,00                              | 0                               |
| 7         | Einzahlungen aus der Veräußerung von Finanzvermögen   | 0,00               | 0                       | 0,00                 | 0,00                                 | 0,00                               | 0                              | 0,00                              | 0                               |
| 8         | Einzahlungen für sonstige Investitionstätigkeit   | 0,00               | 0                       | 0,00                 | 0,00                                 | 0,00                               | 0                              | 0,00                              | 0                               |
| <b>9</b>  | <b>Summe der Einzahlungen aus Investitionstätigkeit (Summe aus Nummer 4 bis 8)</b>  | <b>0,00</b>        | <b>0</b>                | <b>0,00</b>          | <b>0,00</b>                          | <b>0,00</b>                        | <b>0</b>                       | <b>0,00</b>                       | <b>0</b>                        |
| 10        | Auszahlungen für den Erwerb von Grundstücken und Gebäuden   | 0,00               | 0                       | 0,00                 | 0,00                                 | 0,00                               | 0                              | 0,00                              | 0                               |
| 11        | Auszahlungen für Baumaßnahmen   | -156.838,88        | -1.600.000              | -787.629,74          | 812.370,26                           | 0,00                               | -193.000                       | -1.005.370,26                     | -1.005.000                      |
| 12        | Auszahlungen für den Erwerb von beweglichem Sachvermögen  | -39.364,55         | -90.000                 | -31.954,30           | 58.045,70                            | 0,00                               | 0                              | -58.045,70                        | 0                               |
| 13        | Auszahlungen für den Erwerb von Finanzvermögen  | 0,00               | 0                       | 0,00                 | 0,00                                 | 0,00                               | 0                              | 0,00                              | 0                               |
| 14        | Auszahlungen für Investitionsförderungsmaßnahmen  | 0,00               | 0                       | 0,00                 | 0,00                                 | 0,00                               | 0                              | 0,00                              | 0                               |
| 15        | Auszahlungen für den Erwerb von immateriellen Vermögensgegenständen   | 0,00               | 0                       | 0,00                 | 0,00                                 | 0,00                               | 0                              | 0,00                              | 0                               |
| <b>16</b> | <b>Summe der Auszahlungen aus Investitionstätigkeit (Summe aus Nummer 10 bis 15)</b>  | <b>-196.203,43</b> | <b>-1.690.000</b>       | <b>-819.584,04</b>   | <b>870.415,96</b>                    | <b>0,00</b>                        | <b>-193.000</b>                | <b>-1.063.415,96</b>              | <b>-1.005.000</b>               |
| <b>17</b> | <b>Anteiliger Finanzierungsmittelüberschuss/-bedarf aus Investitionstätigkeit (Saldo aus Nummer 9 und 16)</b>                       | <b>-196.203,43</b> | <b>-1.690.000</b>       | <b>-819.584,04</b>   | <b>870.415,96</b>                    | <b>0,00</b>                        | <b>-193.000</b>                | <b>-1.063.415,96</b>              | <b>-1.005.000</b>               |
| <b>18</b> | <b>Anteiliger Finanzierungsmittelüberschuss/-bedarf (Summe aus Nummer 3 und 17)</b>   | <b>-699.344,48</b> | <b>-2.281.300</b>       | <b>-1.388.536,75</b> | <b>892.763,25</b>                    | <b>0,00</b>                        | <b>-193.000</b>                | <b>-1.085.763,25</b>              | <b>-1.005.000</b>               |



Finanzrechnung der Investitionsmaßnahmen 2110 Allgemeinbildende Schulen - [THH 3]

Gemeinde Immenstaad am Bodensee

**Investition I-2110-001 Grundschule - Sanierung**

| Nr. |  | Ergebnis<br>2022 | Fortgeschr.<br>Ansatz<br>2023 | Ergebnis<br>2023 | Vergleich<br>Ergebnis/Ansatz<br>(Sp.3 - 2) | Ergänz. Fest-<br>legungen im<br>HH-Vollzug | Ermächtig.-<br>übertragung<br>aus 2022 | verfügbare<br>Mittel abzgl.<br>Ergebnis | Ermächtig.-<br>übertragung<br>nach 2024 |
|-----|--|------------------|-------------------------------|------------------|--|--|--|---|---|
|     |  | EUR              |                               |                  |  |  |  |   |   |
|     |  | 1                | 2                             | 3                | 4  | 5  | 6                                      | 7                                       | 8                                       |
| 8   | Auszahlungen für Baumaßnahmen  | -156.838,88      | -1.600.000                    | -787.629,74      | 812.370,26                                 | 0,00                                       | -193.000                               | -1.005.370,26                           | -1.005.000                              |
| 13  | Summe der Auszahlungen aus<br>Investitionstätigkeit<br>(Summe aus Nummer 7 bis 12) | -156.838,88      | -1.600.000                    | -787.629,74      | 812.370,26                                 | 0,00                                       | -193.000                               | -1.005.370,26                           | -1.005.000                              |
| 14  | Saldo aus Investitionstätigkeit<br>(Saldo aus Nummer 6 und 13)                     | -156.838,88      | -1.600.000                    | -787.629,74      | 812.370,26                                 | 0,00                                       | -193.000                               | -1.005.370,26                           | -1.005.000                              |
| 16  | Gesamtkosten der Maßnahme<br>(Summe aus Nummer 13 und 15)                          | -156.838,88      | -1.600.000                    | -787.629,74      | 812.370,26                                 | 0,00                                       | -193.000                               | -1.005.370,26                           | -1.005.000                              |

Jahresabschluss 2023 der Gemeinde Immenstaad am Bodensee



Teilergebnisrechnung mit Planvergleich Teilhaushalt 4 Sport, Kultur, und Soziales

Gemeinde Immenstaad am Bodensee

| Nr.       |   | Ergebnis 2022        | Fortgeschr. Ansatz 2023 | Ergebnis 2023        | Vergleich Ergebnis/Ansatz (Sp.3 - 2) | Ergänz. Festlegungen im HH-Vollzug | Ermächtig.-übertragung aus 2022 | verfügbare Mittel abzgl. Ergebnis | Ermächtig.-übertragung nach 2024 |
|-----------|---|----------------------|-------------------------|----------------------|--------------------------------------|------------------------------------|---------------------------------|-----------------------------------|----------------------------------|
| EUR       |   |                      |                         |                      |                                      |                                    |                                 |                                   |                                  |
|           |   | 1                    | 2                       | 3                    | 4                                    | 5                                  | 6                               | 7                                 | 8                                |
| 1         | Steuern und ähnliche Abgaben  | 0,00                 | 0                       | 0,00                 | 0,00                                 | 0,00                               | 0                               | 0,00                              | 0                                |
| 2         | Zuweisungen und Zuwendungen, Umlagen                                    | 1.996.774,28         | 1.694.700               | 2.051.773,57         | 357.073,57                           | 0,00                               | 0                               | -357.073,57                       | 0                                |
| 3         | Aufgelöste Investitionszuwendungen und -beiträge                        | 103.611,96           | 109.600                 | 90.963,03            | -18.636,97                           | 0,00                               | 0                               | 18.636,97                         | 0                                |
| 4         | Sonstige Transfererträge  | 0,00                 | 0                       | 0,00                 | 0,00                                 | 0,00                               | 0                               | 0,00                              | 0                                |
| 5         | Entgelte für öffentliche Leistungen oder Einrichtungen                  | 863.102,40           | 884.000                 | 1.066.095,87         | 182.095,87                           | 0,00                               | 0                               | -182.095,87                       | 0                                |
| 6         | Sonstige privatrechtliche Leistungsentgelte                             | 436.638,46           | 309.000                 | 430.712,63           | 121.712,63                           | 0,00                               | 0                               | -121.712,63                       | 0                                |
| 7         | Kostenerstattungen und Kostenumlagen                                    | 199.146,16           | 69.400                  | 33.036,17            | -36.363,83                           | 0,00                               | 0                               | 36.363,83                         | 0                                |
| 8         | Zinsen und ähnliche Erträge   | 0,00                 | 0                       | 750,00               | 750,00                               | 0,00                               | 0                               | -750,00                           | 0                                |
| 9         | Aktivierte Eigenleistungen und Bestandveränderungen                     | 0,00                 | 0                       | 0,00                 | 0,00                                 | 0,00                               | 0                               | 0,00                              | 0                                |
| 10        | Sonstige ordentliche Erträge  | 17.390,71            | 1.000                   | 8.693,97             | 7.693,97                             | 0,00                               | 0                               | -7.693,97                         | 0                                |
| <b>11</b> | <b>Anteilige ordentliche Erträge (Summe aus Nummern 1 bis 10)</b>       | <b>3.616.663,97</b>  | <b>3.067.700</b>        | <b>3.682.025,24</b>  | <b>614.325,24</b>                    | <b>0,00</b>                        | <b>0</b>                        | <b>-614.325,24</b>                | <b>0</b>                         |
| 12        | Personalaufwendungen  | -3.461.218,90        | -4.064.300              | -3.728.126,00        | 336.174,00                           | 0,00                               | 0                               | -336.174,00                       | 0                                |
| 13        | Versorgungsaufwendungen   | 0,00                 | 0                       | 0,00                 | 0,00                                 | 0,00                               | 0                               | 0,00                              | 0                                |
| 14        | Aufwendungen für Sach- und Dienstleistungen                             | -1.327.922,07        | -1.990.900              | -1.671.061,80        | 319.838,20                           | 0,00                               | 0                               | -319.838,20                       | 0                                |
| 15        | Abschreibungen  | -591.169,45          | -542.300                | -549.327,80          | -7.027,80                            | 0,00                               | 0                               | 7.027,80                          | 0                                |
| 16        | Zinsen und ähnliche Aufwendungen  | 0,00                 | 0                       | 0,00                 | 0,00                                 | 0,00                               | 0                               | 0,00                              | 0                                |
| 17        | Transferaufwendungen  | -768.228,32          | -763.400                | -860.559,22          | -97.159,22                           | 0,00                               | 0                               | 97.159,22                         | 0                                |
| 18        | Sonstige ordentliche Aufwendungen                                       | -73.161,09           | -103.100                | -104.823,46          | -1.723,46                            | 0,00                               | 0                               | 1.723,46                          | 0                                |
| <b>19</b> | <b>Anteilige ordentliche Aufwendungen (Summe aus Nummern 12 bis 18)</b> | <b>-6.221.699,83</b> | <b>-7.464.000</b>       | <b>-6.913.898,28</b> | <b>550.101,72</b>                    | <b>0,00</b>                        | <b>0</b>                        | <b>-550.101,72</b>                | <b>0</b>                         |
| <b>20</b> | <b>Anteiliges ordentliches Ergebnis (Saldo aus Nummern 11 und 19)</b>   | <b>-2.605.035,86</b> | <b>-4.396.300</b>       | <b>-3.231.873,04</b> | <b>1.164.426,96</b>                  | <b>0,00</b>                        | <b>0</b>                        | <b>-1.164.426,96</b>              | <b>0</b>                         |
| 21        | Erträge aus internen Leistungen   | 0,00                 | 0                       | 0,00                 | 0,00                                 | 0,00                               | 0                               | 0,00                              | 0                                |
| 22        | Aufwendungen für interne Leistungen                                     | -256.552,29          | -398.500                | -232.170,30          | 166.329,70                           | 0,00                               | 0                               | -166.329,70                       | 0                                |
| 23        | Kalkulatorische Kosten  | -754.650,14          | -903.700                | -656.457,28          | 247.242,72                           | 0,00                               | 0                               | -247.242,72                       | 0                                |
| <b>24</b> | <b>Kalkulatorisches Ergebnis (Saldo aus Nummern 21 bis 23)</b>          | <b>-1.011.202,43</b> | <b>-1.302.200</b>       | <b>-888.627,58</b>   | <b>413.572,42</b>                    | <b>0,00</b>                        | <b>0</b>                        | <b>-413.572,42</b>                | <b>0</b>                         |
| <b>25</b> | <b>Nettoressourcenbedarf/-überschuss (Saldo der Nummern 20 und 24)</b>  | <b>-3.616.238,29</b> | <b>-5.698.500</b>       | <b>-4.120.500,62</b> | <b>1.577.999,38</b>                  | <b>0,00</b>                        | <b>0</b>                        | <b>-1.577.999,38</b>              | <b>0</b>                         |

Jahresabschluss 2023 der Gemeinde Immenstaad am Bodensee



Teilfinanzrechnung mit Planvergleich Teilhaushalt 4 Sport, Kultur, und Soziales

Gemeinde Immenstaad am Bodensee

| Nr.       |   | Ergebnis 2022        | Fortgeschr. Ansatz 2023 | Ergebnis 2023        | Vergleich Ergebnis/Ansatz (Sp.3 - 2) | Ergänz. Festlegungen im HH-Vollzug | Ermächtig-übertragung aus 2022 | verfügbare Mittel abzgl. Ergebnis | Ermächtig-übertragung nach 2024 |
|-----------|---|----------------------|-------------------------|----------------------|--------------------------------------|------------------------------------|--------------------------------|-----------------------------------|---------------------------------|
| EUR       |   |                      |                         |                      |                                      |                                    |                                |                                   |                                 |
|           |   | 1                    | 2                       | 3                    | 4                                    | 5                                  | 6                              | 7                                 | 8                               |
| 1         | Summe der Einzahlungen aus laufender Verwaltungstätigkeit (ohne außerordentliche zahlungswirksame Erträge aus Vermögensveräußerung) | 3.482.661,22         | 2.957.100               | 3.629.491,34         | 672.391,34                           | 0,00                               | 0                              | -672.391,34                       | 0                               |
| 2         | Summe der Auszahlungen aus laufender Verwaltungstätigkeit   | -5.665.430,20        | -6.921.700              | -6.470.676,99        | 451.023,01                           | 0,00                               | 0                              | -451.023,01                       | 0                               |
| <b>3</b>  | <b>Anteiliger Zahlungsmittelüberschuss/-bedarf aus laufender Verwaltungstätigkeit (Saldo aus Nummer 1 und 2)</b>                    | <b>-2.182.768,98</b> | <b>-3.964.600</b>       | <b>-2.841.185,65</b> | <b>1.123.414,35</b>                  | <b>0,00</b>                        | <b>0</b>                       | <b>-1.123.414,35</b>              | <b>0</b>                        |
| 4         | Einzahlungen aus Investitionszuwendungen  | 664.844,00           | 236.500                 | 0,00                 | -236.500,00                          | 0,00                               | 0                              | 236.500,00                        | 0                               |
| 5         | Einzahlungen aus Investitionsbeiträgen und ähnlichen Entgelten für Investitionstätigkeit  | 8.438,00             | 0                       | 0,00                 | 0,00                                 | 0,00                               | 0                              | 0,00                              | 0                               |
| 6         | Einzahlungen aus der Veräußerung von Sachvermögen   | 0,00                 | 0                       | 0,00                 | 0,00                                 | 0,00                               | 0                              | 0,00                              | 0                               |
| 7         | Einzahlungen aus der Veräußerung von Finanzvermögen   | 0,00                 | 0                       | 0,00                 | 0,00                                 | 0,00                               | 0                              | 0,00                              | 0                               |
| 8         | Einzahlungen für sonstige Investitionstätigkeit   | 0,00                 | 0                       | 0,00                 | 0,00                                 | 0,00                               | 0                              | 0,00                              | 0                               |
| <b>9</b>  | <b>Summe der Einzahlungen aus Investitionstätigkeit (Summe aus Nummer 4 bis 8)</b>  | <b>673.282,00</b>    | <b>236.500</b>          | <b>0,00</b>          | <b>-236.500,00</b>                   | <b>0,00</b>                        | <b>0</b>                       | <b>236.500,00</b>                 | <b>0</b>                        |
| 10        | Auszahlungen für den Erwerb von Grundstücken und Gebäuden   | 0,00                 | 0                       | 0,00                 | 0,00                                 | 0,00                               | 0                              | 0,00                              | 0                               |
| 11        | Auszahlungen für Baumaßnahmen   | -780.819,09          | -501.500                | -845.549,08          | -344.049,08                          | 0,00                               | -1.038.500                     | -694.450,92                       | -918.000                        |
| 12        | Auszahlungen für den Erwerb von beweglichem Sachvermögen  | -107.764,37          | -81.500                 | -24.132,52           | 57.367,48                            | 0,00                               | -14.000                        | -71.367,48                        | 0                               |
| 13        | Auszahlungen für den Erwerb von Finanzvermögen  | 0,00                 | 0                       | 0,00                 | 0,00                                 | 0,00                               | 0                              | 0,00                              | 0                               |
| 14        | Auszahlungen für Investitionsförderungsmaßnahmen  | 8.679,02             | -8.500                  | -7.400,00            | 1.100,00                             | 0,00                               | 0                              | -1.100,00                         | 0                               |
| 15        | Auszahlungen für den Erwerb von immateriellen Vermögensgegenständen   | 0,00                 | 0                       | 0,00                 | 0,00                                 | 0,00                               | 0                              | 0,00                              | 0                               |
| <b>16</b> | <b>Summe der Auszahlungen aus Investitionstätigkeit (Summe aus Nummer 10 bis 15)</b>  | <b>-879.904,44</b>   | <b>-591.500</b>         | <b>-877.081,60</b>   | <b>-285.581,60</b>                   | <b>0,00</b>                        | <b>-1.052.500</b>              | <b>-766.918,40</b>                | <b>-918.000</b>                 |
| <b>17</b> | <b>Anteiliger Finanzierungsmittelüberschuss/-bedarf aus Investitionstätigkeit (Saldo aus Nummer 9 und 16)</b>                       | <b>-206.622,44</b>   | <b>-355.000</b>         | <b>-877.081,60</b>   | <b>-522.081,60</b>                   | <b>0,00</b>                        | <b>-1.052.500</b>              | <b>-530.418,40</b>                | <b>-918.000</b>                 |
| <b>18</b> | <b>Anteiliger Finanzierungsmittelüberschuss/-bedarf (Summe aus Nummer 3 und 17)</b>   | <b>-2.389.391,42</b> | <b>-4.319.600</b>       | <b>-3.718.267,25</b> | <b>601.332,75</b>                    | <b>0,00</b>                        | <b>-1.052.500</b>              | <b>-1.653.832,75</b>              | <b>-918.000</b>                 |

Jahresabschluss 2023 der Gemeinde Immenstaad am Bodensee



Teilergebnisrechnung mit Planvergleich 26 Theater, Konzerte, Musikschulen

Gemeinde Immenstaad am Bodensee

| Nr.       |   | Ergebnis 2022     | Fortgeschr. Ansatz 2023 | Ergebnis 2023     | Vergleich Ergebnis/Ansatz (Sp.3 - 2) | Ergänz. Festlegungen im HH-Vollzug | Ermächtig.-übertragung aus 2022 | verfügbare Mittel abzgl. Ergebnis | Ermächtig.-übertragung nach 2024 |
|-----------|---|-------------------|-------------------------|-------------------|--------------------------------------|------------------------------------|---------------------------------|-----------------------------------|----------------------------------|
| EUR       |   |                   |                         |                   |                                      |                                    |                                 |                                   |                                  |
|           |   | 1                 | 2                       | 3                 | 4                                    | 5                                  | 6                               | 7                                 | 8                                |
| 1         | Steuern und ähnliche Abgaben  | 0,00              | 0                       | 0,00              | 0,00                                 | 0,00                               | 0                               | 0,00                              | 0                                |
| 2         | Zuweisungen und Zuwendungen, Umlagen                                    | 0,00              | 0                       | 0,00              | 0,00                                 | 0,00                               | 0                               | 0,00                              | 0                                |
| 3         | Aufgelöste Investitionszuwendungen und -beiträge                        | 0,00              | 0                       | 0,00              | 0,00                                 | 0,00                               | 0                               | 0,00                              | 0                                |
| 4         | Sonstige Transfererträge  | 0,00              | 0                       | 0,00              | 0,00                                 | 0,00                               | 0                               | 0,00                              | 0                                |
| 5         | Entgelte für öffentliche Leistungen oder Einrichtungen                  | 0,00              | 0                       | 0,00              | 0,00                                 | 0,00                               | 0                               | 0,00                              | 0                                |
| 6         | Sonstige privatrechtliche Leistungsentgelte                             | 0,00              | 0                       | 0,00              | 0,00                                 | 0,00                               | 0                               | 0,00                              | 0                                |
| 7         | Kostenerstattungen und Kostenumlagen                                    | 0,00              | 0                       | 0,00              | 0,00                                 | 0,00                               | 0                               | 0,00                              | 0                                |
| 8         | Zinsen und ähnliche Erträge   | 0,00              | 0                       | 0,00              | 0,00                                 | 0,00                               | 0                               | 0,00                              | 0                                |
| 9         | Aktivierte Eigenleistungen und Bestandveränderungen                     | 0,00              | 0                       | 0,00              | 0,00                                 | 0,00                               | 0                               | 0,00                              | 0                                |
| 10        | Sonstige ordentliche Erträge  | 0,00              | 0                       | 0,00              | 0,00                                 | 0,00                               | 0                               | 0,00                              | 0                                |
| <b>11</b> | <b>Anteilige ordentliche Erträge (Summe aus Nummern 1 bis 10)</b>       | <b>0,00</b>       | <b>0</b>                | <b>0,00</b>       | <b>0,00</b>                          | <b>0,00</b>                        | <b>0</b>                        | <b>0,00</b>                       | <b>0</b>                         |
| 12        | Personalaufwendungen  | 0,00              | 0                       | 0,00              | 0,00                                 | 0,00                               | 0                               | 0,00                              | 0                                |
| 13        | Versorgungsaufwendungen   | 0,00              | 0                       | 0,00              | 0,00                                 | 0,00                               | 0                               | 0,00                              | 0                                |
| 14        | Aufwendungen für Sach- und Dienstleistungen                             | 0,00              | 0                       | 0,00              | 0,00                                 | 0,00                               | 0                               | 0,00                              | 0                                |
| 15        | Abschreibungen  | -45,84            | 0                       | -45,83            | -45,83                               | 0,00                               | 0                               | 45,83                             | 0                                |
| 16        | Zinsen und ähnliche Aufwendungen  | 0,00              | 0                       | 0,00              | 0,00                                 | 0,00                               | 0                               | 0,00                              | 0                                |
| 17        | Transferaufwendungen  | -12.670,35        | -12.500                 | -11.192,81        | 1.307,19                             | 0,00                               | 0                               | -1.307,19                         | 0                                |
| 18        | Sonstige ordentliche Aufwendungen                                       | 0,00              | 0                       | 0,00              | 0,00                                 | 0,00                               | 0                               | 0,00                              | 0                                |
| <b>19</b> | <b>Anteilige ordentliche Aufwendungen (Summe aus Nummern 12 bis 18)</b> | <b>-12.716,19</b> | <b>-12.500</b>          | <b>-11.238,64</b> | <b>1.261,36</b>                      | <b>0,00</b>                        | <b>0</b>                        | <b>-1.261,36</b>                  | <b>0</b>                         |
| <b>20</b> | <b>Anteiliges ordentliches Ergebnis (Saldo aus Nummern 11 und 19)</b>   | <b>-12.716,19</b> | <b>-12.500</b>          | <b>-11.238,64</b> | <b>1.261,36</b>                      | <b>0,00</b>                        | <b>0</b>                        | <b>-1.261,36</b>                  | <b>0</b>                         |
| 21        | Erträge aus internen Leistungen   | 0,00              | 0                       | 0,00              | 0,00                                 | 0,00                               | 0                               | 0,00                              | 0                                |
| 22        | Aufwendungen für interne Leistungen                                     | 0,00              | 0                       | 0,00              | 0,00                                 | 0,00                               | 0                               | 0,00                              | 0                                |
| 23        | Kalkulatorische Kosten  | -8,23             | 0                       | -5,99             | -5,99                                | 0,00                               | 0                               | 5,99                              | 0                                |
| <b>24</b> | <b>Kalkulatorisches Ergebnis (Saldo aus Nummern 21 bis 23)</b>          | <b>-8,23</b>      | <b>0</b>                | <b>-5,99</b>      | <b>-5,99</b>                         | <b>0,00</b>                        | <b>0</b>                        | <b>5,99</b>                       | <b>0</b>                         |
| <b>25</b> | <b>Nettoressourcenbedarf/-überschuss (Saldo der Nummern 20 und 24)</b>  | <b>-12.724,42</b> | <b>-12.500</b>          | <b>-11.244,63</b> | <b>1.255,37</b>                      | <b>0,00</b>                        | <b>0</b>                        | <b>-1.255,37</b>                  | <b>0</b>                         |

Jahresabschluss 2023 der Gemeinde Immenstaad am Bodensee



Teilfinanzrechnung mit Planvergleich 26 Theater, Konzerte, Musikschulen

Gemeinde Immenstaad am Bodensee

| Nr.       |   | Ergebnis 2022     | Fortgeschr. Ansatz 2023 | Ergebnis 2023     | Vergleich Ergebnis/Ansatz (Sp.3 - 2) | Ergänz. Festlegungen im HH-Vollzug | Ermächtig-übertragung aus 2022 | verfügbare Mittel abzgl. Ergebnis | Ermächtig-übertragung nach 2024 |
|-----------|---|-------------------|-------------------------|-------------------|--------------------------------------|------------------------------------|--------------------------------|-----------------------------------|---------------------------------|
| EUR       |   |                   |                         |                   |                                      |                                    |                                |                                   |                                 |
|           |   | 1                 | 2                       | 3                 | 4                                    | 5                                  | 6                              | 7                                 | 8                               |
| 1         | Summe der Einzahlungen aus laufender Verwaltungstätigkeit (ohne außerordentliche zahlungswirksame Erträge aus Vermögensveräußerung) | 0,00              | 0                       | 0,00              | 0,00                                 | 0,00                               | 0                              | 0,00                              | 0                               |
| 2         | Summe der Auszahlungen aus laufender Verwaltungstätigkeit   | -12.710,35        | -12.500                 | -11.192,81        | 1.307,19                             | 0,00                               | 0                              | -1.307,19                         | 0                               |
| <b>3</b>  | <b>Anteiliger Zahlungsmittelüberschuss/-bedarf aus laufender Verwaltungstätigkeit (Saldo aus Nummer 1 und 2)</b>                    | <b>-12.710,35</b> | <b>-12.500</b>          | <b>-11.192,81</b> | <b>1.307,19</b>                      | <b>0,00</b>                        | <b>0</b>                       | <b>-1.307,19</b>                  | <b>0</b>                        |
| 4         | Einzahlungen aus Investitionszuwendungen  | 0,00              | 0                       | 0,00              | 0,00                                 | 0,00                               | 0                              | 0,00                              | 0                               |
| 5         | Einzahlungen aus Investitionsbeiträgen und ähnlichen Entgelten für Investitionstätigkeit  | 0,00              | 0                       | 0,00              | 0,00                                 | 0,00                               | 0                              | 0,00                              | 0                               |
| 6         | Einzahlungen aus der Veräußerung von Sachvermögen   | 0,00              | 0                       | 0,00              | 0,00                                 | 0,00                               | 0                              | 0,00                              | 0                               |
| 7         | Einzahlungen aus der Veräußerung von Finanzvermögen   | 0,00              | 0                       | 0,00              | 0,00                                 | 0,00                               | 0                              | 0,00                              | 0                               |
| 8         | Einzahlungen für sonstige Investitionstätigkeit   | 0,00              | 0                       | 0,00              | 0,00                                 | 0,00                               | 0                              | 0,00                              | 0                               |
| <b>9</b>  | <b>Summe der Einzahlungen aus Investitionstätigkeit (Summe aus Nummer 4 bis 8)</b>  | <b>0,00</b>       | <b>0</b>                | <b>0,00</b>       | <b>0,00</b>                          | <b>0,00</b>                        | <b>0</b>                       | <b>0,00</b>                       | <b>0</b>                        |
| 10        | Auszahlungen für den Erwerb von Grundstücken und Gebäuden   | 0,00              | 0                       | 0,00              | 0,00                                 | 0,00                               | 0                              | 0,00                              | 0                               |
| 11        | Auszahlungen für Baumaßnahmen   | 0,00              | 0                       | 0,00              | 0,00                                 | 0,00                               | 0                              | 0,00                              | 0                               |
| 12        | Auszahlungen für den Erwerb von beweglichem Sachvermögen  | 0,00              | 0                       | 0,00              | 0,00                                 | 0,00                               | 0                              | 0,00                              | 0                               |
| 13        | Auszahlungen für den Erwerb von Finanzvermögen  | 0,00              | 0                       | 0,00              | 0,00                                 | 0,00                               | 0                              | 0,00                              | 0                               |
| 14        | Auszahlungen für Investitionsförderungsmaßnahmen  | 0,00              | 0                       | 0,00              | 0,00                                 | 0,00                               | 0                              | 0,00                              | 0                               |
| 15        | Auszahlungen für den Erwerb von immateriellen Vermögensgegenständen   | 0,00              | 0                       | 0,00              | 0,00                                 | 0,00                               | 0                              | 0,00                              | 0                               |
| <b>16</b> | <b>Summe der Auszahlungen aus Investitionstätigkeit (Summe aus Nummer 10 bis 15)</b>  | <b>0,00</b>       | <b>0</b>                | <b>0,00</b>       | <b>0,00</b>                          | <b>0,00</b>                        | <b>0</b>                       | <b>0,00</b>                       | <b>0</b>                        |
| <b>17</b> | <b>Anteiliger Finanzierungsmittelüberschuss/-bedarf aus Investitionstätigkeit (Saldo aus Nummer 9 und 16)</b>                       | <b>0,00</b>       | <b>0</b>                | <b>0,00</b>       | <b>0,00</b>                          | <b>0,00</b>                        | <b>0</b>                       | <b>0,00</b>                       | <b>0</b>                        |
| <b>18</b> | <b>Anteiliger Finanzierungsmittelüberschuss/-bedarf (Summe aus Nummer 3 und 17)</b>   | <b>-12.710,35</b> | <b>-12.500</b>          | <b>-11.192,81</b> | <b>1.307,19</b>                      | <b>0,00</b>                        | <b>0</b>                       | <b>-1.307,19</b>                  | <b>0</b>                        |

Jahresabschluss 2023 der Gemeinde Immenstaad am Bodensee



Teilergebnisrechnung mit Planvergleich 2620 Musikpflege - [THH 4]

Gemeinde Immenstaad am Bodensee

| Nr.       |   | Ergebnis 2022     | Fortgeschr. Ansatz 2023 | Ergebnis 2023     | Vergleich Ergebnis/Ansatz (Sp.3 - 2) | Ergänz. Festlegungen im HH-Vollzug | Ermächtig.-übertragung aus 2022 | verfügbare Mittel abzgl. Ergebnis | Ermächtig.-übertragung nach 2024 |
|-----------|---|-------------------|-------------------------|-------------------|--------------------------------------|------------------------------------|---------------------------------|-----------------------------------|----------------------------------|
| EUR       |   |                   |                         |                   |                                      |                                    |                                 |                                   |                                  |
|           |   | 1                 | 2                       | 3                 | 4                                    | 5                                  | 6                               | 7                                 | 8                                |
| 1         | Steuern und ähnliche Abgaben  | 0,00              | 0                       | 0,00              | 0,00                                 | 0,00                               | 0                               | 0,00                              | 0                                |
| 2         | Zuweisungen und Zuwendungen, Umlagen                                    | 0,00              | 0                       | 0,00              | 0,00                                 | 0,00                               | 0                               | 0,00                              | 0                                |
| 3         | Aufgelöste Investitionszuwendungen und -beiträge                        | 0,00              | 0                       | 0,00              | 0,00                                 | 0,00                               | 0                               | 0,00                              | 0                                |
| 4         | Sonstige Transfererträge  | 0,00              | 0                       | 0,00              | 0,00                                 | 0,00                               | 0                               | 0,00                              | 0                                |
| 5         | Entgelte für öffentliche Leistungen oder Einrichtungen                  | 0,00              | 0                       | 0,00              | 0,00                                 | 0,00                               | 0                               | 0,00                              | 0                                |
| 6         | Sonstige privatrechtliche Leistungsentgelte                             | 0,00              | 0                       | 0,00              | 0,00                                 | 0,00                               | 0                               | 0,00                              | 0                                |
| 7         | Kostenerstattungen und Kostenumlagen                                    | 0,00              | 0                       | 0,00              | 0,00                                 | 0,00                               | 0                               | 0,00                              | 0                                |
| 8         | Zinsen und ähnliche Erträge   | 0,00              | 0                       | 0,00              | 0,00                                 | 0,00                               | 0                               | 0,00                              | 0                                |
| 9         | Aktiviere Eigenleistungen und Bestandveränderungen                      | 0,00              | 0                       | 0,00              | 0,00                                 | 0,00                               | 0                               | 0,00                              | 0                                |
| 10        | Sonstige ordentliche Erträge  | 0,00              | 0                       | 0,00              | 0,00                                 | 0,00                               | 0                               | 0,00                              | 0                                |
| <b>11</b> | <b>Anteilige ordentliche Erträge (Summe aus Nummern 1 bis 10)</b>       | <b>0,00</b>       | <b>0</b>                | <b>0,00</b>       | <b>0,00</b>                          | <b>0,00</b>                        | <b>0</b>                        | <b>0,00</b>                       | <b>0</b>                         |
| 12        | Personalaufwendungen  | 0,00              | 0                       | 0,00              | 0,00                                 | 0,00                               | 0                               | 0,00                              | 0                                |
| 13        | Versorgungsaufwendungen   | 0,00              | 0                       | 0,00              | 0,00                                 | 0,00                               | 0                               | 0,00                              | 0                                |
| 14        | Aufwendungen für Sach- und Dienstleistungen                             | 0,00              | 0                       | 0,00              | 0,00                                 | 0,00                               | 0                               | 0,00                              | 0                                |
| 15        | Abschreibungen  | -45,84            | 0                       | -45,83            | -45,83                               | 0,00                               | 0                               | 45,83                             | 0                                |
| 16        | Zinsen und ähnliche Aufwendungen  | 0,00              | 0                       | 0,00              | 0,00                                 | 0,00                               | 0                               | 0,00                              | 0                                |
| 17        | Transferaufwendungen  | -12.670,35        | -12.500                 | -11.192,81        | 1.307,19                             | 0,00                               | 0                               | -1.307,19                         | 0                                |
| 18        | Sonstige ordentliche Aufwendungen                                       | 0,00              | 0                       | 0,00              | 0,00                                 | 0,00                               | 0                               | 0,00                              | 0                                |
| <b>19</b> | <b>Anteilige ordentliche Aufwendungen (Summe aus Nummern 12 bis 18)</b> | <b>-12.716,19</b> | <b>-12.500</b>          | <b>-11.238,64</b> | <b>1.261,36</b>                      | <b>0,00</b>                        | <b>0</b>                        | <b>-1.261,36</b>                  | <b>0</b>                         |
| <b>20</b> | <b>Anteiliges ordentliches Ergebnis (Saldo aus Nummern 11 und 19)</b>   | <b>-12.716,19</b> | <b>-12.500</b>          | <b>-11.238,64</b> | <b>1.261,36</b>                      | <b>0,00</b>                        | <b>0</b>                        | <b>-1.261,36</b>                  | <b>0</b>                         |
| 21        | Erträge aus internen Leistungen   | 0,00              | 0                       | 0,00              | 0,00                                 | 0,00                               | 0                               | 0,00                              | 0                                |
| 22        | Aufwendungen für interne Leistungen                                     | 0,00              | 0                       | 0,00              | 0,00                                 | 0,00                               | 0                               | 0,00                              | 0                                |
| 23        | Kalkulatorische Kosten  | -8,23             | 0                       | -5,99             | -5,99                                | 0,00                               | 0                               | 5,99                              | 0                                |
| <b>24</b> | <b>Kalkulatorisches Ergebnis (Saldo aus Nummern 21 bis 23)</b>          | <b>-8,23</b>      | <b>0</b>                | <b>-5,99</b>      | <b>-5,99</b>                         | <b>0,00</b>                        | <b>0</b>                        | <b>5,99</b>                       | <b>0</b>                         |
| <b>25</b> | <b>Nettoressourcenbedarf/-überschuss (Saldo der Nummern 20 und 24)</b>  | <b>-12.724,42</b> | <b>-12.500</b>          | <b>-11.244,63</b> | <b>1.255,37</b>                      | <b>0,00</b>                        | <b>0</b>                        | <b>-1.255,37</b>                  | <b>0</b>                         |

Jahresabschluss 2023 der Gemeinde Immenstaad am Bodensee



Teilfinanzrechnung mit Planvergleich 2620 Musikpflege - [THH 4]

Gemeinde Immenstaad am Bodensee

| Nr.       |   | Ergebnis<br>2022  | Fortgeschr.<br>Ansatz<br>2023 | Ergebnis<br>2023  | Vergleich<br>Ergebnis/Ansatz<br>(Sp.3 - 2) | Ergänz. Fest-<br>legungen im<br>HH-Vollzug | Ermächtig-<br>übertragung<br>aus 2022 | verfügbare<br>Mittel abzgl.<br>Ergebnis | Ermächtig-<br>übertragung<br>nach 2024 |
|-----------|---|-------------------|-------------------------------|-------------------|--|--|---------------------------------------|---|--|
| EUR       |   |                   |                               |                   |  |  |                                       |   |  |
|           |   | 1                 | 2                             | 3                 | 4  | 5  | 6                                     | 7                                       | 8                                      |
| 1         | Summe der Einzahlungen aus laufender Verwaltungstätigkeit (ohne außerordentliche zahlungswirksame Erträge aus Vermögensveräußerung) | 0,00              | 0                             | 0,00              | 0,00                                       | 0,00                                       | 0                                     | 0,00                                    | 0                                      |
| 2         | Summe der Auszahlungen aus laufender Verwaltungstätigkeit   | -12.710,35        | -12.500                       | -11.192,81        | 1.307,19                                   | 0,00                                       | 0                                     | -1.307,19                               | 0                                      |
| <b>3</b>  | <b>Anteiliger Zahlungsmittelüberschuss/-bedarf aus laufender Verwaltungstätigkeit (Saldo aus Nummer 1 und 2)</b>                    | <b>-12.710,35</b> | <b>-12.500</b>                | <b>-11.192,81</b> | <b>1.307,19</b>                            | <b>0,00</b>                                | <b>0</b>                              | <b>-1.307,19</b>                        | <b>0</b>                               |
| 4         | Einzahlungen aus Investitionszuwendungen  | 0,00              | 0                             | 0,00              | 0,00                                       | 0,00                                       | 0                                     | 0,00                                    | 0                                      |
| 5         | Einzahlungen aus Investitionsbeiträgen und ähnlichen Entgelten für Investitionstätigkeit  | 0,00              | 0                             | 0,00              | 0,00                                       | 0,00                                       | 0                                     | 0,00                                    | 0                                      |
| 6         | Einzahlungen aus der Veräußerung von Sachvermögen   | 0,00              | 0                             | 0,00              | 0,00                                       | 0,00                                       | 0                                     | 0,00                                    | 0                                      |
| 7         | Einzahlungen aus der Veräußerung von Finanzvermögen   | 0,00              | 0                             | 0,00              | 0,00                                       | 0,00                                       | 0                                     | 0,00                                    | 0                                      |
| 8         | Einzahlungen für sonstige Investitionstätigkeit   | 0,00              | 0                             | 0,00              | 0,00                                       | 0,00                                       | 0                                     | 0,00                                    | 0                                      |
| <b>9</b>  | <b>Summe der Einzahlungen aus Investitionstätigkeit (Summe aus Nummer 4 bis 8)</b>  | <b>0,00</b>       | <b>0</b>                      | <b>0,00</b>       | <b>0,00</b>                                | <b>0,00</b>                                | <b>0</b>                              | <b>0,00</b>                             | <b>0</b>                               |
| 10        | Auszahlungen für den Erwerb von Grundstücken und Gebäuden   | 0,00              | 0                             | 0,00              | 0,00                                       | 0,00                                       | 0                                     | 0,00                                    | 0                                      |
| 11        | Auszahlungen für Baumaßnahmen   | 0,00              | 0                             | 0,00              | 0,00                                       | 0,00                                       | 0                                     | 0,00                                    | 0                                      |
| 12        | Auszahlungen für den Erwerb von beweglichem Sachvermögen  | 0,00              | 0                             | 0,00              | 0,00                                       | 0,00                                       | 0                                     | 0,00                                    | 0                                      |
| 13        | Auszahlungen für den Erwerb von Finanzvermögen  | 0,00              | 0                             | 0,00              | 0,00                                       | 0,00                                       | 0                                     | 0,00                                    | 0                                      |
| 14        | Auszahlungen für Investitionsförderungsmaßnahmen  | 0,00              | 0                             | 0,00              | 0,00                                       | 0,00                                       | 0                                     | 0,00                                    | 0                                      |
| 15        | Auszahlungen für den Erwerb von immateriellen Vermögensgegenständen   | 0,00              | 0                             | 0,00              | 0,00                                       | 0,00                                       | 0                                     | 0,00                                    | 0                                      |
| <b>16</b> | <b>Summe der Auszahlungen aus Investitionstätigkeit (Summe aus Nummer 10 bis 15)</b>  | <b>0,00</b>       | <b>0</b>                      | <b>0,00</b>       | <b>0,00</b>                                | <b>0,00</b>                                | <b>0</b>                              | <b>0,00</b>                             | <b>0</b>                               |
| <b>17</b> | <b>Anteiliger Finanzierungsmittelüberschuss/-bedarf aus Investitionstätigkeit (Saldo aus Nummer 9 und 16)</b>                       | <b>0,00</b>       | <b>0</b>                      | <b>0,00</b>       | <b>0,00</b>                                | <b>0,00</b>                                | <b>0</b>                              | <b>0,00</b>                             | <b>0</b>                               |
| <b>18</b> | <b>Anteiliger Finanzierungsmittelüberschuss/-bedarf (Summe aus Nummer 3 und 17)</b>   | <b>-12.710,35</b> | <b>-12.500</b>                | <b>-11.192,81</b> | <b>1.307,19</b>                            | <b>0,00</b>                                | <b>0</b>                              | <b>-1.307,19</b>                        | <b>0</b>                               |

Jahresabschluss 2023 der Gemeinde Immenstaad am Bodensee



Teilergebnisrechnung mit Planvergleich 28 Sonstige Kulturpflege

Gemeinde Immenstaad am Bodensee

| Nr.       |   | Ergebnis 2022      | Fortgeschr. Ansatz 2023 | Ergebnis 2023      | Vergleich Ergebnis/Ansatz (Sp.3 - 2) | Ergänz. Festlegungen im HH-Vollzug | Ermächtig.-übertragung aus 2022 | verfügbare Mittel abzgl. Ergebnis | Ermächtig.-übertragung nach 2024 |
|-----------|---|--------------------|-------------------------|--------------------|--------------------------------------|------------------------------------|---------------------------------|-----------------------------------|----------------------------------|
| EUR       |   |                    |                         |                    |                                      |                                    |                                 |                                   |                                  |
|           |   | 1                  | 2                       | 3                  | 4                                    | 5                                  | 6                               | 7                                 | 8                                |
| 1         | Steuern und ähnliche Abgaben  | 0,00               | 0                       | 0,00               | 0,00                                 | 0,00                               | 0                               | 0,00                              | 0                                |
| 2         | Zuweisungen und Zuwendungen, Umlagen                                    | 0,00               | 0                       | 0,00               | 0,00                                 | 0,00                               | 0                               | 0,00                              | 0                                |
| 3         | Aufgelöste Investitionszuwendungen und -beiträge                        | 0,00               | 0                       | 0,00               | 0,00                                 | 0,00                               | 0                               | 0,00                              | 0                                |
| 4         | Sonstige Transfererträge  | 0,00               | 0                       | 0,00               | 0,00                                 | 0,00                               | 0                               | 0,00                              | 0                                |
| 5         | Entgelte für öffentliche Leistungen oder Einrichtungen                  | 0,00               | 0                       | 0,00               | 0,00                                 | 0,00                               | 0                               | 0,00                              | 0                                |
| 6         | Sonstige privatrechtliche Leistungsentgelte                             | 19.693,49          | 14.000                  | 18.503,60          | 4.503,60                             | 0,00                               | 0                               | -4.503,60                         | 0                                |
| 7         | Kostenerstattungen und Kostenumlagen                                    | 0,00               | 0                       | 0,00               | 0,00                                 | 0,00                               | 0                               | 0,00                              | 0                                |
| 8         | Zinsen und ähnliche Erträge   | 0,00               | 0                       | 0,00               | 0,00                                 | 0,00                               | 0                               | 0,00                              | 0                                |
| 9         | Aktivierte Eigenleistungen und Bestandveränderungen                     | 0,00               | 0                       | 0,00               | 0,00                                 | 0,00                               | 0                               | 0,00                              | 0                                |
| 10        | Sonstige ordentliche Erträge  | 0,00               | 0                       | 0,00               | 0,00                                 | 0,00                               | 0                               | 0,00                              | 0                                |
| <b>11</b> | <b>Anteilige ordentliche Erträge (Summe aus Nummern 1 bis 10)</b>       | <b>19.693,49</b>   | <b>14.000</b>           | <b>18.503,60</b>   | <b>4.503,60</b>                      | <b>0,00</b>                        | <b>0</b>                        | <b>-4.503,60</b>                  | <b>0</b>                         |
| 12        | Personalaufwendungen  | -216,85            | -1.000                  | -393,20            | 606,80                               | 0,00                               | 0                               | -606,80                           | 0                                |
| 13        | Versorgungsaufwendungen   | 0,00               | 0                       | 0,00               | 0,00                                 | 0,00                               | 0                               | 0,00                              | 0                                |
| 14        | Aufwendungen für Sach- und Dienstleistungen                             | -58.010,03         | -43.000                 | -58.558,63         | -15.558,63                           | 0,00                               | 0                               | 15.558,63                         | 0                                |
| 15        | Abschreibungen  | -12.224,17         | -12.200                 | -12.409,17         | -209,17                              | 0,00                               | 0                               | 209,17                            | 0                                |
| 16        | Zinsen und ähnliche Aufwendungen  | 0,00               | 0                       | 0,00               | 0,00                                 | 0,00                               | 0                               | 0,00                              | 0                                |
| 17        | Transferaufwendungen  | -19.861,52         | -10.200                 | -31.608,25         | -21.408,25                           | 0,00                               | 0                               | 21.408,25                         | 0                                |
| 18        | Sonstige ordentliche Aufwendungen                                       | 0,00               | 0                       | 0,00               | 0,00                                 | 0,00                               | 0                               | 0,00                              | 0                                |
| <b>19</b> | <b>Anteilige ordentliche Aufwendungen (Summe aus Nummern 12 bis 18)</b> | <b>-90.312,57</b>  | <b>-66.400</b>          | <b>-102.969,25</b> | <b>-36.569,25</b>                    | <b>0,00</b>                        | <b>0</b>                        | <b>36.569,25</b>                  | <b>0</b>                         |
| <b>20</b> | <b>Anteiliges ordentliches Ergebnis (Saldo aus Nummern 11 und 19)</b>   | <b>-70.619,08</b>  | <b>-52.400</b>          | <b>-84.465,65</b>  | <b>-32.065,65</b>                    | <b>0,00</b>                        | <b>0</b>                        | <b>32.065,65</b>                  | <b>0</b>                         |
| 21        | Erträge aus internen Leistungen   | 0,00               | 0                       | 0,00               | 0,00                                 | 0,00                               | 0                               | 0,00                              | 0                                |
| 22        | Aufwendungen für interne Leistungen                                     | -65.459,47         | -80.200                 | -56.745,73         | 23.454,27                            | 0,00                               | 0                               | -23.454,27                        | 0                                |
| 23        | Kalkulatorische Kosten  | -4.385,69          | -7.800                  | -4.048,39          | 3.751,61                             | 0,00                               | 0                               | -3.751,61                         | 0                                |
| <b>24</b> | <b>Kalkulatorisches Ergebnis (Saldo aus Nummern 21 bis 23)</b>          | <b>-69.845,16</b>  | <b>-88.000</b>          | <b>-60.794,12</b>  | <b>27.205,88</b>                     | <b>0,00</b>                        | <b>0</b>                        | <b>-27.205,88</b>                 | <b>0</b>                         |
| <b>25</b> | <b>Nettoressourcenbedarf/-überschuss (Saldo der Nummern 20 und 24)</b>  | <b>-140.464,24</b> | <b>-140.400</b>         | <b>-145.259,77</b> | <b>-4.859,77</b>                     | <b>0,00</b>                        | <b>0</b>                        | <b>4.859,77</b>                   | <b>0</b>                         |

Jahresabschluss 2023 der Gemeinde Immenstaad am Bodensee



Teilfinanzrechnung mit Planvergleich 28 Sonstige Kulturpflege

Gemeinde Immenstaad am Bodensee

| Nr.       |   | Ergebnis 2022     | Fortgeschr. Ansatz 2023 | Ergebnis 2023     | Vergleich Ergebnis/Ansatz (Sp.3 - 2) | Ergänz. Festlegungen im HH-Vollzug | Ermächtig-übertragung aus 2022 | verfügbare Mittel abzgl. Ergebnis | Ermächtig-übertragung nach 2024 |
|-----------|---|-------------------|-------------------------|-------------------|--------------------------------------|------------------------------------|--------------------------------|-----------------------------------|---------------------------------|
| EUR       |   |                   |                         |                   |                                      |                                    |                                |                                   |                                 |
|           |   | 1                 | 2                       | 3                 | 4                                    | 5                                  | 6                              | 7                                 | 8                               |
| 1         | Summe der Einzahlungen aus laufender Verwaltungstätigkeit (ohne außerordentliche zahlungswirksame Erträge aus Vermögensveräußerung) | 19.630,43         | 14.000                  | 18.475,64         | 4.475,64                             | 0,00                               | 0                              | -4.475,64                         | 0                               |
| 2         | Summe der Auszahlungen aus laufender Verwaltungstätigkeit   | -76.166,76        | -54.200                 | -90.092,19        | -35.892,19                           | 0,00                               | 0                              | 35.892,19                         | 0                               |
| <b>3</b>  | <b>Anteiliger Zahlungsmittelüberschuss/-bedarf aus laufender Verwaltungstätigkeit (Saldo aus Nummer 1 und 2)</b>                    | <b>-56.536,33</b> | <b>-40.200</b>          | <b>-71.616,55</b> | <b>-31.416,55</b>                    | <b>0,00</b>                        | <b>0</b>                       | <b>31.416,55</b>                  | <b>0</b>                        |
| 4         | Einzahlungen aus Investitionszuwendungen  | 0,00              | 0                       | 0,00              | 0,00                                 | 0,00                               | 0                              | 0,00                              | 0                               |
| 5         | Einzahlungen aus Investitionsbeiträgen und ähnlichen Entgelten für Investitionstätigkeit  | 0,00              | 0                       | 0,00              | 0,00                                 | 0,00                               | 0                              | 0,00                              | 0                               |
| 6         | Einzahlungen aus der Veräußerung von Sachvermögen   | 0,00              | 0                       | 0,00              | 0,00                                 | 0,00                               | 0                              | 0,00                              | 0                               |
| 7         | Einzahlungen aus der Veräußerung von Finanzvermögen   | 0,00              | 0                       | 0,00              | 0,00                                 | 0,00                               | 0                              | 0,00                              | 0                               |
| 8         | Einzahlungen für sonstige Investitionstätigkeit   | 0,00              | 0                       | 0,00              | 0,00                                 | 0,00                               | 0                              | 0,00                              | 0                               |
| <b>9</b>  | <b>Summe der Einzahlungen aus Investitionstätigkeit (Summe aus Nummer 4 bis 8)</b>  | <b>0,00</b>       | <b>0</b>                | <b>0,00</b>       | <b>0,00</b>                          | <b>0,00</b>                        | <b>0</b>                       | <b>0,00</b>                       | <b>0</b>                        |
| 10        | Auszahlungen für den Erwerb von Grundstücken und Gebäuden   | 0,00              | 0                       | 0,00              | 0,00                                 | 0,00                               | 0                              | 0,00                              | 0                               |
| 11        | Auszahlungen für Baumaßnahmen   | 0,00              | 0                       | 0,00              | 0,00                                 | 0,00                               | 0                              | 0,00                              | 0                               |
| 12        | Auszahlungen für den Erwerb von beweglichem Sachvermögen  | -3.372,34         | -8.000                  | 0,00              | 8.000,00                             | 0,00                               | 0                              | -8.000,00                         | 0                               |
| 13        | Auszahlungen für den Erwerb von Finanzvermögen  | 0,00              | 0                       | 0,00              | 0,00                                 | 0,00                               | 0                              | 0,00                              | 0                               |
| 14        | Auszahlungen für Investitionsförderungsmaßnahmen  | 0,00              | 0                       | -7.400,00         | -7.400,00                            | 0,00                               | 0                              | 7.400,00                          | 0                               |
| 15        | Auszahlungen für den Erwerb von immateriellen Vermögensgegenständen   | 0,00              | 0                       | 0,00              | 0,00                                 | 0,00                               | 0                              | 0,00                              | 0                               |
| <b>16</b> | <b>Summe der Auszahlungen aus Investitionstätigkeit (Summe aus Nummer 10 bis 15)</b>  | <b>-3.372,34</b>  | <b>-8.000</b>           | <b>-7.400,00</b>  | <b>600,00</b>                        | <b>0,00</b>                        | <b>0</b>                       | <b>-600,00</b>                    | <b>0</b>                        |
| <b>17</b> | <b>Anteiliger Finanzierungsmittelüberschuss/-bedarf aus Investitionstätigkeit (Saldo aus Nummer 9 und 16)</b>                       | <b>-3.372,34</b>  | <b>-8.000</b>           | <b>-7.400,00</b>  | <b>600,00</b>                        | <b>0,00</b>                        | <b>0</b>                       | <b>-600,00</b>                    | <b>0</b>                        |
| <b>18</b> | <b>Anteiliger Finanzierungsmittelüberschuss/-bedarf (Summe aus Nummer 3 und 17)</b>   | <b>-59.908,67</b> | <b>-48.200</b>          | <b>-79.016,55</b> | <b>-30.816,55</b>                    | <b>0,00</b>                        | <b>0</b>                       | <b>30.816,55</b>                  | <b>0</b>                        |

Jahresabschluss 2023 der Gemeinde Immenstaad am Bodensee



Teilergebnisrechnung mit Planvergleich 2810 Sonstige Kulturpflege - [THH 4]

Gemeinde Immenstaad am Bodensee

| Nr.       |   | Ergebnis 2022      | Fortgeschr. Ansatz 2023 | Ergebnis 2023      | Vergleich Ergebnis/Ansatz (Sp.3 - 2) | Ergänz. Festlegungen im HH-Vollzug | Ermächtig.-übertragung aus 2022 | verfügbare Mittel abzgl. Ergebnis | Ermächtig.-übertragung nach 2024 |
|-----------|---|--------------------|-------------------------|--------------------|--------------------------------------|------------------------------------|---------------------------------|-----------------------------------|----------------------------------|
| EUR       |   |                    |                         |                    |                                      |                                    |                                 |                                   |                                  |
|           |   | 1                  | 2                       | 3                  | 4                                    | 5                                  | 6                               | 7                                 | 8                                |
| 1         | Steuern und ähnliche Abgaben  | 0,00               | 0                       | 0,00               | 0,00                                 | 0,00                               | 0                               | 0,00                              | 0                                |
| 2         | Zuweisungen und Zuwendungen, Umlagen                                    | 0,00               | 0                       | 0,00               | 0,00                                 | 0,00                               | 0                               | 0,00                              | 0                                |
| 3         | Aufgelöste Investitionszuwendungen und -beiträge                        | 0,00               | 0                       | 0,00               | 0,00                                 | 0,00                               | 0                               | 0,00                              | 0                                |
| 4         | Sonstige Transfererträge  | 0,00               | 0                       | 0,00               | 0,00                                 | 0,00                               | 0                               | 0,00                              | 0                                |
| 5         | Entgelte für öffentliche Leistungen oder Einrichtungen                  | 0,00               | 0                       | 0,00               | 0,00                                 | 0,00                               | 0                               | 0,00                              | 0                                |
| 6         | Sonstige privatrechtliche Leistungsentgelte                             | 19.693,49          | 14.000                  | 18.503,60          | 4.503,60                             | 0,00                               | 0                               | -4.503,60                         | 0                                |
| 7         | Kostenerstattungen und Kostenumlagen                                    | 0,00               | 0                       | 0,00               | 0,00                                 | 0,00                               | 0                               | 0,00                              | 0                                |
| 8         | Zinsen und ähnliche Erträge   | 0,00               | 0                       | 0,00               | 0,00                                 | 0,00                               | 0                               | 0,00                              | 0                                |
| 9         | Aktivierte Eigenleistungen und Bestandveränderungen                     | 0,00               | 0                       | 0,00               | 0,00                                 | 0,00                               | 0                               | 0,00                              | 0                                |
| 10        | Sonstige ordentliche Erträge  | 0,00               | 0                       | 0,00               | 0,00                                 | 0,00                               | 0                               | 0,00                              | 0                                |
| <b>11</b> | <b>Anteilige ordentliche Erträge (Summe aus Nummern 1 bis 10)</b>       | <b>19.693,49</b>   | <b>14.000</b>           | <b>18.503,60</b>   | <b>4.503,60</b>                      | <b>0,00</b>                        | <b>0</b>                        | <b>-4.503,60</b>                  | <b>0</b>                         |
| 12        | Personalaufwendungen  | -216,85            | -1.000                  | -393,20            | 606,80                               | 0,00                               | 0                               | -606,80                           | 0                                |
| 13        | Versorgungsaufwendungen   | 0,00               | 0                       | 0,00               | 0,00                                 | 0,00                               | 0                               | 0,00                              | 0                                |
| 14        | Aufwendungen für Sach- und Dienstleistungen                             | -58.010,03         | -43.000                 | -58.558,63         | -15.558,63                           | 0,00                               | 0                               | 15.558,63                         | 0                                |
| 15        | Abschreibungen  | -12.224,17         | -12.200                 | -12.409,17         | -209,17                              | 0,00                               | 0                               | 209,17                            | 0                                |
| 16        | Zinsen und ähnliche Aufwendungen  | 0,00               | 0                       | 0,00               | 0,00                                 | 0,00                               | 0                               | 0,00                              | 0                                |
| 17        | Transferaufwendungen  | -19.861,52         | -10.200                 | -31.608,25         | -21.408,25                           | 0,00                               | 0                               | 21.408,25                         | 0                                |
| 18        | Sonstige ordentliche Aufwendungen                                       | 0,00               | 0                       | 0,00               | 0,00                                 | 0,00                               | 0                               | 0,00                              | 0                                |
| <b>19</b> | <b>Anteilige ordentliche Aufwendungen (Summe aus Nummern 12 bis 18)</b> | <b>-90.312,57</b>  | <b>-66.400</b>          | <b>-102.969,25</b> | <b>-36.569,25</b>                    | <b>0,00</b>                        | <b>0</b>                        | <b>36.569,25</b>                  | <b>0</b>                         |
| <b>20</b> | <b>Anteiliges ordentliches Ergebnis (Saldo aus Nummern 11 und 19)</b>   | <b>-70.619,08</b>  | <b>-52.400</b>          | <b>-84.465,65</b>  | <b>-32.065,65</b>                    | <b>0,00</b>                        | <b>0</b>                        | <b>32.065,65</b>                  | <b>0</b>                         |
| 21        | Erträge aus internen Leistungen   | 0,00               | 0                       | 0,00               | 0,00                                 | 0,00                               | 0                               | 0,00                              | 0                                |
| 22        | Aufwendungen für interne Leistungen                                     | -65.459,47         | -80.200                 | -56.745,73         | 23.454,27                            | 0,00                               | 0                               | -23.454,27                        | 0                                |
| 23        | Kalkulatorische Kosten  | -4.385,69          | -7.800                  | -4.048,39          | 3.751,61                             | 0,00                               | 0                               | -3.751,61                         | 0                                |
| <b>24</b> | <b>Kalkulatorisches Ergebnis (Saldo aus Nummern 21 bis 23)</b>          | <b>-69.845,16</b>  | <b>-88.000</b>          | <b>-60.794,12</b>  | <b>27.205,88</b>                     | <b>0,00</b>                        | <b>0</b>                        | <b>-27.205,88</b>                 | <b>0</b>                         |
| <b>25</b> | <b>Nettoressourcenbedarf/-überschuss (Saldo der Nummern 20 und 24)</b>  | <b>-140.464,24</b> | <b>-140.400</b>         | <b>-145.259,77</b> | <b>-4.859,77</b>                     | <b>0,00</b>                        | <b>0</b>                        | <b>4.859,77</b>                   | <b>0</b>                         |

Jahresabschluss 2023 der Gemeinde Immenstaad am Bodensee



Teilfinanzrechnung mit Planvergleich 2810 Sonstige Kulturpflege - [THH 4]

Gemeinde Immenstaad am Bodensee

| Nr.       |   | Ergebnis<br>2022  | Fortgeschr.<br>Ansatz<br>2023 | Ergebnis<br>2023  | Vergleich<br>Ergebnis/Ansatz<br>(Sp.3 - 2) | Ergänz. Fest-<br>legungen im<br>HH-Vollzug | Ermächtig-<br>übertragung<br>aus 2022 | verfügbare<br>Mittel abzgl.<br>Ergebnis | Ermächtig-<br>übertragung<br>nach 2024 |
|-----------|---|-------------------|-------------------------------|-------------------|--|--|---------------------------------------|---|--|
| EUR       |   |                   |                               |                   |  |  |                                       |   |  |
|           |   | 1                 | 2                             | 3                 | 4  | 5  | 6                                     | 7                                       | 8                                      |
| 1         | Summe der Einzahlungen aus laufender Verwaltungstätigkeit (ohne außerordentliche zahlungswirksame Erträge aus Vermögensveräußerung) | 19.630,43         | 14.000                        | 18.475,64         | 4.475,64                                   | 0,00                                       | 0                                     | -4.475,64                               | 0                                      |
| 2         | Summe der Auszahlungen aus laufender Verwaltungstätigkeit   | -76.166,76        | -54.200                       | -90.092,19        | -35.892,19                                 | 0,00                                       | 0                                     | 35.892,19                               | 0                                      |
| <b>3</b>  | <b>Anteiliger Zahlungsmittelüberschuss/-bedarf aus laufender Verwaltungstätigkeit (Saldo aus Nummer 1 und 2)</b>                    | <b>-56.536,33</b> | <b>-40.200</b>                | <b>-71.616,55</b> | <b>-31.416,55</b>                          | <b>0,00</b>                                | <b>0</b>                              | <b>31.416,55</b>                        | <b>0</b>                               |
| 4         | Einzahlungen aus Investitionszuwendungen  | 0,00              | 0                             | 0,00              | 0,00                                       | 0,00                                       | 0                                     | 0,00                                    | 0                                      |
| 5         | Einzahlungen aus Investitionsbeiträgen und ähnlichen Entgelten für Investitionstätigkeit  | 0,00              | 0                             | 0,00              | 0,00                                       | 0,00                                       | 0                                     | 0,00                                    | 0                                      |
| 6         | Einzahlungen aus der Veräußerung von Sachvermögen   | 0,00              | 0                             | 0,00              | 0,00                                       | 0,00                                       | 0                                     | 0,00                                    | 0                                      |
| 7         | Einzahlungen aus der Veräußerung von Finanzvermögen   | 0,00              | 0                             | 0,00              | 0,00                                       | 0,00                                       | 0                                     | 0,00                                    | 0                                      |
| 8         | Einzahlungen für sonstige Investitionstätigkeit   | 0,00              | 0                             | 0,00              | 0,00                                       | 0,00                                       | 0                                     | 0,00                                    | 0                                      |
| <b>9</b>  | <b>Summe der Einzahlungen aus Investitionstätigkeit (Summe aus Nummer 4 bis 8)</b>  | <b>0,00</b>       | <b>0</b>                      | <b>0,00</b>       | <b>0,00</b>                                | <b>0,00</b>                                | <b>0</b>                              | <b>0,00</b>                             | <b>0</b>                               |
| 10        | Auszahlungen für den Erwerb von Grundstücken und Gebäuden   | 0,00              | 0                             | 0,00              | 0,00                                       | 0,00                                       | 0                                     | 0,00                                    | 0                                      |
| 11        | Auszahlungen für Baumaßnahmen   | 0,00              | 0                             | 0,00              | 0,00                                       | 0,00                                       | 0                                     | 0,00                                    | 0                                      |
| 12        | Auszahlungen für den Erwerb von beweglichem Sachvermögen  | -3.372,34         | -8.000                        | 0,00              | 8.000,00                                   | 0,00                                       | 0                                     | -8.000,00                               | 0                                      |
| 13        | Auszahlungen für den Erwerb von Finanzvermögen  | 0,00              | 0                             | 0,00              | 0,00                                       | 0,00                                       | 0                                     | 0,00                                    | 0                                      |
| 14        | Auszahlungen für Investitionsförderungsmaßnahmen  | 0,00              | 0                             | -7.400,00         | -7.400,00                                  | 0,00                                       | 0                                     | 7.400,00                                | 0                                      |
| 15        | Auszahlungen für den Erwerb von immateriellen Vermögensgegenständen   | 0,00              | 0                             | 0,00              | 0,00                                       | 0,00                                       | 0                                     | 0,00                                    | 0                                      |
| <b>16</b> | <b>Summe der Auszahlungen aus Investitionstätigkeit (Summe aus Nummer 10 bis 15)</b>  | <b>-3.372,34</b>  | <b>-8.000</b>                 | <b>-7.400,00</b>  | <b>600,00</b>                              | <b>0,00</b>                                | <b>0</b>                              | <b>-600,00</b>                          | <b>0</b>                               |
| <b>17</b> | <b>Anteiliger Finanzierungsmittelüberschuss/-bedarf aus Investitionstätigkeit (Saldo aus Nummer 9 und 16)</b>                       | <b>-3.372,34</b>  | <b>-8.000</b>                 | <b>-7.400,00</b>  | <b>600,00</b>                              | <b>0,00</b>                                | <b>0</b>                              | <b>-600,00</b>                          | <b>0</b>                               |
| <b>18</b> | <b>Anteiliger Finanzierungsmittelüberschuss/-bedarf (Summe aus Nummer 3 und 17)</b>   | <b>-59.908,67</b> | <b>-48.200</b>                | <b>-79.016,55</b> | <b>-30.816,55</b>                          | <b>0,00</b>                                | <b>0</b>                              | <b>30.816,55</b>                        | <b>0</b>                               |



Jahresabschluss 2023 der Gemeinde Immenstaad am Bodensee



Teilergebnisrechnung mit Planvergleich 29 Förderung von Kirchengemeinden u. sonst. Religionsgemeinschaften

Gemeinde Immenstaad am Bodensee

| Nr.       |   | Ergebnis 2022     | Fortgeschr. Ansatz 2023 | Ergebnis 2023     | Vergleich Ergebnis/Ansatz (Sp.3 - 2) | Ergänz. Festlegungen im HH-Vollzug | Ermächtig.-übertragung aus 2022 | verfügbare Mittel abzgl. Ergebnis | Ermächtig.-übertragung nach 2024 |
|-----------|---|-------------------|-------------------------|-------------------|--------------------------------------|------------------------------------|---------------------------------|-----------------------------------|----------------------------------|
|           |   | EUR               |                         |                   |                                      |                                    |                                 |                                   |                                  |
|           |   | 1                 | 2                       | 3                 | 4                                    | 5                                  | 6                               | 7                                 | 8                                |
| 1         | Steuern und ähnliche Abgaben  | 0,00              | 0                       | 0,00              | 0,00                                 | 0,00                               | 0                               | 0,00                              | 0                                |
| 2         | Zuweisungen und Zuwendungen, Umlagen                                    | 0,00              | 0                       | 0,00              | 0,00                                 | 0,00                               | 0                               | 0,00                              | 0                                |
| 3         | Aufgelöste Investitionszuwendungen und -beiträge                        | 0,00              | 0                       | 0,00              | 0,00                                 | 0,00                               | 0                               | 0,00                              | 0                                |
| 4         | Sonstige Transfererträge  | 0,00              | 0                       | 0,00              | 0,00                                 | 0,00                               | 0                               | 0,00                              | 0                                |
| 5         | Entgelte für öffentliche Leistungen oder Einrichtungen                  | 0,00              | 0                       | 0,00              | 0,00                                 | 0,00                               | 0                               | 0,00                              | 0                                |
| 6         | Sonstige privatrechtliche Leistungsentgelte                             | 0,00              | 0                       | 0,00              | 0,00                                 | 0,00                               | 0                               | 0,00                              | 0                                |
| 7         | Kostenerstattungen und Kostenumlagen                                    | 0,00              | 0                       | 0,00              | 0,00                                 | 0,00                               | 0                               | 0,00                              | 0                                |
| 8         | Zinsen und ähnliche Erträge   | 0,00              | 0                       | 0,00              | 0,00                                 | 0,00                               | 0                               | 0,00                              | 0                                |
| 9         | Aktivierete Eigenleistungen und Bestandveränderungen                    | 0,00              | 0                       | 0,00              | 0,00                                 | 0,00                               | 0                               | 0,00                              | 0                                |
| 10        | Sonstige ordentliche Erträge  | 0,00              | 0                       | 0,00              | 0,00                                 | 0,00                               | 0                               | 0,00                              | 0                                |
| <b>11</b> | <b>Anteilige ordentliche Erträge (Summe aus Nummern 1 bis 10)</b>       | <b>0,00</b>       | <b>0</b>                | <b>0,00</b>       | <b>0,00</b>                          | <b>0,00</b>                        | <b>0</b>                        | <b>0,00</b>                       | <b>0</b>                         |
| 12        | Personalaufwendungen  | 0,00              | 0                       | 0,00              | 0,00                                 | 0,00                               | 0                               | 0,00                              | 0                                |
| 13        | Versorgungsaufwendungen   | 0,00              | 0                       | 0,00              | 0,00                                 | 0,00                               | 0                               | 0,00                              | 0                                |
| 14        | Aufwendungen für Sach- und Dienstleistungen                             | 0,00              | 0                       | 0,00              | 0,00                                 | 0,00                               | 0                               | 0,00                              | 0                                |
| 15        | Abschreibungen  | -292,73           | -300                    | -292,72           | 7,28                                 | 0,00                               | 0                               | -7,28                             | 0                                |
| 16        | Zinsen und ähnliche Aufwendungen  | 0,00              | 0                       | 0,00              | 0,00                                 | 0,00                               | 0                               | 0,00                              | 0                                |
| 17        | Transferaufwendungen  | -9.957,81         | -18.000                 | -15.083,56        | 2.916,44                             | 0,00                               | 0                               | -2.916,44                         | 0                                |
| 18        | Sonstige ordentliche Aufwendungen                                       | 0,00              | 0                       | 0,00              | 0,00                                 | 0,00                               | 0                               | 0,00                              | 0                                |
| <b>19</b> | <b>Anteilige ordentliche Aufwendungen (Summe aus Nummern 12 bis 18)</b> | <b>-10.250,54</b> | <b>-18.300</b>          | <b>-15.376,28</b> | <b>2.923,72</b>                      | <b>0,00</b>                        | <b>0</b>                        | <b>-2.923,72</b>                  | <b>0</b>                         |
| <b>20</b> | <b>Anteiliges ordentliches Ergebnis (Saldo aus Nummern 11 und 19)</b>   | <b>-10.250,54</b> | <b>-18.300</b>          | <b>-15.376,28</b> | <b>2.923,72</b>                      | <b>0,00</b>                        | <b>0</b>                        | <b>-2.923,72</b>                  | <b>0</b>                         |
| 21        | Erträge aus internen Leistungen   | 0,00              | 0                       | 0,00              | 0,00                                 | 0,00                               | 0                               | 0,00                              | 0                                |
| 22        | Aufwendungen für interne Leistungen                                     | -57,15            | 0                       | -1.437,54         | -1.437,54                            | 0,00                               | 0                               | 1.437,54                          | 0                                |
| 23        | Kalkulatorische Kosten  | -2.193,19         | -2.200                  | -2.178,85         | 21,15                                | 0,00                               | 0                               | -21,15                            | 0                                |
| <b>24</b> | <b>Kalkulatorisches Ergebnis (Saldo aus Nummern 21 bis 23)</b>          | <b>-2.250,34</b>  | <b>-2.200</b>           | <b>-3.616,39</b>  | <b>-1.416,39</b>                     | <b>0,00</b>                        | <b>0</b>                        | <b>1.416,39</b>                   | <b>0</b>                         |
| <b>25</b> | <b>Nettoressourcenbedarf/-überschuss (Saldo der Nummern 20 und 24)</b>  | <b>-12.500,88</b> | <b>-20.500</b>          | <b>-18.992,67</b> | <b>1.507,33</b>                      | <b>0,00</b>                        | <b>0</b>                        | <b>-1.507,33</b>                  | <b>0</b>                         |

Jahresabschluss 2023 der Gemeinde Immenstaad am Bodensee



**Teilfinanzrechnung mit Planvergleich 29 Förderung von Kirchengemeinden u. sonst. Religionsgemeinschaften**

Gemeinde Immenstaad am Bodensee

| Nr.       |   | Ergebnis 2022     | Fortgeschr. Ansatz 2023 | Ergebnis 2023     | Vergleich Ergebnis/Ansatz (Sp.3 - 2) | Ergänz. Festlegungen im HH-Vollzug | Ermächtig.-übertragung aus 2022 | verfügbare Mittel abzgl. Ergebnis | Ermächtig.-übertragung nach 2024 |
|-----------|---|-------------------|-------------------------|-------------------|--------------------------------------|------------------------------------|---------------------------------|-----------------------------------|----------------------------------|
| EUR       |   |                   |                         |                   |                                      |                                    |                                 |                                   |                                  |
|           |   | 1                 | 2                       | 3                 | 4                                    | 5                                  | 6                               | 7                                 | 8                                |
| 1         | Summe der Einzahlungen aus laufender Verwaltungstätigkeit (ohne außerordentliche zahlungswirksame Erträge aus Vermögensveräußerung) | 0,00              | 0                       | 0,00              | 0,00                                 | 0,00                               | 0                               | 0,00                              | 0                                |
| 2         | Summe der Auszahlungen aus laufender Verwaltungstätigkeit   | -10.020,95        | -18.000                 | -15.380,42        | 2.619,58                             | 0,00                               | 0                               | -2.619,58                         | 0                                |
| <b>3</b>  | <b>Anteilliger Zahlungsmittelüberschuss/-bedarf aus laufender Verwaltungstätigkeit (Saldo aus Nummer 1 und 2)</b>                   | <b>-10.020,95</b> | <b>-18.000</b>          | <b>-15.380,42</b> | <b>2.619,58</b>                      | <b>0,00</b>                        | <b>0</b>                        | <b>-2.619,58</b>                  | <b>0</b>                         |
| 4         | Einzahlungen aus Investitionszuwendungen  | 0,00              | 0                       | 0,00              | 0,00                                 | 0,00                               | 0                               | 0,00                              | 0                                |
| 5         | Einzahlungen aus Investitionsbeiträgen und ähnlichen Entgelten für Investitionstätigkeit  | 0,00              | 0                       | 0,00              | 0,00                                 | 0,00                               | 0                               | 0,00                              | 0                                |
| 6         | Einzahlungen aus der Veräußerung von Sachvermögen   | 0,00              | 0                       | 0,00              | 0,00                                 | 0,00                               | 0                               | 0,00                              | 0                                |
| 7         | Einzahlungen aus der Veräußerung von Finanzvermögen   | 0,00              | 0                       | 0,00              | 0,00                                 | 0,00                               | 0                               | 0,00                              | 0                                |
| 8         | Einzahlungen für sonstige Investitionstätigkeit   | 0,00              | 0                       | 0,00              | 0,00                                 | 0,00                               | 0                               | 0,00                              | 0                                |
| <b>9</b>  | <b>Summe der Einzahlungen aus Investitionstätigkeit (Summe aus Nummer 4 bis 8)</b>  | <b>0,00</b>       | <b>0</b>                | <b>0,00</b>       | <b>0,00</b>                          | <b>0,00</b>                        | <b>0</b>                        | <b>0,00</b>                       | <b>0</b>                         |
| 10        | Auszahlungen für den Erwerb von Grundstücken und Gebäuden   | 0,00              | 0                       | 0,00              | 0,00                                 | 0,00                               | 0                               | 0,00                              | 0                                |
| 11        | Auszahlungen für Baumaßnahmen   | 0,00              | 0                       | 0,00              | 0,00                                 | 0,00                               | 0                               | 0,00                              | 0                                |
| 12        | Auszahlungen für den Erwerb von beweglichem Sachvermögen  | 0,00              | 0                       | 0,00              | 0,00                                 | 0,00                               | 0                               | 0,00                              | 0                                |
| 13        | Auszahlungen für den Erwerb von Finanzvermögen  | 0,00              | 0                       | 0,00              | 0,00                                 | 0,00                               | 0                               | 0,00                              | 0                                |
| 14        | Auszahlungen für Investitionsförderungsmaßnahmen  | 0,00              | 0                       | 0,00              | 0,00                                 | 0,00                               | 0                               | 0,00                              | 0                                |
| 15        | Auszahlungen für den Erwerb von immateriellen Vermögensgegenständen   | 0,00              | 0                       | 0,00              | 0,00                                 | 0,00                               | 0                               | 0,00                              | 0                                |
| <b>16</b> | <b>Summe der Auszahlungen aus Investitionstätigkeit (Summe aus Nummer 10 bis 15)</b>  | <b>0,00</b>       | <b>0</b>                | <b>0,00</b>       | <b>0,00</b>                          | <b>0,00</b>                        | <b>0</b>                        | <b>0,00</b>                       | <b>0</b>                         |
| <b>17</b> | <b>Anteilliger Finanzierungsmittelüberschuss/-bedarf aus Investitionstätigkeit (Saldo aus Nummer 9 und 16)</b>                      | <b>0,00</b>       | <b>0</b>                | <b>0,00</b>       | <b>0,00</b>                          | <b>0,00</b>                        | <b>0</b>                        | <b>0,00</b>                       | <b>0</b>                         |
| <b>18</b> | <b>Anteilliger Finanzierungsmittelüberschuss/-bedarf (Summe aus Nummer 3 und 17)</b>  | <b>-10.020,95</b> | <b>-18.000</b>          | <b>-15.380,42</b> | <b>2.619,58</b>                      | <b>0,00</b>                        | <b>0</b>                        | <b>-2.619,58</b>                  | <b>0</b>                         |

Jahresabschluss 2023 der Gemeinde Immenstaad am Bodensee



Teilergebnisrechnung mit Planvergleich 2910 Förderung von Kirchengemeinden u. sonst. Religionsgemeinschaften - [THH 4]

Gemeinde Immenstaad am Bodensee

| Nr.       |   | Ergebnis 2022     | Fortgeschr. Ansatz 2023 | Ergebnis 2023     | Vergleich Ergebnis/Ansatz (Sp.3 - 2) | Ergänz. Festlegungen im HH-Vollzug | Ermächtig.-übertragung aus 2022 | verfügbare Mittel abzgl. Ergebnis | Ermächtig.-übertragung nach 2024 |
|-----------|---|-------------------|-------------------------|-------------------|--------------------------------------|------------------------------------|---------------------------------|-----------------------------------|----------------------------------|
|           |   | EUR               |                         |                   |                                      |                                    |                                 |                                   |                                  |
|           |   | 1                 | 2                       | 3                 | 4                                    | 5                                  | 6                               | 7                                 | 8                                |
| 1         | Steuern und ähnliche Abgaben  | 0,00              | 0                       | 0,00              | 0,00                                 | 0,00                               | 0                               | 0,00                              | 0                                |
| 2         | Zuweisungen und Zuwendungen, Umlagen                                    | 0,00              | 0                       | 0,00              | 0,00                                 | 0,00                               | 0                               | 0,00                              | 0                                |
| 3         | Aufgelöste Investitionszuwendungen und -beiträge                        | 0,00              | 0                       | 0,00              | 0,00                                 | 0,00                               | 0                               | 0,00                              | 0                                |
| 4         | Sonstige Transfererträge  | 0,00              | 0                       | 0,00              | 0,00                                 | 0,00                               | 0                               | 0,00                              | 0                                |
| 5         | Entgelte für öffentliche Leistungen oder Einrichtungen                  | 0,00              | 0                       | 0,00              | 0,00                                 | 0,00                               | 0                               | 0,00                              | 0                                |
| 6         | Sonstige privatrechtliche Leistungsentgelte                             | 0,00              | 0                       | 0,00              | 0,00                                 | 0,00                               | 0                               | 0,00                              | 0                                |
| 7         | Kostenerstattungen und Kostenumlagen                                    | 0,00              | 0                       | 0,00              | 0,00                                 | 0,00                               | 0                               | 0,00                              | 0                                |
| 8         | Zinsen und ähnliche Erträge   | 0,00              | 0                       | 0,00              | 0,00                                 | 0,00                               | 0                               | 0,00                              | 0                                |
| 9         | Aktivierete Eigenleistungen und Bestandveränderungen                    | 0,00              | 0                       | 0,00              | 0,00                                 | 0,00                               | 0                               | 0,00                              | 0                                |
| 10        | Sonstige ordentliche Erträge  | 0,00              | 0                       | 0,00              | 0,00                                 | 0,00                               | 0                               | 0,00                              | 0                                |
| <b>11</b> | <b>Anteilige ordentliche Erträge (Summe aus Nummern 1 bis 10)</b>       | <b>0,00</b>       | <b>0</b>                | <b>0,00</b>       | <b>0,00</b>                          | <b>0,00</b>                        | <b>0</b>                        | <b>0,00</b>                       | <b>0</b>                         |
| 12        | Personalaufwendungen  | 0,00              | 0                       | 0,00              | 0,00                                 | 0,00                               | 0                               | 0,00                              | 0                                |
| 13        | Versorgungsaufwendungen   | 0,00              | 0                       | 0,00              | 0,00                                 | 0,00                               | 0                               | 0,00                              | 0                                |
| 14        | Aufwendungen für Sach- und Dienstleistungen                             | 0,00              | 0                       | 0,00              | 0,00                                 | 0,00                               | 0                               | 0,00                              | 0                                |
| 15        | Abschreibungen  | -292,73           | -300                    | -292,72           | 7,28                                 | 0,00                               | 0                               | -7,28                             | 0                                |
| 16        | Zinsen und ähnliche Aufwendungen  | 0,00              | 0                       | 0,00              | 0,00                                 | 0,00                               | 0                               | 0,00                              | 0                                |
| 17        | Transferaufwendungen  | -9.957,81         | -18.000                 | -15.083,56        | 2.916,44                             | 0,00                               | 0                               | -2.916,44                         | 0                                |
| 18        | Sonstige ordentliche Aufwendungen                                       | 0,00              | 0                       | 0,00              | 0,00                                 | 0,00                               | 0                               | 0,00                              | 0                                |
| <b>19</b> | <b>Anteilige ordentliche Aufwendungen (Summe aus Nummern 12 bis 18)</b> | <b>-10.250,54</b> | <b>-18.300</b>          | <b>-15.376,28</b> | <b>2.923,72</b>                      | <b>0,00</b>                        | <b>0</b>                        | <b>-2.923,72</b>                  | <b>0</b>                         |
| <b>20</b> | <b>Anteiliges ordentliches Ergebnis (Saldo aus Nummern 11 und 19)</b>   | <b>-10.250,54</b> | <b>-18.300</b>          | <b>-15.376,28</b> | <b>2.923,72</b>                      | <b>0,00</b>                        | <b>0</b>                        | <b>-2.923,72</b>                  | <b>0</b>                         |
| 21        | Erträge aus internen Leistungen   | 0,00              | 0                       | 0,00              | 0,00                                 | 0,00                               | 0                               | 0,00                              | 0                                |
| 22        | Aufwendungen für interne Leistungen                                     | -57,15            | 0                       | -1.437,54         | -1.437,54                            | 0,00                               | 0                               | 1.437,54                          | 0                                |
| 23        | Kalkulatorische Kosten  | -2.193,19         | -2.200                  | -2.178,85         | 21,15                                | 0,00                               | 0                               | -21,15                            | 0                                |
| <b>24</b> | <b>Kalkulatorisches Ergebnis (Saldo aus Nummern 21 bis 23)</b>          | <b>-2.250,34</b>  | <b>-2.200</b>           | <b>-3.616,39</b>  | <b>-1.416,39</b>                     | <b>0,00</b>                        | <b>0</b>                        | <b>1.416,39</b>                   | <b>0</b>                         |
| <b>25</b> | <b>Nettoressourcenbedarf/-überschuss (Saldo der Nummern 20 und 24)</b>  | <b>-12.500,88</b> | <b>-20.500</b>          | <b>-18.992,67</b> | <b>1.507,33</b>                      | <b>0,00</b>                        | <b>0</b>                        | <b>-1.507,33</b>                  | <b>0</b>                         |

Jahresabschluss 2023 der Gemeinde Immenstaad am Bodensee



Teilfinanzrechnung mit Planvergleich 2910 Förderung von Kirchengemeinden u. sonst. Religionsgemeinschaften - [THH 4]

Gemeinde Immenstaad am Bodensee

| Nr.       |   | Ergebnis<br>2022  | Fortgeschr.<br>Ansatz<br>2023 | Ergebnis<br>2023  | Vergleich<br>Ergebnis/Ansatz<br>(Sp.3 - 2) | Ergänz. Fest-<br>legungen im<br>HH-Vollzug | Ermächtig.-<br>übertragung<br>aus 2022 | verfügbare<br>Mittel abzgl.<br>Ergebnis | Ermächtig.-<br>übertragung<br>nach 2024 |
|-----------|---|-------------------|-------------------------------|-------------------|--|--|--|---|---|
| EUR       |   |                   |                               |                   |  |  |  |   |   |
|           |   | 1                 | 2                             | 3                 | 4  | 5  | 6                                      | 7                                       | 8                                       |
| 1         | Summe der Einzahlungen aus laufender Verwaltungstätigkeit (ohne außerordentliche zahlungswirksame Erträge aus Vermögensveräußerung) | 0,00              | 0                             | 0,00              | 0,00                                       | 0,00                                       | 0                                      | 0,00                                    | 0                                       |
| 2         | Summe der Auszahlungen aus laufender Verwaltungstätigkeit   | -10.020,95        | -18.000                       | -15.380,42        | 2.619,58                                   | 0,00                                       | 0                                      | -2.619,58                               | 0                                       |
| <b>3</b>  | <b>Anteiliger Zahlungsmittelüberschuss/-bedarf aus laufender Verwaltungstätigkeit (Saldo aus Nummer 1 und 2)</b>                    | <b>-10.020,95</b> | <b>-18.000</b>                | <b>-15.380,42</b> | <b>2.619,58</b>                            | <b>0,00</b>                                | <b>0</b>                               | <b>-2.619,58</b>                        | <b>0</b>                                |
| 4         | Einzahlungen aus Investitionszuwendungen  | 0,00              | 0                             | 0,00              | 0,00                                       | 0,00                                       | 0                                      | 0,00                                    | 0                                       |
| 5         | Einzahlungen aus Investitionsbeiträgen und ähnlichen Entgelten für Investitionstätigkeit  | 0,00              | 0                             | 0,00              | 0,00                                       | 0,00                                       | 0                                      | 0,00                                    | 0                                       |
| 6         | Einzahlungen aus der Veräußerung von Sachvermögen   | 0,00              | 0                             | 0,00              | 0,00                                       | 0,00                                       | 0                                      | 0,00                                    | 0                                       |
| 7         | Einzahlungen aus der Veräußerung von Finanzvermögen   | 0,00              | 0                             | 0,00              | 0,00                                       | 0,00                                       | 0                                      | 0,00                                    | 0                                       |
| 8         | Einzahlungen für sonstige Investitionstätigkeit   | 0,00              | 0                             | 0,00              | 0,00                                       | 0,00                                       | 0                                      | 0,00                                    | 0                                       |
| <b>9</b>  | <b>Summe der Einzahlungen aus Investitionstätigkeit (Summe aus Nummer 4 bis 8)</b>  | <b>0,00</b>       | <b>0</b>                      | <b>0,00</b>       | <b>0,00</b>                                | <b>0,00</b>                                | <b>0</b>                               | <b>0,00</b>                             | <b>0</b>                                |
| 10        | Auszahlungen für den Erwerb von Grundstücken und Gebäuden   | 0,00              | 0                             | 0,00              | 0,00                                       | 0,00                                       | 0                                      | 0,00                                    | 0                                       |
| 11        | Auszahlungen für Baumaßnahmen   | 0,00              | 0                             | 0,00              | 0,00                                       | 0,00                                       | 0                                      | 0,00                                    | 0                                       |
| 12        | Auszahlungen für den Erwerb von beweglichem Sachvermögen  | 0,00              | 0                             | 0,00              | 0,00                                       | 0,00                                       | 0                                      | 0,00                                    | 0                                       |
| 13        | Auszahlungen für den Erwerb von Finanzvermögen  | 0,00              | 0                             | 0,00              | 0,00                                       | 0,00                                       | 0                                      | 0,00                                    | 0                                       |
| 14        | Auszahlungen für Investitionsförderungsmaßnahmen  | 0,00              | 0                             | 0,00              | 0,00                                       | 0,00                                       | 0                                      | 0,00                                    | 0                                       |
| 15        | Auszahlungen für den Erwerb von immateriellen Vermögensgegenständen   | 0,00              | 0                             | 0,00              | 0,00                                       | 0,00                                       | 0                                      | 0,00                                    | 0                                       |
| <b>16</b> | <b>Summe der Auszahlungen aus Investitionstätigkeit (Summe aus Nummer 10 bis 15)</b>  | <b>0,00</b>       | <b>0</b>                      | <b>0,00</b>       | <b>0,00</b>                                | <b>0,00</b>                                | <b>0</b>                               | <b>0,00</b>                             | <b>0</b>                                |
| <b>17</b> | <b>Anteiliger Finanzierungsmittelüberschuss/-bedarf aus Investitionstätigkeit (Saldo aus Nummer 9 und 16)</b>                       | <b>0,00</b>       | <b>0</b>                      | <b>0,00</b>       | <b>0,00</b>                                | <b>0,00</b>                                | <b>0</b>                               | <b>0,00</b>                             | <b>0</b>                                |
| <b>18</b> | <b>Anteiliger Finanzierungsmittelüberschuss/-bedarf (Summe aus Nummer 3 und 17)</b>   | <b>-10.020,95</b> | <b>-18.000</b>                | <b>-15.380,42</b> | <b>2.619,58</b>                            | <b>0,00</b>                                | <b>0</b>                               | <b>-2.619,58</b>                        | <b>0</b>                                |

Jahresabschluss 2023 der Gemeinde Immenstaad am Bodensee



Teilergebnisrechnung mit Planvergleich 31 Soziale Hilfen

Gemeinde Immenstaad am Bodensee

| Nr.       |   | Ergebnis<br>2022   | Fortgeschr.<br>Ansatz<br>2023 | Ergebnis<br>2023   | Vergleich<br>Ergebnis/Ansatz<br>(Sp.3 - 2) | Ergänz. Fest-<br>legungen im<br>HH-Vollzug | Ermächtig-<br>übertragung<br>aus 2022 | verfügbare<br>Mittel abzgl.<br>Ergebnis | Ermächtig-<br>übertragung<br>nach 2024 |
|-----------|---|--------------------|-------------------------------|--------------------|--|--|---------------------------------------|---|--|
| EUR       |   |                    |                               |                    |  |  |                                       |   |  |
|           |   | 1                  | 2                             | 3                  | 4  | 5  | 6                                     | 7                                       | 8                                      |
| 1         | Steuern und ähnliche Abgaben  | 0,00               | 0                             | 0,00               | 0,00                                       | 0,00                                       | 0                                     | 0,00                                    | 0                                      |
| 2         | Zuweisungen und Zuwendungen,<br>Umlagen                                     | 0,00               | 0                             | 550,00             | 550,00                                     | 0,00                                       | 0                                     | -550,00                                 | 0                                      |
| 3         | Aufgelöste Investitionszuwendungen<br>und -beiträge                         | 6.525,57           | 6.500                         | 6.525,58           | 25,58                                      | 0,00                                       | 0                                     | -25,58                                  | 0                                      |
| 4         | Sonstige Transfererträge  | 0,00               | 0                             | 0,00               | 0,00                                       | 0,00                                       | 0                                     | 0,00                                    | 0                                      |
| 5         | Entgelte für öffentliche Leistungen<br>oder Einrichtungen                   | 223.837,90         | 200.000                       | 315.016,87         | 115.016,87                                 | 0,00                                       | 0                                     | -115.016,87                             | 0                                      |
| 6         | Sonstige privatrechtliche<br>Leistungsentgelte                              | 75.746,95          | 0                             | 72.259,12          | 72.259,12                                  | 0,00                                       | 0                                     | -72.259,12                              | 0                                      |
| 7         | Kostenerstattungen und<br>Kostenumlagen                                     | 608,32             | 500                           | 3.238,48           | 2.738,48                                   | 0,00                                       | 0                                     | -2.738,48                               | 0                                      |
| 8         | Zinsen und ähnliche Erträge   | 0,00               | 0                             | 750,00             | 750,00                                     | 0,00                                       | 0                                     | -750,00                                 | 0                                      |
| 9         | Aktivierte Eigenleistungen und<br>Bestandsveränderungen                     | 0,00               | 0                             | 0,00               | 0,00                                       | 0,00                                       | 0                                     | 0,00                                    | 0                                      |
| 10        | Sonstige ordentliche Erträge  | 843,84             | 100                           | 102,57             | 2,57                                       | 0,00                                       | 0                                     | -2,57                                   | 0                                      |
| <b>11</b> | <b>Anteilige ordentliche Erträge<br/>(Summe aus Nummern 1 bis 10)</b>       | <b>307.562,58</b>  | <b>207.100</b>                | <b>398.442,62</b>  | <b>191.342,62</b>                          | <b>0,00</b>                                | <b>0</b>                              | <b>-191.342,62</b>                      | <b>0</b>                               |
| 12        | Personalaufwendungen  | -19.089,71         | -33.400                       | -18.626,44         | 14.773,56                                  | 0,00                                       | 0                                     | -14.773,56                              | 0                                      |
| 13        | Versorgungsaufwendungen   | 0,00               | 0                             | 0,00               | 0,00                                       | 0,00                                       | 0                                     | 0,00                                    | 0                                      |
| 14        | Aufwendungen für Sach- und<br>Dienstleistungen                              | -217.162,40        | -273.600                      | -393.177,25        | -119.577,25                                | 0,00                                       | 0                                     | 119.577,25                              | 0                                      |
| 15        | Abschreibungen  | -35.270,45         | -31.600                       | -34.581,82         | -2.981,82                                  | 0,00                                       | 0                                     | 2.981,82                                | 0                                      |
| 16        | Zinsen und ähnliche Aufwendungen  | 0,00               | 0                             | 0,00               | 0,00                                       | 0,00                                       | 0                                     | 0,00                                    | 0                                      |
| 17        | Transferaufwendungen  | -1.025,00          | -1.300                        | -1.275,00          | 25,00                                      | 0,00                                       | 0                                     | -25,00                                  | 0                                      |
| 18        | Sonstige ordentliche Aufwendungen   | -1.780,97          | -3.800                        | -1.842,95          | 1.957,05                                   | 0,00                                       | 0                                     | -1.957,05                               | 0                                      |
| <b>19</b> | <b>Anteilige ordentliche Aufwendungen<br/>(Summe aus Nummern 12 bis 18)</b> | <b>-274.328,53</b> | <b>-343.700</b>               | <b>-449.503,46</b> | <b>-105.803,46</b>                         | <b>0,00</b>                                | <b>0</b>                              | <b>105.803,46</b>                       | <b>0</b>                               |
| <b>20</b> | <b>Anteiliges ordentliches Ergebnis<br/>(Saldo aus Nummern 11 und 19)</b>   | <b>33.234,05</b>   | <b>-136.600</b>               | <b>-51.060,84</b>  | <b>85.539,16</b>                           | <b>0,00</b>                                | <b>0</b>                              | <b>-85.539,16</b>                       | <b>0</b>                               |
| 21        | Erträge aus internen Leistungen   | 0,00               | 0                             | 0,00               | 0,00                                       | 0,00                                       | 0                                     | 0,00                                    | 0                                      |
| 22        | Aufwendungen für interne<br>Leistungen                                      | -12.186,48         | -3.200                        | -6.937,87          | -3.737,87                                  | 0,00                                       | 0                                     | 3.737,87                                | 0                                      |
| 23        | Kalkulatorische Kosten  | -41.989,86         | -42.700                       | -40.799,55         | 1.900,45                                   | 0,00                                       | 0                                     | -1.900,45                               | 0                                      |
| <b>24</b> | <b>Kalkulatorisches Ergebnis<br/>(Saldo aus Nummern 21 bis 23)</b>          | <b>-54.176,34</b>  | <b>-45.900</b>                | <b>-47.737,42</b>  | <b>-1.837,42</b>                           | <b>0,00</b>                                | <b>0</b>                              | <b>1.837,42</b>                         | <b>0</b>                               |
| <b>25</b> | <b>Nettoressourcenbedarf/-überschuss<br/>(Saldo der Nummern 20 und 24)</b>  | <b>-20.942,29</b>  | <b>-182.500</b>               | <b>-98.798,26</b>  | <b>83.701,74</b>                           | <b>0,00</b>                                | <b>0</b>                              | <b>-83.701,74</b>                       | <b>0</b>                               |

Jahresabschluss 2023 der Gemeinde Immenstaad am Bodensee



Teilfinanzrechnung mit Planvergleich 31 Soziale Hilfen

Gemeinde Immenstaad am Bodensee

| Nr.       |   | Ergebnis<br>2022 | Fortgeschr.<br>Ansatz<br>2023 | Ergebnis<br>2023 | Vergleich<br>Ergebnis/Ansatz<br>(Sp.3 - 2) | Ergänz. Fest-<br>legungen im<br>HH-Vollzug | Ermächtig-<br>übertragung<br>aus 2022 | verfügbare<br>Mittel abzgl.<br>Ergebnis | Ermächtig-<br>übertragung<br>nach 2024 |
|-----------|---|------------------|-------------------------------|------------------|--|--|---------------------------------------|---|--|
| EUR       |   |                  |                               |                  |  |  |                                       |   |  |
|           |   | 1                | 2                             | 3                | 4  | 5  | 6                                     | 7                                       | 8                                      |
| 1         | Summe der Einzahlungen aus laufender Verwaltungstätigkeit (ohne außerordentliche zahlungswirksame Erträge aus Vermögensveräußerung) | 279.708,85       | 200.500                       | 400.230,57       | 199.730,57                                 | 0,00                                       | 0                                     | -199.730,57                             | 0                                      |
| 2         | Summe der Auszahlungen aus laufender Verwaltungstätigkeit   | -254.472,72      | -312.100                      | -408.283,68      | -96.183,68                                 | 0,00                                       | 0                                     | 96.183,68                               | 0                                      |
| <b>3</b>  | <b>Anteiliger Zahlungsmittelüberschuss/-bedarf aus laufender Verwaltungstätigkeit (Saldo aus Nummer 1 und 2)</b>                    | <b>25.236,13</b> | <b>-111.600</b>               | <b>-8.053,11</b> | <b>103.546,89</b>                          | <b>0,00</b>                                | <b>0</b>                              | <b>-103.546,89</b>                      | <b>0</b>                               |
| 4         | Einzahlungen aus Investitionszuwendungen  | 0,00             | 0                             | 0,00             | 0,00                                       | 0,00                                       | 0                                     | 0,00                                    | 0                                      |
| 5         | Einzahlungen aus Investitionsbeiträgen und ähnlichen Entgelten für Investitionstätigkeit  | 0,00             | 0                             | 0,00             | 0,00                                       | 0,00                                       | 0                                     | 0,00                                    | 0                                      |
| 6         | Einzahlungen aus der Veräußerung von Sachvermögen   | 0,00             | 0                             | 0,00             | 0,00                                       | 0,00                                       | 0                                     | 0,00                                    | 0                                      |
| 7         | Einzahlungen aus der Veräußerung von Finanzvermögen   | 0,00             | 0                             | 0,00             | 0,00                                       | 0,00                                       | 0                                     | 0,00                                    | 0                                      |
| 8         | Einzahlungen für sonstige Investitionstätigkeit   | 0,00             | 0                             | 0,00             | 0,00                                       | 0,00                                       | 0                                     | 0,00                                    | 0                                      |
| <b>9</b>  | <b>Summe der Einzahlungen aus Investitionstätigkeit (Summe aus Nummer 4 bis 8)</b>  | <b>0,00</b>      | <b>0</b>                      | <b>0,00</b>      | <b>0,00</b>                                | <b>0,00</b>                                | <b>0</b>                              | <b>0,00</b>                             | <b>0</b>                               |
| 10        | Auszahlungen für den Erwerb von Grundstücken und Gebäuden   | 0,00             | 0                             | 0,00             | 0,00                                       | 0,00                                       | 0                                     | 0,00                                    | 0                                      |
| 11        | Auszahlungen für Baumaßnahmen   | 0,00             | 0                             | 0,00             | 0,00                                       | 0,00                                       | 0                                     | 0,00                                    | 0                                      |
| 12        | Auszahlungen für den Erwerb von beweglichem Sachvermögen  | 0,00             | 0                             | -1.070,41        | -1.070,41                                  | 0,00                                       | 0                                     | 1.070,41                                | 0                                      |
| 13        | Auszahlungen für den Erwerb von Finanzvermögen  | 0,00             | 0                             | 0,00             | 0,00                                       | 0,00                                       | 0                                     | 0,00                                    | 0                                      |
| 14        | Auszahlungen für Investitionsförderungsmaßnahmen  | 0,00             | 0                             | 0,00             | 0,00                                       | 0,00                                       | 0                                     | 0,00                                    | 0                                      |
| 15        | Auszahlungen für den Erwerb von immateriellen Vermögensgegenständen   | 0,00             | 0                             | 0,00             | 0,00                                       | 0,00                                       | 0                                     | 0,00                                    | 0                                      |
| <b>16</b> | <b>Summe der Auszahlungen aus Investitionstätigkeit (Summe aus Nummer 10 bis 15)</b>  | <b>0,00</b>      | <b>0</b>                      | <b>-1.070,41</b> | <b>-1.070,41</b>                           | <b>0,00</b>                                | <b>0</b>                              | <b>1.070,41</b>                         | <b>0</b>                               |
| <b>17</b> | <b>Anteiliger Finanzierungsmittelüberschuss/-bedarf aus Investitionstätigkeit (Saldo aus Nummer 9 und 16)</b>                       | <b>0,00</b>      | <b>0</b>                      | <b>-1.070,41</b> | <b>-1.070,41</b>                           | <b>0,00</b>                                | <b>0</b>                              | <b>1.070,41</b>                         | <b>0</b>                               |
| <b>18</b> | <b>Anteiliger Finanzierungsmittelüberschuss/-bedarf (Summe aus Nummer 3 und 17)</b>   | <b>25.236,13</b> | <b>-111.600</b>               | <b>-9.123,52</b> | <b>102.476,48</b>                          | <b>0,00</b>                                | <b>0</b>                              | <b>-102.476,48</b>                      | <b>0</b>                               |

Jahresabschluss 2023 der Gemeinde Immenstaad am Bodensee



Teilergebnisrechnung mit Planvergleich 3140 Soziale Einrichtungen - [THH 4]

Gemeinde Immenstaad am Bodensee

| Nr.       |   | Ergebnis 2022      | Fortgeschr. Ansatz 2023 | Ergebnis 2023      | Vergleich Ergebnis/Ansatz (Sp.3 - 2) | Ergänz. Festlegungen im HH-Vollzug | Ermächtig.-übertragung aus 2022 | verfügbare Mittel abzgl. Ergebnis | Ermächtig.-übertragung nach 2024 |
|-----------|---|--------------------|-------------------------|--------------------|--------------------------------------|------------------------------------|---------------------------------|-----------------------------------|----------------------------------|
| EUR       |   |                    |                         |                    |                                      |                                    |                                 |                                   |                                  |
|           |   | 1                  | 2                       | 3                  | 4                                    | 5                                  | 6                               | 7                                 | 8                                |
| 1         | Steuern und ähnliche Abgaben  | 0,00               | 0                       | 0,00               | 0,00                                 | 0,00                               | 0                               | 0,00                              | 0                                |
| 2         | Zuweisungen und Zuwendungen, Umlagen                                    | 0,00               | 0                       | 550,00             | 550,00                               | 0,00                               | 0                               | -550,00                           | 0                                |
| 3         | Aufgelöste Investitionszuwendungen und -beiträge                        | 6.525,57           | 6.500                   | 6.525,58           | 25,58                                | 0,00                               | 0                               | -25,58                            | 0                                |
| 4         | Sonstige Transfererträge  | 0,00               | 0                       | 0,00               | 0,00                                 | 0,00                               | 0                               | 0,00                              | 0                                |
| 5         | Entgelte für öffentliche Leistungen oder Einrichtungen                  | 223.837,90         | 200.000                 | 315.016,87         | 115.016,87                           | 0,00                               | 0                               | -115.016,87                       | 0                                |
| 6         | Sonstige privatrechtliche Leistungsentgelte                             | 75.746,95          | 0                       | 72.259,12          | 72.259,12                            | 0,00                               | 0                               | -72.259,12                        | 0                                |
| 7         | Kostenerstattungen und Kostenumlagen                                    | 608,32             | 500                     | 3.238,48           | 2.738,48                             | 0,00                               | 0                               | -2.738,48                         | 0                                |
| 8         | Zinsen und ähnliche Erträge   | 0,00               | 0                       | 750,00             | 750,00                               | 0,00                               | 0                               | -750,00                           | 0                                |
| 9         | Aktivierte Eigenleistungen und Bestandveränderungen                     | 0,00               | 0                       | 0,00               | 0,00                                 | 0,00                               | 0                               | 0,00                              | 0                                |
| 10        | Sonstige ordentliche Erträge  | 843,84             | 100                     | 102,57             | 2,57                                 | 0,00                               | 0                               | -2,57                             | 0                                |
| <b>11</b> | <b>Anteilige ordentliche Erträge (Summe aus Nummern 1 bis 10)</b>       | <b>307.562,58</b>  | <b>207.100</b>          | <b>398.442,62</b>  | <b>191.342,62</b>                    | <b>0,00</b>                        | <b>0</b>                        | <b>-191.342,62</b>                | <b>0</b>                         |
| 12        | Personalaufwendungen  | -12.263,39         | -22.000                 | -12.361,79         | 9.638,21                             | 0,00                               | 0                               | -9.638,21                         | 0                                |
| 13        | Versorgungsaufwendungen   | 0,00               | 0                       | 0,00               | 0,00                                 | 0,00                               | 0                               | 0,00                              | 0                                |
| 14        | Aufwendungen für Sach- und Dienstleistungen                             | -216.674,92        | -269.600                | -393.118,11        | -123.518,11                          | 0,00                               | 0                               | 123.518,11                        | 0                                |
| 15        | Abschreibungen  | -35.270,45         | -31.600                 | -34.581,82         | -2.981,82                            | 0,00                               | 0                               | 2.981,82                          | 0                                |
| 16        | Zinsen und ähnliche Aufwendungen  | 0,00               | 0                       | 0,00               | 0,00                                 | 0,00                               | 0                               | 0,00                              | 0                                |
| 17        | Transferaufwendungen  | -1.025,00          | -1.300                  | -1.275,00          | 25,00                                | 0,00                               | 0                               | -25,00                            | 0                                |
| 18        | Sonstige ordentliche Aufwendungen                                       | -1.780,97          | -3.800                  | -1.842,95          | 1.957,05                             | 0,00                               | 0                               | -1.957,05                         | 0                                |
| <b>19</b> | <b>Anteilige ordentliche Aufwendungen (Summe aus Nummern 12 bis 18)</b> | <b>-267.014,73</b> | <b>-328.300</b>         | <b>-443.179,67</b> | <b>-114.879,67</b>                   | <b>0,00</b>                        | <b>0</b>                        | <b>114.879,67</b>                 | <b>0</b>                         |
| <b>20</b> | <b>Anteiliges ordentliches Ergebnis (Saldo aus Nummern 11 und 19)</b>   | <b>40.547,85</b>   | <b>-121.200</b>         | <b>-44.737,05</b>  | <b>76.462,95</b>                     | <b>0,00</b>                        | <b>0</b>                        | <b>-76.462,95</b>                 | <b>0</b>                         |
| 21        | Erträge aus internen Leistungen   | 0,00               | 0                       | 0,00               | 0,00                                 | 0,00                               | 0                               | 0,00                              | 0                                |
| 22        | Aufwendungen für interne Leistungen                                     | -12.186,48         | -3.200                  | -6.937,87          | -3.737,87                            | 0,00                               | 0                               | 3.737,87                          | 0                                |
| 23        | Kalkulatorische Kosten  | -41.989,86         | -42.700                 | -40.799,55         | 1.900,45                             | 0,00                               | 0                               | -1.900,45                         | 0                                |
| <b>24</b> | <b>Kalkulatorisches Ergebnis (Saldo aus Nummern 21 bis 23)</b>          | <b>-54.176,34</b>  | <b>-45.900</b>          | <b>-47.737,42</b>  | <b>-1.837,42</b>                     | <b>0,00</b>                        | <b>0</b>                        | <b>1.837,42</b>                   | <b>0</b>                         |
| <b>25</b> | <b>Nettoressourcenbedarf/-überschuss (Saldo der Nummern 20 und 24)</b>  | <b>-13.628,49</b>  | <b>-167.100</b>         | <b>-92.474,47</b>  | <b>74.625,53</b>                     | <b>0,00</b>                        | <b>0</b>                        | <b>-74.625,53</b>                 | <b>0</b>                         |

Jahresabschluss 2023 der Gemeinde Immenstaad am Bodensee



Teilfinanzrechnung mit Planvergleich 3140 Soziale Einrichtungen - [THH 4]

Gemeinde Immenstaad am Bodensee

| Nr.       |   | Ergebnis<br>2022 | Fortgeschr.<br>Ansatz<br>2023 | Ergebnis<br>2023 | Vergleich<br>Ergebnis/Ansatz<br>(Sp.3 - 2) | Ergänz. Fest-<br>legungen im<br>HH-Vollzug | Ermächtig-<br>übertragung<br>aus 2022 | verfügbare<br>Mittel abzgl.<br>Ergebnis | Ermächtig-<br>übertragung<br>nach 2024 |
|-----------|---|------------------|-------------------------------|------------------|--|--|---------------------------------------|---|--|
| EUR       |   |                  |                               |                  |  |  |                                       |   |  |
|           |   | 1                | 2                             | 3                | 4  | 5  | 6                                     | 7                                       | 8                                      |
| 1         | Summe der Einzahlungen aus laufender Verwaltungstätigkeit (ohne außerordentliche zahlungswirksame Erträge aus Vermögensveräußerung) | 279.708,85       | 200.500                       | 400.230,57       | 199.730,57                                 | 0,00                                       | 0                                     | -199.730,57                             | 0                                      |
| 2         | Summe der Auszahlungen aus laufender Verwaltungstätigkeit   | -247.158,92      | -296.700                      | -401.959,89      | -105.259,89                                | 0,00                                       | 0                                     | 105.259,89                              | 0                                      |
| <b>3</b>  | <b>Anteiliger Zahlungsmittelüberschuss/-bedarf aus laufender Verwaltungstätigkeit (Saldo aus Nummer 1 und 2)</b>                    | <b>32.549,93</b> | <b>-96.200</b>                | <b>-1.729,32</b> | <b>94.470,68</b>                           | <b>0,00</b>                                | <b>0</b>                              | <b>-94.470,68</b>                       | <b>0</b>                               |
| 4         | Einzahlungen aus Investitionszuwendungen  | 0,00             | 0                             | 0,00             | 0,00                                       | 0,00                                       | 0                                     | 0,00                                    | 0                                      |
| 5         | Einzahlungen aus Investitionsbeiträgen und ähnlichen Entgelten für Investitionstätigkeit  | 0,00             | 0                             | 0,00             | 0,00                                       | 0,00                                       | 0                                     | 0,00                                    | 0                                      |
| 6         | Einzahlungen aus der Veräußerung von Sachvermögen   | 0,00             | 0                             | 0,00             | 0,00                                       | 0,00                                       | 0                                     | 0,00                                    | 0                                      |
| 7         | Einzahlungen aus der Veräußerung von Finanzvermögen   | 0,00             | 0                             | 0,00             | 0,00                                       | 0,00                                       | 0                                     | 0,00                                    | 0                                      |
| 8         | Einzahlungen für sonstige Investitionstätigkeit   | 0,00             | 0                             | 0,00             | 0,00                                       | 0,00                                       | 0                                     | 0,00                                    | 0                                      |
| <b>9</b>  | <b>Summe der Einzahlungen aus Investitionstätigkeit (Summe aus Nummer 4 bis 8)</b>  | <b>0,00</b>      | <b>0</b>                      | <b>0,00</b>      | <b>0,00</b>                                | <b>0,00</b>                                | <b>0</b>                              | <b>0,00</b>                             | <b>0</b>                               |
| 10        | Auszahlungen für den Erwerb von Grundstücken und Gebäuden   | 0,00             | 0                             | 0,00             | 0,00                                       | 0,00                                       | 0                                     | 0,00                                    | 0                                      |
| 11        | Auszahlungen für Baumaßnahmen   | 0,00             | 0                             | 0,00             | 0,00                                       | 0,00                                       | 0                                     | 0,00                                    | 0                                      |
| 12        | Auszahlungen für den Erwerb von beweglichem Sachvermögen  | 0,00             | 0                             | -1.070,41        | -1.070,41                                  | 0,00                                       | 0                                     | 1.070,41                                | 0                                      |
| 13        | Auszahlungen für den Erwerb von Finanzvermögen  | 0,00             | 0                             | 0,00             | 0,00                                       | 0,00                                       | 0                                     | 0,00                                    | 0                                      |
| 14        | Auszahlungen für Investitionsförderungsmaßnahmen  | 0,00             | 0                             | 0,00             | 0,00                                       | 0,00                                       | 0                                     | 0,00                                    | 0                                      |
| 15        | Auszahlungen für den Erwerb von immateriellen Vermögensgegenständen   | 0,00             | 0                             | 0,00             | 0,00                                       | 0,00                                       | 0                                     | 0,00                                    | 0                                      |
| <b>16</b> | <b>Summe der Auszahlungen aus Investitionstätigkeit (Summe aus Nummer 10 bis 15)</b>  | <b>0,00</b>      | <b>0</b>                      | <b>-1.070,41</b> | <b>-1.070,41</b>                           | <b>0,00</b>                                | <b>0</b>                              | <b>1.070,41</b>                         | <b>0</b>                               |
| <b>17</b> | <b>Anteiliger Finanzierungsmittelüberschuss/-bedarf aus Investitionstätigkeit (Saldo aus Nummer 9 und 16)</b>                       | <b>0,00</b>      | <b>0</b>                      | <b>-1.070,41</b> | <b>-1.070,41</b>                           | <b>0,00</b>                                | <b>0</b>                              | <b>1.070,41</b>                         | <b>0</b>                               |
| <b>18</b> | <b>Anteiliger Finanzierungsmittelüberschuss/-bedarf (Summe aus Nummer 3 und 17)</b>   | <b>32.549,93</b> | <b>-96.200</b>                | <b>-2.799,73</b> | <b>93.400,27</b>                           | <b>0,00</b>                                | <b>0</b>                              | <b>-93.400,27</b>                       | <b>0</b>                               |



Jahresabschluss 2023 der Gemeinde Immenstaad am Bodensee



Teilergebnisrechnung mit Planvergleich Kostenstelle 314001 Soziale Einrichtungen für ältere Menschen

Gemeinde Immenstaad am Bodensee

| Nr.       |   | Ergebnis 2022    | Fortgeschr. Ansatz 2023 | Ergebnis 2023     | Vergleich Ergebnis/Ansatz (Sp.3 - 2) | Ergänz. Festlegungen im HH-Vollzug | Ermächtig.-übertragung aus 2022 | verfügbare Mittel abzgl. Ergebnis | Ermächtig.-übertragung nach 2024 |
|-----------|---|------------------|-------------------------|-------------------|--------------------------------------|------------------------------------|---------------------------------|-----------------------------------|----------------------------------|
|           |   | EUR              |                         |                   |                                      |                                    |                                 |                                   |                                  |
|           |   | 1                | 2                       | 3                 | 4                                    | 5                                  | 6                               | 7                                 | 8                                |
| 1         | Steuern und ähnliche Abgaben  | 0,00             | 0                       | 0,00              | 0,00                                 | 0,00                               | 0                               | 0,00                              | 0                                |
| 2         | Zuweisungen und Zuwendungen, Umlagen                                    | 0,00             | 0                       | 550,00            | 550,00                               | 0,00                               | 0                               | -550,00                           | 0                                |
| 3         | Aufgelöste Investitionszuwendungen und -beiträge                        | 0,00             | 0                       | 0,00              | 0,00                                 | 0,00                               | 0                               | 0,00                              | 0                                |
| 4         | Sonstige Transfererträge  | 0,00             | 0                       | 0,00              | 0,00                                 | 0,00                               | 0                               | 0,00                              | 0                                |
| 5         | Entgelte für öffentliche Leistungen oder Einrichtungen                  | 0,00             | 0                       | 0,00              | 0,00                                 | 0,00                               | 0                               | 0,00                              | 0                                |
| 6         | Sonstige privatrechtliche Leistungsentgelte                             | 0,00             | 0                       | 0,00              | 0,00                                 | 0,00                               | 0                               | 0,00                              | 0                                |
| 7         | Kostenerstattungen und Kostenumlagen                                    | 0,00             | 0                       | 0,00              | 0,00                                 | 0,00                               | 0                               | 0,00                              | 0                                |
| 8         | Zinsen und ähnliche Erträge   | 0,00             | 0                       | 750,00            | 750,00                               | 0,00                               | 0                               | -750,00                           | 0                                |
| 9         | Aktivierete Eigenleistungen und Bestandveränderungen                    | 0,00             | 0                       | 0,00              | 0,00                                 | 0,00                               | 0                               | 0,00                              | 0                                |
| 10        | Sonstige ordentliche Erträge  | 0,00             | 0                       | 0,00              | 0,00                                 | 0,00                               | 0                               | 0,00                              | 0                                |
| <b>11</b> | <b>Anteilige ordentliche Erträge (Summe aus Nummern 1 bis 10)</b>       | <b>0,00</b>      | <b>0</b>                | <b>1.300,00</b>   | <b>1.300,00</b>                      | <b>0,00</b>                        | <b>0</b>                        | <b>-1.300,00</b>                  | <b>0</b>                         |
| 12        | Personalaufwendungen  | 0,00             | 0                       | 0,00              | 0,00                                 | 0,00                               | 0                               | 0,00                              | 0                                |
| 13        | Versorgungsaufwendungen   | 0,00             | 0                       | 0,00              | 0,00                                 | 0,00                               | 0                               | 0,00                              | 0                                |
| 14        | Aufwendungen für Sach- und Dienstleistungen                             | -5.956,76        | -13.900                 | -13.679,16        | 220,84                               | 0,00                               | 0                               | -220,84                           | 0                                |
| 15        | Abschreibungen  | 0,00             | 0                       | 0,00              | 0,00                                 | 0,00                               | 0                               | 0,00                              | 0                                |
| 16        | Zinsen und ähnliche Aufwendungen  | 0,00             | 0                       | 0,00              | 0,00                                 | 0,00                               | 0                               | 0,00                              | 0                                |
| 17        | Transferaufwendungen  | -1.025,00        | -1.300                  | -1.275,00         | 25,00                                | 0,00                               | 0                               | -25,00                            | 0                                |
| 18        | Sonstige ordentliche Aufwendungen                                       | -704,21          | -2.300                  | -737,63           | 1.562,37                             | 0,00                               | 0                               | -1.562,37                         | 0                                |
| <b>19</b> | <b>Anteilige ordentliche Aufwendungen (Summe aus Nummern 12 bis 18)</b> | <b>-7.685,97</b> | <b>-17.500</b>          | <b>-15.691,79</b> | <b>1.808,21</b>                      | <b>0,00</b>                        | <b>0</b>                        | <b>-1.808,21</b>                  | <b>0</b>                         |
| <b>20</b> | <b>Anteiliges ordentliches Ergebnis (Saldo aus Nummern 11 und 19)</b>   | <b>-7.685,97</b> | <b>-17.500</b>          | <b>-14.391,79</b> | <b>3.108,21</b>                      | <b>0,00</b>                        | <b>0</b>                        | <b>-3.108,21</b>                  | <b>0</b>                         |
| 21        | Erträge aus internen Leistungen   | 0,00             | 0                       | 0,00              | 0,00                                 | 0,00                               | 0                               | 0,00                              | 0                                |
| 22        | Aufwendungen für interne Leistungen                                     | 0,00             | -3.200                  | -0,42             | 3.199,58                             | 0,00                               | 0                               | -3.199,58                         | 0                                |
| 23        | Kalkulatorische Kosten  | -1.179,58        | -1.200                  | -1.179,58         | 20,42                                | 0,00                               | 0                               | -20,42                            | 0                                |
| <b>24</b> | <b>Kalkulatorisches Ergebnis (Saldo aus Nummern 21 bis 23)</b>          | <b>-1.179,58</b> | <b>-4.400</b>           | <b>-1.180,00</b>  | <b>3.220,00</b>                      | <b>0,00</b>                        | <b>0</b>                        | <b>-3.220,00</b>                  | <b>0</b>                         |
| <b>25</b> | <b>Nettoressourcenbedarf/-überschuss (Saldo der Nummern 20 und 24)</b>  | <b>-8.865,55</b> | <b>-21.900</b>          | <b>-15.571,79</b> | <b>6.328,21</b>                      | <b>0,00</b>                        | <b>0</b>                        | <b>-6.328,21</b>                  | <b>0</b>                         |

Jahresabschluss 2023 der Gemeinde Immenstaad am Bodensee



**Teilfinanzrechnung mit Planvergleich Kostenstelle 314001 Soziale Einrichtungen für ältere Menschen**

Gemeinde Immenstaad am Bodensee

| Nr.       |   | Ergebnis 2022    | Fortgeschr. Ansatz 2023 | Ergebnis 2023     | Vergleich Ergebnis/Ansatz (Sp.3 - 2) | Ergänz. Festlegungen im HH-Vollzug | Ermächtig.-übertragung aus 2022 | verfügbare Mittel abzgl. Ergebnis | Ermächtig.-übertragung nach 2024 |
|-----------|---|------------------|-------------------------|-------------------|--------------------------------------|------------------------------------|---------------------------------|-----------------------------------|----------------------------------|
| EUR       |   |                  |                         |                   |                                      |                                    |                                 |                                   |                                  |
|           |   | 1                | 2                       | 3                 | 4                                    | 5                                  | 6                               | 7                                 | 8                                |
| 1         | Summe der Einzahlungen aus laufender Verwaltungstätigkeit (ohne außerordentliche zahlungswirksame Erträge aus Vermögensveräußerung) | 0,00             | 0                       | 1.300,00          | 1.300,00                             | 0,00                               | 0                               | -1.300,00                         | 0                                |
| 2         | Summe der Auszahlungen aus laufender Verwaltungstätigkeit   | -8.568,39        | -17.500                 | -15.577,24        | 1.922,76                             | 0,00                               | 0                               | -1.922,76                         | 0                                |
| <b>3</b>  | <b>Anteiliger Zahlungsmittelüberschuss/-bedarf aus laufender Verwaltungstätigkeit (Saldo aus Nummer 1 und 2)</b>                    | <b>-8.568,39</b> | <b>-17.500</b>          | <b>-14.277,24</b> | <b>3.222,76</b>                      | <b>0,00</b>                        | <b>0</b>                        | <b>-3.222,76</b>                  | <b>0</b>                         |
| 4         | Einzahlungen aus Investitionszuwendungen  | 0,00             | 0                       | 0,00              | 0,00                                 | 0,00                               | 0                               | 0,00                              | 0                                |
| 5         | Einzahlungen aus Investitionsbeiträgen und ähnlichen Entgelten für Investitionstätigkeit  | 0,00             | 0                       | 0,00              | 0,00                                 | 0,00                               | 0                               | 0,00                              | 0                                |
| 6         | Einzahlungen aus der Veräußerung von Sachvermögen   | 0,00             | 0                       | 0,00              | 0,00                                 | 0,00                               | 0                               | 0,00                              | 0                                |
| 7         | Einzahlungen aus der Veräußerung von Finanzvermögen   | 0,00             | 0                       | 0,00              | 0,00                                 | 0,00                               | 0                               | 0,00                              | 0                                |
| 8         | Einzahlungen für sonstige Investitionstätigkeit   | 0,00             | 0                       | 0,00              | 0,00                                 | 0,00                               | 0                               | 0,00                              | 0                                |
| <b>9</b>  | <b>Summe der Einzahlungen aus Investitionstätigkeit (Summe aus Nummer 4 bis 8)</b>  | <b>0,00</b>      | <b>0</b>                | <b>0,00</b>       | <b>0,00</b>                          | <b>0,00</b>                        | <b>0</b>                        | <b>0,00</b>                       | <b>0</b>                         |
| 10        | Auszahlungen für den Erwerb von Grundstücken und Gebäuden   | 0,00             | 0                       | 0,00              | 0,00                                 | 0,00                               | 0                               | 0,00                              | 0                                |
| 11        | Auszahlungen für Baumaßnahmen   | 0,00             | 0                       | 0,00              | 0,00                                 | 0,00                               | 0                               | 0,00                              | 0                                |
| 12        | Auszahlungen für den Erwerb von beweglichem Sachvermögen  | 0,00             | 0                       | 0,00              | 0,00                                 | 0,00                               | 0                               | 0,00                              | 0                                |
| 13        | Auszahlungen für den Erwerb von Finanzvermögen  | 0,00             | 0                       | 0,00              | 0,00                                 | 0,00                               | 0                               | 0,00                              | 0                                |
| 14        | Auszahlungen für Investitionsförderungsmaßnahmen  | 0,00             | 0                       | 0,00              | 0,00                                 | 0,00                               | 0                               | 0,00                              | 0                                |
| 15        | Auszahlungen für den Erwerb von immateriellen Vermögensgegenständen   | 0,00             | 0                       | 0,00              | 0,00                                 | 0,00                               | 0                               | 0,00                              | 0                                |
| <b>16</b> | <b>Summe der Auszahlungen aus Investitionstätigkeit (Summe aus Nummer 10 bis 15)</b>  | <b>0,00</b>      | <b>0</b>                | <b>0,00</b>       | <b>0,00</b>                          | <b>0,00</b>                        | <b>0</b>                        | <b>0,00</b>                       | <b>0</b>                         |
| <b>17</b> | <b>Anteiliger Finanzierungsmittelüberschuss/-bedarf aus Investitionstätigkeit (Saldo aus Nummer 9 und 16)</b>                       | <b>0,00</b>      | <b>0</b>                | <b>0,00</b>       | <b>0,00</b>                          | <b>0,00</b>                        | <b>0</b>                        | <b>0,00</b>                       | <b>0</b>                         |
| <b>18</b> | <b>Anteiliger Finanzierungsmittelüberschuss/-bedarf (Summe aus Nummer 3 und 17)</b>   | <b>-8.568,39</b> | <b>-17.500</b>          | <b>-14.277,24</b> | <b>3.222,76</b>                      | <b>0,00</b>                        | <b>0</b>                        | <b>-3.222,76</b>                  | <b>0</b>                         |

Jahresabschluss 2023 der Gemeinde Immenstaad am Bodensee



Teilergebnisrechnung mit Planvergleich Kostenstelle 314005 Soziale Einrichtungen für Wohnungslose

Gemeinde Immenstaad am Bodensee

| Nr.       |   | Ergebnis 2022     | Fortgeschr. Ansatz 2023 | Ergebnis 2023     | Vergleich Ergebnis/Ansatz (Sp.3 - 2) | Ergänz. Festlegungen im HH-Vollzug | Ermächtig.-übertragung aus 2022 | verfügbare Mittel abzgl. Ergebnis | Ermächtig.-übertragung nach 2024 |
|-----------|---|-------------------|-------------------------|-------------------|--------------------------------------|------------------------------------|---------------------------------|-----------------------------------|----------------------------------|
|           |   | EUR               |                         |                   |                                      |                                    |                                 |                                   |                                  |
|           |   | 1                 | 2                       | 3                 | 4                                    | 5                                  | 6                               | 7                                 | 8                                |
| 1         | Steuern und ähnliche Abgaben  | 0,00              | 0                       | 0,00              | 0,00                                 | 0,00                               | 0                               | 0,00                              | 0                                |
| 2         | Zuweisungen und Zuwendungen, Umlagen                                    | 0,00              | 0                       | 0,00              | 0,00                                 | 0,00                               | 0                               | 0,00                              | 0                                |
| 3         | Aufgelöste Investitionszuwendungen und -beiträge                        | 0,00              | 0                       | 0,00              | 0,00                                 | 0,00                               | 0                               | 0,00                              | 0                                |
| 4         | Sonstige Transfererträge  | 0,00              | 0                       | 0,00              | 0,00                                 | 0,00                               | 0                               | 0,00                              | 0                                |
| 5         | Entgelte für öffentliche Leistungen oder Einrichtungen                  | 18.136,48         | 15.000                  | 35.602,27         | 20.602,27                            | 0,00                               | 0                               | -20.602,27                        | 0                                |
| 6         | Sonstige privatrechtliche Leistungsentgelte                             | 0,00              | 0                       | 0,00              | 0,00                                 | 0,00                               | 0                               | 0,00                              | 0                                |
| 7         | Kostenerstattungen und Kostenumlagen                                    | 0,00              | 0                       | 0,00              | 0,00                                 | 0,00                               | 0                               | 0,00                              | 0                                |
| 8         | Zinsen und ähnliche Erträge   | 0,00              | 0                       | 0,00              | 0,00                                 | 0,00                               | 0                               | 0,00                              | 0                                |
| 9         | Aktivierete Eigenleistungen und Bestandveränderungen                    | 0,00              | 0                       | 0,00              | 0,00                                 | 0,00                               | 0                               | 0,00                              | 0                                |
| 10        | Sonstige ordentliche Erträge  | 741,28            | 0                       | 0,00              | 0,00                                 | 0,00                               | 0                               | 0,00                              | 0                                |
| <b>11</b> | <b>Anteilige ordentliche Erträge (Summe aus Nummern 1 bis 10)</b>       | <b>18.877,76</b>  | <b>15.000</b>           | <b>35.602,27</b>  | <b>20.602,27</b>                     | <b>0,00</b>                        | <b>0</b>                        | <b>-20.602,27</b>                 | <b>0</b>                         |
| 12        | Personalaufwendungen  | -7.198,33         | -5.300                  | -7.159,75         | -1.859,75                            | 0,00                               | 0                               | 1.859,75                          | 0                                |
| 13        | Versorgungsaufwendungen   | 0,00              | 0                       | 0,00              | 0,00                                 | 0,00                               | 0                               | 0,00                              | 0                                |
| 14        | Aufwendungen für Sach- und Dienstleistungen                             | -12.655,66        | -26.800                 | -21.300,04        | 5.499,96                             | 0,00                               | 0                               | -5.499,96                         | 0                                |
| 15        | Abschreibungen  | -5.834,29         | -2.700                  | -5.602,62         | -2.902,62                            | 0,00                               | 0                               | 2.902,62                          | 0                                |
| 16        | Zinsen und ähnliche Aufwendungen  | 0,00              | 0                       | 0,00              | 0,00                                 | 0,00                               | 0                               | 0,00                              | 0                                |
| 17        | Transferaufwendungen  | 0,00              | 0                       | 0,00              | 0,00                                 | 0,00                               | 0                               | 0,00                              | 0                                |
| 18        | Sonstige ordentliche Aufwendungen                                       | 0,00              | 0                       | 0,00              | 0,00                                 | 0,00                               | 0                               | 0,00                              | 0                                |
| <b>19</b> | <b>Anteilige ordentliche Aufwendungen (Summe aus Nummern 12 bis 18)</b> | <b>-25.688,28</b> | <b>-34.800</b>          | <b>-34.062,41</b> | <b>737,59</b>                        | <b>0,00</b>                        | <b>0</b>                        | <b>-737,59</b>                    | <b>0</b>                         |
| <b>20</b> | <b>Anteiliges ordentliches Ergebnis (Saldo aus Nummern 11 und 19)</b>   | <b>-6.810,52</b>  | <b>-19.800</b>          | <b>1.539,86</b>   | <b>21.339,86</b>                     | <b>0,00</b>                        | <b>0</b>                        | <b>-21.339,86</b>                 | <b>0</b>                         |
| 21        | Erträge aus internen Leistungen   | 0,00              | 0                       | 0,00              | 0,00                                 | 0,00                               | 0                               | 0,00                              | 0                                |
| 22        | Aufwendungen für interne Leistungen                                     | -1.993,73         | 0                       | -1.654,13         | -1.654,13                            | 0,00                               | 0                               | 1.654,13                          | 0                                |
| 23        | Kalkulatorische Kosten  | -8.963,80         | -8.800                  | -8.831,91         | -31,91                               | 0,00                               | 0                               | 31,91                             | 0                                |
| <b>24</b> | <b>Kalkulatorisches Ergebnis (Saldo aus Nummern 21 bis 23)</b>          | <b>-10.957,53</b> | <b>-8.800</b>           | <b>-10.486,04</b> | <b>-1.686,04</b>                     | <b>0,00</b>                        | <b>0</b>                        | <b>1.686,04</b>                   | <b>0</b>                         |
| <b>25</b> | <b>Nettoressourcenbedarf/-überschuss (Saldo der Nummern 20 und 24)</b>  | <b>-17.768,05</b> | <b>-28.600</b>          | <b>-8.946,18</b>  | <b>19.653,82</b>                     | <b>0,00</b>                        | <b>0</b>                        | <b>-19.653,82</b>                 | <b>0</b>                         |

Jahresabschluss 2023 der Gemeinde Immenstaad am Bodensee



Teilfinanzrechnung mit Planvergleich Kostenstelle 314005 Soziale Einrichtungen für Wohnungslose

Gemeinde Immenstaad am Bodensee

| Nr.       |   | Ergebnis 2022    | Fortgeschr. Ansatz 2023 | Ergebnis 2023     | Vergleich Ergebnis/Ansatz (Sp.3 - 2) | Ergänz. Festlegungen im HH-Vollzug | Ermächtig.-übertragung aus 2022 | verfügbare Mittel abzgl. Ergebnis | Ermächtig.-übertragung nach 2024 |
|-----------|---|------------------|-------------------------|-------------------|--------------------------------------|------------------------------------|---------------------------------|-----------------------------------|----------------------------------|
| EUR       |   |                  |                         |                   |                                      |                                    |                                 |                                   |                                  |
|           |   | 1                | 2                       | 3                 | 4                                    | 5                                  | 6                               | 7                                 | 8                                |
| 1         | Summe der Einzahlungen aus laufender Verwaltungstätigkeit (ohne außerordentliche zahlungswirksame Erträge aus Vermögensveräußerung) | 17.880,63        | 15.000                  | 21.935,72         | 6.935,72                             | 0,00                               | 0                               | -6.935,72                         | 0                                |
| 2         | Summe der Auszahlungen aus laufender Verwaltungstätigkeit   | -19.056,27       | -32.100                 | -38.011,96        | -5.911,96                            | 0,00                               | 0                               | 5.911,96                          | 0                                |
| <b>3</b>  | <b>Anteiliger Zahlungsmittelüberschuss/-bedarf aus laufender Verwaltungstätigkeit (Saldo aus Nummer 1 und 2)</b>                    | <b>-1.175,64</b> | <b>-17.100</b>          | <b>-16.076,24</b> | <b>1.023,76</b>                      | <b>0,00</b>                        | <b>0</b>                        | <b>-1.023,76</b>                  | <b>0</b>                         |
| 4         | Einzahlungen aus Investitionszuwendungen  | 0,00             | 0                       | 0,00              | 0,00                                 | 0,00                               | 0                               | 0,00                              | 0                                |
| 5         | Einzahlungen aus Investitionsbeiträgen und ähnlichen Entgelten für Investitionstätigkeit  | 0,00             | 0                       | 0,00              | 0,00                                 | 0,00                               | 0                               | 0,00                              | 0                                |
| 6         | Einzahlungen aus der Veräußerung von Sachvermögen   | 0,00             | 0                       | 0,00              | 0,00                                 | 0,00                               | 0                               | 0,00                              | 0                                |
| 7         | Einzahlungen aus der Veräußerung von Finanzvermögen   | 0,00             | 0                       | 0,00              | 0,00                                 | 0,00                               | 0                               | 0,00                              | 0                                |
| 8         | Einzahlungen für sonstige Investitionstätigkeit   | 0,00             | 0                       | 0,00              | 0,00                                 | 0,00                               | 0                               | 0,00                              | 0                                |
| <b>9</b>  | <b>Summe der Einzahlungen aus Investitionstätigkeit (Summe aus Nummer 4 bis 8)</b>  | <b>0,00</b>      | <b>0</b>                | <b>0,00</b>       | <b>0,00</b>                          | <b>0,00</b>                        | <b>0</b>                        | <b>0,00</b>                       | <b>0</b>                         |
| 10        | Auszahlungen für den Erwerb von Grundstücken und Gebäuden   | 0,00             | 0                       | 0,00              | 0,00                                 | 0,00                               | 0                               | 0,00                              | 0                                |
| 11        | Auszahlungen für Baumaßnahmen   | 0,00             | 0                       | 0,00              | 0,00                                 | 0,00                               | 0                               | 0,00                              | 0                                |
| 12        | Auszahlungen für den Erwerb von beweglichem Sachvermögen  | 0,00             | 0                       | 0,00              | 0,00                                 | 0,00                               | 0                               | 0,00                              | 0                                |
| 13        | Auszahlungen für den Erwerb von Finanzvermögen  | 0,00             | 0                       | 0,00              | 0,00                                 | 0,00                               | 0                               | 0,00                              | 0                                |
| 14        | Auszahlungen für Investitionsförderungsmaßnahmen  | 0,00             | 0                       | 0,00              | 0,00                                 | 0,00                               | 0                               | 0,00                              | 0                                |
| 15        | Auszahlungen für den Erwerb von immateriellen Vermögensgegenständen   | 0,00             | 0                       | 0,00              | 0,00                                 | 0,00                               | 0                               | 0,00                              | 0                                |
| <b>16</b> | <b>Summe der Auszahlungen aus Investitionstätigkeit (Summe aus Nummer 10 bis 15)</b>  | <b>0,00</b>      | <b>0</b>                | <b>0,00</b>       | <b>0,00</b>                          | <b>0,00</b>                        | <b>0</b>                        | <b>0,00</b>                       | <b>0</b>                         |
| <b>17</b> | <b>Anteiliger Finanzierungsmittelüberschuss/-bedarf aus Investitionstätigkeit (Saldo aus Nummer 9 und 16)</b>                       | <b>0,00</b>      | <b>0</b>                | <b>0,00</b>       | <b>0,00</b>                          | <b>0,00</b>                        | <b>0</b>                        | <b>0,00</b>                       | <b>0</b>                         |
| <b>18</b> | <b>Anteiliger Finanzierungsmittelüberschuss/-bedarf (Summe aus Nummer 3 und 17)</b>   | <b>-1.175,64</b> | <b>-17.100</b>          | <b>-16.076,24</b> | <b>1.023,76</b>                      | <b>0,00</b>                        | <b>0</b>                        | <b>-1.023,76</b>                  | <b>0</b>                         |

Jahresabschluss 2023 der Gemeinde Immenstaad am Bodensee



**Teilergebnisrechnung mit Planvergleich Kostenstelle 314007 Soziale Einrichtungen für Aussiedler und Ausländer**

Gemeinde Immenstaad am Bodensee

| Nr.       |   | Ergebnis 2022      | Fortgeschr. Ansatz 2023 | Ergebnis 2023      | Vergleich Ergebnis/Ansatz (Sp.3 - 2) | Ergänz. Festlegungen im HH-Vollzug | Ermächtig.-übertragung aus 2022 | verfügbare Mittel abzgl. Ergebnis | Ermächtig.-übertragung nach 2024 |
|-----------|---|--------------------|-------------------------|--------------------|--------------------------------------|------------------------------------|---------------------------------|-----------------------------------|----------------------------------|
|           |   | EUR                |                         |                    |                                      |                                    |                                 |                                   |                                  |
|           |   | 1                  | 2                       | 3                  | 4                                    | 5                                  | 6                               | 7                                 | 8                                |
| 1         | Steuern und ähnliche Abgaben  | 0,00               | 0                       | 0,00               | 0,00                                 | 0,00                               | 0                               | 0,00                              | 0                                |
| 2         | Zuweisungen und Zuwendungen, Umlagen                                    | 0,00               | 0                       | 0,00               | 0,00                                 | 0,00                               | 0                               | 0,00                              | 0                                |
| 3         | Aufgelöste Investitionszuwendungen und -beiträge                        | 6.525,57           | 6.500                   | 6.525,58           | 25,58                                | 0,00                               | 0                               | -25,58                            | 0                                |
| 4         | Sonstige Transfererträge  | 0,00               | 0                       | 0,00               | 0,00                                 | 0,00                               | 0                               | 0,00                              | 0                                |
| 5         | Entgelte für öffentliche Leistungen oder Einrichtungen                  | 205.701,42         | 185.000                 | 279.414,60         | 94.414,60                            | 0,00                               | 0                               | -94.414,60                        | 0                                |
| 6         | Sonstige privatrechtliche Leistungsentgelte                             | 75.746,95          | 0                       | 72.259,12          | 72.259,12                            | 0,00                               | 0                               | -72.259,12                        | 0                                |
| 7         | Kostenerstattungen und Kostenumlagen                                    | 608,32             | 500                     | 3.238,48           | 2.738,48                             | 0,00                               | 0                               | -2.738,48                         | 0                                |
| 8         | Zinsen und ähnliche Erträge   | 0,00               | 0                       | 0,00               | 0,00                                 | 0,00                               | 0                               | 0,00                              | 0                                |
| 9         | Aktivierete Eigenleistungen und Bestandveränderungen                    | 0,00               | 0                       | 0,00               | 0,00                                 | 0,00                               | 0                               | 0,00                              | 0                                |
| 10        | Sonstige ordentliche Erträge  | 102,56             | 100                     | 102,57             | 2,57                                 | 0,00                               | 0                               | -2,57                             | 0                                |
| <b>11</b> | <b>Anteilige ordentliche Erträge (Summe aus Nummern 1 bis 10)</b>       | <b>288.684,82</b>  | <b>192.100</b>          | <b>361.540,35</b>  | <b>169.440,35</b>                    | <b>0,00</b>                        | <b>0</b>                        | <b>-169.440,35</b>                | <b>0</b>                         |
| 12        | Personalaufwendungen  | -5.065,06          | -16.700                 | -5.202,04          | 11.497,96                            | 0,00                               | 0                               | -11.497,96                        | 0                                |
| 13        | Versorgungsaufwendungen   | 0,00               | 0                       | 0,00               | 0,00                                 | 0,00                               | 0                               | 0,00                              | 0                                |
| 14        | Aufwendungen für Sach- und Dienstleistungen                             | -198.062,50        | -228.900                | -358.138,91        | -129.238,91                          | 0,00                               | 0                               | 129.238,91                        | 0                                |
| 15        | Abschreibungen  | -29.436,16         | -28.900                 | -28.979,20         | -79,20                               | 0,00                               | 0                               | 79,20                             | 0                                |
| 16        | Zinsen und ähnliche Aufwendungen  | 0,00               | 0                       | 0,00               | 0,00                                 | 0,00                               | 0                               | 0,00                              | 0                                |
| 17        | Transferaufwendungen  | 0,00               | 0                       | 0,00               | 0,00                                 | 0,00                               | 0                               | 0,00                              | 0                                |
| 18        | Sonstige ordentliche Aufwendungen                                       | -1.076,76          | -1.500                  | -1.105,32          | 394,68                               | 0,00                               | 0                               | -394,68                           | 0                                |
| <b>19</b> | <b>Anteilige ordentliche Aufwendungen (Summe aus Nummern 12 bis 18)</b> | <b>-233.640,48</b> | <b>-276.000</b>         | <b>-393.425,47</b> | <b>-117.425,47</b>                   | <b>0,00</b>                        | <b>0</b>                        | <b>117.425,47</b>                 | <b>0</b>                         |
| <b>20</b> | <b>Anteiliges ordentliches Ergebnis (Saldo aus Nummern 11 und 19)</b>   | <b>55.044,34</b>   | <b>-83.900</b>          | <b>-31.885,12</b>  | <b>52.014,88</b>                     | <b>0,00</b>                        | <b>0</b>                        | <b>-52.014,88</b>                 | <b>0</b>                         |
| 21        | Erträge aus internen Leistungen   | 0,00               | 0                       | 0,00               | 0,00                                 | 0,00                               | 0                               | 0,00                              | 0                                |
| 22        | Aufwendungen für interne Leistungen                                     | -10.192,75         | 0                       | -5.283,32          | -5.283,32                            | 0,00                               | 0                               | 5.283,32                          | 0                                |
| 23        | Kalkulatorische Kosten  | -31.846,48         | -32.700                 | -30.788,06         | 1.911,94                             | 0,00                               | 0                               | -1.911,94                         | 0                                |
| <b>24</b> | <b>Kalkulatorisches Ergebnis (Saldo aus Nummern 21 bis 23)</b>          | <b>-42.039,23</b>  | <b>-32.700</b>          | <b>-36.071,38</b>  | <b>-3.371,38</b>                     | <b>0,00</b>                        | <b>0</b>                        | <b>3.371,38</b>                   | <b>0</b>                         |
| <b>25</b> | <b>Nettoressourcenbedarf/-überschuss (Saldo der Nummern 20 und 24)</b>  | <b>13.005,11</b>   | <b>-116.600</b>         | <b>-67.956,50</b>  | <b>48.643,50</b>                     | <b>0,00</b>                        | <b>0</b>                        | <b>-48.643,50</b>                 | <b>0</b>                         |

Jahresabschluss 2023 der Gemeinde Immenstaad am Bodensee



**Teilfinanzrechnung mit Planvergleich Kostenstelle 314007 Soziale Einrichtungen für Aussiedler und Ausländer**

Gemeinde Immenstaad am Bodensee

| Nr.       |   | Ergebnis 2022    | Fortgeschr. Ansatz 2023 | Ergebnis 2023    | Vergleich Ergebnis/Ansatz (Sp.3 - 2) | Ergänz. Festlegungen im HH-Vollzug | Ermächtig.-übertragung aus 2022 | verfügbare Mittel abzgl. Ergebnis | Ermächtig.-übertragung nach 2024 |
|-----------|---|------------------|-------------------------|------------------|--------------------------------------|------------------------------------|---------------------------------|-----------------------------------|----------------------------------|
|           |   | EUR              |                         |                  |                                      |                                    |                                 |                                   |                                  |
|           |   | 1                | 2                       | 3                | 4                                    | 5                                  | 6                               | 7                                 | 8                                |
| 1         | Summe der Einzahlungen aus laufender Verwaltungstätigkeit (ohne außerordentliche zahlungswirksame Erträge aus Vermögensveräußerung) | 261.828,22       | 185.500                 | 376.994,85       | 191.494,85                           | 0,00                               | 0                               | -191.494,85                       | 0                                |
| 2         | Summe der Auszahlungen aus laufender Verwaltungstätigkeit   | -219.534,26      | -247.100                | -348.370,69      | -101.270,69                          | 0,00                               | 0                               | 101.270,69                        | 0                                |
| <b>3</b>  | <b>Anteiliger Zahlungsmittelüberschuss/-bedarf aus laufender Verwaltungstätigkeit (Saldo aus Nummer 1 und 2)</b>                    | <b>42.293,96</b> | <b>-61.600</b>          | <b>28.624,16</b> | <b>90.224,16</b>                     | <b>0,00</b>                        | <b>0</b>                        | <b>-90.224,16</b>                 | <b>0</b>                         |
| 4         | Einzahlungen aus Investitionszuwendungen  | 0,00             | 0                       | 0,00             | 0,00                                 | 0,00                               | 0                               | 0,00                              | 0                                |
| 5         | Einzahlungen aus Investitionsbeiträgen und ähnlichen Entgelten für Investitionstätigkeit  | 0,00             | 0                       | 0,00             | 0,00                                 | 0,00                               | 0                               | 0,00                              | 0                                |
| 6         | Einzahlungen aus der Veräußerung von Sachvermögen   | 0,00             | 0                       | 0,00             | 0,00                                 | 0,00                               | 0                               | 0,00                              | 0                                |
| 7         | Einzahlungen aus der Veräußerung von Finanzvermögen   | 0,00             | 0                       | 0,00             | 0,00                                 | 0,00                               | 0                               | 0,00                              | 0                                |
| 8         | Einzahlungen für sonstige Investitionstätigkeit   | 0,00             | 0                       | 0,00             | 0,00                                 | 0,00                               | 0                               | 0,00                              | 0                                |
| <b>9</b>  | <b>Summe der Einzahlungen aus Investitionstätigkeit (Summe aus Nummer 4 bis 8)</b>  | <b>0,00</b>      | <b>0</b>                | <b>0,00</b>      | <b>0,00</b>                          | <b>0,00</b>                        | <b>0</b>                        | <b>0,00</b>                       | <b>0</b>                         |
| 10        | Auszahlungen für den Erwerb von Grundstücken und Gebäuden   | 0,00             | 0                       | 0,00             | 0,00                                 | 0,00                               | 0                               | 0,00                              | 0                                |
| 11        | Auszahlungen für Baumaßnahmen   | 0,00             | 0                       | 0,00             | 0,00                                 | 0,00                               | 0                               | 0,00                              | 0                                |
| 12        | Auszahlungen für den Erwerb von beweglichem Sachvermögen  | 0,00             | 0                       | -1.070,41        | -1.070,41                            | 0,00                               | 0                               | 1.070,41                          | 0                                |
| 13        | Auszahlungen für den Erwerb von Finanzvermögen  | 0,00             | 0                       | 0,00             | 0,00                                 | 0,00                               | 0                               | 0,00                              | 0                                |
| 14        | Auszahlungen für Investitionsförderungsmaßnahmen  | 0,00             | 0                       | 0,00             | 0,00                                 | 0,00                               | 0                               | 0,00                              | 0                                |
| 15        | Auszahlungen für den Erwerb von immateriellen Vermögensgegenständen   | 0,00             | 0                       | 0,00             | 0,00                                 | 0,00                               | 0                               | 0,00                              | 0                                |
| <b>16</b> | <b>Summe der Auszahlungen aus Investitionstätigkeit (Summe aus Nummer 10 bis 15)</b>  | <b>0,00</b>      | <b>0</b>                | <b>-1.070,41</b> | <b>-1.070,41</b>                     | <b>0,00</b>                        | <b>0</b>                        | <b>1.070,41</b>                   | <b>0</b>                         |
| <b>17</b> | <b>Anteiliger Finanzierungsmittelüberschuss/-bedarf aus Investitionstätigkeit (Saldo aus Nummer 9 und 16)</b>                       | <b>0,00</b>      | <b>0</b>                | <b>-1.070,41</b> | <b>-1.070,41</b>                     | <b>0,00</b>                        | <b>0</b>                        | <b>1.070,41</b>                   | <b>0</b>                         |
| <b>18</b> | <b>Anteiliger Finanzierungsmittelüberschuss/-bedarf (Summe aus Nummer 3 und 17)</b>   | <b>42.293,96</b> | <b>-61.600</b>          | <b>27.553,75</b> | <b>89.153,75</b>                     | <b>0,00</b>                        | <b>0</b>                        | <b>-89.153,75</b>                 | <b>0</b>                         |



**Finanzrechnung der Investitionsmaßnahmen Kostenstelle 314007 Soziale Einrichtungen für  
Aussiedler und Ausländer**

Gemeinde Immenstaad am Bodensee

Jahresabschluss 2023 der Gemeinde Immenstaad am Bodensee



Teilergebnisrechnung mit Planvergleich 3180 Sonstige soziale Hilfen und Leistungen - [THH 4]

Gemeinde Immenstaad am Bodensee

| Nr.       |   | Ergebnis 2022    | Fortgeschr. Ansatz 2023 | Ergebnis 2023    | Vergleich Ergebnis/Ansatz (Sp.3 - 2) | Ergänz. Festlegungen im HH-Vollzug | Ermächtig.-übertragung aus 2022 | verfügbare Mittel abzgl. Ergebnis | Ermächtig.-übertragung nach 2024 |
|-----------|---|------------------|-------------------------|------------------|--------------------------------------|------------------------------------|---------------------------------|-----------------------------------|----------------------------------|
|           |   | EUR              |                         |                  |                                      |                                    |                                 |                                   |                                  |
|           |   | 1                | 2                       | 3                | 4                                    | 5                                  | 6                               | 7                                 | 8                                |
| 1         | Steuern und ähnliche Abgaben  | 0,00             | 0                       | 0,00             | 0,00                                 | 0,00                               | 0                               | 0,00                              | 0                                |
| 2         | Zuweisungen und Zuwendungen, Umlagen                                    | 0,00             | 0                       | 0,00             | 0,00                                 | 0,00                               | 0                               | 0,00                              | 0                                |
| 3         | Aufgelöste Investitionszuwendungen und -beiträge                        | 0,00             | 0                       | 0,00             | 0,00                                 | 0,00                               | 0                               | 0,00                              | 0                                |
| 4         | Sonstige Transfererträge  | 0,00             | 0                       | 0,00             | 0,00                                 | 0,00                               | 0                               | 0,00                              | 0                                |
| 5         | Entgelte für öffentliche Leistungen oder Einrichtungen                  | 0,00             | 0                       | 0,00             | 0,00                                 | 0,00                               | 0                               | 0,00                              | 0                                |
| 6         | Sonstige privatrechtliche Leistungsentgelte                             | 0,00             | 0                       | 0,00             | 0,00                                 | 0,00                               | 0                               | 0,00                              | 0                                |
| 7         | Kostenerstattungen und Kostenumlagen                                    | 0,00             | 0                       | 0,00             | 0,00                                 | 0,00                               | 0                               | 0,00                              | 0                                |
| 8         | Zinsen und ähnliche Erträge   | 0,00             | 0                       | 0,00             | 0,00                                 | 0,00                               | 0                               | 0,00                              | 0                                |
| 9         | Aktivierete Eigenleistungen und Bestandveränderungen                    | 0,00             | 0                       | 0,00             | 0,00                                 | 0,00                               | 0                               | 0,00                              | 0                                |
| 10        | Sonstige ordentliche Erträge  | 0,00             | 0                       | 0,00             | 0,00                                 | 0,00                               | 0                               | 0,00                              | 0                                |
| <b>11</b> | <b>Anteilige ordentliche Erträge (Summe aus Nummern 1 bis 10)</b>       | <b>0,00</b>      | <b>0</b>                | <b>0,00</b>      | <b>0,00</b>                          | <b>0,00</b>                        | <b>0</b>                        | <b>0,00</b>                       | <b>0</b>                         |
| 12        | Personalaufwendungen  | -6.826,32        | -11.400                 | -6.264,65        | 5.135,35                             | 0,00                               | 0                               | -5.135,35                         | 0                                |
| 13        | Versorgungsaufwendungen   | 0,00             | 0                       | 0,00             | 0,00                                 | 0,00                               | 0                               | 0,00                              | 0                                |
| 14        | Aufwendungen für Sach- und Dienstleistungen                             | -487,48          | -4.000                  | -59,14           | 3.940,86                             | 0,00                               | 0                               | -3.940,86                         | 0                                |
| 15        | Abschreibungen  | 0,00             | 0                       | 0,00             | 0,00                                 | 0,00                               | 0                               | 0,00                              | 0                                |
| 16        | Zinsen und ähnliche Aufwendungen  | 0,00             | 0                       | 0,00             | 0,00                                 | 0,00                               | 0                               | 0,00                              | 0                                |
| 17        | Transferaufwendungen  | 0,00             | 0                       | 0,00             | 0,00                                 | 0,00                               | 0                               | 0,00                              | 0                                |
| 18        | Sonstige ordentliche Aufwendungen                                       | 0,00             | 0                       | 0,00             | 0,00                                 | 0,00                               | 0                               | 0,00                              | 0                                |
| <b>19</b> | <b>Anteilige ordentliche Aufwendungen (Summe aus Nummern 12 bis 18)</b> | <b>-7.313,80</b> | <b>-15.400</b>          | <b>-6.323,79</b> | <b>9.076,21</b>                      | <b>0,00</b>                        | <b>0</b>                        | <b>-9.076,21</b>                  | <b>0</b>                         |
| <b>20</b> | <b>Anteiliges ordentliches Ergebnis (Saldo aus Nummern 11 und 19)</b>   | <b>-7.313,80</b> | <b>-15.400</b>          | <b>-6.323,79</b> | <b>9.076,21</b>                      | <b>0,00</b>                        | <b>0</b>                        | <b>-9.076,21</b>                  | <b>0</b>                         |
| 21        | Erträge aus internen Leistungen   | 0,00             | 0                       | 0,00             | 0,00                                 | 0,00                               | 0                               | 0,00                              | 0                                |
| 22        | Aufwendungen für interne Leistungen                                     | 0,00             | 0                       | 0,00             | 0,00                                 | 0,00                               | 0                               | 0,00                              | 0                                |
| 23        | Kalkulatorische Kosten  | 0,00             | 0                       | 0,00             | 0,00                                 | 0,00                               | 0                               | 0,00                              | 0                                |
| <b>24</b> | <b>Kalkulatorisches Ergebnis (Saldo aus Nummern 21 bis 23)</b>          | <b>0,00</b>      | <b>0</b>                | <b>0,00</b>      | <b>0,00</b>                          | <b>0,00</b>                        | <b>0</b>                        | <b>0,00</b>                       | <b>0</b>                         |
| <b>25</b> | <b>Nettoressourcenbedarf/-überschuss (Saldo der Nummern 20 und 24)</b>  | <b>-7.313,80</b> | <b>-15.400</b>          | <b>-6.323,79</b> | <b>9.076,21</b>                      | <b>0,00</b>                        | <b>0</b>                        | <b>-9.076,21</b>                  | <b>0</b>                         |

Jahresabschluss 2023 der Gemeinde Immenstaad am Bodensee



Teilfinanzrechnung mit Planvergleich 3180 Sonstige soziale Hilfen und Leistungen - [THH 4]

Gemeinde Immenstaad am Bodensee

| Nr.       |   | Ergebnis 2022    | Fortgeschr. Ansatz 2023 | Ergebnis 2023    | Vergleich Ergebnis/Ansatz (Sp.3 - 2) | Ergänz. Festlegungen im HH-Vollzug | Ermächtig.-übertragung aus 2022 | verfügbare Mittel abzgl. Ergebnis | Ermächtig.-übertragung nach 2024 |
|-----------|---|------------------|-------------------------|------------------|--------------------------------------|------------------------------------|---------------------------------|-----------------------------------|----------------------------------|
| EUR       |   |                  |                         |                  |                                      |                                    |                                 |                                   |                                  |
|           |   | 1                | 2                       | 3                | 4                                    | 5                                  | 6                               | 7                                 | 8                                |
| 1         | Summe der Einzahlungen aus laufender Verwaltungstätigkeit (ohne außerordentliche zahlungswirksame Erträge aus Vermögensveräußerung) | 0,00             | 0                       | 0,00             | 0,00                                 | 0,00                               | 0                               | 0,00                              | 0                                |
| 2         | Summe der Auszahlungen aus laufender Verwaltungstätigkeit   | -7.313,80        | -15.400                 | -6.323,79        | 9.076,21                             | 0,00                               | 0                               | -9.076,21                         | 0                                |
| <b>3</b>  | <b>Anteilliger Zahlungsmittelüberschuss/-bedarf aus laufender Verwaltungstätigkeit (Saldo aus Nummer 1 und 2)</b>                   | <b>-7.313,80</b> | <b>-15.400</b>          | <b>-6.323,79</b> | <b>9.076,21</b>                      | <b>0,00</b>                        | <b>0</b>                        | <b>-9.076,21</b>                  | <b>0</b>                         |
| 4         | Einzahlungen aus Investitionszuwendungen  | 0,00             | 0                       | 0,00             | 0,00                                 | 0,00                               | 0                               | 0,00                              | 0                                |
| 5         | Einzahlungen aus Investitionsbeiträgen und ähnlichen Entgelten für Investitionstätigkeit  | 0,00             | 0                       | 0,00             | 0,00                                 | 0,00                               | 0                               | 0,00                              | 0                                |
| 6         | Einzahlungen aus der Veräußerung von Sachvermögen   | 0,00             | 0                       | 0,00             | 0,00                                 | 0,00                               | 0                               | 0,00                              | 0                                |
| 7         | Einzahlungen aus der Veräußerung von Finanzvermögen   | 0,00             | 0                       | 0,00             | 0,00                                 | 0,00                               | 0                               | 0,00                              | 0                                |
| 8         | Einzahlungen für sonstige Investitionstätigkeit   | 0,00             | 0                       | 0,00             | 0,00                                 | 0,00                               | 0                               | 0,00                              | 0                                |
| <b>9</b>  | <b>Summe der Einzahlungen aus Investitionstätigkeit (Summe aus Nummer 4 bis 8)</b>  | <b>0,00</b>      | <b>0</b>                | <b>0,00</b>      | <b>0,00</b>                          | <b>0,00</b>                        | <b>0</b>                        | <b>0,00</b>                       | <b>0</b>                         |
| 10        | Auszahlungen für den Erwerb von Grundstücken und Gebäuden   | 0,00             | 0                       | 0,00             | 0,00                                 | 0,00                               | 0                               | 0,00                              | 0                                |
| 11        | Auszahlungen für Baumaßnahmen   | 0,00             | 0                       | 0,00             | 0,00                                 | 0,00                               | 0                               | 0,00                              | 0                                |
| 12        | Auszahlungen für den Erwerb von beweglichem Sachvermögen  | 0,00             | 0                       | 0,00             | 0,00                                 | 0,00                               | 0                               | 0,00                              | 0                                |
| 13        | Auszahlungen für den Erwerb von Finanzvermögen  | 0,00             | 0                       | 0,00             | 0,00                                 | 0,00                               | 0                               | 0,00                              | 0                                |
| 14        | Auszahlungen für Investitionsförderungsmaßnahmen  | 0,00             | 0                       | 0,00             | 0,00                                 | 0,00                               | 0                               | 0,00                              | 0                                |
| 15        | Auszahlungen für den Erwerb von immateriellen Vermögensgegenständen   | 0,00             | 0                       | 0,00             | 0,00                                 | 0,00                               | 0                               | 0,00                              | 0                                |
| <b>16</b> | <b>Summe der Auszahlungen aus Investitionstätigkeit (Summe aus Nummer 10 bis 15)</b>  | <b>0,00</b>      | <b>0</b>                | <b>0,00</b>      | <b>0,00</b>                          | <b>0,00</b>                        | <b>0</b>                        | <b>0,00</b>                       | <b>0</b>                         |
| <b>17</b> | <b>Anteilliger Finanzierungsmittelüberschuss/-bedarf aus Investitionstätigkeit (Saldo aus Nummer 9 und 16)</b>                      | <b>0,00</b>      | <b>0</b>                | <b>0,00</b>      | <b>0,00</b>                          | <b>0,00</b>                        | <b>0</b>                        | <b>0,00</b>                       | <b>0</b>                         |
| <b>18</b> | <b>Anteilliger Finanzierungsmittelüberschuss/-bedarf (Summe aus Nummer 3 und 17)</b>  | <b>-7.313,80</b> | <b>-15.400</b>          | <b>-6.323,79</b> | <b>9.076,21</b>                      | <b>0,00</b>                        | <b>0</b>                        | <b>-9.076,21</b>                  | <b>0</b>                         |

Jahresabschluss 2023 der Gemeinde Immenstaad am Bodensee



Teilergebnisrechnung mit Planvergleich 36 Kinder-, Jugend und Familienhilfe

Gemeinde Immenstaad am Bodensee

| Nr.       |   | Ergebnis<br>2022     | Fortgeschr.<br>Ansatz<br>2023 | Ergebnis<br>2023     | Vergleich<br>Ergebnis/Ansatz<br>(Sp.3 - 2) | Ergänz. Fest-<br>legungen im<br>HH-Vollzug | Ermächtig-<br>übertragung<br>aus 2022 | verfügbare<br>Mittel abzgl.<br>Ergebnis | Ermächtig-<br>übertragung<br>nach 2024 |
|-----------|---|----------------------|-------------------------------|----------------------|--|--|---------------------------------------|---|--|
| EUR       |   |                      |                               |                      |  |  |                                       |   |  |
|           |   | 1                    | 2                             | 3                    | 4  | 5  | 6                                     | 7                                       | 8                                      |
| 1         | Steuern und ähnliche Abgaben  | 0,00                 | 0                             | 0,00                 | 0,00                                       | 0,00                                       | 0                                     | 0,00                                    | 0                                      |
| 2         | Zuweisungen und Zuwendungen,<br>Umlagen                                     | 1.997.372,98         | 1.694.700                     | 2.048.391,57         | 353.691,57                                 | 0,00                                       | 0                                     | -353.691,57                             | 0                                      |
| 3         | Aufgelöste Investitionszuwendungen<br>und -beiträge                         | 30.837,12            | 37.500                        | 37.503,79            | 3,79                                       | 0,00                                       | 0                                     | -3,79                                   | 0                                      |
| 4         | Sonstige Transfererträge  | 0,00                 | 0                             | 0,00                 | 0,00                                       | 0,00                                       | 0                                     | 0,00                                    | 0                                      |
| 5         | Entgelte für öffentliche Leistungen<br>oder Einrichtungen                   | 639.264,50           | 684.000                       | 751.079,00           | 67.079,00                                  | 0,00                                       | 0                                     | -67.079,00                              | 0                                      |
| 6         | Sonstige privatrechtliche<br>Leistungsentgelte                              | 7.285,71             | 0                             | 6.630,81             | 6.630,81                                   | 0,00                                       | 0                                     | -6.630,81                               | 0                                      |
| 7         | Kostenerstattungen und<br>Kostenumlagen                                     | 198.537,84           | 68.900                        | 29.797,69            | -39.102,31                                 | 0,00                                       | 0                                     | 39.102,31                               | 0                                      |
| 8         | Zinsen und ähnliche Erträge   | 0,00                 | 0                             | 0,00                 | 0,00                                       | 0,00                                       | 0                                     | 0,00                                    | 0                                      |
| 9         | Aktivierte Eigenleistungen und<br>Bestandsveränderungen                     | 0,00                 | 0                             | 0,00                 | 0,00                                       | 0,00                                       | 0                                     | 0,00                                    | 0                                      |
| 10        | Sonstige ordentliche Erträge  | 2.594,53             | 200                           | 1.138,13             | 938,13                                     | 0,00                                       | 0                                     | -938,13                                 | 0                                      |
| <b>11</b> | <b>Anteilige ordentliche Erträge<br/>(Summe aus Nummern 1 bis 10)</b>       | <b>2.875.892,68</b>  | <b>2.485.300</b>              | <b>2.874.540,99</b>  | <b>389.240,99</b>                          | <b>0,00</b>                                | <b>0</b>                              | <b>-389.240,99</b>                      | <b>0</b>                               |
| 12        | Personalaufwendungen  | -3.047.756,17        | -3.551.900                    | -3.300.260,87        | 251.639,13                                 | 0,00                                       | 0                                     | -251.639,13                             | 0                                      |
| 13        | Versorgungsaufwendungen   | 0,00                 | 0                             | 0,00                 | 0,00                                       | 0,00                                       | 0                                     | 0,00                                    | 0                                      |
| 14        | Aufwendungen für Sach- und<br>Dienstleistungen                              | -634.712,04          | -779.500                      | -653.789,44          | 125.710,56                                 | 0,00                                       | 0                                     | -125.710,56                             | 0                                      |
| 15        | Abschreibungen  | -355.083,32          | -312.900                      | -353.971,99          | -41.071,99                                 | 0,00                                       | 0                                     | 41.071,99                               | 0                                      |
| 16        | Zinsen und ähnliche Aufwendungen  | 0,00                 | 0                             | 0,00                 | 0,00                                       | 0,00                                       | 0                                     | 0,00                                    | 0                                      |
| 17        | Transferaufwendungen  | -704.797,09          | -700.000                      | -781.737,99          | -81.737,99                                 | 0,00                                       | 0                                     | 81.737,99                               | 0                                      |
| 18        | Sonstige ordentliche Aufwendungen   | -58.942,20           | -79.700                       | -88.215,70           | -8.515,70                                  | 0,00                                       | 0                                     | 8.515,70                                | 0                                      |
| <b>19</b> | <b>Anteilige ordentliche Aufwendungen<br/>(Summe aus Nummern 12 bis 18)</b> | <b>-4.801.290,82</b> | <b>-5.424.000</b>             | <b>-5.177.975,99</b> | <b>246.024,01</b>                          | <b>0,00</b>                                | <b>0</b>                              | <b>-246.024,01</b>                      | <b>0</b>                               |
| <b>20</b> | <b>Anteiliges ordentliches Ergebnis<br/>(Saldo aus Nummern 11 und 19)</b>   | <b>-1.925.398,14</b> | <b>-2.938.700</b>             | <b>-2.303.435,00</b> | <b>635.265,00</b>                          | <b>0,00</b>                                | <b>0</b>                              | <b>-635.265,00</b>                      | <b>0</b>                               |
| 21        | Erträge aus internen Leistungen   | 0,00                 | 0                             | 0,00                 | 0,00                                       | 0,00                                       | 0                                     | 0,00                                    | 0                                      |
| 22        | Aufwendungen für interne<br>Leistungen                                      | -71.850,26           | -99.900                       | -56.296,69           | 43.603,31                                  | 0,00                                       | 0                                     | -43.603,31                              | 0                                      |
| 23        | Kalkulatorische Kosten  | -468.389,98          | -702.500                      | -449.499,21          | 253.000,79                                 | 0,00                                       | 0                                     | -253.000,79                             | 0                                      |
| <b>24</b> | <b>Kalkulatorisches Ergebnis<br/>(Saldo aus Nummern 21 bis 23)</b>          | <b>-540.240,24</b>   | <b>-802.400</b>               | <b>-505.795,90</b>   | <b>296.604,10</b>                          | <b>0,00</b>                                | <b>0</b>                              | <b>-296.604,10</b>                      | <b>0</b>                               |
| <b>25</b> | <b>Nettoressourcenbedarf/-überschuss<br/>(Saldo der Nummern 20 und 24)</b>  | <b>-2.465.638,38</b> | <b>-3.741.100</b>             | <b>-2.809.230,90</b> | <b>931.869,10</b>                          | <b>0,00</b>                                | <b>0</b>                              | <b>-931.869,10</b>                      | <b>0</b>                               |

Jahresabschluss 2023 der Gemeinde Immenstaad am Bodensee



Teilfinanzrechnung mit Planvergleich 36 Kinder-, Jugend und Familienhilfe

Gemeinde Immenstaad am Bodensee

| Nr.       |   | Ergebnis<br>2022     | Fortgeschr.<br>Ansatz<br>2023 | Ergebnis<br>2023     | Vergleich<br>Ergebnis/Ansatz<br>(Sp.3 - 2) | Ergänz. Fest-<br>legungen im<br>HH-Vollzug | Ermächtig-<br>übertragung<br>aus 2022 | verfügbare<br>Mittel abzgl.<br>Ergebnis | Ermächtig-<br>übertragung<br>nach 2024 |
|-----------|---|----------------------|-------------------------------|----------------------|--|--|---------------------------------------|---|--|
| EUR       |   |                      |                               |                      |  |  |                                       |   |  |
|           |   | 1                    | 2                             | 3                    | 4  | 5  | 6                                     | 7                                       | 8                                      |
| 1         | Summe der Einzahlungen aus laufender Verwaltungstätigkeit (ohne außerordentliche zahlungswirksame Erträge aus Vermögensveräußerung) | 2.838.859,64         | 2.447.600                     | 2.859.983,14         | 412.383,14                                 | 0,00                                       | 0                                     | -412.383,14                             | 0                                      |
| 2         | Summe der Auszahlungen aus laufender Verwaltungstätigkeit   | -4.491.616,05        | -5.111.100                    | -4.771.676,01        | 339.423,99                                 | 0,00                                       | 0                                     | -339.423,99                             | 0                                      |
| <b>3</b>  | <b>Anteiliger Zahlungsmittelüberschuss/-bedarf aus laufender Verwaltungstätigkeit (Saldo aus Nummer 1 und 2)</b>                    | <b>-1.652.756,41</b> | <b>-2.663.500</b>             | <b>-1.911.692,87</b> | <b>751.807,13</b>                          | <b>0,00</b>                                | <b>0</b>                              | <b>-751.807,13</b>                      | <b>0</b>                               |
| 4         | Einzahlungen aus Investitionszuwendungen  | 664.844,00           | 2.500                         | 0,00                 | -2.500,00                                  | 0,00                                       | 0                                     | 2.500,00                                | 0                                      |
| 5         | Einzahlungen aus Investitionsbeiträgen und ähnlichen Entgelten für Investitionstätigkeit  | 8.438,00             | 0                             | 0,00                 | 0,00                                       | 0,00                                       | 0                                     | 0,00                                    | 0                                      |
| 6         | Einzahlungen aus der Veräußerung von Sachvermögen   | 0,00                 | 0                             | 0,00                 | 0,00                                       | 0,00                                       | 0                                     | 0,00                                    | 0                                      |
| 7         | Einzahlungen aus der Veräußerung von Finanzvermögen   | 0,00                 | 0                             | 0,00                 | 0,00                                       | 0,00                                       | 0                                     | 0,00                                    | 0                                      |
| 8         | Einzahlungen für sonstige Investitionstätigkeit   | 0,00                 | 0                             | 0,00                 | 0,00                                       | 0,00                                       | 0                                     | 0,00                                    | 0                                      |
| <b>9</b>  | <b>Summe der Einzahlungen aus Investitionstätigkeit (Summe aus Nummer 4 bis 8)</b>  | <b>673.282,00</b>    | <b>2.500</b>                  | <b>0,00</b>          | <b>-2.500,00</b>                           | <b>0,00</b>                                | <b>0</b>                              | <b>2.500,00</b>                         | <b>0</b>                               |
| 10        | Auszahlungen für den Erwerb von Grundstücken und Gebäuden   | 0,00                 | 0                             | 0,00                 | 0,00                                       | 0,00                                       | 0                                     | 0,00                                    | 0                                      |
| 11        | Auszahlungen für Baumaßnahmen   | -752.395,06          | -13.500                       | -448.030,54          | -434.530,54                                | 0,00                                       | 0                                     | 434.530,54                              | 0                                      |
| 12        | Auszahlungen für den Erwerb von beweglichem Sachvermögen  | -93.769,32           | -41.500                       | -15.965,13           | 25.534,87                                  | 0,00                                       | -14.000                               | -39.534,87                              | 0                                      |
| 13        | Auszahlungen für den Erwerb von Finanzvermögen  | 0,00                 | 0                             | 0,00                 | 0,00                                       | 0,00                                       | 0                                     | 0,00                                    | 0                                      |
| 14        | Auszahlungen für Investitionsförderungsmaßnahmen  | 0,00                 | 0                             | 0,00                 | 0,00                                       | 0,00                                       | 0                                     | 0,00                                    | 0                                      |
| 15        | Auszahlungen für den Erwerb von immateriellen Vermögensgegenständen   | 0,00                 | 0                             | 0,00                 | 0,00                                       | 0,00                                       | 0                                     | 0,00                                    | 0                                      |
| <b>16</b> | <b>Summe der Auszahlungen aus Investitionstätigkeit (Summe aus Nummer 10 bis 15)</b>  | <b>-846.164,38</b>   | <b>-55.000</b>                | <b>-463.995,67</b>   | <b>-408.995,67</b>                         | <b>0,00</b>                                | <b>-14.000</b>                        | <b>394.995,67</b>                       | <b>0</b>                               |
| <b>17</b> | <b>Anteiliger Finanzierungsmittelüberschuss/-bedarf aus Investitionstätigkeit (Saldo aus Nummer 9 und 16)</b>                       | <b>-172.882,38</b>   | <b>-52.500</b>                | <b>-463.995,67</b>   | <b>-411.495,67</b>                         | <b>0,00</b>                                | <b>-14.000</b>                        | <b>397.495,67</b>                       | <b>0</b>                               |
| <b>18</b> | <b>Anteiliger Finanzierungsmittelüberschuss/-bedarf (Summe aus Nummer 3 und 17)</b>   | <b>-1.825.638,79</b> | <b>-2.716.000</b>             | <b>-2.375.688,54</b> | <b>340.311,46</b>                          | <b>0,00</b>                                | <b>-14.000</b>                        | <b>-354.311,46</b>                      | <b>0</b>                               |

Jahresabschluss 2023 der Gemeinde Immenstaad am Bodensee



Teilergebnisrechnung mit Planvergleich 3620 Allgemeine Förderung junger Menschen - [THH 4]

Gemeinde Immenstaad am Bodensee

| Nr.       |   | Ergebnis 2022    | Fortgeschr. Ansatz 2023 | Ergebnis 2023    | Vergleich Ergebnis/Ansatz (Sp.3 - 2) | Ergänz. Festlegungen im HH-Vollzug | Ermächtig.-übertragung aus 2022 | verfügbare Mittel abzgl. Ergebnis | Ermächtig.-übertragung nach 2024 |
|-----------|---|------------------|-------------------------|------------------|--------------------------------------|------------------------------------|---------------------------------|-----------------------------------|----------------------------------|
|           |   | EUR              |                         |                  |                                      |                                    |                                 |                                   |                                  |
|           |   | 1                | 2                       | 3                | 4                                    | 5                                  | 6                               | 7                                 | 8                                |
| 1         | Steuern und ähnliche Abgaben  | 0,00             | 0                       | 0,00             | 0,00                                 | 0,00                               | 0                               | 0,00                              | 0                                |
| 2         | Zuweisungen und Zuwendungen, Umlagen                                    | 0,00             | 0                       | 0,00             | 0,00                                 | 0,00                               | 0                               | 0,00                              | 0                                |
| 3         | Aufgelöste Investitionszuwendungen und -beiträge                        | 0,00             | 0                       | 0,00             | 0,00                                 | 0,00                               | 0                               | 0,00                              | 0                                |
| 4         | Sonstige Transfererträge  | 0,00             | 0                       | 0,00             | 0,00                                 | 0,00                               | 0                               | 0,00                              | 0                                |
| 5         | Entgelte für öffentliche Leistungen oder Einrichtungen                  | 0,00             | 0                       | 0,00             | 0,00                                 | 0,00                               | 0                               | 0,00                              | 0                                |
| 6         | Sonstige privatrechtliche Leistungsentgelte                             | 0,00             | 0                       | 0,00             | 0,00                                 | 0,00                               | 0                               | 0,00                              | 0                                |
| 7         | Kostenerstattungen und Kostenumlagen                                    | 0,00             | 0                       | 2.037,30         | 2.037,30                             | 0,00                               | 0                               | -2.037,30                         | 0                                |
| 8         | Zinsen und ähnliche Erträge   | 0,00             | 0                       | 0,00             | 0,00                                 | 0,00                               | 0                               | 0,00                              | 0                                |
| 9         | Aktivierete Eigenleistungen und Bestandveränderungen                    | 0,00             | 0                       | 0,00             | 0,00                                 | 0,00                               | 0                               | 0,00                              | 0                                |
| 10        | Sonstige ordentliche Erträge  | 0,00             | 0                       | 0,00             | 0,00                                 | 0,00                               | 0                               | 0,00                              | 0                                |
| <b>11</b> | <b>Anteilige ordentliche Erträge (Summe aus Nummern 1 bis 10)</b>       | <b>0,00</b>      | <b>0</b>                | <b>2.037,30</b>  | <b>2.037,30</b>                      | <b>0,00</b>                        | <b>0</b>                        | <b>-2.037,30</b>                  | <b>0</b>                         |
| 12        | Personalaufwendungen  | -2.216,77        | -17.600                 | -2.284,98        | 15.315,02                            | 0,00                               | 0                               | -15.315,02                        | 0                                |
| 13        | Versorgungsaufwendungen   | 0,00             | 0                       | 0,00             | 0,00                                 | 0,00                               | 0                               | 0,00                              | 0                                |
| 14        | Aufwendungen für Sach- und Dienstleistungen                             | -2.166,86        | -4.700                  | 0,00             | 4.700,00                             | 0,00                               | 0                               | -4.700,00                         | 0                                |
| 15        | Abschreibungen  | -326,95          | -200                    | -190,72          | 9,28                                 | 0,00                               | 0                               | -9,28                             | 0                                |
| 16        | Zinsen und ähnliche Aufwendungen  | 0,00             | 0                       | 0,00             | 0,00                                 | 0,00                               | 0                               | 0,00                              | 0                                |
| 17        | Transferaufwendungen  | 0,00             | 0                       | 0,00             | 0,00                                 | 0,00                               | 0                               | 0,00                              | 0                                |
| 18        | Sonstige ordentliche Aufwendungen                                       | -673,93          | -800                    | -97,60           | 702,40                               | 0,00                               | 0                               | -702,40                           | 0                                |
| <b>19</b> | <b>Anteilige ordentliche Aufwendungen (Summe aus Nummern 12 bis 18)</b> | <b>-5.384,51</b> | <b>-23.300</b>          | <b>-2.573,30</b> | <b>20.726,70</b>                     | <b>0,00</b>                        | <b>0</b>                        | <b>-20.726,70</b>                 | <b>0</b>                         |
| <b>20</b> | <b>Anteiliges ordentliches Ergebnis (Saldo aus Nummern 11 und 19)</b>   | <b>-5.384,51</b> | <b>-23.300</b>          | <b>-536,00</b>   | <b>22.764,00</b>                     | <b>0,00</b>                        | <b>0</b>                        | <b>-22.764,00</b>                 | <b>0</b>                         |
| 21        | Erträge aus internen Leistungen   | 0,00             | 0                       | 0,00             | 0,00                                 | 0,00                               | 0                               | 0,00                              | 0                                |
| 22        | Aufwendungen für interne Leistungen                                     | 0,00             | 0                       | 0,00             | 0,00                                 | 0,00                               | 0                               | 0,00                              | 0                                |
| 23        | Kalkulatorische Kosten  | -17,36           | 0                       | -2,73            | -2,73                                | 0,00                               | 0                               | 2,73                              | 0                                |
| <b>24</b> | <b>Kalkulatorisches Ergebnis (Saldo aus Nummern 21 bis 23)</b>          | <b>-17,36</b>    | <b>0</b>                | <b>-2,73</b>     | <b>-2,73</b>                         | <b>0,00</b>                        | <b>0</b>                        | <b>2,73</b>                       | <b>0</b>                         |
| <b>25</b> | <b>Nettoressourcenbedarf/-überschuss (Saldo der Nummern 20 und 24)</b>  | <b>-5.401,87</b> | <b>-23.300</b>          | <b>-538,73</b>   | <b>22.761,27</b>                     | <b>0,00</b>                        | <b>0</b>                        | <b>-22.761,27</b>                 | <b>0</b>                         |

Jahresabschluss 2023 der Gemeinde Immenstaad am Bodensee



Teilfinanzrechnung mit Planvergleich 3620 Allgemeine Förderung junger Menschen - [THH 4]

Gemeinde Immenstaad am Bodensee

| Nr.       |   | Ergebnis 2022    | Fortgeschr. Ansatz 2023 | Ergebnis 2023  | Vergleich Ergebnis/Ansatz (Sp.3 - 2) | Ergänz. Festlegungen im HH-Vollzug | Ermächtig.-übertragung aus 2022 | verfügbare Mittel abzgl. Ergebnis | Ermächtig.-übertragung nach 2024 |
|-----------|---|------------------|-------------------------|----------------|--------------------------------------|------------------------------------|---------------------------------|-----------------------------------|----------------------------------|
| EUR       |   |                  |                         |                |                                      |                                    |                                 |                                   |                                  |
|           |   | 1                | 2                       | 3              | 4                                    | 5                                  | 6                               | 7                                 | 8                                |
| 1         | Summe der Einzahlungen aus laufender Verwaltungstätigkeit (ohne außerordentliche zahlungswirksame Erträge aus Vermögensveräußerung) | 0,00             | 0                       | 2.037,30       | 2.037,30                             | 0,00                               | 0                               | -2.037,30                         | 0                                |
| 2         | Summe der Auszahlungen aus laufender Verwaltungstätigkeit   | -4.882,45        | -23.100                 | -2.557,69      | 20.542,31                            | 0,00                               | 0                               | -20.542,31                        | 0                                |
| <b>3</b>  | <b>Anteiliger Zahlungsmittelüberschuss/-bedarf aus laufender Verwaltungstätigkeit (Saldo aus Nummer 1 und 2)</b>                    | <b>-4.882,45</b> | <b>-23.100</b>          | <b>-520,39</b> | <b>22.579,61</b>                     | <b>0,00</b>                        | <b>0</b>                        | <b>-22.579,61</b>                 | <b>0</b>                         |
| 4         | Einzahlungen aus Investitionszuwendungen  | 0,00             | 0                       | 0,00           | 0,00                                 | 0,00                               | 0                               | 0,00                              | 0                                |
| 5         | Einzahlungen aus Investitionsbeiträgen und ähnlichen Entgelten für Investitionstätigkeit  | 0,00             | 0                       | 0,00           | 0,00                                 | 0,00                               | 0                               | 0,00                              | 0                                |
| 6         | Einzahlungen aus der Veräußerung von Sachvermögen   | 0,00             | 0                       | 0,00           | 0,00                                 | 0,00                               | 0                               | 0,00                              | 0                                |
| 7         | Einzahlungen aus der Veräußerung von Finanzvermögen   | 0,00             | 0                       | 0,00           | 0,00                                 | 0,00                               | 0                               | 0,00                              | 0                                |
| 8         | Einzahlungen für sonstige Investitionstätigkeit   | 0,00             | 0                       | 0,00           | 0,00                                 | 0,00                               | 0                               | 0,00                              | 0                                |
| <b>9</b>  | <b>Summe der Einzahlungen aus Investitionstätigkeit (Summe aus Nummer 4 bis 8)</b>  | <b>0,00</b>      | <b>0</b>                | <b>0,00</b>    | <b>0,00</b>                          | <b>0,00</b>                        | <b>0</b>                        | <b>0,00</b>                       | <b>0</b>                         |
| 10        | Auszahlungen für den Erwerb von Grundstücken und Gebäuden   | 0,00             | 0                       | 0,00           | 0,00                                 | 0,00                               | 0                               | 0,00                              | 0                                |
| 11        | Auszahlungen für Baumaßnahmen   | 0,00             | 0                       | 0,00           | 0,00                                 | 0,00                               | 0                               | 0,00                              | 0                                |
| 12        | Auszahlungen für den Erwerb von beweglichem Sachvermögen  | 0,00             | 0                       | 0,00           | 0,00                                 | 0,00                               | 0                               | 0,00                              | 0                                |
| 13        | Auszahlungen für den Erwerb von Finanzvermögen  | 0,00             | 0                       | 0,00           | 0,00                                 | 0,00                               | 0                               | 0,00                              | 0                                |
| 14        | Auszahlungen für Investitionsförderungsmaßnahmen  | 0,00             | 0                       | 0,00           | 0,00                                 | 0,00                               | 0                               | 0,00                              | 0                                |
| 15        | Auszahlungen für den Erwerb von immateriellen Vermögensgegenständen   | 0,00             | 0                       | 0,00           | 0,00                                 | 0,00                               | 0                               | 0,00                              | 0                                |
| <b>16</b> | <b>Summe der Auszahlungen aus Investitionstätigkeit (Summe aus Nummer 10 bis 15)</b>  | <b>0,00</b>      | <b>0</b>                | <b>0,00</b>    | <b>0,00</b>                          | <b>0,00</b>                        | <b>0</b>                        | <b>0,00</b>                       | <b>0</b>                         |
| <b>17</b> | <b>Anteiliger Finanzierungsmittelüberschuss/-bedarf aus Investitionstätigkeit (Saldo aus Nummer 9 und 16)</b>                       | <b>0,00</b>      | <b>0</b>                | <b>0,00</b>    | <b>0,00</b>                          | <b>0,00</b>                        | <b>0</b>                        | <b>0,00</b>                       | <b>0</b>                         |
| <b>18</b> | <b>Anteiliger Finanzierungsmittelüberschuss/-bedarf (Summe aus Nummer 3 und 17)</b>   | <b>-4.882,45</b> | <b>-23.100</b>          | <b>-520,39</b> | <b>22.579,61</b>                     | <b>0,00</b>                        | <b>0</b>                        | <b>-22.579,61</b>                 | <b>0</b>                         |

Jahresabschluss 2023 der Gemeinde Immenstaad am Bodensee



Teilergebnisrechnung mit Planvergleich 3650 Tageseinrichtungen für Kinder und Kindertagespflege - [THH 4]

Gemeinde Immenstaad am Bodensee

| Nr.       |   | Ergebnis 2022        | Fortgeschr. Ansatz 2023 | Ergebnis 2023        | Vergleich Ergebnis/Ansatz (Sp.3 - 2) | Ergänz. Festlegungen im HH-Vollzug | Ermächtig.-übertragung aus 2022 | verfügbare Mittel abzgl. Ergebnis | Ermächtig.-übertragung nach 2024 |
|-----------|---|----------------------|-------------------------|----------------------|--------------------------------------|------------------------------------|---------------------------------|-----------------------------------|----------------------------------|
|           |   | EUR                  |                         |                      |                                      |                                    |                                 |                                   |                                  |
|           |   | 1                    | 2                       | 3                    | 4                                    | 5                                  | 6                               | 7                                 | 8                                |
| 1         | Steuern und ähnliche Abgaben  | 0,00                 | 0                       | 0,00                 | 0,00                                 | 0,00                               | 0                               | 0,00                              | 0                                |
| 2         | Zuweisungen und Zuwendungen, Umlagen                                    | 1.997.372,98         | 1.694.700               | 2.048.391,57         | 353.691,57                           | 0,00                               | 0                               | -353.691,57                       | 0                                |
| 3         | Aufgelöste Investitionszuwendungen und -beiträge                        | 30.837,12            | 37.500                  | 37.503,79            | 3,79                                 | 0,00                               | 0                               | -3,79                             | 0                                |
| 4         | Sonstige Transfererträge  | 0,00                 | 0                       | 0,00                 | 0,00                                 | 0,00                               | 0                               | 0,00                              | 0                                |
| 5         | Entgelte für öffentliche Leistungen oder Einrichtungen                  | 639.264,50           | 684.000                 | 751.079,00           | 67.079,00                            | 0,00                               | 0                               | -67.079,00                        | 0                                |
| 6         | Sonstige privatrechtliche Leistungsentgelte                             | 7.285,71             | 0                       | 6.630,81             | 6.630,81                             | 0,00                               | 0                               | -6.630,81                         | 0                                |
| 7         | Kostenerstattungen und Kostenumlagen                                    | 198.537,84           | 68.900                  | 27.760,39            | -41.139,61                           | 0,00                               | 0                               | 41.139,61                         | 0                                |
| 8         | Zinsen und ähnliche Erträge   | 0,00                 | 0                       | 0,00                 | 0,00                                 | 0,00                               | 0                               | 0,00                              | 0                                |
| 9         | Aktivierete Eigenleistungen und Bestandveränderungen                    | 0,00                 | 0                       | 0,00                 | 0,00                                 | 0,00                               | 0                               | 0,00                              | 0                                |
| 10        | Sonstige ordentliche Erträge  | 2.594,53             | 200                     | 1.138,13             | 938,13                               | 0,00                               | 0                               | -938,13                           | 0                                |
| <b>11</b> | <b>Anteilige ordentliche Erträge (Summe aus Nummern 1 bis 10)</b>       | <b>2.875.892,68</b>  | <b>2.485.300</b>        | <b>2.872.503,69</b>  | <b>387.203,69</b>                    | <b>0,00</b>                        | <b>0</b>                        | <b>-387.203,69</b>                | <b>0</b>                         |
| 12        | Personalaufwendungen  | -3.045.539,40        | -3.534.300              | -3.297.975,89        | 236.324,11                           | 0,00                               | 0                               | -236.324,11                       | 0                                |
| 13        | Versorgungsaufwendungen   | 0,00                 | 0                       | 0,00                 | 0,00                                 | 0,00                               | 0                               | 0,00                              | 0                                |
| 14        | Aufwendungen für Sach- und Dienstleistungen                             | -632.545,18          | -774.800                | -653.789,44          | 121.010,56                           | 0,00                               | 0                               | -121.010,56                       | 0                                |
| 15        | Abschreibungen  | -354.756,37          | -312.700                | -353.781,27          | -41.081,27                           | 0,00                               | 0                               | 41.081,27                         | 0                                |
| 16        | Zinsen und ähnliche Aufwendungen  | 0,00                 | 0                       | 0,00                 | 0,00                                 | 0,00                               | 0                               | 0,00                              | 0                                |
| 17        | Transferaufwendungen  | -704.797,09          | -700.000                | -781.737,99          | -81.737,99                           | 0,00                               | 0                               | 81.737,99                         | 0                                |
| 18        | Sonstige ordentliche Aufwendungen                                       | -58.268,27           | -78.900                 | -88.118,10           | -9.218,10                            | 0,00                               | 0                               | 9.218,10                          | 0                                |
| <b>19</b> | <b>Anteilige ordentliche Aufwendungen (Summe aus Nummern 12 bis 18)</b> | <b>-4.795.906,31</b> | <b>-5.400.700</b>       | <b>-5.175.402,69</b> | <b>225.297,31</b>                    | <b>0,00</b>                        | <b>0</b>                        | <b>-225.297,31</b>                | <b>0</b>                         |
| <b>20</b> | <b>Anteiliges ordentliches Ergebnis (Saldo aus Nummern 11 und 19)</b>   | <b>-1.920.013,63</b> | <b>-2.915.400</b>       | <b>-2.302.899,00</b> | <b>612.501,00</b>                    | <b>0,00</b>                        | <b>0</b>                        | <b>-612.501,00</b>                | <b>0</b>                         |
| 21        | Erträge aus internen Leistungen   | 0,00                 | 0                       | 0,00                 | 0,00                                 | 0,00                               | 0                               | 0,00                              | 0                                |
| 22        | Aufwendungen für interne Leistungen                                     | -71.850,26           | -99.900                 | -56.296,69           | 43.603,31                            | 0,00                               | 0                               | -43.603,31                        | 0                                |
| 23        | Kalkulatorische Kosten  | -468.372,62          | -702.500                | -449.496,48          | 253.003,52                           | 0,00                               | 0                               | -253.003,52                       | 0                                |
| <b>24</b> | <b>Kalkulatorisches Ergebnis (Saldo aus Nummern 21 bis 23)</b>          | <b>-540.222,88</b>   | <b>-802.400</b>         | <b>-505.793,17</b>   | <b>296.606,83</b>                    | <b>0,00</b>                        | <b>0</b>                        | <b>-296.606,83</b>                | <b>0</b>                         |
| <b>25</b> | <b>Nettoressourcenbedarf/-überschuss (Saldo der Nummern 20 und 24)</b>  | <b>-2.460.236,51</b> | <b>-3.717.800</b>       | <b>-2.808.692,17</b> | <b>909.107,83</b>                    | <b>0,00</b>                        | <b>0</b>                        | <b>-909.107,83</b>                | <b>0</b>                         |

Jahresabschluss 2023 der Gemeinde Immenstaad am Bodensee



**Teilfinanzrechnung mit Planvergleich 3650 Tageseinrichtungen für Kinder und Kindertagespflege - [THH 4]**

Gemeinde Immenstaad am Bodensee

| Nr.       |   | Ergebnis 2022        | Fortgeschr. Ansatz 2023 | Ergebnis 2023        | Vergleich Ergebnis/Ansatz (Sp.3 - 2) | Ergänz. Festlegungen im HH-Vollzug | Ermächtig.-übertragung aus 2022 | verfügbare Mittel abzgl. Ergebnis | Ermächtig.-übertragung nach 2024 |
|-----------|---|----------------------|-------------------------|----------------------|--------------------------------------|------------------------------------|---------------------------------|-----------------------------------|----------------------------------|
| EUR       |   |                      |                         |                      |                                      |                                    |                                 |                                   |                                  |
|           |   | 1                    | 2                       | 3                    | 4                                    | 5                                  | 6                               | 7                                 | 8                                |
| 1         | Summe der Einzahlungen aus laufender Verwaltungstätigkeit (ohne außerordentliche zahlungswirksame Erträge aus Vermögensveräußerung) | 2.838.859,64         | 2.447.600               | 2.857.945,84         | 410.345,84                           | 0,00                               | 0                               | -410.345,84                       | 0                                |
| 2         | Summe der Auszahlungen aus laufender Verwaltungstätigkeit   | -4.486.733,60        | -5.088.000              | -4.769.118,32        | 318.881,68                           | 0,00                               | 0                               | -318.881,68                       | 0                                |
| <b>3</b>  | <b>Anteilliger Zahlungsmittelüberschuss/-bedarf aus laufender Verwaltungstätigkeit (Saldo aus Nummer 1 und 2)</b>                   | <b>-1.647.873,96</b> | <b>-2.640.400</b>       | <b>-1.911.172,48</b> | <b>729.227,52</b>                    | <b>0,00</b>                        | <b>0</b>                        | <b>-729.227,52</b>                | <b>0</b>                         |
| 4         | Einzahlungen aus Investitionszuwendungen  | 664.844,00           | 2.500                   | 0,00                 | -2.500,00                            | 0,00                               | 0                               | 2.500,00                          | 0                                |
| 5         | Einzahlungen aus Investitionsbeiträgen und ähnlichen Entgelten für Investitionstätigkeit  | 8.438,00             | 0                       | 0,00                 | 0,00                                 | 0,00                               | 0                               | 0,00                              | 0                                |
| 6         | Einzahlungen aus der Veräußerung von Sachvermögen   | 0,00                 | 0                       | 0,00                 | 0,00                                 | 0,00                               | 0                               | 0,00                              | 0                                |
| 7         | Einzahlungen aus der Veräußerung von Finanzvermögen   | 0,00                 | 0                       | 0,00                 | 0,00                                 | 0,00                               | 0                               | 0,00                              | 0                                |
| 8         | Einzahlungen für sonstige Investitionstätigkeit   | 0,00                 | 0                       | 0,00                 | 0,00                                 | 0,00                               | 0                               | 0,00                              | 0                                |
| <b>9</b>  | <b>Summe der Einzahlungen aus Investitionstätigkeit (Summe aus Nummer 4 bis 8)</b>  | <b>673.282,00</b>    | <b>2.500</b>            | <b>0,00</b>          | <b>-2.500,00</b>                     | <b>0,00</b>                        | <b>0</b>                        | <b>2.500,00</b>                   | <b>0</b>                         |
| 10        | Auszahlungen für den Erwerb von Grundstücken und Gebäuden   | 0,00                 | 0                       | 0,00                 | 0,00                                 | 0,00                               | 0                               | 0,00                              | 0                                |
| 11        | Auszahlungen für Baumaßnahmen   | -752.395,06          | -13.500                 | -448.030,54          | -434.530,54                          | 0,00                               | 0                               | 434.530,54                        | 0                                |
| 12        | Auszahlungen für den Erwerb von beweglichem Sachvermögen  | -93.769,32           | -41.500                 | -15.965,13           | 25.534,87                            | 0,00                               | -14.000                         | -39.534,87                        | 0                                |
| 13        | Auszahlungen für den Erwerb von Finanzvermögen  | 0,00                 | 0                       | 0,00                 | 0,00                                 | 0,00                               | 0                               | 0,00                              | 0                                |
| 14        | Auszahlungen für Investitionsförderungsmaßnahmen  | 0,00                 | 0                       | 0,00                 | 0,00                                 | 0,00                               | 0                               | 0,00                              | 0                                |
| 15        | Auszahlungen für den Erwerb von immateriellen Vermögensgegenständen   | 0,00                 | 0                       | 0,00                 | 0,00                                 | 0,00                               | 0                               | 0,00                              | 0                                |
| <b>16</b> | <b>Summe der Auszahlungen aus Investitionstätigkeit (Summe aus Nummer 10 bis 15)</b>  | <b>-846.164,38</b>   | <b>-55.000</b>          | <b>-463.995,67</b>   | <b>-408.995,67</b>                   | <b>0,00</b>                        | <b>-14.000</b>                  | <b>394.995,67</b>                 | <b>0</b>                         |
| <b>17</b> | <b>Anteilliger Finanzierungsmittelüberschuss/-bedarf aus Investitionstätigkeit (Saldo aus Nummer 9 und 16)</b>                      | <b>-172.882,38</b>   | <b>-52.500</b>          | <b>-463.995,67</b>   | <b>-411.495,67</b>                   | <b>0,00</b>                        | <b>-14.000</b>                  | <b>397.495,67</b>                 | <b>0</b>                         |
| <b>18</b> | <b>Anteilliger Finanzierungsmittelüberschuss/-bedarf (Summe aus Nummer 3 und 17)</b>  | <b>-1.820.756,34</b> | <b>-2.692.900</b>       | <b>-2.375.168,15</b> | <b>317.731,85</b>                    | <b>0,00</b>                        | <b>-14.000</b>                  | <b>-331.731,85</b>                | <b>0</b>                         |

Jahresabschluss 2023 der Gemeinde Immenstaad am Bodensee



Finanzrechnung der Investitionsmaßnahmen 3650 Tageseinrichtungen für Kinder und Kindertagespflege - [THH 4]

Gemeinde Immenstaad am Bodensee

**Investition I-3650-201 Kindergarten Seegaddel - Neubau**

| Nr.       |   | Ergebnis<br>2022   | Fortgeschr.<br>Ansatz<br>2023 | Ergebnis<br>2023   | Vergleich<br>Ergebnis/Ansatz<br>(Sp.3 - 2) | Ergänz. Fest-<br>legungen im<br>HH-Vollzug | Ermächtig.-<br>übertragung<br>aus 2022 | verfügbare<br>Mittel abzgl.<br>Ergebnis | Ermächtig.-<br>übertragung<br>nach 2024 |
|-----------|---|--------------------|-------------------------------|--------------------|--|--|--|---|---|
|           |   | EUR                |                               |                    |  |  |  |   |   |
|           |   | 1                  | 2                             | 3                  | 4  | 5  | 6                                      | 7                                       | 8                                       |
| 1         | Einzahlungen aus Investitionszuwendungen  | 664.844,00         | 0                             | 0,00               | 0,00                                       | 0,00                                       | 0                                      | 0,00                                    | 0                                       |
| <b>6</b>  | <b>Summe der Einzahlungen aus Investitionstätigkeit (Summe aus Nummer 1 bis 5)</b>  | <b>664.844,00</b>  | <b>0</b>                      | <b>0,00</b>        | <b>0,00</b>                                | <b>0,00</b>                                | <b>0</b>                               | <b>0,00</b>                             | <b>0</b>                                |
| 8         | Auszahlungen für Baumaßnahmen   | -747.094,08        | 0                             | -432.754,39        | -432.754,39                                | 0,00                                       | 0                                      | 432.754,39                              | 0                                       |
| 9         | Auszahlungen für den Erwerb von beweglichem Sachvermögen                            | -79.068,51         | 0                             | -459,34            | -459,34                                    | 0,00                                       | 0                                      | 459,34                                  | 0                                       |
| <b>13</b> | <b>Summe der Auszahlungen aus Investitionstätigkeit (Summe aus Nummer 7 bis 12)</b> | <b>-826.162,59</b> | <b>0</b>                      | <b>-433.213,73</b> | <b>-433.213,73</b>                         | <b>0,00</b>                                | <b>0</b>                               | <b>433.213,73</b>                       | <b>0</b>                                |
| <b>14</b> | <b>Saldo aus Investitionstätigkeit (Saldo aus Nummer 6 und 13)</b>                  | <b>-161.318,59</b> | <b>0</b>                      | <b>-433.213,73</b> | <b>-433.213,73</b>                         | <b>0,00</b>                                | <b>0</b>                               | <b>433.213,73</b>                       | <b>0</b>                                |
| <b>16</b> | <b>Gesamtkosten der Maßnahme (Summe aus Nummer 13 und 15)</b>                       | <b>-826.162,59</b> | <b>0</b>                      | <b>-433.213,73</b> | <b>-433.213,73</b>                         | <b>0,00</b>                                | <b>0</b>                               | <b>433.213,73</b>                       | <b>0</b>                                |

Jahresabschluss 2023 der Gemeinde Immenstaad am Bodensee



Teilergebnisrechnung mit Planvergleich Kostenstelle 365000 Tageseinrichtungen für Kinder (allgemein, freie Träger)

Gemeinde Immenstaad am Bodensee

| Nr.       |   | Ergebnis 2022      | Fortgeschr. Ansatz 2023 | Ergebnis 2023      | Vergleich Ergebnis/Ansatz (Sp.3 - 2) | Ergänz. Festlegungen im HH-Vollzug | Ermächtig.-übertragung aus 2022 | verfügbare Mittel abzgl. Ergebnis | Ermächtig.-übertragung nach 2024 |
|-----------|---|--------------------|-------------------------|--------------------|--------------------------------------|------------------------------------|---------------------------------|-----------------------------------|----------------------------------|
|           |   | EUR                |                         |                    |                                      |                                    |                                 |                                   |                                  |
|           |   | 1                  | 2                       | 3                  | 4                                    | 5                                  | 6                               | 7                                 | 8                                |
| 1         | Steuern und ähnliche Abgaben  | 0,00               | 0                       | 0,00               | 0,00                                 | 0,00                               | 0                               | 0,00                              | 0                                |
| 2         | Zuweisungen und Zuwendungen, Umlagen                                    | 631.074,11         | 586.800                 | 676.097,77         | 89.297,77                            | 0,00                               | 0                               | -89.297,77                        | 0                                |
| 3         | Aufgelöste Investitionszuwendungen und -beiträge                        | 0,00               | 0                       | 0,00               | 0,00                                 | 0,00                               | 0                               | 0,00                              | 0                                |
| 4         | Sonstige Transfererträge  | 0,00               | 0                       | 0,00               | 0,00                                 | 0,00                               | 0                               | 0,00                              | 0                                |
| 5         | Entgelte für öffentliche Leistungen oder Einrichtungen                  | 0,00               | 0                       | 0,00               | 0,00                                 | 0,00                               | 0                               | 0,00                              | 0                                |
| 6         | Sonstige privatrechtliche Leistungsentgelte                             | 3.223,35           | 0                       | 0,00               | 0,00                                 | 0,00                               | 0                               | 0,00                              | 0                                |
| 7         | Kostenerstattungen und Kostenumlagen                                    | 68.477,01          | 50.000                  | 0,00               | -50.000,00                           | 0,00                               | 0                               | 50.000,00                         | 0                                |
| 8         | Zinsen und ähnliche Erträge   | 0,00               | 0                       | 0,00               | 0,00                                 | 0,00                               | 0                               | 0,00                              | 0                                |
| 9         | Aktivierete Eigenleistungen und Bestandveränderungen                    | 0,00               | 0                       | 0,00               | 0,00                                 | 0,00                               | 0                               | 0,00                              | 0                                |
| 10        | Sonstige ordentliche Erträge  | 0,00               | 0                       | 0,00               | 0,00                                 | 0,00                               | 0                               | 0,00                              | 0                                |
| <b>11</b> | <b>Anteilige ordentliche Erträge (Summe aus Nummern 1 bis 10)</b>       | <b>702.774,47</b>  | <b>636.800</b>          | <b>676.097,77</b>  | <b>39.297,77</b>                     | <b>0,00</b>                        | <b>0</b>                        | <b>-39.297,77</b>                 | <b>0</b>                         |
| 12        | Personalaufwendungen  | -21.332,70         | -35.200                 | -19.577,05         | 15.622,95                            | 0,00                               | 0                               | -15.622,95                        | 0                                |
| 13        | Versorgungsaufwendungen   | 0,00               | 0                       | 0,00               | 0,00                                 | 0,00                               | 0                               | 0,00                              | 0                                |
| 14        | Aufwendungen für Sach- und Dienstleistungen                             | -14.392,68         | -11.500                 | -4.504,55          | 6.995,45                             | 0,00                               | 0                               | -6.995,45                         | 0                                |
| 15        | Abschreibungen  | -334,35            | -300                    | -334,36            | -34,36                               | 0,00                               | 0                               | 34,36                             | 0                                |
| 16        | Zinsen und ähnliche Aufwendungen  | 0,00               | 0                       | 0,00               | 0,00                                 | 0,00                               | 0                               | 0,00                              | 0                                |
| 17        | Transferaufwendungen  | -704.797,09        | -700.000                | -781.677,99        | -81.677,99                           | 0,00                               | 0                               | 81.677,99                         | 0                                |
| 18        | Sonstige ordentliche Aufwendungen                                       | -4.144,78          | -10.000                 | -7.643,58          | 2.356,42                             | 0,00                               | 0                               | -2.356,42                         | 0                                |
| <b>19</b> | <b>Anteilige ordentliche Aufwendungen (Summe aus Nummern 12 bis 18)</b> | <b>-745.001,60</b> | <b>-757.000</b>         | <b>-813.737,53</b> | <b>-56.737,53</b>                    | <b>0,00</b>                        | <b>0</b>                        | <b>56.737,53</b>                  | <b>0</b>                         |
| <b>20</b> | <b>Anteiliges ordentliches Ergebnis (Saldo aus Nummern 11 und 19)</b>   | <b>-42.227,13</b>  | <b>-120.200</b>         | <b>-137.639,76</b> | <b>-17.439,76</b>                    | <b>0,00</b>                        | <b>0</b>                        | <b>17.439,76</b>                  | <b>0</b>                         |
| 21        | Erträge aus internen Leistungen   | 0,00               | 0                       | 0,00               | 0,00                                 | 0,00                               | 0                               | 0,00                              | 0                                |
| 22        | Aufwendungen für interne Leistungen                                     | -456,33            | 0                       | -315,47            | -315,47                              | 0,00                               | 0                               | 315,47                            | 0                                |
| 23        | Kalkulatorische Kosten  | -176,12            | -200                    | -159,74            | 40,26                                | 0,00                               | 0                               | -40,26                            | 0                                |
| <b>24</b> | <b>Kalkulatorisches Ergebnis (Saldo aus Nummern 21 bis 23)</b>          | <b>-632,45</b>     | <b>-200</b>             | <b>-475,21</b>     | <b>-275,21</b>                       | <b>0,00</b>                        | <b>0</b>                        | <b>275,21</b>                     | <b>0</b>                         |
| <b>25</b> | <b>Nettoressourcenbedarf/-überschuss (Saldo der Nummern 20 und 24)</b>  | <b>-42.859,58</b>  | <b>-120.400</b>         | <b>-138.114,97</b> | <b>-17.714,97</b>                    | <b>0,00</b>                        | <b>0</b>                        | <b>17.714,97</b>                  | <b>0</b>                         |

Jahresabschluss 2023 der Gemeinde Immenstaad am Bodensee



**Teilfinanzrechnung mit Planvergleich Kostenstelle 365000 Tageseinrichtungen für Kinder (allgemein, freie Träger)**

Gemeinde Immenstaad am Bodensee

| Nr.       |   | Ergebnis 2022      | Fortgeschr. Ansatz 2023 | Ergebnis 2023     | Vergleich Ergebnis/Ansatz (Sp.3 - 2) | Ergänz. Festlegungen im HH-Vollzug | Ermächtig.-übertragung aus 2022 | verfügbare Mittel abzgl. Ergebnis | Ermächtig.-übertragung nach 2024 |
|-----------|---|--------------------|-------------------------|-------------------|--------------------------------------|------------------------------------|---------------------------------|-----------------------------------|----------------------------------|
|           |   | EUR                |                         |                   |                                      |                                    |                                 |                                   |                                  |
|           |   | 1                  | 2                       | 3                 | 4                                    | 5                                  | 6                               | 7                                 | 8                                |
| 1         | Summe der Einzahlungen aus laufender Verwaltungstätigkeit (ohne außerordentliche zahlungswirksame Erträge aus Vermögensveräußerung) | 648.818,82         | 636.800                 | 708.156,81        | 71.356,81                            | 0,00                               | 0                               | -71.356,81                        | 0                                |
| 2         | Summe der Auszahlungen aus laufender Verwaltungstätigkeit   | -819.471,32        | -756.700                | -722.346,84       | 34.353,16                            | 0,00                               | 0                               | -34.353,16                        | 0                                |
| <b>3</b>  | <b>Anteiliger Zahlungsmittelüberschuss/-bedarf aus laufender Verwaltungstätigkeit (Saldo aus Nummer 1 und 2)</b>                    | <b>-170.652,50</b> | <b>-119.900</b>         | <b>-14.190,03</b> | <b>105.709,97</b>                    | <b>0,00</b>                        | <b>0</b>                        | <b>-105.709,97</b>                | <b>0</b>                         |
| 4         | Einzahlungen aus Investitionszuwendungen  | 0,00               | 0                       | 0,00              | 0,00                                 | 0,00                               | 0                               | 0,00                              | 0                                |
| 5         | Einzahlungen aus Investitionsbeiträgen und ähnlichen Entgelten für Investitionstätigkeit  | 0,00               | 0                       | 0,00              | 0,00                                 | 0,00                               | 0                               | 0,00                              | 0                                |
| 6         | Einzahlungen aus der Veräußerung von Sachvermögen   | 0,00               | 0                       | 0,00              | 0,00                                 | 0,00                               | 0                               | 0,00                              | 0                                |
| 7         | Einzahlungen aus der Veräußerung von Finanzvermögen   | 0,00               | 0                       | 0,00              | 0,00                                 | 0,00                               | 0                               | 0,00                              | 0                                |
| 8         | Einzahlungen für sonstige Investitionstätigkeit   | 0,00               | 0                       | 0,00              | 0,00                                 | 0,00                               | 0                               | 0,00                              | 0                                |
| <b>9</b>  | <b>Summe der Einzahlungen aus Investitionstätigkeit (Summe aus Nummer 4 bis 8)</b>  | <b>0,00</b>        | <b>0</b>                | <b>0,00</b>       | <b>0,00</b>                          | <b>0,00</b>                        | <b>0</b>                        | <b>0,00</b>                       | <b>0</b>                         |
| 10        | Auszahlungen für den Erwerb von Grundstücken und Gebäuden   | 0,00               | 0                       | 0,00              | 0,00                                 | 0,00                               | 0                               | 0,00                              | 0                                |
| 11        | Auszahlungen für Baumaßnahmen   | 0,00               | 0                       | 0,00              | 0,00                                 | 0,00                               | 0                               | 0,00                              | 0                                |
| 12        | Auszahlungen für den Erwerb von beweglichem Sachvermögen  | 0,00               | 0                       | 0,00              | 0,00                                 | 0,00                               | 0                               | 0,00                              | 0                                |
| 13        | Auszahlungen für den Erwerb von Finanzvermögen  | 0,00               | 0                       | 0,00              | 0,00                                 | 0,00                               | 0                               | 0,00                              | 0                                |
| 14        | Auszahlungen für Investitionsförderungsmaßnahmen  | 0,00               | 0                       | 0,00              | 0,00                                 | 0,00                               | 0                               | 0,00                              | 0                                |
| 15        | Auszahlungen für den Erwerb von immateriellen Vermögensgegenständen   | 0,00               | 0                       | 0,00              | 0,00                                 | 0,00                               | 0                               | 0,00                              | 0                                |
| <b>16</b> | <b>Summe der Auszahlungen aus Investitionstätigkeit (Summe aus Nummer 10 bis 15)</b>  | <b>0,00</b>        | <b>0</b>                | <b>0,00</b>       | <b>0,00</b>                          | <b>0,00</b>                        | <b>0</b>                        | <b>0,00</b>                       | <b>0</b>                         |
| <b>17</b> | <b>Anteiliger Finanzierungsmittelüberschuss/-bedarf aus Investitionstätigkeit (Saldo aus Nummer 9 und 16)</b>                       | <b>0,00</b>        | <b>0</b>                | <b>0,00</b>       | <b>0,00</b>                          | <b>0,00</b>                        | <b>0</b>                        | <b>0,00</b>                       | <b>0</b>                         |
| <b>18</b> | <b>Anteiliger Finanzierungsmittelüberschuss/-bedarf (Summe aus Nummer 3 und 17)</b>   | <b>-170.652,50</b> | <b>-119.900</b>         | <b>-14.190,03</b> | <b>105.709,97</b>                    | <b>0,00</b>                        | <b>0</b>                        | <b>-105.709,97</b>                | <b>0</b>                         |

Jahresabschluss 2023 der Gemeinde Immenstaad am Bodensee



Teilergebnisrechnung mit Planvergleich Kostenstelle 365001 Kindergarten Gehrenbergstr.

Gemeinde Immenstaad am Bodensee

| Nr.       |   | Ergebnis 2022      | Fortgeschr. Ansatz 2023 | Ergebnis 2023      | Vergleich Ergebnis/Ansatz (Sp.3 - 2) | Ergänz. Festlegungen im HH-Vollzug | Ermächtig.-übertragung aus 2022 | verfügbare Mittel abzgl. Ergebnis | Ermächtig.-übertragung nach 2024 |
|-----------|---|--------------------|-------------------------|--------------------|--------------------------------------|------------------------------------|---------------------------------|-----------------------------------|----------------------------------|
| EUR       |   |                    |                         |                    |                                      |                                    |                                 |                                   |                                  |
|           |   | 1                  | 2                       | 3                  | 4                                    | 5                                  | 6                               | 7                                 | 8                                |
| 1         | Steuern und ähnliche Abgaben  | 0,00               | 0                       | 0,00               | 0,00                                 | 0,00                               | 0                               | 0,00                              | 0                                |
| 2         | Zuweisungen und Zuwendungen, Umlagen                                    | 155.525,95         | 122.500                 | 137.702,42         | 15.202,42                            | 0,00                               | 0                               | -15.202,42                        | 0                                |
| 3         | Aufgelöste Investitionszuwendungen und -beiträge                        | 0,00               | 0                       | 0,00               | 0,00                                 | 0,00                               | 0                               | 0,00                              | 0                                |
| 4         | Sonstige Transfererträge  | 0,00               | 0                       | 0,00               | 0,00                                 | 0,00                               | 0                               | 0,00                              | 0                                |
| 5         | Entgelte für öffentliche Leistungen oder Einrichtungen                  | 73.754,00          | 81.000                  | 80.810,25          | -189,75                              | 0,00                               | 0                               | 189,75                            | 0                                |
| 6         | Sonstige privatrechtliche Leistungsentgelte                             | 79,18              | 0                       | 0,00               | 0,00                                 | 0,00                               | 0                               | 0,00                              | 0                                |
| 7         | Kostenerstattungen und Kostenumlagen                                    | 12.108,76          | 10.800                  | 10.920,00          | 120,00                               | 0,00                               | 0                               | -120,00                           | 0                                |
| 8         | Zinsen und ähnliche Erträge   | 0,00               | 0                       | 0,00               | 0,00                                 | 0,00                               | 0                               | 0,00                              | 0                                |
| 9         | Aktivierte Eigenleistungen und Bestandveränderungen                     | 0,00               | 0                       | 0,00               | 0,00                                 | 0,00                               | 0                               | 0,00                              | 0                                |
| 10        | Sonstige ordentliche Erträge  | 0,00               | 0                       | 66,04              | 66,04                                | 0,00                               | 0                               | -66,04                            | 0                                |
| <b>11</b> | <b>Anteilige ordentliche Erträge (Summe aus Nummern 1 bis 10)</b>       | <b>241.467,89</b>  | <b>214.300</b>          | <b>229.498,71</b>  | <b>15.198,71</b>                     | <b>0,00</b>                        | <b>0</b>                        | <b>-15.198,71</b>                 | <b>0</b>                         |
| 12        | Personalaufwendungen  | -365.169,79        | -403.300                | -404.298,72        | -998,72                              | 0,00                               | 0                               | 998,72                            | 0                                |
| 13        | Versorgungsaufwendungen   | 0,00               | 0                       | 0,00               | 0,00                                 | 0,00                               | 0                               | 0,00                              | 0                                |
| 14        | Aufwendungen für Sach- und Dienstleistungen                             | -82.054,22         | -108.900                | -82.706,59         | 26.193,41                            | 0,00                               | 0                               | -26.193,41                        | 0                                |
| 15        | Abschreibungen  | -18.475,16         | -18.500                 | -18.505,54         | -5,54                                | 0,00                               | 0                               | 5,54                              | 0                                |
| 16        | Zinsen und ähnliche Aufwendungen  | 0,00               | 0                       | 0,00               | 0,00                                 | 0,00                               | 0                               | 0,00                              | 0                                |
| 17        | Transferaufwendungen  | 0,00               | 0                       | 0,00               | 0,00                                 | 0,00                               | 0                               | 0,00                              | 0                                |
| 18        | Sonstige ordentliche Aufwendungen                                       | -11.896,61         | -20.300                 | -11.407,54         | 8.892,46                             | 0,00                               | 0                               | -8.892,46                         | 0                                |
| <b>19</b> | <b>Anteilige ordentliche Aufwendungen (Summe aus Nummern 12 bis 18)</b> | <b>-477.595,78</b> | <b>-551.000</b>         | <b>-516.918,39</b> | <b>34.081,61</b>                     | <b>0,00</b>                        | <b>0</b>                        | <b>-34.081,61</b>                 | <b>0</b>                         |
| <b>20</b> | <b>Anteiliges ordentliches Ergebnis (Saldo aus Nummern 11 und 19)</b>   | <b>-236.127,89</b> | <b>-336.700</b>         | <b>-287.419,68</b> | <b>49.280,32</b>                     | <b>0,00</b>                        | <b>0</b>                        | <b>-49.280,32</b>                 | <b>0</b>                         |
| 21        | Erträge aus internen Leistungen   | 0,00               | 0                       | 0,00               | 0,00                                 | 0,00                               | 0                               | 0,00                              | 0                                |
| 22        | Aufwendungen für interne Leistungen                                     | -10.170,08         | -16.500                 | -8.068,02          | 8.431,98                             | 0,00                               | 0                               | -8.431,98                         | 0                                |
| 23        | Kalkulatorische Kosten  | -12.832,84         | -12.000                 | -11.951,67         | 48,33                                | 0,00                               | 0                               | -48,33                            | 0                                |
| <b>24</b> | <b>Kalkulatorisches Ergebnis (Saldo aus Nummern 21 bis 23)</b>          | <b>-23.002,92</b>  | <b>-28.500</b>          | <b>-20.019,69</b>  | <b>8.480,31</b>                      | <b>0,00</b>                        | <b>0</b>                        | <b>-8.480,31</b>                  | <b>0</b>                         |
| <b>25</b> | <b>Nettoressourcenbedarf/-überschuss (Saldo der Nummern 20 und 24)</b>  | <b>-259.130,81</b> | <b>-365.200</b>         | <b>-307.439,37</b> | <b>57.760,63</b>                     | <b>0,00</b>                        | <b>0</b>                        | <b>-57.760,63</b>                 | <b>0</b>                         |

Jahresabschluss 2023 der Gemeinde Immenstaad am Bodensee



Teilfinanzrechnung mit Planvergleich Kostenstelle 365001 Kindergarten Gehrenbergstr.

Gemeinde Immenstaad am Bodensee

| Nr.       |   | Ergebnis 2022      | Fortgeschr. Ansatz 2023 | Ergebnis 2023      | Vergleich Ergebnis/Ansatz (Sp.3 - 2) | Ergänz. Festlegungen im HH-Vollzug | Ermächtig-übertragung aus 2022 | verfügbare Mittel abzgl. Ergebnis | Ermächtig-übertragung nach 2024 |
|-----------|---|--------------------|-------------------------|--------------------|--------------------------------------|------------------------------------|--------------------------------|-----------------------------------|---------------------------------|
| EUR       |   |                    |                         |                    |                                      |                                    |                                |                                   |                                 |
|           |   | 1                  | 2                       | 3                  | 4                                    | 5                                  | 6                              | 7                                 | 8                               |
| 1         | Summe der Einzahlungen aus laufender Verwaltungstätigkeit (ohne außerordentliche zahlungswirksame Erträge aus Vermögensveräußerung) | 248.845,22         | 214.300                 | 224.297,67         | 9.997,67                             | 0,00                               | 0                              | -9.997,67                         | 0                               |
| 2         | Summe der Auszahlungen aus laufender Verwaltungstätigkeit   | -460.291,94        | -532.500                | -504.086,88        | 28.413,12                            | 0,00                               | 0                              | -28.413,12                        | 0                               |
| <b>3</b>  | <b>Anteiliger Zahlungsmittelüberschuss/-bedarf aus laufender Verwaltungstätigkeit (Saldo aus Nummer 1 und 2)</b>                    | <b>-211.446,72</b> | <b>-318.200</b>         | <b>-279.789,21</b> | <b>38.410,79</b>                     | <b>0,00</b>                        | <b>0</b>                       | <b>-38.410,79</b>                 | <b>0</b>                        |
| 4         | Einzahlungen aus Investitionszuwendungen  | 0,00               | 0                       | 0,00               | 0,00                                 | 0,00                               | 0                              | 0,00                              | 0                               |
| 5         | Einzahlungen aus Investitionsbeiträgen und ähnlichen Entgelten für Investitionstätigkeit  | 0,00               | 0                       | 0,00               | 0,00                                 | 0,00                               | 0                              | 0,00                              | 0                               |
| 6         | Einzahlungen aus der Veräußerung von Sachvermögen   | 0,00               | 0                       | 0,00               | 0,00                                 | 0,00                               | 0                              | 0,00                              | 0                               |
| 7         | Einzahlungen aus der Veräußerung von Finanzvermögen   | 0,00               | 0                       | 0,00               | 0,00                                 | 0,00                               | 0                              | 0,00                              | 0                               |
| 8         | Einzahlungen für sonstige Investitionstätigkeit   | 0,00               | 0                       | 0,00               | 0,00                                 | 0,00                               | 0                              | 0,00                              | 0                               |
| <b>9</b>  | <b>Summe der Einzahlungen aus Investitionstätigkeit (Summe aus Nummer 4 bis 8)</b>  | <b>0,00</b>        | <b>0</b>                | <b>0,00</b>        | <b>0,00</b>                          | <b>0,00</b>                        | <b>0</b>                       | <b>0,00</b>                       | <b>0</b>                        |
| 10        | Auszahlungen für den Erwerb von Grundstücken und Gebäuden   | 0,00               | 0                       | 0,00               | 0,00                                 | 0,00                               | 0                              | 0,00                              | 0                               |
| 11        | Auszahlungen für Baumaßnahmen   | 0,00               | 0                       | 0,00               | 0,00                                 | 0,00                               | 0                              | 0,00                              | 0                               |
| 12        | Auszahlungen für den Erwerb von beweglichem Sachvermögen  | -1.550,23          | -1.500                  | 0,00               | 1.500,00                             | 0,00                               | 0                              | -1.500,00                         | 0                               |
| 13        | Auszahlungen für den Erwerb von Finanzvermögen  | 0,00               | 0                       | 0,00               | 0,00                                 | 0,00                               | 0                              | 0,00                              | 0                               |
| 14        | Auszahlungen für Investitionsförderungsmaßnahmen  | 0,00               | 0                       | 0,00               | 0,00                                 | 0,00                               | 0                              | 0,00                              | 0                               |
| 15        | Auszahlungen für den Erwerb von immateriellen Vermögensgegenständen   | 0,00               | 0                       | 0,00               | 0,00                                 | 0,00                               | 0                              | 0,00                              | 0                               |
| <b>16</b> | <b>Summe der Auszahlungen aus Investitionstätigkeit (Summe aus Nummer 10 bis 15)</b>  | <b>-1.550,23</b>   | <b>-1.500</b>           | <b>0,00</b>        | <b>1.500,00</b>                      | <b>0,00</b>                        | <b>0</b>                       | <b>-1.500,00</b>                  | <b>0</b>                        |
| <b>17</b> | <b>Anteiliger Finanzierungsmittelüberschuss/-bedarf aus Investitionstätigkeit (Saldo aus Nummer 9 und 16)</b>                       | <b>-1.550,23</b>   | <b>-1.500</b>           | <b>0,00</b>        | <b>1.500,00</b>                      | <b>0,00</b>                        | <b>0</b>                       | <b>-1.500,00</b>                  | <b>0</b>                        |
| <b>18</b> | <b>Anteiliger Finanzierungsmittelüberschuss/-bedarf (Summe aus Nummer 3 und 17)</b>   | <b>-212.996,95</b> | <b>-319.700</b>         | <b>-279.789,21</b> | <b>39.910,79</b>                     | <b>0,00</b>                        | <b>0</b>                       | <b>-39.910,79</b>                 | <b>0</b>                        |



**Finanzrechnung der Investitionsmaßnahmen Kostenstelle 365001 Kindergarten  
Gehrenbergstr.**

Gemeinde Immenstaad am Bodensee

Jahresabschluss 2023 der Gemeinde Immenstaad am Bodensee



Teilergebnisrechnung mit Planvergleich Kostenstelle 365002 Kindergarten Seegadde

Gemeinde Immenstaad am Bodensee

| Nr.       |   | Ergebnis 2022        | Fortgeschr. Ansatz 2023 | Ergebnis 2023        | Vergleich Ergebnis/Ansatz (Sp.3 - 2) | Ergänz. Festlegungen im HH-Vollzug | Ermächtig.-übertragung aus 2022 | verfügbare Mittel abzgl. Ergebnis | Ermächtig.-übertragung nach 2024 |
|-----------|---|----------------------|-------------------------|----------------------|--------------------------------------|------------------------------------|---------------------------------|-----------------------------------|----------------------------------|
| EUR       |   |                      |                         |                      |                                      |                                    |                                 |                                   |                                  |
|           |   | 1                    | 2                       | 3                    | 4                                    | 5                                  | 6                               | 7                                 | 8                                |
| 1         | Steuern und ähnliche Abgaben  | 0,00                 | 0                       | 0,00                 | 0,00                                 | 0,00                               | 0                               | 0,00                              | 0                                |
| 2         | Zuweisungen und Zuwendungen, Umlagen                                    | 378.504,56           | 297.300                 | 488.124,99           | 190.824,99                           | 0,00                               | 0                               | -190.824,99                       | 0                                |
| 3         | Aufgelöste Investitionszuwendungen und -beiträge                        | 6.763,54             | 13.400                  | 13.430,22            | 30,22                                | 0,00                               | 0                               | -30,22                            | 0                                |
| 4         | Sonstige Transfererträge  | 0,00                 | 0                       | 0,00                 | 0,00                                 | 0,00                               | 0                               | 0,00                              | 0                                |
| 5         | Entgelte für öffentliche Leistungen oder Einrichtungen                  | 253.132,50           | 269.000                 | 288.728,25           | 19.728,25                            | 0,00                               | 0                               | -19.728,25                        | 0                                |
| 6         | Sonstige privatrechtliche Leistungsentgelte                             | 2.943,29             | 0                       | 4.820,12             | 4.820,12                             | 0,00                               | 0                               | -4.820,12                         | 0                                |
| 7         | Kostenerstattungen und Kostenumlagen                                    | 48.021,05            | 1.800                   | 5.042,15             | 3.242,15                             | 0,00                               | 0                               | -3.242,15                         | 0                                |
| 8         | Zinsen und ähnliche Erträge   | 0,00                 | 0                       | 0,00                 | 0,00                                 | 0,00                               | 0                               | 0,00                              | 0                                |
| 9         | Aktivierte Eigenleistungen und Bestandveränderungen                     | 0,00                 | 0                       | 0,00                 | 0,00                                 | 0,00                               | 0                               | 0,00                              | 0                                |
| 10        | Sonstige ordentliche Erträge  | 1.022,59             | 100                     | 945,50               | 845,50                               | 0,00                               | 0                               | -845,50                           | 0                                |
| <b>11</b> | <b>Anteilige ordentliche Erträge (Summe aus Nummern 1 bis 10)</b>       | <b>690.387,53</b>    | <b>581.600</b>          | <b>801.091,23</b>    | <b>219.491,23</b>                    | <b>0,00</b>                        | <b>0</b>                        | <b>-219.491,23</b>                | <b>0</b>                         |
| 12        | Personalaufwendungen  | -1.113.360,94        | -1.353.800              | -1.169.541,84        | 184.258,16                           | 0,00                               | 0                               | -184.258,16                       | 0                                |
| 13        | Versorgungsaufwendungen   | 0,00                 | 0                       | 0,00                 | 0,00                                 | 0,00                               | 0                               | 0,00                              | 0                                |
| 14        | Aufwendungen für Sach- und Dienstleistungen                             | -213.175,34          | -205.100                | -230.092,79          | -24.992,79                           | 0,00                               | 0                               | 24.992,79                         | 0                                |
| 15        | Abschreibungen  | -199.894,42          | -172.600                | -211.206,85          | -38.606,85                           | 0,00                               | 0                               | 38.606,85                         | 0                                |
| 16        | Zinsen und ähnliche Aufwendungen  | 0,00                 | 0                       | 0,00                 | 0,00                                 | 0,00                               | 0                               | 0,00                              | 0                                |
| 17        | Transferaufwendungen  | 0,00                 | 0                       | -60,00               | -60,00                               | 0,00                               | 0                               | 60,00                             | 0                                |
| 18        | Sonstige ordentliche Aufwendungen                                       | -21.732,22           | -17.900                 | -16.339,15           | 1.560,85                             | 0,00                               | 0                               | -1.560,85                         | 0                                |
| <b>19</b> | <b>Anteilige ordentliche Aufwendungen (Summe aus Nummern 12 bis 18)</b> | <b>-1.548.162,92</b> | <b>-1.749.400</b>       | <b>-1.627.240,63</b> | <b>122.159,37</b>                    | <b>0,00</b>                        | <b>0</b>                        | <b>-122.159,37</b>                | <b>0</b>                         |
| <b>20</b> | <b>Anteiliges ordentliches Ergebnis (Saldo aus Nummern 11 und 19)</b>   | <b>-857.775,39</b>   | <b>-1.167.800</b>       | <b>-826.149,40</b>   | <b>341.650,60</b>                    | <b>0,00</b>                        | <b>0</b>                        | <b>-341.650,60</b>                | <b>0</b>                         |
| 21        | Erträge aus internen Leistungen   | 0,00                 | 0                       | 0,00                 | 0,00                                 | 0,00                               | 0                               | 0,00                              | 0                                |
| 22        | Aufwendungen für interne Leistungen                                     | -24.594,06           | -17.400                 | -14.224,39           | 3.175,61                             | 0,00                               | 0                               | -3.175,61                         | 0                                |
| 23        | Kalkulatorische Kosten  | -313.467,40          | -552.600                | -299.663,97          | 252.936,03                           | 0,00                               | 0                               | -252.936,03                       | 0                                |
| <b>24</b> | <b>Kalkulatorisches Ergebnis (Saldo aus Nummern 21 bis 23)</b>          | <b>-338.061,46</b>   | <b>-570.000</b>         | <b>-313.888,36</b>   | <b>256.111,64</b>                    | <b>0,00</b>                        | <b>0</b>                        | <b>-256.111,64</b>                | <b>0</b>                         |
| <b>25</b> | <b>Nettoressourcenbedarf/-überschuss (Saldo der Nummern 20 und 24)</b>  | <b>-1.195.836,85</b> | <b>-1.737.800</b>       | <b>-1.140.037,76</b> | <b>597.762,24</b>                    | <b>0,00</b>                        | <b>0</b>                        | <b>-597.762,24</b>                | <b>0</b>                         |

Jahresabschluss 2023 der Gemeinde Immenstaad am Bodensee



Teilfinanzrechnung mit Planvergleich Kostenstelle 365002 Kindergarten Seegaddel

Gemeinde Immenstaad am Bodensee

| Nr.       |   | Ergebnis 2022      | Fortgeschr. Ansatz 2023 | Ergebnis 2023        | Vergleich Ergebnis/Ansatz (Sp.3 - 2) | Ergänz. Festlegungen im HH-Vollzug | Ermächtig-übertragung aus 2022 | verfügbare Mittel abzgl. Ergebnis | Ermächtig-übertragung nach 2024 |
|-----------|---|--------------------|-------------------------|----------------------|--------------------------------------|------------------------------------|--------------------------------|-----------------------------------|---------------------------------|
| EUR       |   |                    |                         |                      |                                      |                                    |                                |                                   |                                 |
|           |   | 1                  | 2                       | 3                    | 4                                    | 5                                  | 6                              | 7                                 | 8                               |
| 1         | Summe der Einzahlungen aus laufender Verwaltungstätigkeit (ohne außerordentliche zahlungswirksame Erträge aus Vermögensveräußerung) | 693.521,67         | 568.100                 | 783.647,63           | 215.547,63                           | 0,00                               | 0                              | -215.547,63                       | 0                               |
| 2         | Summe der Auszahlungen aus laufender Verwaltungstätigkeit   | -1.316.272,55      | -1.576.800              | -1.425.576,94        | 151.223,06                           | 0,00                               | 0                              | -151.223,06                       | 0                               |
| <b>3</b>  | <b>Anteiliger Zahlungsmittelüberschuss/-bedarf aus laufender Verwaltungstätigkeit (Saldo aus Nummer 1 und 2)</b>                    | <b>-622.750,88</b> | <b>-1.008.700</b>       | <b>-641.929,31</b>   | <b>366.770,69</b>                    | <b>0,00</b>                        | <b>0</b>                       | <b>-366.770,69</b>                | <b>0</b>                        |
| 4         | Einzahlungen aus Investitionszuwendungen  | 664.844,00         | 0                       | 0,00                 | 0,00                                 | 0,00                               | 0                              | 0,00                              | 0                               |
| 5         | Einzahlungen aus Investitionsbeiträgen und ähnlichen Entgelten für Investitionstätigkeit  | 8.438,00           | 0                       | 0,00                 | 0,00                                 | 0,00                               | 0                              | 0,00                              | 0                               |
| 6         | Einzahlungen aus der Veräußerung von Sachvermögen   | 0,00               | 0                       | 0,00                 | 0,00                                 | 0,00                               | 0                              | 0,00                              | 0                               |
| 7         | Einzahlungen aus der Veräußerung von Finanzvermögen   | 0,00               | 0                       | 0,00                 | 0,00                                 | 0,00                               | 0                              | 0,00                              | 0                               |
| 8         | Einzahlungen für sonstige Investitionstätigkeit   | 0,00               | 0                       | 0,00                 | 0,00                                 | 0,00                               | 0                              | 0,00                              | 0                               |
| <b>9</b>  | <b>Summe der Einzahlungen aus Investitionstätigkeit (Summe aus Nummer 4 bis 8)</b>  | <b>673.282,00</b>  | <b>0</b>                | <b>0,00</b>          | <b>0,00</b>                          | <b>0,00</b>                        | <b>0</b>                       | <b>0,00</b>                       | <b>0</b>                        |
| 10        | Auszahlungen für den Erwerb von Grundstücken und Gebäuden   | 0,00               | 0                       | 0,00                 | 0,00                                 | 0,00                               | 0                              | 0,00                              | 0                               |
| 11        | Auszahlungen für Baumaßnahmen   | -747.094,08        | 0                       | -432.754,39          | -432.754,39                          | 0,00                               | 0                              | 432.754,39                        | 0                               |
| 12        | Auszahlungen für den Erwerb von beweglichem Sachvermögen  | -87.506,51         | -24.000                 | -459,34              | 23.540,66                            | 0,00                               | 0                              | -23.540,66                        | 0                               |
| 13        | Auszahlungen für den Erwerb von Finanzvermögen  | 0,00               | 0                       | 0,00                 | 0,00                                 | 0,00                               | 0                              | 0,00                              | 0                               |
| 14        | Auszahlungen für Investitionsförderungsmaßnahmen  | 0,00               | 0                       | 0,00                 | 0,00                                 | 0,00                               | 0                              | 0,00                              | 0                               |
| 15        | Auszahlungen für den Erwerb von immateriellen Vermögensgegenständen   | 0,00               | 0                       | 0,00                 | 0,00                                 | 0,00                               | 0                              | 0,00                              | 0                               |
| <b>16</b> | <b>Summe der Auszahlungen aus Investitionstätigkeit (Summe aus Nummer 10 bis 15)</b>  | <b>-834.600,59</b> | <b>-24.000</b>          | <b>-433.213,73</b>   | <b>-409.213,73</b>                   | <b>0,00</b>                        | <b>0</b>                       | <b>409.213,73</b>                 | <b>0</b>                        |
| <b>17</b> | <b>Anteiliger Finanzierungsmittelüberschuss/-bedarf aus Investitionstätigkeit (Saldo aus Nummer 9 und 16)</b>                       | <b>-161.318,59</b> | <b>-24.000</b>          | <b>-433.213,73</b>   | <b>-409.213,73</b>                   | <b>0,00</b>                        | <b>0</b>                       | <b>409.213,73</b>                 | <b>0</b>                        |
| <b>18</b> | <b>Anteiliger Finanzierungsmittelüberschuss/-bedarf (Summe aus Nummer 3 und 17)</b>   | <b>-784.069,47</b> | <b>-1.032.700</b>       | <b>-1.075.143,04</b> | <b>-42.443,04</b>                    | <b>0,00</b>                        | <b>0</b>                       | <b>42.443,04</b>                  | <b>0</b>                        |

Jahresabschluss 2023 der Gemeinde Immenstaad am Bodensee



Finanzrechnung der Investitionsmaßnahmen Kostenstelle 365002 Kindergarten Seegaddel

Gemeinde Immenstaad am Bodensee

Investition I-3650-201 Kindergarten Seegaddel - Neubau

| Nr.       |   | Ergebnis<br>2022   | Fortgeschr.<br>Ansatz<br>2023 | Ergebnis<br>2023   | Vergleich<br>Ergebnis/Ansatz<br>(Sp.3 - 2) | Ergänz. Fest-<br>legungen im<br>HH-Vollzug | Ermächtig.-<br>übertragung<br>aus 2022 | verfügbare<br>Mittel abzgl.<br>Ergebnis | Ermächtig.-<br>übertragung<br>nach 2024 |
|-----------|---|--------------------|-------------------------------|--------------------|--|--|--|---|---|
|           |   | EUR                |                               |                    |  |  |  |   |   |
|           |   | 1                  | 2                             | 3                  | 4  | 5  | 6                                      | 7                                       | 8                                       |
| 1         | Einzahlungen aus<br>Investitionszuwendungen   | 664.844,00         | 0                             | 0,00               | 0,00                                       | 0,00                                       | 0                                      | 0,00                                    | 0                                       |
| <b>6</b>  | <b>Summe der Einzahlungen aus<br/>Investitionstätigkeit<br/>(Summe aus Nummer 1 bis 5)</b>  | <b>664.844,00</b>  | <b>0</b>                      | <b>0,00</b>        | <b>0,00</b>                                | <b>0,00</b>                                | <b>0</b>                               | <b>0,00</b>                             | <b>0</b>                                |
| 8         | Auszahlungen für Baumaßnahmen   | -747.094,08        | 0                             | -432.754,39        | -432.754,39                                | 0,00                                       | 0                                      | 432.754,39                              | 0                                       |
| 9         | Auszahlungen für den Erwerb von<br>beweglichem Sachvermögen                                 | -79.068,51         | 0                             | -459,34            | -459,34                                    | 0,00                                       | 0                                      | 459,34                                  | 0                                       |
| <b>13</b> | <b>Summe der Auszahlungen aus<br/>Investitionstätigkeit<br/>(Summe aus Nummer 7 bis 12)</b> | <b>-826.162,59</b> | <b>0</b>                      | <b>-433.213,73</b> | <b>-433.213,73</b>                         | <b>0,00</b>                                | <b>0</b>                               | <b>433.213,73</b>                       | <b>0</b>                                |
| <b>14</b> | <b>Saldo aus Investitionstätigkeit<br/>(Saldo aus Nummer 6 und 13)</b>                      | <b>-161.318,59</b> | <b>0</b>                      | <b>-433.213,73</b> | <b>-433.213,73</b>                         | <b>0,00</b>                                | <b>0</b>                               | <b>433.213,73</b>                       | <b>0</b>                                |
| <b>16</b> | <b>Gesamtkosten der Maßnahme<br/>(Summe aus Nummer 13 und 15)</b>                           | <b>-826.162,59</b> | <b>0</b>                      | <b>-433.213,73</b> | <b>-433.213,73</b>                         | <b>0,00</b>                                | <b>0</b>                               | <b>433.213,73</b>                       | <b>0</b>                                |

Jahresabschluss 2023 der Gemeinde Immenstaad am Bodensee



Teilergebnisrechnung mit Planvergleich Kostenstelle 365003 Kindergarten Strandbadstr.

Gemeinde Immenstaad am Bodensee

| Nr.       |   | Ergebnis 2022      | Fortgeschr. Ansatz 2023 | Ergebnis 2023      | Vergleich Ergebnis/Ansatz (Sp.3 - 2) | Ergänz. Festlegungen im HH-Vollzug | Ermächtig.-übertragung aus 2022 | verfügbare Mittel abzgl. Ergebnis | Ermächtig.-übertragung nach 2024 |
|-----------|---|--------------------|-------------------------|--------------------|--------------------------------------|------------------------------------|---------------------------------|-----------------------------------|----------------------------------|
| EUR       |   |                    |                         |                    |                                      |                                    |                                 |                                   |                                  |
|           |   | 1                  | 2                       | 3                  | 4                                    | 5                                  | 6                               | 7                                 | 8                                |
| 1         | Steuern und ähnliche Abgaben  | 0,00               | 0                       | 0,00               | 0,00                                 | 0,00                               | 0                               | 0,00                              | 0                                |
| 2         | Zuweisungen und Zuwendungen, Umlagen                                    | 144.681,01         | 127.400                 | 134.436,35         | 7.036,35                             | 0,00                               | 0                               | -7.036,35                         | 0                                |
| 3         | Aufgelöste Investitionszuwendungen und -beiträge                        | 3.393,71           | 3.400                   | 3.393,70           | -6,30                                | 0,00                               | 0                               | 6,30                              | 0                                |
| 4         | Sonstige Transfererträge  | 0,00               | 0                       | 0,00               | 0,00                                 | 0,00                               | 0                               | 0,00                              | 0                                |
| 5         | Entgelte für öffentliche Leistungen oder Einrichtungen                  | 63.905,00          | 64.000                  | 71.367,00          | 7.367,00                             | 0,00                               | 0                               | -7.367,00                         | 0                                |
| 6         | Sonstige privatrechtliche Leistungsentgelte                             | 0,00               | 0                       | 1.726,69           | 1.726,69                             | 0,00                               | 0                               | -1.726,69                         | 0                                |
| 7         | Kostenerstattungen und Kostenumlagen                                    | 42.741,74          | 0                       | 4.388,86           | 4.388,86                             | 0,00                               | 0                               | -4.388,86                         | 0                                |
| 8         | Zinsen und ähnliche Erträge   | 0,00               | 0                       | 0,00               | 0,00                                 | 0,00                               | 0                               | 0,00                              | 0                                |
| 9         | Aktivierte Eigenleistungen und Bestandveränderungen                     | 0,00               | 0                       | 0,00               | 0,00                                 | 0,00                               | 0                               | 0,00                              | 0                                |
| 10        | Sonstige ordentliche Erträge  | 183,83             | 100                     | 76,59              | -23,41                               | 0,00                               | 0                               | 23,41                             | 0                                |
| <b>11</b> | <b>Anteilige ordentliche Erträge (Summe aus Nummern 1 bis 10)</b>       | <b>254.905,29</b>  | <b>194.900</b>          | <b>215.389,19</b>  | <b>20.489,19</b>                     | <b>0,00</b>                        | <b>0</b>                        | <b>-20.489,19</b>                 | <b>0</b>                         |
| 12        | Personalaufwendungen  | -397.872,49        | -374.300                | -422.356,21        | -48.056,21                           | 0,00                               | 0                               | 48.056,21                         | 0                                |
| 13        | Versorgungsaufwendungen   | 0,00               | 0                       | 0,00               | 0,00                                 | 0,00                               | 0                               | 0,00                              | 0                                |
| 14        | Aufwendungen für Sach- und Dienstleistungen                             | -68.022,14         | -83.900                 | -72.495,96         | 11.404,04                            | 0,00                               | 0                               | -11.404,04                        | 0                                |
| 15        | Abschreibungen  | -20.816,59         | -20.400                 | -21.148,12         | -748,12                              | 0,00                               | 0                               | 748,12                            | 0                                |
| 16        | Zinsen und ähnliche Aufwendungen  | 0,00               | 0                       | 0,00               | 0,00                                 | 0,00                               | 0                               | 0,00                              | 0                                |
| 17        | Transferaufwendungen  | 0,00               | 0                       | 0,00               | 0,00                                 | 0,00                               | 0                               | 0,00                              | 0                                |
| 18        | Sonstige ordentliche Aufwendungen                                       | -15.485,86         | -9.100                  | -28.843,31         | -19.743,31                           | 0,00                               | 0                               | 19.743,31                         | 0                                |
| <b>19</b> | <b>Anteilige ordentliche Aufwendungen (Summe aus Nummern 12 bis 18)</b> | <b>-502.197,08</b> | <b>-487.700</b>         | <b>-544.843,60</b> | <b>-57.143,60</b>                    | <b>0,00</b>                        | <b>0</b>                        | <b>57.143,60</b>                  | <b>0</b>                         |
| <b>20</b> | <b>Anteiliges ordentliches Ergebnis (Saldo aus Nummern 11 und 19)</b>   | <b>-247.291,79</b> | <b>-292.800</b>         | <b>-329.454,41</b> | <b>-36.654,41</b>                    | <b>0,00</b>                        | <b>0</b>                        | <b>36.654,41</b>                  | <b>0</b>                         |
| 21        | Erträge aus internen Leistungen   | 0,00               | 0                       | 0,00               | 0,00                                 | 0,00                               | 0                               | 0,00                              | 0                                |
| 22        | Aufwendungen für interne Leistungen                                     | -12.931,29         | -16.600                 | -10.789,30         | 5.810,70                             | 0,00                               | 0                               | -5.810,70                         | 0                                |
| 23        | Kalkulatorische Kosten  | -23.863,22         | -23.000                 | -23.402,16         | -402,16                              | 0,00                               | 0                               | 402,16                            | 0                                |
| <b>24</b> | <b>Kalkulatorisches Ergebnis (Saldo aus Nummern 21 bis 23)</b>          | <b>-36.794,51</b>  | <b>-39.600</b>          | <b>-34.191,46</b>  | <b>5.408,54</b>                      | <b>0,00</b>                        | <b>0</b>                        | <b>-5.408,54</b>                  | <b>0</b>                         |
| <b>25</b> | <b>Nettoressourcenbedarf/-überschuss (Saldo der Nummern 20 und 24)</b>  | <b>-284.086,30</b> | <b>-332.400</b>         | <b>-363.645,87</b> | <b>-31.245,87</b>                    | <b>0,00</b>                        | <b>0</b>                        | <b>31.245,87</b>                  | <b>0</b>                         |

Jahresabschluss 2023 der Gemeinde Immenstaad am Bodensee



Teilfinanzrechnung mit Planvergleich Kostenstelle 365003 Kindergarten Strandbadstr.

Gemeinde Immenstaad am Bodensee

| Nr.       |   | Ergebnis 2022      | Fortgeschr. Ansatz 2023 | Ergebnis 2023      | Vergleich Ergebnis/Ansatz (Sp.3 - 2) | Ergänz. Festlegungen im HH-Vollzug | Ermächtig-übertragung aus 2022 | verfügbare Mittel abzgl. Ergebnis | Ermächtig-übertragung nach 2024 |
|-----------|---|--------------------|-------------------------|--------------------|--------------------------------------|------------------------------------|--------------------------------|-----------------------------------|---------------------------------|
| EUR       |   |                    |                         |                    |                                      |                                    |                                |                                   |                                 |
|           |   | 1                  | 2                       | 3                  | 4                                    | 5                                  | 6                              | 7                                 | 8                               |
| 1         | Summe der Einzahlungen aus laufender Verwaltungstätigkeit (ohne außerordentliche zahlungswirksame Erträge aus Vermögensveräußerung) | 271.554,33         | 191.400                 | 208.613,04         | 17.213,04                            | 0,00                               | 0                              | -17.213,04                        | 0                               |
| 2         | Summe der Auszahlungen aus laufender Verwaltungstätigkeit   | -472.953,14        | -467.300                | -536.825,57        | -69.525,57                           | 0,00                               | 0                              | 69.525,57                         | 0                               |
| <b>3</b>  | <b>Anteiliger Zahlungsmittelüberschuss/-bedarf aus laufender Verwaltungstätigkeit (Saldo aus Nummer 1 und 2)</b>                    | <b>-201.398,81</b> | <b>-275.900</b>         | <b>-328.212,53</b> | <b>-52.312,53</b>                    | <b>0,00</b>                        | <b>0</b>                       | <b>52.312,53</b>                  | <b>0</b>                        |
| 4         | Einzahlungen aus Investitionszuwendungen  | 0,00               | 2.500                   | 0,00               | -2.500,00                            | 0,00                               | 0                              | 2.500,00                          | 0                               |
| 5         | Einzahlungen aus Investitionsbeiträgen und ähnlichen Entgelten für Investitionstätigkeit  | 0,00               | 0                       | 0,00               | 0,00                                 | 0,00                               | 0                              | 0,00                              | 0                               |
| 6         | Einzahlungen aus der Veräußerung von Sachvermögen   | 0,00               | 0                       | 0,00               | 0,00                                 | 0,00                               | 0                              | 0,00                              | 0                               |
| 7         | Einzahlungen aus der Veräußerung von Finanzvermögen   | 0,00               | 0                       | 0,00               | 0,00                                 | 0,00                               | 0                              | 0,00                              | 0                               |
| 8         | Einzahlungen für sonstige Investitionstätigkeit   | 0,00               | 0                       | 0,00               | 0,00                                 | 0,00                               | 0                              | 0,00                              | 0                               |
| <b>9</b>  | <b>Summe der Einzahlungen aus Investitionstätigkeit (Summe aus Nummer 4 bis 8)</b>  | <b>0,00</b>        | <b>2.500</b>            | <b>0,00</b>        | <b>-2.500,00</b>                     | <b>0,00</b>                        | <b>0</b>                       | <b>2.500,00</b>                   | <b>0</b>                        |
| 10        | Auszahlungen für den Erwerb von Grundstücken und Gebäuden   | 0,00               | 0                       | 0,00               | 0,00                                 | 0,00                               | 0                              | 0,00                              | 0                               |
| 11        | Auszahlungen für Baumaßnahmen   | 0,00               | -13.500                 | -13.069,42         | 430,58                               | 0,00                               | 0                              | -430,58                           | 0                               |
| 12        | Auszahlungen für den Erwerb von beweglichem Sachvermögen  | -1.323,58          | -1.500                  | -1.883,31          | -383,31                              | 0,00                               | 0                              | 383,31                            | 0                               |
| 13        | Auszahlungen für den Erwerb von Finanzvermögen  | 0,00               | 0                       | 0,00               | 0,00                                 | 0,00                               | 0                              | 0,00                              | 0                               |
| 14        | Auszahlungen für Investitionsförderungsmaßnahmen  | 0,00               | 0                       | 0,00               | 0,00                                 | 0,00                               | 0                              | 0,00                              | 0                               |
| 15        | Auszahlungen für den Erwerb von immateriellen Vermögensgegenständen   | 0,00               | 0                       | 0,00               | 0,00                                 | 0,00                               | 0                              | 0,00                              | 0                               |
| <b>16</b> | <b>Summe der Auszahlungen aus Investitionstätigkeit (Summe aus Nummer 10 bis 15)</b>  | <b>-1.323,58</b>   | <b>-15.000</b>          | <b>-14.952,73</b>  | <b>47,27</b>                         | <b>0,00</b>                        | <b>0</b>                       | <b>-47,27</b>                     | <b>0</b>                        |
| <b>17</b> | <b>Anteiliger Finanzierungsmittelüberschuss/-bedarf aus Investitionstätigkeit (Saldo aus Nummer 9 und 16)</b>                       | <b>-1.323,58</b>   | <b>-12.500</b>          | <b>-14.952,73</b>  | <b>-2.452,73</b>                     | <b>0,00</b>                        | <b>0</b>                       | <b>2.452,73</b>                   | <b>0</b>                        |
| <b>18</b> | <b>Anteiliger Finanzierungsmittelüberschuss/-bedarf (Summe aus Nummer 3 und 17)</b>   | <b>-202.722,39</b> | <b>-288.400</b>         | <b>-343.165,26</b> | <b>-54.765,26</b>                    | <b>0,00</b>                        | <b>0</b>                       | <b>54.765,26</b>                  | <b>0</b>                        |



Jahresabschluss 2023 der Gemeinde Immenstaad am Bodensee



Teilergebnisrechnung mit Planvergleich Kostenstelle 365004 Kindergarten Winkel

Gemeinde Immenstaad am Bodensee

| Nr.       |   | Ergebnis 2022      | Fortgeschr. Ansatz 2023 | Ergebnis 2023      | Vergleich Ergebnis/Ansatz (Sp.3 - 2) | Ergänz. Festlegungen im HH-Vollzug | Ermächtig.-übertragung aus 2022 | verfügbare Mittel abzgl. Ergebnis | Ermächtig.-übertragung nach 2024 |
|-----------|---|--------------------|-------------------------|--------------------|--------------------------------------|------------------------------------|---------------------------------|-----------------------------------|----------------------------------|
| EUR       |   |                    |                         |                    |                                      |                                    |                                 |                                   |                                  |
|           |   | 1                  | 2                       | 3                  | 4                                    | 5                                  | 6                               | 7                                 | 8                                |
| 1         | Steuern und ähnliche Abgaben  | 0,00               | 0                       | 0,00               | 0,00                                 | 0,00                               | 0                               | 0,00                              | 0                                |
| 2         | Zuweisungen und Zuwendungen, Umlagen                                    | 57.483,90          | 50.400                  | 61.374,00          | 10.974,00                            | 0,00                               | 0                               | -10.974,00                        | 0                                |
| 3         | Aufgelöste Investitionszuwendungen und -beiträge                        | 0,00               | 0                       | 0,00               | 0,00                                 | 0,00                               | 0                               | 0,00                              | 0                                |
| 4         | Sonstige Transfererträge  | 0,00               | 0                       | 0,00               | 0,00                                 | 0,00                               | 0                               | 0,00                              | 0                                |
| 5         | Entgelte für öffentliche Leistungen oder Einrichtungen                  | 37.148,50          | 41.000                  | 26.956,00          | -14.044,00                           | 0,00                               | 0                               | 14.044,00                         | 0                                |
| 6         | Sonstige privatrechtliche Leistungsentgelte                             | 997,89             | 0                       | 0,00               | 0,00                                 | 0,00                               | 0                               | 0,00                              | 0                                |
| 7         | Kostenerstattungen und Kostenumlagen                                    | 1.716,96           | 6.300                   | 4.582,50           | -1.717,50                            | 0,00                               | 0                               | 1.717,50                          | 0                                |
| 8         | Zinsen und ähnliche Erträge   | 0,00               | 0                       | 0,00               | 0,00                                 | 0,00                               | 0                               | 0,00                              | 0                                |
| 9         | Aktivierte Eigenleistungen und Bestandveränderungen                     | 0,00               | 0                       | 0,00               | 0,00                                 | 0,00                               | 0                               | 0,00                              | 0                                |
| 10        | Sonstige ordentliche Erträge  | 1.158,00           | 0                       | 50,00              | 50,00                                | 0,00                               | 0                               | -50,00                            | 0                                |
| <b>11</b> | <b>Anteilige ordentliche Erträge (Summe aus Nummern 1 bis 10)</b>       | <b>98.505,25</b>   | <b>97.700</b>           | <b>92.962,50</b>   | <b>-4.737,50</b>                     | <b>0,00</b>                        | <b>0</b>                        | <b>4.737,50</b>                   | <b>0</b>                         |
| 12        | Personalaufwendungen  | -259.065,59        | -262.900                | -162.503,68        | 100.396,32                           | 0,00                               | 0                               | -100.396,32                       | 0                                |
| 13        | Versorgungsaufwendungen   | 0,00               | 0                       | 0,00               | 0,00                                 | 0,00                               | 0                               | 0,00                              | 0                                |
| 14        | Aufwendungen für Sach- und Dienstleistungen                             | -50.688,21         | -78.300                 | -39.646,54         | 38.653,46                            | 0,00                               | 0                               | -38.653,46                        | 0                                |
| 15        | Abschreibungen  | -6.951,07          | -6.400                  | -6.413,08          | -13,08                               | 0,00                               | 0                               | 13,08                             | 0                                |
| 16        | Zinsen und ähnliche Aufwendungen  | 0,00               | 0                       | 0,00               | 0,00                                 | 0,00                               | 0                               | 0,00                              | 0                                |
| 17        | Transferaufwendungen  | 0,00               | 0                       | 0,00               | 0,00                                 | 0,00                               | 0                               | 0,00                              | 0                                |
| 18        | Sonstige ordentliche Aufwendungen                                       | -1.771,70          | -10.800                 | -5.637,06          | 5.162,94                             | 0,00                               | 0                               | -5.162,94                         | 0                                |
| <b>19</b> | <b>Anteilige ordentliche Aufwendungen (Summe aus Nummern 12 bis 18)</b> | <b>-318.476,57</b> | <b>-358.400</b>         | <b>-214.200,36</b> | <b>144.199,64</b>                    | <b>0,00</b>                        | <b>0</b>                        | <b>-144.199,64</b>                | <b>0</b>                         |
| <b>20</b> | <b>Anteiliges ordentliches Ergebnis (Saldo aus Nummern 11 und 19)</b>   | <b>-219.971,32</b> | <b>-260.700</b>         | <b>-121.237,86</b> | <b>139.462,14</b>                    | <b>0,00</b>                        | <b>0</b>                        | <b>-139.462,14</b>                | <b>0</b>                         |
| 21        | Erträge aus internen Leistungen   | 0,00               | 0                       | 0,00               | 0,00                                 | 0,00                               | 0                               | 0,00                              | 0                                |
| 22        | Aufwendungen für interne Leistungen                                     | -8.225,25          | -16.500                 | -2.463,13          | 14.036,87                            | 0,00                               | 0                               | -14.036,87                        | 0                                |
| 23        | Kalkulatorische Kosten  | -5.754,03          | -6.400                  | -5.439,80          | 960,20                               | 0,00                               | 0                               | -960,20                           | 0                                |
| <b>24</b> | <b>Kalkulatorisches Ergebnis (Saldo aus Nummern 21 bis 23)</b>          | <b>-13.979,28</b>  | <b>-22.900</b>          | <b>-7.902,93</b>   | <b>14.997,07</b>                     | <b>0,00</b>                        | <b>0</b>                        | <b>-14.997,07</b>                 | <b>0</b>                         |
| <b>25</b> | <b>Nettoressourcenbedarf/-überschuss (Saldo der Nummern 20 und 24)</b>  | <b>-233.950,60</b> | <b>-283.600</b>         | <b>-129.140,79</b> | <b>154.459,21</b>                    | <b>0,00</b>                        | <b>0</b>                        | <b>-154.459,21</b>                | <b>0</b>                         |

Jahresabschluss 2023 der Gemeinde Immenstaad am Bodensee



Teilfinanzrechnung mit Planvergleich Kostenstelle 365004 Kindergarten Winkel

Gemeinde Immenstaad am Bodensee

| Nr.       |   | Ergebnis 2022      | Fortgeschr. Ansatz 2023 | Ergebnis 2023      | Vergleich Ergebnis/Ansatz (Sp.3 - 2) | Ergänz. Festlegungen im HH-Vollzug | Ermächtig-übertragung aus 2022 | verfügbare Mittel abzgl. Ergebnis | Ermächtig-übertragung nach 2024 |
|-----------|---|--------------------|-------------------------|--------------------|--------------------------------------|------------------------------------|--------------------------------|-----------------------------------|---------------------------------|
| EUR       |   |                    |                         |                    |                                      |                                    |                                |                                   |                                 |
|           |   | 1                  | 2                       | 3                  | 4                                    | 5                                  | 6                              | 7                                 | 8                               |
| 1         | Summe der Einzahlungen aus laufender Verwaltungstätigkeit (ohne außerordentliche zahlungswirksame Erträge aus Vermögensveräußerung) | 89.466,24          | 97.700                  | 93.756,26          | -3.943,74                            | 0,00                               | 0                              | 3.943,74                          | 0                               |
| 2         | Summe der Auszahlungen aus laufender Verwaltungstätigkeit   | -325.669,17        | -352.000                | -215.865,53        | 136.134,47                           | 0,00                               | 0                              | -136.134,47                       | 0                               |
| <b>3</b>  | <b>Anteiliger Zahlungsmittelüberschuss/-bedarf aus laufender Verwaltungstätigkeit (Saldo aus Nummer 1 und 2)</b>                    | <b>-236.202,93</b> | <b>-254.300</b>         | <b>-122.109,27</b> | <b>132.190,73</b>                    | <b>0,00</b>                        | <b>0</b>                       | <b>-132.190,73</b>                | <b>0</b>                        |
| 4         | Einzahlungen aus Investitionszuwendungen  | 0,00               | 0                       | 0,00               | 0,00                                 | 0,00                               | 0                              | 0,00                              | 0                               |
| 5         | Einzahlungen aus Investitionsbeiträgen und ähnlichen Entgelten für Investitionstätigkeit  | 0,00               | 0                       | 0,00               | 0,00                                 | 0,00                               | 0                              | 0,00                              | 0                               |
| 6         | Einzahlungen aus der Veräußerung von Sachvermögen   | 0,00               | 0                       | 0,00               | 0,00                                 | 0,00                               | 0                              | 0,00                              | 0                               |
| 7         | Einzahlungen aus der Veräußerung von Finanzvermögen   | 0,00               | 0                       | 0,00               | 0,00                                 | 0,00                               | 0                              | 0,00                              | 0                               |
| 8         | Einzahlungen für sonstige Investitionstätigkeit   | 0,00               | 0                       | 0,00               | 0,00                                 | 0,00                               | 0                              | 0,00                              | 0                               |
| <b>9</b>  | <b>Summe der Einzahlungen aus Investitionstätigkeit (Summe aus Nummer 4 bis 8)</b>  | <b>0,00</b>        | <b>0</b>                | <b>0,00</b>        | <b>0,00</b>                          | <b>0,00</b>                        | <b>0</b>                       | <b>0,00</b>                       | <b>0</b>                        |
| 10        | Auszahlungen für den Erwerb von Grundstücken und Gebäuden   | 0,00               | 0                       | 0,00               | 0,00                                 | 0,00                               | 0                              | 0,00                              | 0                               |
| 11        | Auszahlungen für Baumaßnahmen   | 0,00               | 0                       | 0,00               | 0,00                                 | 0,00                               | 0                              | 0,00                              | 0                               |
| 12        | Auszahlungen für den Erwerb von beweglichem Sachvermögen  | 0,00               | -11.500                 | 0,00               | 11.500,00                            | 0,00                               | 0                              | -11.500,00                        | 0                               |
| 13        | Auszahlungen für den Erwerb von Finanzvermögen  | 0,00               | 0                       | 0,00               | 0,00                                 | 0,00                               | 0                              | 0,00                              | 0                               |
| 14        | Auszahlungen für Investitionsförderungsmaßnahmen  | 0,00               | 0                       | 0,00               | 0,00                                 | 0,00                               | 0                              | 0,00                              | 0                               |
| 15        | Auszahlungen für den Erwerb von immateriellen Vermögensgegenständen   | 0,00               | 0                       | 0,00               | 0,00                                 | 0,00                               | 0                              | 0,00                              | 0                               |
| <b>16</b> | <b>Summe der Auszahlungen aus Investitionstätigkeit (Summe aus Nummer 10 bis 15)</b>  | <b>0,00</b>        | <b>-11.500</b>          | <b>0,00</b>        | <b>11.500,00</b>                     | <b>0,00</b>                        | <b>0</b>                       | <b>-11.500,00</b>                 | <b>0</b>                        |
| <b>17</b> | <b>Anteiliger Finanzierungsmittelüberschuss/-bedarf aus Investitionstätigkeit (Saldo aus Nummer 9 und 16)</b>                       | <b>0,00</b>        | <b>-11.500</b>          | <b>0,00</b>        | <b>11.500,00</b>                     | <b>0,00</b>                        | <b>0</b>                       | <b>-11.500,00</b>                 | <b>0</b>                        |
| <b>18</b> | <b>Anteiliger Finanzierungsmittelüberschuss/-bedarf (Summe aus Nummer 3 und 17)</b>   | <b>-236.202,93</b> | <b>-265.800</b>         | <b>-122.109,27</b> | <b>143.690,73</b>                    | <b>0,00</b>                        | <b>0</b>                       | <b>-143.690,73</b>                | <b>0</b>                        |



Jahresabschluss 2023 der Gemeinde Immenstaad am Bodensee



Teilergebnisrechnung mit Planvergleich Kostenstelle 365005 Kinderhaus Schulstr.

Gemeinde Immenstaad am Bodensee

| Nr.       |   | Ergebnis<br>2022     | Fortgeschr.<br>Ansatz<br>2023 | Ergebnis<br>2023     | Vergleich<br>Ergebnis/Ansatz<br>(Sp.3 - 2) | Ergänz. Fest-<br>legungen im<br>HH-Vollzug | Ermächtig-<br>übertragung<br>aus 2022 | verfügbare<br>Mittel abzgl.<br>Ergebnis | Ermächtig-<br>übertragung<br>nach 2024 |
|-----------|---|----------------------|-------------------------------|----------------------|--|--|---------------------------------------|---|--|
| EUR       |   |                      |                               |                      |  |  |                                       |   |  |
|           |   | 1                    | 2                             | 3                    | 4  | 5  | 6                                     | 7                                       | 8                                      |
| 1         | Steuern und ähnliche Abgaben  | 0,00                 | 0                             | 0,00                 | 0,00                                       | 0,00                                       | 0                                     | 0,00                                    | 0                                      |
| 2         | Zuweisungen und Zuwendungen,<br>Umlagen                                     | 630.103,45           | 510.300                       | 550.656,04           | 40.356,04                                  | 0,00                                       | 0                                     | -40.356,04                              | 0                                      |
| 3         | Aufgelöste Investitionszuwendungen<br>und -beiträge                         | 20.679,87            | 20.700                        | 20.679,87            | -20,13                                     | 0,00                                       | 0                                     | 20,13                                   | 0                                      |
| 4         | Sonstige Transfererträge  | 0,00                 | 0                             | 0,00                 | 0,00                                       | 0,00                                       | 0                                     | 0,00                                    | 0                                      |
| 5         | Entgelte für öffentliche Leistungen<br>oder Einrichtungen                   | 211.324,50           | 229.000                       | 283.217,50           | 54.217,50                                  | 0,00                                       | 0                                     | -54.217,50                              | 0                                      |
| 6         | Sonstige privatrechtliche<br>Leistungsentgelte                              | 42,00                | 0                             | 84,00                | 84,00                                      | 0,00                                       | 0                                     | -84,00                                  | 0                                      |
| 7         | Kostenerstattungen und<br>Kostenumlagen                                     | 25.472,32            | 0                             | 2.826,88             | 2.826,88                                   | 0,00                                       | 0                                     | -2.826,88                               | 0                                      |
| 8         | Zinsen und ähnliche Erträge   | 0,00                 | 0                             | 0,00                 | 0,00                                       | 0,00                                       | 0                                     | 0,00                                    | 0                                      |
| 9         | Aktivierte Eigenleistungen und<br>Bestandsveränderungen                     | 0,00                 | 0                             | 0,00                 | 0,00                                       | 0,00                                       | 0                                     | 0,00                                    | 0                                      |
| 10        | Sonstige ordentliche Erträge  | 230,11               | 0                             | 0,00                 | 0,00                                       | 0,00                                       | 0                                     | 0,00                                    | 0                                      |
| <b>11</b> | <b>Anteilige ordentliche Erträge<br/>(Summe aus Nummern 1 bis 10)</b>       | <b>887.852,25</b>    | <b>760.000</b>                | <b>857.464,29</b>    | <b>97.464,29</b>                           | <b>0,00</b>                                | <b>0</b>                              | <b>-97.464,29</b>                       | <b>0</b>                               |
| 12        | Personalaufwendungen  | -888.737,89          | -1.104.800                    | -1.119.698,39        | -14.898,39                                 | 0,00                                       | 0                                     | 14.898,39                               | 0                                      |
| 13        | Versorgungsaufwendungen   | 0,00                 | 0                             | 0,00                 | 0,00                                       | 0,00                                       | 0                                     | 0,00                                    | 0                                      |
| 14        | Aufwendungen für Sach- und<br>Dienstleistungen                              | -204.212,59          | -287.100                      | -224.343,01          | 62.756,99                                  | 0,00                                       | 0                                     | -62.756,99                              | 0                                      |
| 15        | Abschreibungen  | -108.284,78          | -94.500                       | -96.173,32           | -1.673,32                                  | 0,00                                       | 0                                     | 1.673,32                                | 0                                      |
| 16        | Zinsen und ähnliche Aufwendungen  | 0,00                 | 0                             | 0,00                 | 0,00                                       | 0,00                                       | 0                                     | 0,00                                    | 0                                      |
| 17        | Transferaufwendungen  | 0,00                 | 0                             | 0,00                 | 0,00                                       | 0,00                                       | 0                                     | 0,00                                    | 0                                      |
| 18        | Sonstige ordentliche Aufwendungen   | -3.237,10            | -10.800                       | -18.247,46           | -7.447,46                                  | 0,00                                       | 0                                     | 7.447,46                                | 0                                      |
| <b>19</b> | <b>Anteilige ordentliche Aufwendungen<br/>(Summe aus Nummern 12 bis 18)</b> | <b>-1.204.472,36</b> | <b>-1.497.200</b>             | <b>-1.458.462,18</b> | <b>38.737,82</b>                           | <b>0,00</b>                                | <b>0</b>                              | <b>-38.737,82</b>                       | <b>0</b>                               |
| <b>20</b> | <b>Anteiliges ordentliches Ergebnis<br/>(Saldo aus Nummern 11 und 19)</b>   | <b>-316.620,11</b>   | <b>-737.200</b>               | <b>-600.997,89</b>   | <b>136.202,11</b>                          | <b>0,00</b>                                | <b>0</b>                              | <b>-136.202,11</b>                      | <b>0</b>                               |
| 21        | Erträge aus internen Leistungen   | 0,00                 | 0                             | 0,00                 | 0,00                                       | 0,00                                       | 0                                     | 0,00                                    | 0                                      |
| 22        | Aufwendungen für interne<br>Leistungen                                      | -15.473,25           | -32.900                       | -20.436,38           | 12.463,62                                  | 0,00                                       | 0                                     | -12.463,62                              | 0                                      |
| 23        | Kalkulatorische Kosten  | -112.279,01          | -108.300                      | -108.879,14          | -579,14                                    | 0,00                                       | 0                                     | 579,14                                  | 0                                      |
| <b>24</b> | <b>Kalkulatorisches Ergebnis<br/>(Saldo aus Nummern 21 bis 23)</b>          | <b>-127.752,26</b>   | <b>-141.200</b>               | <b>-129.315,52</b>   | <b>11.884,48</b>                           | <b>0,00</b>                                | <b>0</b>                              | <b>-11.884,48</b>                       | <b>0</b>                               |
| <b>25</b> | <b>Nettoressourcenbedarf/-überschuss<br/>(Saldo der Nummern 20 und 24)</b>  | <b>-444.372,37</b>   | <b>-878.400</b>               | <b>-730.313,41</b>   | <b>148.086,59</b>                          | <b>0,00</b>                                | <b>0</b>                              | <b>-148.086,59</b>                      | <b>0</b>                               |

Jahresabschluss 2023 der Gemeinde Immenstaad am Bodensee



Teilfinanzrechnung mit Planvergleich Kostenstelle 365005 Kinderhaus Schulstr.

Gemeinde Immenstaad am Bodensee

| Nr.       |   | Ergebnis 2022      | Fortgeschr. Ansatz 2023 | Ergebnis 2023      | Vergleich Ergebnis/Ansatz (Sp.3 - 2) | Ergänz. Festlegungen im HH-Vollzug | Ermächtig-übertragung aus 2022 | verfügbare Mittel abzgl. Ergebnis | Ermächtig-übertragung nach 2024 |
|-----------|---|--------------------|-------------------------|--------------------|--------------------------------------|------------------------------------|--------------------------------|-----------------------------------|---------------------------------|
| EUR       |   |                    |                         |                    |                                      |                                    |                                |                                   |                                 |
|           |   | 1                  | 2                       | 3                  | 4                                    | 5                                  | 6                              | 7                                 | 8                               |
| 1         | Summe der Einzahlungen aus laufender Verwaltungstätigkeit (ohne außerordentliche zahlungswirksame Erträge aus Vermögensveräußerung) | 886.653,36         | 739.300                 | 839.474,43         | 100.174,43                           | 0,00                               | 0                              | -100.174,43                       | 0                               |
| 2         | Summe der Auszahlungen aus laufender Verwaltungstätigkeit   | -1.092.075,48      | -1.402.700              | -1.364.416,56      | 38.283,44                            | 0,00                               | 0                              | -38.283,44                        | 0                               |
| <b>3</b>  | <b>Anteiliger Zahlungsmittelüberschuss/-bedarf aus laufender Verwaltungstätigkeit (Saldo aus Nummer 1 und 2)</b>                    | <b>-205.422,12</b> | <b>-663.400</b>         | <b>-524.942,13</b> | <b>138.457,87</b>                    | <b>0,00</b>                        | <b>0</b>                       | <b>-138.457,87</b>                | <b>0</b>                        |
| 4         | Einzahlungen aus Investitionszuwendungen  | 0,00               | 0                       | 0,00               | 0,00                                 | 0,00                               | 0                              | 0,00                              | 0                               |
| 5         | Einzahlungen aus Investitionsbeiträgen und ähnlichen Entgelten für Investitionstätigkeit  | 0,00               | 0                       | 0,00               | 0,00                                 | 0,00                               | 0                              | 0,00                              | 0                               |
| 6         | Einzahlungen aus der Veräußerung von Sachvermögen   | 0,00               | 0                       | 0,00               | 0,00                                 | 0,00                               | 0                              | 0,00                              | 0                               |
| 7         | Einzahlungen aus der Veräußerung von Finanzvermögen   | 0,00               | 0                       | 0,00               | 0,00                                 | 0,00                               | 0                              | 0,00                              | 0                               |
| 8         | Einzahlungen für sonstige Investitionstätigkeit   | 0,00               | 0                       | 0,00               | 0,00                                 | 0,00                               | 0                              | 0,00                              | 0                               |
| <b>9</b>  | <b>Summe der Einzahlungen aus Investitionstätigkeit (Summe aus Nummer 4 bis 8)</b>  | <b>0,00</b>        | <b>0</b>                | <b>0,00</b>        | <b>0,00</b>                          | <b>0,00</b>                        | <b>0</b>                       | <b>0,00</b>                       | <b>0</b>                        |
| 10        | Auszahlungen für den Erwerb von Grundstücken und Gebäuden   | 0,00               | 0                       | 0,00               | 0,00                                 | 0,00                               | 0                              | 0,00                              | 0                               |
| 11        | Auszahlungen für Baumaßnahmen   | -5.300,98          | 0                       | -2.206,73          | -2.206,73                            | 0,00                               | 0                              | 2.206,73                          | 0                               |
| 12        | Auszahlungen für den Erwerb von beweglichem Sachvermögen  | -3.389,00          | -3.000                  | -13.622,48         | -10.622,48                           | 0,00                               | -14.000                        | -3.377,52                         | 0                               |
| 13        | Auszahlungen für den Erwerb von Finanzvermögen  | 0,00               | 0                       | 0,00               | 0,00                                 | 0,00                               | 0                              | 0,00                              | 0                               |
| 14        | Auszahlungen für Investitionsförderungsmaßnahmen  | 0,00               | 0                       | 0,00               | 0,00                                 | 0,00                               | 0                              | 0,00                              | 0                               |
| 15        | Auszahlungen für den Erwerb von immateriellen Vermögensgegenständen   | 0,00               | 0                       | 0,00               | 0,00                                 | 0,00                               | 0                              | 0,00                              | 0                               |
| <b>16</b> | <b>Summe der Auszahlungen aus Investitionstätigkeit (Summe aus Nummer 10 bis 15)</b>  | <b>-8.689,98</b>   | <b>-3.000</b>           | <b>-15.829,21</b>  | <b>-12.829,21</b>                    | <b>0,00</b>                        | <b>-14.000</b>                 | <b>-1.170,79</b>                  | <b>0</b>                        |
| <b>17</b> | <b>Anteiliger Finanzierungsmittelüberschuss/-bedarf aus Investitionstätigkeit (Saldo aus Nummer 9 und 16)</b>                       | <b>-8.689,98</b>   | <b>-3.000</b>           | <b>-15.829,21</b>  | <b>-12.829,21</b>                    | <b>0,00</b>                        | <b>-14.000</b>                 | <b>-1.170,79</b>                  | <b>0</b>                        |
| <b>18</b> | <b>Anteiliger Finanzierungsmittelüberschuss/-bedarf (Summe aus Nummer 3 und 17)</b>   | <b>-214.112,10</b> | <b>-666.400</b>         | <b>-540.771,34</b> | <b>125.628,66</b>                    | <b>0,00</b>                        | <b>-14.000</b>                 | <b>-139.628,66</b>                | <b>0</b>                        |



Jahresabschluss 2023 der Gemeinde Immenstaad am Bodensee



Teilergebnisrechnung mit Planvergleich 41 Gesundheitsdienste

Gemeinde Immenstaad am Bodensee

| Nr.       |   | Ergebnis<br>2022 | Fortgeschr.<br>Ansatz<br>2023 | Ergebnis<br>2023 | Vergleich<br>Ergebnis/Ansatz<br>(Sp.3 - 2) | Ergänz. Fest-<br>legungen im<br>HH-Vollzug | Ermächtig-<br>übertragung<br>aus 2022 | verfügbare<br>Mittel abzgl.<br>Ergebnis | Ermächtig-<br>übertragung<br>nach 2024 |
|-----------|---|------------------|-------------------------------|------------------|--|--|---------------------------------------|---|--|
| EUR       |   |                  |                               |                  |  |  |                                       |   |  |
|           |   | 1                | 2                             | 3                | 4  | 5  | 6                                     | 7                                       | 8                                      |
| 1         | Steuern und ähnliche Abgaben  | 0,00             | 0                             | 0,00             | 0,00                                       | 0,00                                       | 0                                     | 0,00                                    | 0                                      |
| 2         | Zuweisungen und Zuwendungen,<br>Umlagen                                     | -2.247,00        | 0                             | 0,00             | 0,00                                       | 0,00                                       | 0                                     | 0,00                                    | 0                                      |
| 3         | Aufgelöste Investitionszuwendungen<br>und -beiträge                         | 0,00             | 0                             | 0,00             | 0,00                                       | 0,00                                       | 0                                     | 0,00                                    | 0                                      |
| 4         | Sonstige Transfererträge  | 0,00             | 0                             | 0,00             | 0,00                                       | 0,00                                       | 0                                     | 0,00                                    | 0                                      |
| 5         | Entgelte für öffentliche Leistungen<br>oder Einrichtungen                   | 0,00             | 0                             | 0,00             | 0,00                                       | 0,00                                       | 0                                     | 0,00                                    | 0                                      |
| 6         | Sonstige privatrechtliche<br>Leistungsentgelte                              | 0,00             | 0                             | 0,00             | 0,00                                       | 0,00                                       | 0                                     | 0,00                                    | 0                                      |
| 7         | Kostenerstattungen und<br>Kostenumlagen                                     | 0,00             | 0                             | 0,00             | 0,00                                       | 0,00                                       | 0                                     | 0,00                                    | 0                                      |
| 8         | Zinsen und ähnliche Erträge   | 0,00             | 0                             | 0,00             | 0,00                                       | 0,00                                       | 0                                     | 0,00                                    | 0                                      |
| 9         | Aktivierete Eigenleistungen und<br>Bestandsveränderungen                    | 0,00             | 0                             | 0,00             | 0,00                                       | 0,00                                       | 0                                     | 0,00                                    | 0                                      |
| 10        | Sonstige ordentliche Erträge  | 0,00             | 0                             | 0,00             | 0,00                                       | 0,00                                       | 0                                     | 0,00                                    | 0                                      |
| <b>11</b> | <b>Anteilige ordentliche Erträge<br/>(Summe aus Nummern 1 bis 10)</b>       | <b>-2.247,00</b> | <b>0</b>                      | <b>0,00</b>      | <b>0,00</b>                                | <b>0,00</b>                                | <b>0</b>                              | <b>0,00</b>                             | <b>0</b>                               |
| 12        | Personalaufwendungen  | 0,00             | 0                             | 0,00             | 0,00                                       | 0,00                                       | 0                                     | 0,00                                    | 0                                      |
| 13        | Versorgungsaufwendungen   | 0,00             | 0                             | 0,00             | 0,00                                       | 0,00                                       | 0                                     | 0,00                                    | 0                                      |
| 14        | Aufwendungen für Sach- und<br>Dienstleistungen                              | -2.954,60        | 0                             | 0,00             | 0,00                                       | 0,00                                       | 0                                     | 0,00                                    | 0                                      |
| 15        | Abschreibungen  | 0,00             | 0                             | 0,00             | 0,00                                       | 0,00                                       | 0                                     | 0,00                                    | 0                                      |
| 16        | Zinsen und ähnliche Aufwendungen  | 0,00             | 0                             | 0,00             | 0,00                                       | 0,00                                       | 0                                     | 0,00                                    | 0                                      |
| 17        | Transferaufwendungen  | -1.775,61        | -5.500                        | 0,00             | 5.500,00                                   | 0,00                                       | 0                                     | -5.500,00                               | 0                                      |
| 18        | Sonstige ordentliche Aufwendungen   | 0,00             | 0                             | 0,00             | 0,00                                       | 0,00                                       | 0                                     | 0,00                                    | 0                                      |
| <b>19</b> | <b>Anteilige ordentliche Aufwendungen<br/>(Summe aus Nummern 12 bis 18)</b> | <b>-4.730,21</b> | <b>-5.500</b>                 | <b>0,00</b>      | <b>5.500,00</b>                            | <b>0,00</b>                                | <b>0</b>                              | <b>-5.500,00</b>                        | <b>0</b>                               |
| <b>20</b> | <b>Anteiliges ordentliches Ergebnis<br/>(Saldo aus Nummern 11 und 19)</b>   | <b>-6.977,21</b> | <b>-5.500</b>                 | <b>0,00</b>      | <b>5.500,00</b>                            | <b>0,00</b>                                | <b>0</b>                              | <b>-5.500,00</b>                        | <b>0</b>                               |
| 21        | Erträge aus internen Leistungen   | 0,00             | 0                             | 0,00             | 0,00                                       | 0,00                                       | 0                                     | 0,00                                    | 0                                      |
| 22        | Aufwendungen für interne<br>Leistungen                                      | 0,00             | 0                             | 0,00             | 0,00                                       | 0,00                                       | 0                                     | 0,00                                    | 0                                      |
| 23        | Kalkulatorische Kosten  | 0,00             | 0                             | 0,00             | 0,00                                       | 0,00                                       | 0                                     | 0,00                                    | 0                                      |
| <b>24</b> | <b>Kalkulatorisches Ergebnis<br/>(Saldo aus Nummern 21 bis 23)</b>          | <b>0,00</b>      | <b>0</b>                      | <b>0,00</b>      | <b>0,00</b>                                | <b>0,00</b>                                | <b>0</b>                              | <b>0,00</b>                             | <b>0</b>                               |
| <b>25</b> | <b>Nettoressourcenbedarf/-überschuss<br/>(Saldo der Nummern 20 und 24)</b>  | <b>-6.977,21</b> | <b>-5.500</b>                 | <b>0,00</b>      | <b>5.500,00</b>                            | <b>0,00</b>                                | <b>0</b>                              | <b>-5.500,00</b>                        | <b>0</b>                               |

Jahresabschluss 2023 der Gemeinde Immenstaad am Bodensee



Teilfinanzrechnung mit Planvergleich 41 Gesundheitsdienste

Gemeinde Immenstaad am Bodensee

| Nr.       |   | Ergebnis<br>2022 | Fortgeschr.<br>Ansatz<br>2023 | Ergebnis<br>2023 | Vergleich<br>Ergebnis/Ansatz<br>(Sp.3 - 2) | Ergänz. Fest-<br>legungen im<br>HH-Vollzug | Ermächtig-<br>übertragung<br>aus 2022 | verfügbare<br>Mittel abzgl.<br>Ergebnis | Ermächtig-<br>übertragung<br>nach 2024 |
|-----------|---|------------------|-------------------------------|------------------|--|--|---------------------------------------|---|--|
| EUR       |   |                  |                               |                  |  |  |                                       |   |  |
|           |   | 1                | 2                             | 3                | 4  | 5  | 6                                     | 7                                       | 8                                      |
| 1         | Summe der Einzahlungen aus laufender Verwaltungstätigkeit (ohne außerordentliche zahlungswirksame Erträge aus Vermögensveräußerung) | -2.247,00        | 0                             | 0,00             | 0,00                                       | 0,00                                       | 0                                     | 0,00                                    | 0                                      |
| 2         | Summe der Auszahlungen aus laufender Verwaltungstätigkeit   | -4.990,21        | -5.500                        | -141,25          | 5.358,75                                   | 0,00                                       | 0                                     | -5.358,75                               | 0                                      |
| <b>3</b>  | <b>Anteiliger Zahlungsmittelüberschuss/-bedarf aus laufender Verwaltungstätigkeit (Saldo aus Nummer 1 und 2)</b>                    | <b>-7.237,21</b> | <b>-5.500</b>                 | <b>-141,25</b>   | <b>5.358,75</b>                            | <b>0,00</b>                                | <b>0</b>                              | <b>-5.358,75</b>                        | <b>0</b>                               |
| 4         | Einzahlungen aus Investitionszuwendungen  | 0,00             | 0                             | 0,00             | 0,00                                       | 0,00                                       | 0                                     | 0,00                                    | 0                                      |
| 5         | Einzahlungen aus Investitionsbeiträgen und ähnlichen Entgelten für Investitionstätigkeit  | 0,00             | 0                             | 0,00             | 0,00                                       | 0,00                                       | 0                                     | 0,00                                    | 0                                      |
| 6         | Einzahlungen aus der Veräußerung von Sachvermögen   | 0,00             | 0                             | 0,00             | 0,00                                       | 0,00                                       | 0                                     | 0,00                                    | 0                                      |
| 7         | Einzahlungen aus der Veräußerung von Finanzvermögen   | 0,00             | 0                             | 0,00             | 0,00                                       | 0,00                                       | 0                                     | 0,00                                    | 0                                      |
| 8         | Einzahlungen für sonstige Investitionstätigkeit   | 0,00             | 0                             | 0,00             | 0,00                                       | 0,00                                       | 0                                     | 0,00                                    | 0                                      |
| <b>9</b>  | <b>Summe der Einzahlungen aus Investitionstätigkeit (Summe aus Nummer 4 bis 8)</b>  | <b>0,00</b>      | <b>0</b>                      | <b>0,00</b>      | <b>0,00</b>                                | <b>0,00</b>                                | <b>0</b>                              | <b>0,00</b>                             | <b>0</b>                               |
| 10        | Auszahlungen für den Erwerb von Grundstücken und Gebäuden   | 0,00             | 0                             | 0,00             | 0,00                                       | 0,00                                       | 0                                     | 0,00                                    | 0                                      |
| 11        | Auszahlungen für Baumaßnahmen   | 0,00             | 0                             | 0,00             | 0,00                                       | 0,00                                       | 0                                     | 0,00                                    | 0                                      |
| 12        | Auszahlungen für den Erwerb von beweglichem Sachvermögen  | 0,00             | 0                             | 0,00             | 0,00                                       | 0,00                                       | 0                                     | 0,00                                    | 0                                      |
| 13        | Auszahlungen für den Erwerb von Finanzvermögen  | 0,00             | 0                             | 0,00             | 0,00                                       | 0,00                                       | 0                                     | 0,00                                    | 0                                      |
| 14        | Auszahlungen für Investitionsförderungsmaßnahmen  | 0,00             | 0                             | 0,00             | 0,00                                       | 0,00                                       | 0                                     | 0,00                                    | 0                                      |
| 15        | Auszahlungen für den Erwerb von immateriellen Vermögensgegenständen   | 0,00             | 0                             | 0,00             | 0,00                                       | 0,00                                       | 0                                     | 0,00                                    | 0                                      |
| <b>16</b> | <b>Summe der Auszahlungen aus Investitionstätigkeit (Summe aus Nummer 10 bis 15)</b>  | <b>0,00</b>      | <b>0</b>                      | <b>0,00</b>      | <b>0,00</b>                                | <b>0,00</b>                                | <b>0</b>                              | <b>0,00</b>                             | <b>0</b>                               |
| <b>17</b> | <b>Anteiliger Finanzierungsmittelüberschuss/-bedarf aus Investitionstätigkeit (Saldo aus Nummer 9 und 16)</b>                       | <b>0,00</b>      | <b>0</b>                      | <b>0,00</b>      | <b>0,00</b>                                | <b>0,00</b>                                | <b>0</b>                              | <b>0,00</b>                             | <b>0</b>                               |
| <b>18</b> | <b>Anteiliger Finanzierungsmittelüberschuss/-bedarf (Summe aus Nummer 3 und 17)</b>   | <b>-7.237,21</b> | <b>-5.500</b>                 | <b>-141,25</b>   | <b>5.358,75</b>                            | <b>0,00</b>                                | <b>0</b>                              | <b>-5.358,75</b>                        | <b>0</b>                               |

Jahresabschluss 2023 der Gemeinde Immenstaad am Bodensee



Teilergebnisrechnung mit Planvergleich 4140 Maßnahmen der Gesundheitspflege - [THH 4]

Gemeinde Immenstaad am Bodensee

| Nr.       |   | Ergebnis 2022    | Fortgeschr. Ansatz 2023 | Ergebnis 2023 | Vergleich Ergebnis/Ansatz (Sp.3 - 2) | Ergänz. Festlegungen im HH-Vollzug | Ermächtig.-übertragung aus 2022 | verfügbare Mittel abzgl. Ergebnis | Ermächtig.-übertragung nach 2024 |
|-----------|---|------------------|-------------------------|---------------|--------------------------------------|------------------------------------|---------------------------------|-----------------------------------|----------------------------------|
|           |   | EUR              |                         |               |                                      |                                    |                                 |                                   |                                  |
|           |   | 1                | 2                       | 3             | 4                                    | 5                                  | 6                               | 7                                 | 8                                |
| 1         | Steuern und ähnliche Abgaben  | 0,00             | 0                       | 0,00          | 0,00                                 | 0,00                               | 0                               | 0,00                              | 0                                |
| 2         | Zuweisungen und Zuwendungen, Umlagen                                    | -2.247,00        | 0                       | 0,00          | 0,00                                 | 0,00                               | 0                               | 0,00                              | 0                                |
| 3         | Aufgelöste Investitionszuwendungen und -beiträge                        | 0,00             | 0                       | 0,00          | 0,00                                 | 0,00                               | 0                               | 0,00                              | 0                                |
| 4         | Sonstige Transfererträge  | 0,00             | 0                       | 0,00          | 0,00                                 | 0,00                               | 0                               | 0,00                              | 0                                |
| 5         | Entgelte für öffentliche Leistungen oder Einrichtungen                  | 0,00             | 0                       | 0,00          | 0,00                                 | 0,00                               | 0                               | 0,00                              | 0                                |
| 6         | Sonstige privatrechtliche Leistungsentgelte                             | 0,00             | 0                       | 0,00          | 0,00                                 | 0,00                               | 0                               | 0,00                              | 0                                |
| 7         | Kostenerstattungen und Kostenumlagen                                    | 0,00             | 0                       | 0,00          | 0,00                                 | 0,00                               | 0                               | 0,00                              | 0                                |
| 8         | Zinsen und ähnliche Erträge   | 0,00             | 0                       | 0,00          | 0,00                                 | 0,00                               | 0                               | 0,00                              | 0                                |
| 9         | Aktivierete Eigenleistungen und Bestandveränderungen                    | 0,00             | 0                       | 0,00          | 0,00                                 | 0,00                               | 0                               | 0,00                              | 0                                |
| 10        | Sonstige ordentliche Erträge  | 0,00             | 0                       | 0,00          | 0,00                                 | 0,00                               | 0                               | 0,00                              | 0                                |
| <b>11</b> | <b>Anteilige ordentliche Erträge (Summe aus Nummern 1 bis 10)</b>       | <b>-2.247,00</b> | <b>0</b>                | <b>0,00</b>   | <b>0,00</b>                          | <b>0,00</b>                        | <b>0</b>                        | <b>0,00</b>                       | <b>0</b>                         |
| 12        | Personalaufwendungen  | 0,00             | 0                       | 0,00          | 0,00                                 | 0,00                               | 0                               | 0,00                              | 0                                |
| 13        | Versorgungsaufwendungen   | 0,00             | 0                       | 0,00          | 0,00                                 | 0,00                               | 0                               | 0,00                              | 0                                |
| 14        | Aufwendungen für Sach- und Dienstleistungen                             | -2.954,60        | 0                       | 0,00          | 0,00                                 | 0,00                               | 0                               | 0,00                              | 0                                |
| 15        | Abschreibungen  | 0,00             | 0                       | 0,00          | 0,00                                 | 0,00                               | 0                               | 0,00                              | 0                                |
| 16        | Zinsen und ähnliche Aufwendungen  | 0,00             | 0                       | 0,00          | 0,00                                 | 0,00                               | 0                               | 0,00                              | 0                                |
| 17        | Transferaufwendungen  | -1.775,61        | -5.500                  | 0,00          | 5.500,00                             | 0,00                               | 0                               | -5.500,00                         | 0                                |
| 18        | Sonstige ordentliche Aufwendungen                                       | 0,00             | 0                       | 0,00          | 0,00                                 | 0,00                               | 0                               | 0,00                              | 0                                |
| <b>19</b> | <b>Anteilige ordentliche Aufwendungen (Summe aus Nummern 12 bis 18)</b> | <b>-4.730,21</b> | <b>-5.500</b>           | <b>0,00</b>   | <b>5.500,00</b>                      | <b>0,00</b>                        | <b>0</b>                        | <b>-5.500,00</b>                  | <b>0</b>                         |
| <b>20</b> | <b>Anteiliges ordentliches Ergebnis (Saldo aus Nummern 11 und 19)</b>   | <b>-6.977,21</b> | <b>-5.500</b>           | <b>0,00</b>   | <b>5.500,00</b>                      | <b>0,00</b>                        | <b>0</b>                        | <b>-5.500,00</b>                  | <b>0</b>                         |
| 21        | Erträge aus internen Leistungen   | 0,00             | 0                       | 0,00          | 0,00                                 | 0,00                               | 0                               | 0,00                              | 0                                |
| 22        | Aufwendungen für interne Leistungen                                     | 0,00             | 0                       | 0,00          | 0,00                                 | 0,00                               | 0                               | 0,00                              | 0                                |
| 23        | Kalkulatorische Kosten  | 0,00             | 0                       | 0,00          | 0,00                                 | 0,00                               | 0                               | 0,00                              | 0                                |
| <b>24</b> | <b>Kalkulatorisches Ergebnis (Saldo aus Nummern 21 bis 23)</b>          | <b>0,00</b>      | <b>0</b>                | <b>0,00</b>   | <b>0,00</b>                          | <b>0,00</b>                        | <b>0</b>                        | <b>0,00</b>                       | <b>0</b>                         |
| <b>25</b> | <b>Nettoressourcenbedarf/-überschuss (Saldo der Nummern 20 und 24)</b>  | <b>-6.977,21</b> | <b>-5.500</b>           | <b>0,00</b>   | <b>5.500,00</b>                      | <b>0,00</b>                        | <b>0</b>                        | <b>-5.500,00</b>                  | <b>0</b>                         |

Jahresabschluss 2023 der Gemeinde Immenstaad am Bodensee



Teilfinanzrechnung mit Planvergleich 4140 Maßnahmen der Gesundheitspflege - [THH 4]

Gemeinde Immenstaad am Bodensee

| Nr.       |   | Ergebnis 2022    | Fortgeschr. Ansatz 2023 | Ergebnis 2023  | Vergleich Ergebnis/Ansatz (Sp.3 - 2) | Ergänz. Festlegungen im HH-Vollzug | Ermächtig-übertragung aus 2022 | verfügbare Mittel abzgl. Ergebnis | Ermächtig-übertragung nach 2024 |
|-----------|---|------------------|-------------------------|----------------|--------------------------------------|------------------------------------|--------------------------------|-----------------------------------|---------------------------------|
| EUR       |   |                  |                         |                |                                      |                                    |                                |                                   |                                 |
|           |   | 1                | 2                       | 3              | 4                                    | 5                                  | 6                              | 7                                 | 8                               |
| 1         | Summe der Einzahlungen aus laufender Verwaltungstätigkeit (ohne außerordentliche zahlungswirksame Erträge aus Vermögensveräußerung) | -2.247,00        | 0                       | 0,00           | 0,00                                 | 0,00                               | 0                              | 0,00                              | 0                               |
| 2         | Summe der Auszahlungen aus laufender Verwaltungstätigkeit   | -4.990,21        | -5.500                  | -141,25        | 5.358,75                             | 0,00                               | 0                              | -5.358,75                         | 0                               |
| <b>3</b>  | <b>Anteiliger Zahlungsmittelüberschuss/-bedarf aus laufender Verwaltungstätigkeit (Saldo aus Nummer 1 und 2)</b>                    | <b>-7.237,21</b> | <b>-5.500</b>           | <b>-141,25</b> | <b>5.358,75</b>                      | <b>0,00</b>                        | <b>0</b>                       | <b>-5.358,75</b>                  | <b>0</b>                        |
| 4         | Einzahlungen aus Investitionszuwendungen  | 0,00             | 0                       | 0,00           | 0,00                                 | 0,00                               | 0                              | 0,00                              | 0                               |
| 5         | Einzahlungen aus Investitionsbeiträgen und ähnlichen Entgelten für Investitionstätigkeit  | 0,00             | 0                       | 0,00           | 0,00                                 | 0,00                               | 0                              | 0,00                              | 0                               |
| 6         | Einzahlungen aus der Veräußerung von Sachvermögen   | 0,00             | 0                       | 0,00           | 0,00                                 | 0,00                               | 0                              | 0,00                              | 0                               |
| 7         | Einzahlungen aus der Veräußerung von Finanzvermögen   | 0,00             | 0                       | 0,00           | 0,00                                 | 0,00                               | 0                              | 0,00                              | 0                               |
| 8         | Einzahlungen für sonstige Investitionstätigkeit   | 0,00             | 0                       | 0,00           | 0,00                                 | 0,00                               | 0                              | 0,00                              | 0                               |
| <b>9</b>  | <b>Summe der Einzahlungen aus Investitionstätigkeit (Summe aus Nummer 4 bis 8)</b>  | <b>0,00</b>      | <b>0</b>                | <b>0,00</b>    | <b>0,00</b>                          | <b>0,00</b>                        | <b>0</b>                       | <b>0,00</b>                       | <b>0</b>                        |
| 10        | Auszahlungen für den Erwerb von Grundstücken und Gebäuden   | 0,00             | 0                       | 0,00           | 0,00                                 | 0,00                               | 0                              | 0,00                              | 0                               |
| 11        | Auszahlungen für Baumaßnahmen   | 0,00             | 0                       | 0,00           | 0,00                                 | 0,00                               | 0                              | 0,00                              | 0                               |
| 12        | Auszahlungen für den Erwerb von beweglichem Sachvermögen  | 0,00             | 0                       | 0,00           | 0,00                                 | 0,00                               | 0                              | 0,00                              | 0                               |
| 13        | Auszahlungen für den Erwerb von Finanzvermögen  | 0,00             | 0                       | 0,00           | 0,00                                 | 0,00                               | 0                              | 0,00                              | 0                               |
| 14        | Auszahlungen für Investitionsförderungsmaßnahmen  | 0,00             | 0                       | 0,00           | 0,00                                 | 0,00                               | 0                              | 0,00                              | 0                               |
| 15        | Auszahlungen für den Erwerb von immateriellen Vermögensgegenständen   | 0,00             | 0                       | 0,00           | 0,00                                 | 0,00                               | 0                              | 0,00                              | 0                               |
| <b>16</b> | <b>Summe der Auszahlungen aus Investitionstätigkeit (Summe aus Nummer 10 bis 15)</b>  | <b>0,00</b>      | <b>0</b>                | <b>0,00</b>    | <b>0,00</b>                          | <b>0,00</b>                        | <b>0</b>                       | <b>0,00</b>                       | <b>0</b>                        |
| <b>17</b> | <b>Anteiliger Finanzierungsmittelüberschuss/-bedarf aus Investitionstätigkeit (Saldo aus Nummer 9 und 16)</b>                       | <b>0,00</b>      | <b>0</b>                | <b>0,00</b>    | <b>0,00</b>                          | <b>0,00</b>                        | <b>0</b>                       | <b>0,00</b>                       | <b>0</b>                        |
| <b>18</b> | <b>Anteiliger Finanzierungsmittelüberschuss/-bedarf (Summe aus Nummer 3 und 17)</b>   | <b>-7.237,21</b> | <b>-5.500</b>           | <b>-141,25</b> | <b>5.358,75</b>                      | <b>0,00</b>                        | <b>0</b>                       | <b>-5.358,75</b>                  | <b>0</b>                        |

Jahresabschluss 2023 der Gemeinde Immenstaad am Bodensee



Teilergebnisrechnung mit Planvergleich 42 Sport und Bäder

Gemeinde Immenstaad am Bodensee

| Nr.       |   | Ergebnis 2022        | Fortgeschr. Ansatz 2023 | Ergebnis 2023        | Vergleich Ergebnis/Ansatz (Sp.3 - 2) | Ergänz. Festlegungen im HH-Vollzug | Ermächtig.-übertragung aus 2022 | verfügbare Mittel abzgl. Ergebnis | Ermächtig.-übertragung nach 2024 |
|-----------|---|----------------------|-------------------------|----------------------|--------------------------------------|------------------------------------|---------------------------------|-----------------------------------|----------------------------------|
| EUR       |   |                      |                         |                      |                                      |                                    |                                 |                                   |                                  |
|           |   | 1                    | 2                       | 3                    | 4                                    | 5                                  | 6                               | 7                                 | 8                                |
| 1         | Steuern und ähnliche Abgaben  | 0,00                 | 0                       | 0,00                 | 0,00                                 | 0,00                               | 0                               | 0,00                              | 0                                |
| 2         | Zuweisungen und Zuwendungen, Umlagen                                    | 1.648,30             | 0                       | 2.832,00             | 2.832,00                             | 0,00                               | 0                               | -2.832,00                         | 0                                |
| 3         | Aufgelöste Investitionszuwendungen und -beiträge                        | 66.249,27            | 65.600                  | 46.933,66            | -18.666,34                           | 0,00                               | 0                               | 18.666,34                         | 0                                |
| 4         | Sonstige Transfererträge  | 0,00                 | 0                       | 0,00                 | 0,00                                 | 0,00                               | 0                               | 0,00                              | 0                                |
| 5         | Entgelte für öffentliche Leistungen oder Einrichtungen                  | 0,00                 | 0                       | 0,00                 | 0,00                                 | 0,00                               | 0                               | 0,00                              | 0                                |
| 6         | Sonstige privatrechtliche Leistungsentgelte                             | 333.912,31           | 295.000                 | 333.319,10           | 38.319,10                            | 0,00                               | 0                               | -38.319,10                        | 0                                |
| 7         | Kostenerstattungen und Kostenumlagen                                    | 0,00                 | 0                       | 0,00                 | 0,00                                 | 0,00                               | 0                               | 0,00                              | 0                                |
| 8         | Zinsen und ähnliche Erträge   | 0,00                 | 0                       | 0,00                 | 0,00                                 | 0,00                               | 0                               | 0,00                              | 0                                |
| 9         | Aktivierte Eigenleistungen und Bestandveränderungen                     | 0,00                 | 0                       | 0,00                 | 0,00                                 | 0,00                               | 0                               | 0,00                              | 0                                |
| 10        | Sonstige ordentliche Erträge  | 13.952,34            | 700                     | 7.453,27             | 6.753,27                             | 0,00                               | 0                               | -6.753,27                         | 0                                |
| <b>11</b> | <b>Anteilige ordentliche Erträge (Summe aus Nummern 1 bis 10)</b>       | <b>415.762,22</b>    | <b>361.300</b>          | <b>390.538,03</b>    | <b>29.238,03</b>                     | <b>0,00</b>                        | <b>0</b>                        | <b>-29.238,03</b>                 | <b>0</b>                         |
| 12        | Personalaufwendungen  | -394.156,17          | -478.000                | -408.845,49          | 69.154,51                            | 0,00                               | 0                               | -69.154,51                        | 0                                |
| 13        | Versorgungsaufwendungen   | 0,00                 | 0                       | 0,00                 | 0,00                                 | 0,00                               | 0                               | 0,00                              | 0                                |
| 14        | Aufwendungen für Sach- und Dienstleistungen                             | -415.083,00          | -894.800                | -565.536,48          | 329.263,52                           | 0,00                               | 0                               | -329.263,52                       | 0                                |
| 15        | Abschreibungen  | -188.252,94          | -185.300                | -148.026,27          | 37.273,73                            | 0,00                               | 0                               | -37.273,73                        | 0                                |
| 16        | Zinsen und ähnliche Aufwendungen  | 0,00                 | 0                       | 0,00                 | 0,00                                 | 0,00                               | 0                               | 0,00                              | 0                                |
| 17        | Transferaufwendungen  | -18.140,94           | -15.900                 | -19.661,61           | -3.761,61                            | 0,00                               | 0                               | 3.761,61                          | 0                                |
| 18        | Sonstige ordentliche Aufwendungen                                       | -12.437,92           | -19.600                 | -14.764,81           | 4.835,19                             | 0,00                               | 0                               | -4.835,19                         | 0                                |
| <b>19</b> | <b>Anteilige ordentliche Aufwendungen (Summe aus Nummern 12 bis 18)</b> | <b>-1.028.070,97</b> | <b>-1.593.600</b>       | <b>-1.156.834,66</b> | <b>436.765,34</b>                    | <b>0,00</b>                        | <b>0</b>                        | <b>-436.765,34</b>                | <b>0</b>                         |
| <b>20</b> | <b>Anteiliges ordentliches Ergebnis (Saldo aus Nummern 11 und 19)</b>   | <b>-612.308,75</b>   | <b>-1.232.300</b>       | <b>-766.296,63</b>   | <b>466.003,37</b>                    | <b>0,00</b>                        | <b>0</b>                        | <b>-466.003,37</b>                | <b>0</b>                         |
| 21        | Erträge aus internen Leistungen   | 0,00                 | 0                       | 0,00                 | 0,00                                 | 0,00                               | 0                               | 0,00                              | 0                                |
| 22        | Aufwendungen für interne Leistungen                                     | -106.998,93          | -215.200                | -110.752,47          | 104.447,53                           | 0,00                               | 0                               | -104.447,53                       | 0                                |
| 23        | Kalkulatorische Kosten  | -237.683,19          | -148.500                | -159.925,29          | -11.425,29                           | 0,00                               | 0                               | 11.425,29                         | 0                                |
| <b>24</b> | <b>Kalkulatorisches Ergebnis (Saldo aus Nummern 21 bis 23)</b>          | <b>-344.682,12</b>   | <b>-363.700</b>         | <b>-270.677,76</b>   | <b>93.022,24</b>                     | <b>0,00</b>                        | <b>0</b>                        | <b>-93.022,24</b>                 | <b>0</b>                         |
| <b>25</b> | <b>Nettoressourcenbedarf/-überschuss (Saldo der Nummern 20 und 24)</b>  | <b>-956.990,87</b>   | <b>-1.596.000</b>       | <b>-1.036.974,39</b> | <b>559.025,61</b>                    | <b>0,00</b>                        | <b>0</b>                        | <b>-559.025,61</b>                | <b>0</b>                         |

Jahresabschluss 2023 der Gemeinde Immenstaad am Bodensee



Teilfinanzrechnung mit Planvergleich 42 Sport und Bäder

Gemeinde Immenstaad am Bodensee

| Nr.       |   | Ergebnis<br>2022   | Fortgeschr.<br>Ansatz<br>2023 | Ergebnis<br>2023     | Vergleich<br>Ergebnis/Ansatz<br>(Sp.3 - 2) | Ergänz. Fest-<br>legungen im<br>HH-Vollzug | Ermächtig-<br>übertragung<br>aus 2022 | verfügbare<br>Mittel abzgl.<br>Ergebnis | Ermächtig-<br>übertragung<br>nach 2024 |
|-----------|---|--------------------|-------------------------------|----------------------|--|--|---------------------------------------|---|--|
|           |   | EUR                |                               |                      |  |  |                                       |   |  |
|           |   | 1                  | 2                             | 3                    | 4  | 5  | 6                                     | 7                                       | 8                                      |
| 1         | Summe der Einzahlungen aus laufender Verwaltungstätigkeit (ohne außerordentliche zahlungswirksame Erträge aus Vermögensveräußerung) | 346.709,30         | 295.000                       | 350.801,99           | 55.801,99                                  | 0,00                                       | 0                                     | -55.801,99                              | 0                                      |
| 2         | Summe der Auszahlungen aus laufender Verwaltungstätigkeit   | -815.453,16        | -1.408.300                    | -1.173.910,63        | 234.389,37                                 | 0,00                                       | 0                                     | -234.389,37                             | 0                                      |
| <b>3</b>  | <b>Anteiliger Zahlungsmittelüberschuss/-bedarf aus laufender Verwaltungstätigkeit (Saldo aus Nummer 1 und 2)</b>                    | <b>-468.743,86</b> | <b>-1.113.300</b>             | <b>-823.108,64</b>   | <b>290.191,36</b>                          | <b>0,00</b>                                | <b>0</b>                              | <b>-290.191,36</b>                      | <b>0</b>                               |
| 4         | Einzahlungen aus Investitionszuwendungen  | 0,00               | 234.000                       | 0,00                 | -234.000,00                                | 0,00                                       | 0                                     | 234.000,00                              | 0                                      |
| 5         | Einzahlungen aus Investitionsbeiträgen und ähnlichen Entgelten für Investitionstätigkeit  | 0,00               | 0                             | 0,00                 | 0,00                                       | 0,00                                       | 0                                     | 0,00                                    | 0                                      |
| 6         | Einzahlungen aus der Veräußerung von Sachvermögen   | 0,00               | 0                             | 0,00                 | 0,00                                       | 0,00                                       | 0                                     | 0,00                                    | 0                                      |
| 7         | Einzahlungen aus der Veräußerung von Finanzvermögen   | 0,00               | 0                             | 0,00                 | 0,00                                       | 0,00                                       | 0                                     | 0,00                                    | 0                                      |
| 8         | Einzahlungen für sonstige Investitionstätigkeit   | 0,00               | 0                             | 0,00                 | 0,00                                       | 0,00                                       | 0                                     | 0,00                                    | 0                                      |
| <b>9</b>  | <b>Summe der Einzahlungen aus Investitionstätigkeit (Summe aus Nummer 4 bis 8)</b>  | <b>0,00</b>        | <b>234.000</b>                | <b>0,00</b>          | <b>-234.000,00</b>                         | <b>0,00</b>                                | <b>0</b>                              | <b>234.000,00</b>                       | <b>0</b>                               |
| 10        | Auszahlungen für den Erwerb von Grundstücken und Gebäuden   | 0,00               | 0                             | 0,00                 | 0,00                                       | 0,00                                       | 0                                     | 0,00                                    | 0                                      |
| 11        | Auszahlungen für Baumaßnahmen   | -28.424,03         | -488.000                      | -397.518,54          | 90.481,46                                  | 0,00                                       | -1.038.500                            | -1.128.981,46                           | -918.000                               |
| 12        | Auszahlungen für den Erwerb von beweglichem Sachvermögen  | -10.622,71         | -32.000                       | -7.096,98            | 24.903,02                                  | 0,00                                       | 0                                     | -24.903,02                              | 0                                      |
| 13        | Auszahlungen für den Erwerb von Finanzvermögen  | 0,00               | 0                             | 0,00                 | 0,00                                       | 0,00                                       | 0                                     | 0,00                                    | 0                                      |
| 14        | Auszahlungen für Investitionsförderungsmaßnahmen  | 8.679,02           | -8.500                        | 0,00                 | 8.500,00                                   | 0,00                                       | 0                                     | -8.500,00                               | 0                                      |
| 15        | Auszahlungen für den Erwerb von immateriellen Vermögensgegenständen   | 0,00               | 0                             | 0,00                 | 0,00                                       | 0,00                                       | 0                                     | 0,00                                    | 0                                      |
| <b>16</b> | <b>Summe der Auszahlungen aus Investitionstätigkeit (Summe aus Nummer 10 bis 15)</b>  | <b>-30.367,72</b>  | <b>-528.500</b>               | <b>-404.615,52</b>   | <b>123.884,48</b>                          | <b>0,00</b>                                | <b>-1.038.500</b>                     | <b>-1.162.384,48</b>                    | <b>-918.000</b>                        |
| <b>17</b> | <b>Anteiliger Finanzierungsmittelüberschuss/-bedarf aus Investitionstätigkeit (Saldo aus Nummer 9 und 16)</b>                       | <b>-30.367,72</b>  | <b>-294.500</b>               | <b>-404.615,52</b>   | <b>-110.115,52</b>                         | <b>0,00</b>                                | <b>-1.038.500</b>                     | <b>-928.384,48</b>                      | <b>-918.000</b>                        |
| <b>18</b> | <b>Anteiliger Finanzierungsmittelüberschuss/-bedarf (Summe aus Nummer 3 und 17)</b>   | <b>-499.111,58</b> | <b>-1.407.800</b>             | <b>-1.227.724,16</b> | <b>180.075,84</b>                          | <b>0,00</b>                                | <b>-1.038.500</b>                     | <b>-1.218.575,84</b>                    | <b>-918.000</b>                        |

Jahresabschluss 2023 der Gemeinde Immenstaad am Bodensee



Teilergebnisrechnung mit Planvergleich 4210 Förderung des Sports - [THH 4]

Gemeinde Immenstaad am Bodensee

| Nr.       |   | Ergebnis<br>2022  | Fortgeschr.<br>Ansatz<br>2023 | Ergebnis<br>2023  | Vergleich<br>Ergebnis/Ansatz<br>(Sp.3 - 2) | Ergänz. Fest-<br>legungen im<br>HH-Vollzug | Ermächtig-<br>übertragung<br>aus 2022 | verfügbare<br>Mittel abzgl.<br>Ergebnis | Ermächtig-<br>übertragung<br>nach 2024 |
|-----------|---|-------------------|-------------------------------|-------------------|--|--|---------------------------------------|---|--|
| EUR       |   |                   |                               |                   |  |  |                                       |   |  |
|           |   | 1                 | 2                             | 3                 | 4  | 5  | 6                                     | 7                                       | 8                                      |
| 1         | Steuern und ähnliche Abgaben  | 0,00              | 0                             | 0,00              | 0,00                                       | 0,00                                       | 0                                     | 0,00                                    | 0                                      |
| 2         | Zuweisungen und Zuwendungen,<br>Umlagen                                     | 0,00              | 0                             | 0,00              | 0,00                                       | 0,00                                       | 0                                     | 0,00                                    | 0                                      |
| 3         | Aufgelöste Investitionszuwendungen<br>und -beiträge                         | 0,00              | 0                             | 0,00              | 0,00                                       | 0,00                                       | 0                                     | 0,00                                    | 0                                      |
| 4         | Sonstige Transfererträge  | 0,00              | 0                             | 0,00              | 0,00                                       | 0,00                                       | 0                                     | 0,00                                    | 0                                      |
| 5         | Entgelte für öffentliche Leistungen<br>oder Einrichtungen                   | 0,00              | 0                             | 0,00              | 0,00                                       | 0,00                                       | 0                                     | 0,00                                    | 0                                      |
| 6         | Sonstige privatrechtliche<br>Leistungsentgelte                              | 0,00              | 0                             | 0,00              | 0,00                                       | 0,00                                       | 0                                     | 0,00                                    | 0                                      |
| 7         | Kostenerstattungen und<br>Kostenumlagen                                     | 0,00              | 0                             | 0,00              | 0,00                                       | 0,00                                       | 0                                     | 0,00                                    | 0                                      |
| 8         | Zinsen und ähnliche Erträge   | 0,00              | 0                             | 0,00              | 0,00                                       | 0,00                                       | 0                                     | 0,00                                    | 0                                      |
| 9         | Aktivierete Eigenleistungen und<br>Bestandsveränderungen                    | 0,00              | 0                             | 0,00              | 0,00                                       | 0,00                                       | 0                                     | 0,00                                    | 0                                      |
| 10        | Sonstige ordentliche Erträge  | 0,00              | 0                             | 0,00              | 0,00                                       | 0,00                                       | 0                                     | 0,00                                    | 0                                      |
| <b>11</b> | <b>Anteilige ordentliche Erträge<br/>(Summe aus Nummern 1 bis 10)</b>       | <b>0,00</b>       | <b>0</b>                      | <b>0,00</b>       | <b>0,00</b>                                | <b>0,00</b>                                | <b>0</b>                              | <b>0,00</b>                             | <b>0</b>                               |
| 12        | Personalaufwendungen  | 0,00              | 0                             | 0,00              | 0,00                                       | 0,00                                       | 0                                     | 0,00                                    | 0                                      |
| 13        | Versorgungsaufwendungen   | 0,00              | 0                             | 0,00              | 0,00                                       | 0,00                                       | 0                                     | 0,00                                    | 0                                      |
| 14        | Aufwendungen für Sach- und<br>Dienstleistungen                              | 0,00              | 0                             | 0,00              | 0,00                                       | 0,00                                       | 0                                     | 0,00                                    | 0                                      |
| 15        | Abschreibungen  | -1.869,66         | -1.900                        | -1.869,63         | 30,37                                      | 0,00                                       | 0                                     | -30,37                                  | 0                                      |
| 16        | Zinsen und ähnliche Aufwendungen  | 0,00              | 0                             | 0,00              | 0,00                                       | 0,00                                       | 0                                     | 0,00                                    | 0                                      |
| 17        | Transferaufwendungen  | -18.140,94        | -15.900                       | -19.661,61        | -3.761,61                                  | 0,00                                       | 0                                     | 3.761,61                                | 0                                      |
| 18        | Sonstige ordentliche Aufwendungen   | 0,00              | 0                             | 0,00              | 0,00                                       | 0,00                                       | 0                                     | 0,00                                    | 0                                      |
| <b>19</b> | <b>Anteilige ordentliche Aufwendungen<br/>(Summe aus Nummern 12 bis 18)</b> | <b>-20.010,60</b> | <b>-17.800</b>                | <b>-21.531,24</b> | <b>-3.731,24</b>                           | <b>0,00</b>                                | <b>0</b>                              | <b>3.731,24</b>                         | <b>0</b>                               |
| <b>20</b> | <b>Anteiliges ordentliches Ergebnis<br/>(Saldo aus Nummern 11 und 19)</b>   | <b>-20.010,60</b> | <b>-17.800</b>                | <b>-21.531,24</b> | <b>-3.731,24</b>                           | <b>0,00</b>                                | <b>0</b>                              | <b>3.731,24</b>                         | <b>0</b>                               |
| 21        | Erträge aus internen Leistungen   | 0,00              | 0                             | 0,00              | 0,00                                       | 0,00                                       | 0                                     | 0,00                                    | 0                                      |
| 22        | Aufwendungen für interne<br>Leistungen                                      | 0,00              | 0                             | 0,00              | 0,00                                       | 0,00                                       | 0                                     | 0,00                                    | 0                                      |
| 23        | Kalkulatorische Kosten  | -1.761,56         | -1.500                        | -1.457,31         | 42,69                                      | 0,00                                       | 0                                     | -42,69                                  | 0                                      |
| <b>24</b> | <b>Kalkulatorisches Ergebnis<br/>(Saldo aus Nummern 21 bis 23)</b>          | <b>-1.761,56</b>  | <b>-1.500</b>                 | <b>-1.457,31</b>  | <b>42,69</b>                               | <b>0,00</b>                                | <b>0</b>                              | <b>-42,69</b>                           | <b>0</b>                               |
| <b>25</b> | <b>Nettoressourcenbedarf/-überschuss<br/>(Saldo der Nummern 20 und 24)</b>  | <b>-21.772,16</b> | <b>-19.300</b>                | <b>-22.988,55</b> | <b>-3.688,55</b>                           | <b>0,00</b>                                | <b>0</b>                              | <b>3.688,55</b>                         | <b>0</b>                               |

Jahresabschluss 2023 der Gemeinde Immenstaad am Bodensee



Teilfinanzrechnung mit Planvergleich 4210 Förderung des Sports - [THH 4]

Gemeinde Immenstaad am Bodensee

| Nr.       |   | Ergebnis 2022     | Fortgeschr. Ansatz 2023 | Ergebnis 2023     | Vergleich Ergebnis/Ansatz (Sp.3 - 2) | Ergänz. Festlegungen im HH-Vollzug | Ermächtig-übertragung aus 2022 | verfügbare Mittel abzgl. Ergebnis | Ermächtig-übertragung nach 2024 |
|-----------|---|-------------------|-------------------------|-------------------|--------------------------------------|------------------------------------|--------------------------------|-----------------------------------|---------------------------------|
|           |   | EUR               |                         |                   |                                      |                                    |                                |                                   |                                 |
|           |   | 1                 | 2                       | 3                 | 4                                    | 5                                  | 6                              | 7                                 | 8                               |
| 1         | Summe der Einzahlungen aus laufender Verwaltungstätigkeit (ohne außerordentliche zahlungswirksame Erträge aus Vermögensveräußerung) | 0,00              | 0                       | 0,00              | 0,00                                 | 0,00                               | 0                              | 0,00                              | 0                               |
| 2         | Summe der Auszahlungen aus laufender Verwaltungstätigkeit   | -18.511,14        | -15.900                 | -19.661,61        | -3.761,61                            | 0,00                               | 0                              | 3.761,61                          | 0                               |
| <b>3</b>  | <b>Anteiliger Zahlungsmittelüberschuss/-bedarf aus laufender Verwaltungstätigkeit (Saldo aus Nummer 1 und 2)</b>                    | <b>-18.511,14</b> | <b>-15.900</b>          | <b>-19.661,61</b> | <b>-3.761,61</b>                     | <b>0,00</b>                        | <b>0</b>                       | <b>3.761,61</b>                   | <b>0</b>                        |
| 4         | Einzahlungen aus Investitionszuwendungen  | 0,00              | 0                       | 0,00              | 0,00                                 | 0,00                               | 0                              | 0,00                              | 0                               |
| 5         | Einzahlungen aus Investitionsbeiträgen und ähnlichen Entgelten für Investitionstätigkeit  | 0,00              | 0                       | 0,00              | 0,00                                 | 0,00                               | 0                              | 0,00                              | 0                               |
| 6         | Einzahlungen aus der Veräußerung von Sachvermögen   | 0,00              | 0                       | 0,00              | 0,00                                 | 0,00                               | 0                              | 0,00                              | 0                               |
| 7         | Einzahlungen aus der Veräußerung von Finanzvermögen   | 0,00              | 0                       | 0,00              | 0,00                                 | 0,00                               | 0                              | 0,00                              | 0                               |
| 8         | Einzahlungen für sonstige Investitionstätigkeit   | 0,00              | 0                       | 0,00              | 0,00                                 | 0,00                               | 0                              | 0,00                              | 0                               |
| <b>9</b>  | <b>Summe der Einzahlungen aus Investitionstätigkeit (Summe aus Nummer 4 bis 8)</b>  | <b>0,00</b>       | <b>0</b>                | <b>0,00</b>       | <b>0,00</b>                          | <b>0,00</b>                        | <b>0</b>                       | <b>0,00</b>                       | <b>0</b>                        |
| 10        | Auszahlungen für den Erwerb von Grundstücken und Gebäuden   | 0,00              | 0                       | 0,00              | 0,00                                 | 0,00                               | 0                              | 0,00                              | 0                               |
| 11        | Auszahlungen für Baumaßnahmen   | 0,00              | 0                       | 0,00              | 0,00                                 | 0,00                               | 0                              | 0,00                              | 0                               |
| 12        | Auszahlungen für den Erwerb von beweglichem Sachvermögen  | 0,00              | 0                       | 0,00              | 0,00                                 | 0,00                               | 0                              | 0,00                              | 0                               |
| 13        | Auszahlungen für den Erwerb von Finanzvermögen  | 0,00              | 0                       | 0,00              | 0,00                                 | 0,00                               | 0                              | 0,00                              | 0                               |
| 14        | Auszahlungen für Investitionsförderungsmaßnahmen  | 8.679,02          | -8.500                  | 0,00              | 8.500,00                             | 0,00                               | 0                              | -8.500,00                         | 0                               |
| 15        | Auszahlungen für den Erwerb von immateriellen Vermögensgegenständen   | 0,00              | 0                       | 0,00              | 0,00                                 | 0,00                               | 0                              | 0,00                              | 0                               |
| <b>16</b> | <b>Summe der Auszahlungen aus Investitionstätigkeit (Summe aus Nummer 10 bis 15)</b>  | <b>8.679,02</b>   | <b>-8.500</b>           | <b>0,00</b>       | <b>8.500,00</b>                      | <b>0,00</b>                        | <b>0</b>                       | <b>-8.500,00</b>                  | <b>0</b>                        |
| <b>17</b> | <b>Anteiliger Finanzierungsmittelüberschuss/-bedarf aus Investitionstätigkeit (Saldo aus Nummer 9 und 16)</b>                       | <b>8.679,02</b>   | <b>-8.500</b>           | <b>0,00</b>       | <b>8.500,00</b>                      | <b>0,00</b>                        | <b>0</b>                       | <b>-8.500,00</b>                  | <b>0</b>                        |
| <b>18</b> | <b>Anteiliger Finanzierungsmittelüberschuss/-bedarf (Summe aus Nummer 3 und 17)</b>   | <b>-9.832,12</b>  | <b>-24.400</b>          | <b>-19.661,61</b> | <b>4.738,39</b>                      | <b>0,00</b>                        | <b>0</b>                       | <b>-4.738,39</b>                  | <b>0</b>                        |



Jahresabschluss 2023 der Gemeinde Immenstaad am Bodensee



Teilergebnisrechnung mit Planvergleich 4240 Bäder - [THH 4]

Gemeinde Immenstaad am Bodensee

| Nr.       |   | Ergebnis 2022      | Fortgeschr. Ansatz 2023 | Ergebnis 2023      | Vergleich Ergebnis/Ansatz (Sp.3 - 2) | Ergänz. Festlegungen im HH-Vollzug | Ermächtig.-übertragung aus 2022 | verfügbare Mittel abzgl. Ergebnis | Ermächtig.-übertragung nach 2024 |
|-----------|---|--------------------|-------------------------|--------------------|--------------------------------------|------------------------------------|---------------------------------|-----------------------------------|----------------------------------|
| EUR       |   |                    |                         |                    |                                      |                                    |                                 |                                   |                                  |
|           |   | 1                  | 2                       | 3                  | 4                                    | 5                                  | 6                               | 7                                 | 8                                |
| 1         | Steuern und ähnliche Abgaben  | 0,00               | 0                       | 0,00               | 0,00                                 | 0,00                               | 0                               | 0,00                              | 0                                |
| 2         | Zuweisungen und Zuwendungen, Umlagen                                    | 1.648,30           | 0                       | 2.832,00           | 2.832,00                             | 0,00                               | 0                               | -2.832,00                         | 0                                |
| 3         | Aufgelöste Investitionszuwendungen und -beiträge                        | 52.538,46          | 52.500                  | 33.806,99          | -18.693,01                           | 0,00                               | 0                               | 18.693,01                         | 0                                |
| 4         | Sonstige Transfererträge  | 0,00               | 0                       | 0,00               | 0,00                                 | 0,00                               | 0                               | 0,00                              | 0                                |
| 5         | Entgelte für öffentliche Leistungen oder Einrichtungen                  | 0,00               | 0                       | 0,00               | 0,00                                 | 0,00                               | 0                               | 0,00                              | 0                                |
| 6         | Sonstige privatrechtliche Leistungsentgelte                             | 332.711,51         | 293.000                 | 329.647,94         | 36.647,94                            | 0,00                               | 0                               | -36.647,94                        | 0                                |
| 7         | Kostenerstattungen und Kostenumlagen                                    | 0,00               | 0                       | 0,00               | 0,00                                 | 0,00                               | 0                               | 0,00                              | 0                                |
| 8         | Zinsen und ähnliche Erträge   | 0,00               | 0                       | 0,00               | 0,00                                 | 0,00                               | 0                               | 0,00                              | 0                                |
| 9         | Aktivierte Eigenleistungen und Bestandveränderungen                     | 0,00               | 0                       | 0,00               | 0,00                                 | 0,00                               | 0                               | 0,00                              | 0                                |
| 10        | Sonstige ordentliche Erträge  | 13.884,88          | 700                     | 7.453,27           | 6.753,27                             | 0,00                               | 0                               | -6.753,27                         | 0                                |
| <b>11</b> | <b>Anteilige ordentliche Erträge (Summe aus Nummern 1 bis 10)</b>       | <b>400.783,15</b>  | <b>346.200</b>          | <b>373.740,20</b>  | <b>27.540,20</b>                     | <b>0,00</b>                        | <b>0</b>                        | <b>-27.540,20</b>                 | <b>0</b>                         |
| 12        | Personalaufwendungen  | -388.841,17        | -472.300                | -403.161,78        | 69.138,22                            | 0,00                               | 0                               | -69.138,22                        | 0                                |
| 13        | Versorgungsaufwendungen   | 0,00               | 0                       | 0,00               | 0,00                                 | 0,00                               | 0                               | 0,00                              | 0                                |
| 14        | Aufwendungen für Sach- und Dienstleistungen                             | -337.189,58        | -694.500                | -451.000,74        | 243.499,26                           | 0,00                               | 0                               | -243.499,26                       | 0                                |
| 15        | Abschreibungen  | -164.767,51        | -162.500                | -125.276,47        | 37.223,53                            | 0,00                               | 0                               | -37.223,53                        | 0                                |
| 16        | Zinsen und ähnliche Aufwendungen  | 0,00               | 0                       | 0,00               | 0,00                                 | 0,00                               | 0                               | 0,00                              | 0                                |
| 17        | Transferaufwendungen  | 0,00               | 0                       | 0,00               | 0,00                                 | 0,00                               | 0                               | 0,00                              | 0                                |
| 18        | Sonstige ordentliche Aufwendungen                                       | -12.437,92         | -19.600                 | -14.764,81         | 4.835,19                             | 0,00                               | 0                               | -4.835,19                         | 0                                |
| <b>19</b> | <b>Anteilige ordentliche Aufwendungen (Summe aus Nummern 12 bis 18)</b> | <b>-903.236,18</b> | <b>-1.348.900</b>       | <b>-994.203,80</b> | <b>354.696,20</b>                    | <b>0,00</b>                        | <b>0</b>                        | <b>-354.696,20</b>                | <b>0</b>                         |
| <b>20</b> | <b>Anteiliges ordentliches Ergebnis (Saldo aus Nummern 11 und 19)</b>   | <b>-502.453,03</b> | <b>-1.002.700</b>       | <b>-620.463,60</b> | <b>382.236,40</b>                    | <b>0,00</b>                        | <b>0</b>                        | <b>-382.236,40</b>                | <b>0</b>                         |
| 21        | Erträge aus internen Leistungen   | 0,00               | 0                       | 0,00               | 0,00                                 | 0,00                               | 0                               | 0,00                              | 0                                |
| 22        | Aufwendungen für interne Leistungen                                     | -65.294,76         | -107.800                | -75.298,91         | 32.501,09                            | 0,00                               | 0                               | -32.501,09                        | 0                                |
| 23        | Kalkulatorische Kosten  | -211.625,06        | -122.400                | -118.472,74        | 3.927,26                             | 0,00                               | 0                               | -3.927,26                         | 0                                |
| <b>24</b> | <b>Kalkulatorisches Ergebnis (Saldo aus Nummern 21 bis 23)</b>          | <b>-276.919,82</b> | <b>-230.200</b>         | <b>-193.771,65</b> | <b>36.428,35</b>                     | <b>0,00</b>                        | <b>0</b>                        | <b>-36.428,35</b>                 | <b>0</b>                         |
| <b>25</b> | <b>Nettoressourcenbedarf/-überschuss (Saldo der Nummern 20 und 24)</b>  | <b>-779.372,85</b> | <b>-1.232.900</b>       | <b>-814.235,25</b> | <b>418.664,75</b>                    | <b>0,00</b>                        | <b>0</b>                        | <b>-418.664,75</b>                | <b>0</b>                         |

Jahresabschluss 2023 der Gemeinde Immenstaad am Bodensee



Teilfinanzrechnung mit Planvergleich 4240 Bäder - [THH 4]

Gemeinde Immenstaad am Bodensee

| Nr.       |   | Ergebnis<br>2022   | Fortgeschr.<br>Ansatz<br>2023 | Ergebnis<br>2023   | Vergleich<br>Ergebnis/Ansatz<br>(Sp.3 - 2) | Ergänz. Fest-<br>legungen im<br>HH-Vollzug | Ermächtig-<br>übertragung<br>aus 2022 | verfügbare<br>Mittel abzgl.<br>Ergebnis | Ermächtig-<br>übertragung<br>nach 2024 |
|-----------|---|--------------------|-------------------------------|--------------------|--|--|---------------------------------------|---|--|
| EUR       |   |                    |                               |                    |  |  |                                       |   |  |
|           |   | 1                  | 2                             | 3                  | 4  | 5  | 6                                     | 7                                       | 8                                      |
| 1         | Summe der Einzahlungen aus laufender Verwaltungstätigkeit (ohne außerordentliche zahlungswirksame Erträge aus Vermögensveräußerung) | 345.278,39         | 293.000                       | 345.930,03         | 52.930,03                                  | 0,00                                       | 0                                     | -52.930,03                              | 0                                      |
| 2         | Summe der Auszahlungen aus laufender Verwaltungstätigkeit   | -719.202,01        | -1.186.400                    | -1.030.970,67      | 155.429,33                                 | 0,00                                       | 0                                     | -155.429,33                             | 0                                      |
| <b>3</b>  | <b>Anteiliger Zahlungsmittelüberschuss/-bedarf aus laufender Verwaltungstätigkeit (Saldo aus Nummer 1 und 2)</b>                    | <b>-373.923,62</b> | <b>-893.400</b>               | <b>-685.040,64</b> | <b>208.359,36</b>                          | <b>0,00</b>                                | <b>0</b>                              | <b>-208.359,36</b>                      | <b>0</b>                               |
| 4         | Einzahlungen aus Investitionszuwendungen  | 0,00               | 0                             | 0,00               | 0,00                                       | 0,00                                       | 0                                     | 0,00                                    | 0                                      |
| 5         | Einzahlungen aus Investitionsbeiträgen und ähnlichen Entgelten für Investitionstätigkeit  | 0,00               | 0                             | 0,00               | 0,00                                       | 0,00                                       | 0                                     | 0,00                                    | 0                                      |
| 6         | Einzahlungen aus der Veräußerung von Sachvermögen   | 0,00               | 0                             | 0,00               | 0,00                                       | 0,00                                       | 0                                     | 0,00                                    | 0                                      |
| 7         | Einzahlungen aus der Veräußerung von Finanzvermögen   | 0,00               | 0                             | 0,00               | 0,00                                       | 0,00                                       | 0                                     | 0,00                                    | 0                                      |
| 8         | Einzahlungen für sonstige Investitionstätigkeit   | 0,00               | 0                             | 0,00               | 0,00                                       | 0,00                                       | 0                                     | 0,00                                    | 0                                      |
| <b>9</b>  | <b>Summe der Einzahlungen aus Investitionstätigkeit (Summe aus Nummer 4 bis 8)</b>  | <b>0,00</b>        | <b>0</b>                      | <b>0,00</b>        | <b>0,00</b>                                | <b>0,00</b>                                | <b>0</b>                              | <b>0,00</b>                             | <b>0</b>                               |
| 10        | Auszahlungen für den Erwerb von Grundstücken und Gebäuden   | 0,00               | 0                             | 0,00               | 0,00                                       | 0,00                                       | 0                                     | 0,00                                    | 0                                      |
| 11        | Auszahlungen für Baumaßnahmen   | -3.464,07          | -80.000                       | -1.620,00          | 78.380,00                                  | 0,00                                       | -53.500                               | -131.880,00                             | -135.500                               |
| 12        | Auszahlungen für den Erwerb von beweglichem Sachvermögen  | -10.622,71         | -10.000                       | -5.970,61          | 4.029,39                                   | 0,00                                       | 0                                     | -4.029,39                               | 0                                      |
| 13        | Auszahlungen für den Erwerb von Finanzvermögen  | 0,00               | 0                             | 0,00               | 0,00                                       | 0,00                                       | 0                                     | 0,00                                    | 0                                      |
| 14        | Auszahlungen für Investitionsförderungsmaßnahmen  | 0,00               | 0                             | 0,00               | 0,00                                       | 0,00                                       | 0                                     | 0,00                                    | 0                                      |
| 15        | Auszahlungen für den Erwerb von immateriellen Vermögensgegenständen   | 0,00               | 0                             | 0,00               | 0,00                                       | 0,00                                       | 0                                     | 0,00                                    | 0                                      |
| <b>16</b> | <b>Summe der Auszahlungen aus Investitionstätigkeit (Summe aus Nummer 10 bis 15)</b>  | <b>-14.086,78</b>  | <b>-90.000</b>                | <b>-7.590,61</b>   | <b>82.409,39</b>                           | <b>0,00</b>                                | <b>-53.500</b>                        | <b>-135.909,39</b>                      | <b>-135.500</b>                        |
| <b>17</b> | <b>Anteiliger Finanzierungsmittelüberschuss/-bedarf aus Investitionstätigkeit (Saldo aus Nummer 9 und 16)</b>                       | <b>-14.086,78</b>  | <b>-90.000</b>                | <b>-7.590,61</b>   | <b>82.409,39</b>                           | <b>0,00</b>                                | <b>-53.500</b>                        | <b>-135.909,39</b>                      | <b>-135.500</b>                        |
| <b>18</b> | <b>Anteiliger Finanzierungsmittelüberschuss/-bedarf (Summe aus Nummer 3 und 17)</b>   | <b>-388.010,40</b> | <b>-983.400</b>               | <b>-692.631,25</b> | <b>290.768,75</b>                          | <b>0,00</b>                                | <b>-53.500</b>                        | <b>-344.268,75</b>                      | <b>-135.500</b>                        |



**Finanzrechnung der Investitionsmaßnahmen 4240 Bäder - [THH 4]**

Gemeinde Immenstaad am Bodensee

Jahresabschluss 2023 der Gemeinde Immenstaad am Bodensee



Teilergebnisrechnung mit Planvergleich 4241 Sportstätten - [THH 4]

Gemeinde Immenstaad am Bodensee

| Nr.       |   | Ergebnis<br>2022   | Fortgeschr.<br>Ansatz<br>2023 | Ergebnis<br>2023   | Vergleich<br>Ergebnis/Ansatz<br>(Sp.3 - 2) | Ergänz. Fest-<br>legungen im<br>HH-Vollzug | Ermächtig-<br>übertragung<br>aus 2022 | verfügbare<br>Mittel abzgl.<br>Ergebnis | Ermächtig-<br>übertragung<br>nach 2024 |
|-----------|---|--------------------|-------------------------------|--------------------|--|--|---------------------------------------|---|--|
| EUR       |   |                    |                               |                    |  |  |                                       |   |  |
|           |   | 1                  | 2                             | 3                  | 4  | 5  | 6                                     | 7                                       | 8                                      |
| 1         | Steuern und ähnliche Abgaben  | 0,00               | 0                             | 0,00               | 0,00                                       | 0,00                                       | 0                                     | 0,00                                    | 0                                      |
| 2         | Zuweisungen und Zuwendungen,<br>Umlagen                                     | 0,00               | 0                             | 0,00               | 0,00                                       | 0,00                                       | 0                                     | 0,00                                    | 0                                      |
| 3         | Aufgelöste Investitionszuwendungen<br>und -beiträge                         | 13.710,81          | 13.100                        | 13.126,67          | 26,67                                      | 0,00                                       | 0                                     | -26,67                                  | 0                                      |
| 4         | Sonstige Transfererträge  | 0,00               | 0                             | 0,00               | 0,00                                       | 0,00                                       | 0                                     | 0,00                                    | 0                                      |
| 5         | Entgelte für öffentliche Leistungen<br>oder Einrichtungen                   | 0,00               | 0                             | 0,00               | 0,00                                       | 0,00                                       | 0                                     | 0,00                                    | 0                                      |
| 6         | Sonstige privatrechtliche<br>Leistungsentgelte                              | 1.200,80           | 2.000                         | 3.671,16           | 1.671,16                                   | 0,00                                       | 0                                     | -1.671,16                               | 0                                      |
| 7         | Kostenerstattungen und<br>Kostenumlagen                                     | 0,00               | 0                             | 0,00               | 0,00                                       | 0,00                                       | 0                                     | 0,00                                    | 0                                      |
| 8         | Zinsen und ähnliche Erträge   | 0,00               | 0                             | 0,00               | 0,00                                       | 0,00                                       | 0                                     | 0,00                                    | 0                                      |
| 9         | Aktivierte Eigenleistungen und<br>Bestandsveränderungen                     | 0,00               | 0                             | 0,00               | 0,00                                       | 0,00                                       | 0                                     | 0,00                                    | 0                                      |
| 10        | Sonstige ordentliche Erträge  | 67,46              | 0                             | 0,00               | 0,00                                       | 0,00                                       | 0                                     | 0,00                                    | 0                                      |
| <b>11</b> | <b>Anteilige ordentliche Erträge<br/>(Summe aus Nummern 1 bis 10)</b>       | <b>14.979,07</b>   | <b>15.100</b>                 | <b>16.797,83</b>   | <b>1.697,83</b>                            | <b>0,00</b>                                | <b>0</b>                              | <b>-1.697,83</b>                        | <b>0</b>                               |
| 12        | Personalaufwendungen  | -5.315,00          | -5.700                        | -5.683,71          | 16,29                                      | 0,00                                       | 0                                     | -16,29                                  | 0                                      |
| 13        | Versorgungsaufwendungen   | 0,00               | 0                             | 0,00               | 0,00                                       | 0,00                                       | 0                                     | 0,00                                    | 0                                      |
| 14        | Aufwendungen für Sach- und<br>Dienstleistungen                              | -77.893,42         | -200.300                      | -114.535,74        | 85.764,26                                  | 0,00                                       | 0                                     | -85.764,26                              | 0                                      |
| 15        | Abschreibungen  | -21.615,77         | -20.900                       | -20.880,17         | 19,83                                      | 0,00                                       | 0                                     | -19,83                                  | 0                                      |
| 16        | Zinsen und ähnliche Aufwendungen  | 0,00               | 0                             | 0,00               | 0,00                                       | 0,00                                       | 0                                     | 0,00                                    | 0                                      |
| 17        | Transferaufwendungen  | 0,00               | 0                             | 0,00               | 0,00                                       | 0,00                                       | 0                                     | 0,00                                    | 0                                      |
| 18        | Sonstige ordentliche Aufwendungen   | 0,00               | 0                             | 0,00               | 0,00                                       | 0,00                                       | 0                                     | 0,00                                    | 0                                      |
| <b>19</b> | <b>Anteilige ordentliche Aufwendungen<br/>(Summe aus Nummern 12 bis 18)</b> | <b>-104.824,19</b> | <b>-226.900</b>               | <b>-141.099,62</b> | <b>85.800,38</b>                           | <b>0,00</b>                                | <b>0</b>                              | <b>-85.800,38</b>                       | <b>0</b>                               |
| <b>20</b> | <b>Anteiliges ordentliches Ergebnis<br/>(Saldo aus Nummern 11 und 19)</b>   | <b>-89.845,12</b>  | <b>-211.800</b>               | <b>-124.301,79</b> | <b>87.498,21</b>                           | <b>0,00</b>                                | <b>0</b>                              | <b>-87.498,21</b>                       | <b>0</b>                               |
| 21        | Erträge aus internen Leistungen   | 0,00               | 0                             | 0,00               | 0,00                                       | 0,00                                       | 0                                     | 0,00                                    | 0                                      |
| 22        | Aufwendungen für interne<br>Leistungen                                      | -41.704,17         | -107.400                      | -35.453,56         | 71.946,44                                  | 0,00                                       | 0                                     | -71.946,44                              | 0                                      |
| 23        | Kalkulatorische Kosten  | -24.296,57         | -24.600                       | -39.995,24         | -15.395,24                                 | 0,00                                       | 0                                     | 15.395,24                               | 0                                      |
| <b>24</b> | <b>Kalkulatorisches Ergebnis<br/>(Saldo aus Nummern 21 bis 23)</b>          | <b>-66.000,74</b>  | <b>-132.000</b>               | <b>-75.448,80</b>  | <b>56.551,20</b>                           | <b>0,00</b>                                | <b>0</b>                              | <b>-56.551,20</b>                       | <b>0</b>                               |
| <b>25</b> | <b>Nettoressourcenbedarf/-überschuss<br/>(Saldo der Nummern 20 und 24)</b>  | <b>-155.845,86</b> | <b>-343.800</b>               | <b>-199.750,59</b> | <b>144.049,41</b>                          | <b>0,00</b>                                | <b>0</b>                              | <b>-144.049,41</b>                      | <b>0</b>                               |

Jahresabschluss 2023 der Gemeinde Immenstaad am Bodensee



Teilfinanzrechnung mit Planvergleich 4241 Sportstätten - [THH 4]

Gemeinde Immenstaad am Bodensee

| Nr.       |   | Ergebnis<br>2022   | Fortgeschr.<br>Ansatz<br>2023 | Ergebnis<br>2023   | Vergleich<br>Ergebnis/Ansatz<br>(Sp.3 - 2) | Ergänz. Fest-<br>legungen im<br>HH-Vollzug | Ermächtig-<br>übertragung<br>aus 2022 | verfügbare<br>Mittel abzgl.<br>Ergebnis | Ermächtig-<br>übertragung<br>nach 2024 |
|-----------|---|--------------------|-------------------------------|--------------------|--|--|---------------------------------------|---|--|
| EUR       |   |                    |                               |                    |  |  |                                       |   |  |
|           |   | 1                  | 2                             | 3                  | 4  | 5  | 6                                     | 7                                       | 8                                      |
| 1         | Summe der Einzahlungen aus laufender Verwaltungstätigkeit (ohne außerordentliche zahlungswirksame Erträge aus Vermögensveräußerung) | 1.430,91           | 2.000                         | 4.871,96           | 2.871,96                                   | 0,00                                       | 0                                     | -2.871,96                               | 0                                      |
| 2         | Summe der Auszahlungen aus laufender Verwaltungstätigkeit   | -77.740,01         | -206.000                      | -123.278,35        | 82.721,65                                  | 0,00                                       | 0                                     | -82.721,65                              | 0                                      |
| <b>3</b>  | <b>Anteilliger Zahlungsmittelüberschuss/-bedarf aus laufender Verwaltungstätigkeit (Saldo aus Nummer 1 und 2)</b>                   | <b>-76.309,10</b>  | <b>-204.000</b>               | <b>-118.406,39</b> | <b>85.593,61</b>                           | <b>0,00</b>                                | <b>0</b>                              | <b>-85.593,61</b>                       | <b>0</b>                               |
| 4         | Einzahlungen aus Investitionszuwendungen  | 0,00               | 234.000                       | 0,00               | -234.000,00                                | 0,00                                       | 0                                     | 234.000,00                              | 0                                      |
| 5         | Einzahlungen aus Investitionsbeiträgen und ähnlichen Entgelten für Investitionstätigkeit  | 0,00               | 0                             | 0,00               | 0,00                                       | 0,00                                       | 0                                     | 0,00                                    | 0                                      |
| 6         | Einzahlungen aus der Veräußerung von Sachvermögen   | 0,00               | 0                             | 0,00               | 0,00                                       | 0,00                                       | 0                                     | 0,00                                    | 0                                      |
| 7         | Einzahlungen aus der Veräußerung von Finanzvermögen   | 0,00               | 0                             | 0,00               | 0,00                                       | 0,00                                       | 0                                     | 0,00                                    | 0                                      |
| 8         | Einzahlungen für sonstige Investitionstätigkeit   | 0,00               | 0                             | 0,00               | 0,00                                       | 0,00                                       | 0                                     | 0,00                                    | 0                                      |
| <b>9</b>  | <b>Summe der Einzahlungen aus Investitionstätigkeit (Summe aus Nummer 4 bis 8)</b>  | <b>0,00</b>        | <b>234.000</b>                | <b>0,00</b>        | <b>-234.000,00</b>                         | <b>0,00</b>                                | <b>0</b>                              | <b>234.000,00</b>                       | <b>0</b>                               |
| 10        | Auszahlungen für den Erwerb von Grundstücken und Gebäuden   | 0,00               | 0                             | 0,00               | 0,00                                       | 0,00                                       | 0                                     | 0,00                                    | 0                                      |
| 11        | Auszahlungen für Baumaßnahmen   | -24.959,96         | -408.000                      | -395.898,54        | 12.101,46                                  | 0,00                                       | -985.000                              | -997.101,46                             | -782.500                               |
| 12        | Auszahlungen für den Erwerb von beweglichem Sachvermögen  | 0,00               | -22.000                       | -1.126,37          | 20.873,63                                  | 0,00                                       | 0                                     | -20.873,63                              | 0                                      |
| 13        | Auszahlungen für den Erwerb von Finanzvermögen  | 0,00               | 0                             | 0,00               | 0,00                                       | 0,00                                       | 0                                     | 0,00                                    | 0                                      |
| 14        | Auszahlungen für Investitionsförderungsmaßnahmen  | 0,00               | 0                             | 0,00               | 0,00                                       | 0,00                                       | 0                                     | 0,00                                    | 0                                      |
| 15        | Auszahlungen für den Erwerb von immateriellen Vermögensgegenständen   | 0,00               | 0                             | 0,00               | 0,00                                       | 0,00                                       | 0                                     | 0,00                                    | 0                                      |
| <b>16</b> | <b>Summe der Auszahlungen aus Investitionstätigkeit (Summe aus Nummer 10 bis 15)</b>  | <b>-24.959,96</b>  | <b>-430.000</b>               | <b>-397.024,91</b> | <b>32.975,09</b>                           | <b>0,00</b>                                | <b>-985.000</b>                       | <b>-1.017.975,09</b>                    | <b>-782.500</b>                        |
| <b>17</b> | <b>Anteilliger Finanzierungsmittelüberschuss/-bedarf aus Investitionstätigkeit (Saldo aus Nummer 9 und 16)</b>                      | <b>-24.959,96</b>  | <b>-196.000</b>               | <b>-397.024,91</b> | <b>-201.024,91</b>                         | <b>0,00</b>                                | <b>-985.000</b>                       | <b>-783.975,09</b>                      | <b>-782.500</b>                        |
| <b>18</b> | <b>Anteilliger Finanzierungsmittelüberschuss/-bedarf (Summe aus Nummer 3 und 17)</b>  | <b>-101.269,06</b> | <b>-400.000</b>               | <b>-515.431,30</b> | <b>-115.431,30</b>                         | <b>0,00</b>                                | <b>-985.000</b>                       | <b>-869.568,70</b>                      | <b>-782.500</b>                        |

Jahresabschluss 2023 der Gemeinde Immenstaad am Bodensee



Finanzrechnung der Investitionsmaßnahmen 4241 Sportstätten - [THH 4]

Gemeinde Immenstaad am Bodensee

**Investition I-4241-001 Linzgauhalle - Sanierung**

| Nr.       |   | Ergebnis 2022 | Fortgeschr. Ansatz 2023 | Ergebnis 2023     | Vergleich Ergebnis/Ansatz (Sp.3 - 2) | Ergänz. Festlegungen im HH-Vollzug | Ermächtig.-übertragung aus 2022 | verfügbare Mittel abzgl. Ergebnis | Ermächtig.-übertragung nach 2024 |
|-----------|---|---------------|-------------------------|-------------------|--------------------------------------|------------------------------------|---------------------------------|-----------------------------------|----------------------------------|
| EUR       |   |               |                         |                   |                                      |                                    |                                 |                                   |                                  |
|           |   | 1             | 2                       | 3                 | 4                                    | 5                                  | 6                               | 7                                 | 8                                |
| 1         | Einzahlungen aus Investitionszuwendungen  | 0,00          | 206.000                 | 0,00              | -206.000,00                          | 0,00                               | 0                               | 206.000,00                        | 0                                |
| <b>6</b>  | <b>Summe der Einzahlungen aus Investitionstätigkeit (Summe aus Nummer 1 bis 5)</b>  | <b>0,00</b>   | <b>206.000</b>          | <b>0,00</b>       | <b>-206.000,00</b>                   | <b>0,00</b>                        | <b>0</b>                        | <b>206.000,00</b>                 | <b>0</b>                         |
| 8         | Auszahlungen für Baumaßnahmen   | 0,00          | -408.000                | -27.356,37        | 380.643,63                           | 0,00                               | -588.000                        | -968.643,63                       | -762.500                         |
| <b>13</b> | <b>Summe der Auszahlungen aus Investitionstätigkeit (Summe aus Nummer 7 bis 12)</b> | <b>0,00</b>   | <b>-408.000</b>         | <b>-27.356,37</b> | <b>380.643,63</b>                    | <b>0,00</b>                        | <b>-588.000</b>                 | <b>-968.643,63</b>                | <b>-762.500</b>                  |
| <b>14</b> | <b>Saldo aus Investitionstätigkeit (Saldo aus Nummer 6 und 13)</b>                  | <b>0,00</b>   | <b>-202.000</b>         | <b>-27.356,37</b> | <b>174.643,63</b>                    | <b>0,00</b>                        | <b>-588.000</b>                 | <b>-762.643,63</b>                | <b>-762.500</b>                  |
| <b>16</b> | <b>Gesamtkosten der Maßnahme (Summe aus Nummer 13 und 15)</b>                       | <b>0,00</b>   | <b>-408.000</b>         | <b>-27.356,37</b> | <b>380.643,63</b>                    | <b>0,00</b>                        | <b>-588.000</b>                 | <b>-968.643,63</b>                | <b>-762.500</b>                  |

**Investition I-4241-101 Sportanlage Forstwiesen - Sanierung**

| Nr.       |   | Ergebnis 2022     | Fortgeschr. Ansatz 2023 | Ergebnis 2023      | Vergleich Ergebnis/Ansatz (Sp.3 - 2) | Ergänz. Festlegungen im HH-Vollzug | Ermächtig.-übertragung aus 2022 | verfügbare Mittel abzgl. Ergebnis | Ermächtig.-übertragung nach 2024 |
|-----------|---|-------------------|-------------------------|--------------------|--------------------------------------|------------------------------------|---------------------------------|-----------------------------------|----------------------------------|
| EUR       |   |                   |                         |                    |                                      |                                    |                                 |                                   |                                  |
|           |   | 1                 | 2                       | 3                  | 4                                    | 5                                  | 6                               | 7                                 | 8                                |
| 1         | Einzahlungen aus Investitionszuwendungen  | 0,00              | 28.000                  | 0,00               | -28.000,00                           | 0,00                               | 0                               | 28.000,00                         | 0                                |
| <b>6</b>  | <b>Summe der Einzahlungen aus Investitionstätigkeit (Summe aus Nummer 1 bis 5)</b>  | <b>0,00</b>       | <b>28.000</b>           | <b>0,00</b>        | <b>-28.000,00</b>                    | <b>0,00</b>                        | <b>0</b>                        | <b>28.000,00</b>                  | <b>0</b>                         |
| 8         | Auszahlungen für Baumaßnahmen   | -24.959,96        | 0                       | -368.542,17        | -368.542,17                          | 0,00                               | -397.000                        | -28.457,83                        | -20.000                          |
| 9         | Auszahlungen für den Erwerb von beweglichem Sachvermögen                            | 0,00              | -20.000                 | 0,00               | 20.000,00                            | 0,00                               | 0                               | -20.000,00                        | 0                                |
| <b>13</b> | <b>Summe der Auszahlungen aus Investitionstätigkeit (Summe aus Nummer 7 bis 12)</b> | <b>-24.959,96</b> | <b>-20.000</b>          | <b>-368.542,17</b> | <b>-348.542,17</b>                   | <b>0,00</b>                        | <b>-397.000</b>                 | <b>-48.457,83</b>                 | <b>-20.000</b>                   |
| <b>14</b> | <b>Saldo aus Investitionstätigkeit (Saldo aus Nummer 6 und 13)</b>                  | <b>-24.959,96</b> | <b>8.000</b>            | <b>-368.542,17</b> | <b>-376.542,17</b>                   | <b>0,00</b>                        | <b>-397.000</b>                 | <b>-20.457,83</b>                 | <b>-20.000</b>                   |
| <b>16</b> | <b>Gesamtkosten der Maßnahme (Summe aus Nummer 13 und 15)</b>                       | <b>-24.959,96</b> | <b>-20.000</b>          | <b>-368.542,17</b> | <b>-348.542,17</b>                   | <b>0,00</b>                        | <b>-397.000</b>                 | <b>-48.457,83</b>                 | <b>-20.000</b>                   |

Jahresabschluss 2023 der Gemeinde Immenstaad am Bodensee



Teilergebnisrechnung mit Planvergleich Teilhaushalt 5 Bauen und Umwelt

Gemeinde Immenstaad am Bodensee

| Nr.       |   | Ergebnis 2022        | Fortgeschr. Ansatz 2023 | Ergebnis 2023        | Vergleich Ergebnis/Ansatz (Sp.3 - 2) | Ergänz. Festlegungen im HH-Vollzug | Ermächtig.-übertragung aus 2022 | verfügbare Mittel abzgl. Ergebnis | Ermächtig.-übertragung nach 2024 |
|-----------|---|----------------------|-------------------------|----------------------|--------------------------------------|------------------------------------|---------------------------------|-----------------------------------|----------------------------------|
| EUR       |   |                      |                         |                      |                                      |                                    |                                 |                                   |                                  |
|           |   | 1                    | 2                       | 3                    | 4                                    | 5                                  | 6                               | 7                                 | 8                                |
| 1         | Steuern und ähnliche Abgaben  | 0,00                 | 0                       | 0,00                 | 0,00                                 | 0,00                               | 0                               | 0,00                              | 0                                |
| 2         | Zuweisungen und Zuwendungen, Umlagen                                    | 192.210,57           | 170.200                 | 177.192,01           | 6.992,01                             | 0,00                               | 0                               | -6.992,01                         | 0                                |
| 3         | Aufgelöste Investitionszuwendungen und -beiträge                        | 275.343,57           | 265.900                 | 271.724,18           | 5.824,18                             | 0,00                               | 0                               | -5.824,18                         | 0                                |
| 4         | Sonstige Transfererträge  | 0,00                 | 0                       | 0,00                 | 0,00                                 | 0,00                               | 0                               | 0,00                              | 0                                |
| 5         | Entgelte für öffentliche Leistungen oder Einrichtungen                  | 1.356.924,80         | 1.166.800               | 1.317.323,25         | 150.523,25                           | 0,00                               | 0                               | -150.523,25                       | 0                                |
| 6         | Sonstige privatrechtliche Leistungsentgelte                             | 39.211,30            | 24.000                  | 23.735,16            | -264,84                              | 0,00                               | 0                               | 264,84                            | 0                                |
| 7         | Kostenerstattungen und Kostenumlagen                                    | 5.209,45             | 4.900                   | 5.520,64             | 620,64                               | 0,00                               | 0                               | -620,64                           | 0                                |
| 8         | Zinsen und ähnliche Erträge   | 73.061,24            | 0                       | 31.325,57            | 31.325,57                            | 0,00                               | 0                               | -31.325,57                        | 0                                |
| 9         | Aktivierte Eigenleistungen und Bestandveränderungen                     | 0,00                 | 0                       | 0,00                 | 0,00                                 | 0,00                               | 0                               | 0,00                              | 0                                |
| 10        | Sonstige ordentliche Erträge  | 304.068,21           | 279.400                 | 199.599,22           | -79.800,78                           | 0,00                               | 0                               | 79.800,78                         | 0                                |
| <b>11</b> | <b>Anteilige ordentliche Erträge (Summe aus Nummern 1 bis 10)</b>       | <b>2.246.029,14</b>  | <b>1.911.200</b>        | <b>2.026.420,03</b>  | <b>115.220,03</b>                    | <b>0,00</b>                        | <b>0</b>                        | <b>-115.220,03</b>                | <b>0</b>                         |
| 12        | Personalaufwendungen  | -105.125,06          | -115.400                | -120.580,58          | -5.180,58                            | 0,00                               | 0                               | 5.180,58                          | 0                                |
| 13        | Versorgungsaufwendungen   | 0,00                 | 0                       | 0,00                 | 0,00                                 | 0,00                               | 0                               | 0,00                              | 0                                |
| 14        | Aufwendungen für Sach- und Dienstleistungen                             | -532.409,57          | -895.800                | -668.935,63          | 226.864,37                           | 0,00                               | 0                               | -226.864,37                       | 0                                |
| 15        | Abschreibungen  | -990.680,42          | -817.500                | -1.035.005,81        | -217.505,81                          | 0,00                               | 0                               | 217.505,81                        | 0                                |
| 16        | Zinsen und ähnliche Aufwendungen  | 0,00                 | 0                       | 0,00                 | 0,00                                 | 0,00                               | 0                               | 0,00                              | 0                                |
| 17        | Transferaufwendungen  | -637.344,58          | -660.600                | -732.028,25          | -71.428,25                           | 0,00                               | 0                               | 71.428,25                         | 0                                |
| 18        | Sonstige ordentliche Aufwendungen                                       | -108.619,46          | -150.000                | -122.417,74          | 27.582,26                            | 0,00                               | 0                               | -27.582,26                        | 0                                |
| <b>19</b> | <b>Anteilige ordentliche Aufwendungen (Summe aus Nummern 12 bis 18)</b> | <b>-2.374.179,09</b> | <b>-2.639.300</b>       | <b>-2.678.968,01</b> | <b>-39.668,01</b>                    | <b>0,00</b>                        | <b>0</b>                        | <b>39.668,01</b>                  | <b>0</b>                         |
| <b>20</b> | <b>Anteiliges ordentliches Ergebnis (Saldo aus Nummern 11 und 19)</b>   | <b>-128.149,95</b>   | <b>-728.100</b>         | <b>-652.547,98</b>   | <b>75.552,02</b>                     | <b>0,00</b>                        | <b>0</b>                        | <b>-75.552,02</b>                 | <b>0</b>                         |
| 21        | Erträge aus internen Leistungen   | 161.880,02           | 155.000                 | 162.137,38           | 7.137,38                             | 0,00                               | 0                               | -7.137,38                         | 0                                |
| 22        | Aufwendungen für interne Leistungen                                     | -631.319,89          | -928.400                | -685.424,74          | 242.975,26                           | 0,00                               | 0                               | -242.975,26                       | 0                                |
| 23        | Kalkulatorische Kosten  | -909.011,61          | -1.080.900              | -909.213,33          | 171.686,67                           | 0,00                               | 0                               | -171.686,67                       | 0                                |
| <b>24</b> | <b>Kalkulatorisches Ergebnis (Saldo aus Nummern 21 bis 23)</b>          | <b>-1.378.451,48</b> | <b>-1.854.300</b>       | <b>-1.432.500,69</b> | <b>421.799,31</b>                    | <b>0,00</b>                        | <b>0</b>                        | <b>-421.799,31</b>                | <b>0</b>                         |
| <b>25</b> | <b>Nettoressourcenbedarf/-überschuss (Saldo der Nummern 20 und 24)</b>  | <b>-1.506.601,43</b> | <b>-2.582.400</b>       | <b>-2.085.048,67</b> | <b>497.351,33</b>                    | <b>0,00</b>                        | <b>0</b>                        | <b>-497.351,33</b>                | <b>0</b>                         |

Jahresabschluss 2023 der Gemeinde Immenstaad am Bodensee



Teilfinanzrechnung mit Planvergleich Teilhaushalt 5 Bauen und Umwelt

Gemeinde Immenstaad am Bodensee

| Nr.       |   | Ergebnis 2022      | Fortgeschr. Ansatz 2023 | Ergebnis 2023      | Vergleich Ergebnis/Ansatz (Sp.3 - 2) | Ergänz. Festlegungen im HH-Vollzug | Ermächtig.-übertragung aus 2022 | verfügbare Mittel abzgl. Ergebnis | Ermächtig.-übertragung nach 2024 |
|-----------|---|--------------------|-------------------------|--------------------|--------------------------------------|------------------------------------|---------------------------------|-----------------------------------|----------------------------------|
| EUR       |   |                    |                         |                    |                                      |                                    |                                 |                                   |                                  |
|           |   | 1                  | 2                       | 3                  | 4                                    | 5                                  | 6                               | 7                                 | 8                                |
| 1         | Summe der Einzahlungen aus laufender Verwaltungstätigkeit (ohne außerordentliche zahlungswirksame Erträge aus Vermögensveräußerung) | 2.030.862,77       | 1.625.900               | 1.679.656,67       | 53.756,67                            | 0,00                               | 0                               | -53.756,67                        | 0                                |
| 2         | Summe der Auszahlungen aus laufender Verwaltungstätigkeit   | -1.331.661,71      | -1.821.800              | -1.575.896,54      | 245.903,46                           | 0,00                               | 0                               | -245.903,46                       | 0                                |
| <b>3</b>  | <b>Anteiliger Zahlungsmittelüberschuss/-bedarf aus laufender Verwaltungstätigkeit (Saldo aus Nummer 1 und 2)</b>                    | <b>699.201,06</b>  | <b>-195.900</b>         | <b>103.760,13</b>  | <b>299.660,13</b>                    | <b>0,00</b>                        | <b>0</b>                        | <b>-299.660,13</b>                | <b>0</b>                         |
| 4         | Einzahlungen aus Investitionszuwendungen  | 0,00               | 357.000                 | 33.700,00          | -323.300,00                          | 0,00                               | 0                               | 323.300,00                        | -150.000                         |
| 5         | Einzahlungen aus Investitionsbeiträgen und ähnlichen Entgelten für Investitionstätigkeit  | 74.958,45          | 56.000                  | 11.361,58          | -44.638,42                           | 0,00                               | 0                               | 44.638,42                         | 0                                |
| 6         | Einzahlungen aus der Veräußerung von Sachvermögen   | 25.890,00          | 0                       | 480,00             | 480,00                               | 0,00                               | 0                               | -480,00                           | 0                                |
| 7         | Einzahlungen aus der Veräußerung von Finanzvermögen   | 0,00               | 0                       | 0,00               | 0,00                                 | 0,00                               | 0                               | 0,00                              | 0                                |
| 8         | Einzahlungen für sonstige Investitionstätigkeit   | 0,00               | 0                       | 0,00               | 0,00                                 | 0,00                               | 0                               | 0,00                              | 0                                |
| <b>9</b>  | <b>Summe der Einzahlungen aus Investitionstätigkeit (Summe aus Nummer 4 bis 8)</b>  | <b>100.848,45</b>  | <b>413.000</b>          | <b>45.541,58</b>   | <b>-367.458,42</b>                   | <b>0,00</b>                        | <b>0</b>                        | <b>367.458,42</b>                 | <b>-150.000</b>                  |
| 10        | Auszahlungen für den Erwerb von Grundstücken und Gebäuden   | -9.338,20          | -2.000                  | -5.425,80          | -3.425,80                            | 0,00                               | 0                               | 3.425,80                          | 0                                |
| 11        | Auszahlungen für Baumaßnahmen   | -264.073,57        | -695.000                | -99.922,43         | 595.077,57                           | 300.000,00                         | -622.000                        | -917.077,57                       | -552.500                         |
| 12        | Auszahlungen für den Erwerb von beweglichem Sachvermögen  | -9.941,63          | 0                       | 0,00               | 0,00                                 | 0,00                               | 0                               | 0,00                              | 0                                |
| 13        | Auszahlungen für den Erwerb von Finanzvermögen  | -649.352,98        | -595.000                | -31.280,79         | 563.719,21                           | 0,00                               | 0                               | -563.719,21                       | 0                                |
| 14        | Auszahlungen für Investitionsförderungsmaßnahmen  | 0,00               | -20.000                 | -649.626,64        | -629.626,64                          | -300.000,00                        | -561.500                        | -231.873,36                       | 0                                |
| 15        | Auszahlungen für den Erwerb von immateriellen Vermögensgegenständen   | 0,00               | 0                       | 0,00               | 0,00                                 | 0,00                               | 0                               | 0,00                              | 0                                |
| <b>16</b> | <b>Summe der Auszahlungen aus Investitionstätigkeit (Summe aus Nummer 10 bis 15)</b>  | <b>-932.706,38</b> | <b>-1.312.000</b>       | <b>-786.255,66</b> | <b>525.744,34</b>                    | <b>0,00</b>                        | <b>-1.183.500</b>               | <b>-1.709.244,34</b>              | <b>-552.500</b>                  |
| <b>17</b> | <b>Anteiliger Finanzierungsmittelüberschuss/-bedarf aus Investitionstätigkeit (Saldo aus Nummer 9 und 16)</b>                       | <b>-831.857,93</b> | <b>-899.000</b>         | <b>-740.714,08</b> | <b>158.285,92</b>                    | <b>0,00</b>                        | <b>-1.183.500</b>               | <b>-1.341.785,92</b>              | <b>-702.500</b>                  |
| <b>18</b> | <b>Anteiliger Finanzierungsmittelüberschuss/-bedarf (Summe aus Nummer 3 und 17)</b>   | <b>-132.656,87</b> | <b>-1.094.900</b>       | <b>-636.953,95</b> | <b>457.946,05</b>                    | <b>0,00</b>                        | <b>-1.183.500</b>               | <b>-1.641.446,05</b>              | <b>-702.500</b>                  |

Jahresabschluss 2023 der Gemeinde Immenstaad am Bodensee



Teilergebnisrechnung mit Planvergleich 51 Räumliche Planung und Entwicklung

Gemeinde Immenstaad am Bodensee

| Nr.       |   | Ergebnis<br>2022   | Fortgeschr.<br>Ansatz<br>2023 | Ergebnis<br>2023   | Vergleich<br>Ergebnis/Ansatz<br>(Sp.3 - 2) | Ergänz. Fest-<br>legungen im<br>HH-Vollzug | Ermächtig-<br>übertragung<br>aus 2022 | verfügbare<br>Mittel abzgl.<br>Ergebnis | Ermächtig-<br>übertragung<br>nach 2024 |
|-----------|---|--------------------|-------------------------------|--------------------|--|--|---------------------------------------|---|--|
| EUR       |   |                    |                               |                    |  |  |                                       |   |  |
|           |   | 1                  | 2                             | 3                  | 4  | 5  | 6                                     | 7                                       | 8                                      |
| 1         | Steuern und ähnliche Abgaben  | 0,00               | 0                             | 0,00               | 0,00                                       | 0,00                                       | 0                                     | 0,00                                    | 0                                      |
| 2         | Zuweisungen und Zuwendungen,<br>Umlagen                                     | 5.870,52           | 0                             | 0,00               | 0,00                                       | 0,00                                       | 0                                     | 0,00                                    | 0                                      |
| 3         | Aufgelöste Investitionszuwendungen<br>und -beiträge                         | 0,00               | 0                             | 0,00               | 0,00                                       | 0,00                                       | 0                                     | 0,00                                    | 0                                      |
| 4         | Sonstige Transfererträge  | 0,00               | 0                             | 0,00               | 0,00                                       | 0,00                                       | 0                                     | 0,00                                    | 0                                      |
| 5         | Entgelte für öffentliche Leistungen<br>oder Einrichtungen                   | 2.025,00           | 1.800                         | 3.204,50           | 1.404,50                                   | 0,00                                       | 0                                     | -1.404,50                               | 0                                      |
| 6         | Sonstige privatrechtliche<br>Leistungsentgelte                              | 15,50              | 0                             | 3,50               | 3,50                                       | 0,00                                       | 0                                     | -3,50                                   | 0                                      |
| 7         | Kostenerstattungen und<br>Kostenumlagen                                     | 0,00               | 0                             | 0,00               | 0,00                                       | 0,00                                       | 0                                     | 0,00                                    | 0                                      |
| 8         | Zinsen und ähnliche Erträge   | 0,00               | 0                             | 0,00               | 0,00                                       | 0,00                                       | 0                                     | 0,00                                    | 0                                      |
| 9         | Aktivierte Eigenleistungen und<br>Bestandsveränderungen                     | 0,00               | 0                             | 0,00               | 0,00                                       | 0,00                                       | 0                                     | 0,00                                    | 0                                      |
| 10        | Sonstige ordentliche Erträge  | 0,00               | 0                             | 0,00               | 0,00                                       | 0,00                                       | 0                                     | 0,00                                    | 0                                      |
| <b>11</b> | <b>Anteilige ordentliche Erträge<br/>(Summe aus Nummern 1 bis 10)</b>       | <b>7.911,02</b>    | <b>1.800</b>                  | <b>3.208,00</b>    | <b>1.408,00</b>                            | <b>0,00</b>                                | <b>0</b>                              | <b>-1.408,00</b>                        | <b>0</b>                               |
| 12        | Personalaufwendungen  | -93.899,01         | -99.000                       | -105.188,31        | -6.188,31                                  | 0,00                                       | 0                                     | 6.188,31                                | 0                                      |
| 13        | Versorgungsaufwendungen   | 0,00               | 0                             | 0,00               | 0,00                                       | 0,00                                       | 0                                     | 0,00                                    | 0                                      |
| 14        | Aufwendungen für Sach- und<br>Dienstleistungen                              | -44.110,15         | -104.000                      | -43.634,19         | 60.365,81                                  | 0,00                                       | 0                                     | -60.365,81                              | 0                                      |
| 15        | Abschreibungen  | -513,37            | -500                          | -513,38            | -13,38                                     | 0,00                                       | 0                                     | 13,38                                   | 0                                      |
| 16        | Zinsen und ähnliche Aufwendungen  | 0,00               | 0                             | 0,00               | 0,00                                       | 0,00                                       | 0                                     | 0,00                                    | 0                                      |
| 17        | Transferaufwendungen  | 0,00               | 0                             | 0,00               | 0,00                                       | 0,00                                       | 0                                     | 0,00                                    | 0                                      |
| 18        | Sonstige ordentliche Aufwendungen   | -41.347,86         | -64.900                       | -55.341,60         | 9.558,40                                   | 0,00                                       | 0                                     | -9.558,40                               | 0                                      |
| <b>19</b> | <b>Anteilige ordentliche Aufwendungen<br/>(Summe aus Nummern 12 bis 18)</b> | <b>-179.870,39</b> | <b>-268.400</b>               | <b>-204.677,48</b> | <b>63.722,52</b>                           | <b>0,00</b>                                | <b>0</b>                              | <b>-63.722,52</b>                       | <b>0</b>                               |
| <b>20</b> | <b>Anteiliges ordentliches Ergebnis<br/>(Saldo aus Nummern 11 und 19)</b>   | <b>-171.959,37</b> | <b>-266.600</b>               | <b>-201.469,48</b> | <b>65.130,52</b>                           | <b>0,00</b>                                | <b>0</b>                              | <b>-65.130,52</b>                       | <b>0</b>                               |
| 21        | Erträge aus internen Leistungen   | 0,00               | 0                             | 0,00               | 0,00                                       | 0,00                                       | 0                                     | 0,00                                    | 0                                      |
| 22        | Aufwendungen für interne<br>Leistungen                                      | 0,00               | -7.900                        | -4.044,86          | 3.855,14                                   | 0,00                                       | 0                                     | -3.855,14                               | 0                                      |
| 23        | Kalkulatorische Kosten  | -128,37            | -100                          | -103,23            | -3,23                                      | 0,00                                       | 0                                     | 3,23                                    | 0                                      |
| <b>24</b> | <b>Kalkulatorisches Ergebnis<br/>(Saldo aus Nummern 21 bis 23)</b>          | <b>-128,37</b>     | <b>-8.000</b>                 | <b>-4.148,09</b>   | <b>3.851,91</b>                            | <b>0,00</b>                                | <b>0</b>                              | <b>-3.851,91</b>                        | <b>0</b>                               |
| <b>25</b> | <b>Nettoressourcenbedarf/-überschuss<br/>(Saldo der Nummern 20 und 24)</b>  | <b>-172.087,74</b> | <b>-274.600</b>               | <b>-205.617,57</b> | <b>68.982,43</b>                           | <b>0,00</b>                                | <b>0</b>                              | <b>-68.982,43</b>                       | <b>0</b>                               |

Jahresabschluss 2023 der Gemeinde Immenstaad am Bodensee



Teilfinanzrechnung mit Planvergleich 51 Räumliche Planung und Entwicklung

Gemeinde Immenstaad am Bodensee

| Nr.       |   | Ergebnis 2022      | Fortgeschr. Ansatz 2023 | Ergebnis 2023      | Vergleich Ergebnis/Ansatz (Sp.3 - 2) | Ergänz. Festlegungen im HH-Vollzug | Ermächtig-übertragung aus 2022 | verfügbare Mittel abzgl. Ergebnis | Ermächtig-übertragung nach 2024 |
|-----------|---|--------------------|-------------------------|--------------------|--------------------------------------|------------------------------------|--------------------------------|-----------------------------------|---------------------------------|
| EUR       |   |                    |                         |                    |                                      |                                    |                                |                                   |                                 |
|           |   | 1                  | 2                       | 3                  | 4                                    | 5                                  | 6                              | 7                                 | 8                               |
| 1         | Summe der Einzahlungen aus laufender Verwaltungstätigkeit (ohne außerordentliche zahlungswirksame Erträge aus Vermögensveräußerung) | 7.911,02           | 1.800                   | 3.118,00           | 1.318,00                             | 0,00                               | 0                              | -1.318,00                         | 0                               |
| 2         | Summe der Auszahlungen aus laufender Verwaltungstätigkeit   | -145.827,71        | -267.900                | -197.957,27        | 69.942,73                            | 0,00                               | 0                              | -69.942,73                        | 0                               |
| <b>3</b>  | <b>Anteiliger Zahlungsmittelüberschuss/-bedarf aus laufender Verwaltungstätigkeit (Saldo aus Nummer 1 und 2)</b>                    | <b>-137.916,69</b> | <b>-266.100</b>         | <b>-194.839,27</b> | <b>71.260,73</b>                     | <b>0,00</b>                        | <b>0</b>                       | <b>-71.260,73</b>                 | <b>0</b>                        |
| 4         | Einzahlungen aus Investitionszuwendungen  | 0,00               | 0                       | 0,00               | 0,00                                 | 0,00                               | 0                              | 0,00                              | 0                               |
| 5         | Einzahlungen aus Investitionsbeiträgen und ähnlichen Entgelten für Investitionstätigkeit  | 0,00               | 0                       | 0,00               | 0,00                                 | 0,00                               | 0                              | 0,00                              | 0                               |
| 6         | Einzahlungen aus der Veräußerung von Sachvermögen   | 0,00               | 0                       | 0,00               | 0,00                                 | 0,00                               | 0                              | 0,00                              | 0                               |
| 7         | Einzahlungen aus der Veräußerung von Finanzvermögen   | 0,00               | 0                       | 0,00               | 0,00                                 | 0,00                               | 0                              | 0,00                              | 0                               |
| 8         | Einzahlungen für sonstige Investitionstätigkeit   | 0,00               | 0                       | 0,00               | 0,00                                 | 0,00                               | 0                              | 0,00                              | 0                               |
| <b>9</b>  | <b>Summe der Einzahlungen aus Investitionstätigkeit (Summe aus Nummer 4 bis 8)</b>  | <b>0,00</b>        | <b>0</b>                | <b>0,00</b>        | <b>0,00</b>                          | <b>0,00</b>                        | <b>0</b>                       | <b>0,00</b>                       | <b>0</b>                        |
| 10        | Auszahlungen für den Erwerb von Grundstücken und Gebäuden   | 0,00               | 0                       | 0,00               | 0,00                                 | 0,00                               | 0                              | 0,00                              | 0                               |
| 11        | Auszahlungen für Baumaßnahmen   | 0,00               | 0                       | 0,00               | 0,00                                 | 0,00                               | 0                              | 0,00                              | 0                               |
| 12        | Auszahlungen für den Erwerb von beweglichem Sachvermögen  | 0,00               | 0                       | 0,00               | 0,00                                 | 0,00                               | 0                              | 0,00                              | 0                               |
| 13        | Auszahlungen für den Erwerb von Finanzvermögen  | 0,00               | 0                       | 0,00               | 0,00                                 | 0,00                               | 0                              | 0,00                              | 0                               |
| 14        | Auszahlungen für Investitionsförderungsmaßnahmen  | 0,00               | 0                       | 0,00               | 0,00                                 | 0,00                               | 0                              | 0,00                              | 0                               |
| 15        | Auszahlungen für den Erwerb von immateriellen Vermögensgegenständen   | 0,00               | 0                       | 0,00               | 0,00                                 | 0,00                               | 0                              | 0,00                              | 0                               |
| <b>16</b> | <b>Summe der Auszahlungen aus Investitionstätigkeit (Summe aus Nummer 10 bis 15)</b>  | <b>0,00</b>        | <b>0</b>                | <b>0,00</b>        | <b>0,00</b>                          | <b>0,00</b>                        | <b>0</b>                       | <b>0,00</b>                       | <b>0</b>                        |
| <b>17</b> | <b>Anteiliger Finanzierungsmittelüberschuss/-bedarf aus Investitionstätigkeit (Saldo aus Nummer 9 und 16)</b>                       | <b>0,00</b>        | <b>0</b>                | <b>0,00</b>        | <b>0,00</b>                          | <b>0,00</b>                        | <b>0</b>                       | <b>0,00</b>                       | <b>0</b>                        |
| <b>18</b> | <b>Anteiliger Finanzierungsmittelüberschuss/-bedarf (Summe aus Nummer 3 und 17)</b>   | <b>-137.916,69</b> | <b>-266.100</b>         | <b>-194.839,27</b> | <b>71.260,73</b>                     | <b>0,00</b>                        | <b>0</b>                       | <b>-71.260,73</b>                 | <b>0</b>                        |

Jahresabschluss 2023 der Gemeinde Immenstaad am Bodensee



**Teilergebnisrechnung mit Planvergleich 5110 Stadtentwicklung städtebaul. Planung  
Verkehrsplanung u. Stadterneuerung -[THH 5]**

Gemeinde Immenstaad am Bodensee

| Nr.       |   | Ergebnis<br>2022   | Fortgeschr.<br>Ansatz<br>2023 | Ergebnis<br>2023   | Vergleich<br>Ergebnis/Ansatz<br>(Sp.3 - 2) | Ergänz. Fest-<br>legungen im<br>HH-Vollzug | Ermächtig.-<br>übertragung<br>aus 2022 | verfügbare<br>Mittel abzgl.<br>Ergebnis | Ermächtig.-<br>übertragung<br>nach 2024 |
|-----------|---|--------------------|-------------------------------|--------------------|--|--|--|---|---|
|           |   | EUR                |                               |                    |  |  |  |   |   |
|           |   | 1                  | 2                             | 3                  | 4  | 5  | 6                                      | 7                                       | 8                                       |
| 1         | Steuern und ähnliche Abgaben  | 0,00               | 0                             | 0,00               | 0,00                                       | 0,00                                       | 0                                      | 0,00                                    | 0                                       |
| 2         | Zuweisungen und Zuwendungen,<br>Umlagen                                     | 5.870,52           | 0                             | 0,00               | 0,00                                       | 0,00                                       | 0                                      | 0,00                                    | 0                                       |
| 3         | Aufgelöste Investitionszuwendungen<br>und -beiträge                         | 0,00               | 0                             | 0,00               | 0,00                                       | 0,00                                       | 0                                      | 0,00                                    | 0                                       |
| 4         | Sonstige Transfererträge  | 0,00               | 0                             | 0,00               | 0,00                                       | 0,00                                       | 0                                      | 0,00                                    | 0                                       |
| 5         | Entgelte für öffentliche Leistungen<br>oder Einrichtungen                   | 2.025,00           | 1.800                         | 3.204,50           | 1.404,50                                   | 0,00                                       | 0                                      | -1.404,50                               | 0                                       |
| 6         | Sonstige privatrechtliche<br>Leistungsentgelte                              | 15,50              | 0                             | 3,50               | 3,50                                       | 0,00                                       | 0                                      | -3,50                                   | 0                                       |
| 7         | Kostenerstattungen und<br>Kostenumlagen                                     | 0,00               | 0                             | 0,00               | 0,00                                       | 0,00                                       | 0                                      | 0,00                                    | 0                                       |
| 8         | Zinsen und ähnliche Erträge   | 0,00               | 0                             | 0,00               | 0,00                                       | 0,00                                       | 0                                      | 0,00                                    | 0                                       |
| 9         | Aktivierete Eigenleistungen und<br>Bestandsveränderungen                    | 0,00               | 0                             | 0,00               | 0,00                                       | 0,00                                       | 0                                      | 0,00                                    | 0                                       |
| 10        | Sonstige ordentliche Erträge  | 0,00               | 0                             | 0,00               | 0,00                                       | 0,00                                       | 0                                      | 0,00                                    | 0                                       |
| <b>11</b> | <b>Anteilige ordentliche Erträge<br/>(Summe aus Nummern 1 bis 10)</b>       | <b>7.911,02</b>    | <b>1.800</b>                  | <b>3.208,00</b>    | <b>1.408,00</b>                            | <b>0,00</b>                                | <b>0</b>                               | <b>-1.408,00</b>                        | <b>0</b>                                |
| 12        | Personalaufwendungen  | -93.899,01         | -99.000                       | -105.188,31        | -6.188,31                                  | 0,00                                       | 0                                      | 6.188,31                                | 0                                       |
| 13        | Versorgungsaufwendungen   | 0,00               | 0                             | 0,00               | 0,00                                       | 0,00                                       | 0                                      | 0,00                                    | 0                                       |
| 14        | Aufwendungen für Sach- und<br>Dienstleistungen                              | -44.110,15         | -104.000                      | -43.634,19         | 60.365,81                                  | 0,00                                       | 0                                      | -60.365,81                              | 0                                       |
| 15        | Abschreibungen  | -513,37            | -500                          | -513,38            | -13,38                                     | 0,00                                       | 0                                      | 13,38                                   | 0                                       |
| 16        | Zinsen und ähnliche Aufwendungen  | 0,00               | 0                             | 0,00               | 0,00                                       | 0,00                                       | 0                                      | 0,00                                    | 0                                       |
| 17        | Transferaufwendungen  | 0,00               | 0                             | 0,00               | 0,00                                       | 0,00                                       | 0                                      | 0,00                                    | 0                                       |
| 18        | Sonstige ordentliche Aufwendungen   | -41.347,86         | -64.900                       | -55.341,60         | 9.558,40                                   | 0,00                                       | 0                                      | -9.558,40                               | 0                                       |
| <b>19</b> | <b>Anteilige ordentliche Aufwendungen<br/>(Summe aus Nummern 12 bis 18)</b> | <b>-179.870,39</b> | <b>-268.400</b>               | <b>-204.677,48</b> | <b>63.722,52</b>                           | <b>0,00</b>                                | <b>0</b>                               | <b>-63.722,52</b>                       | <b>0</b>                                |
| <b>20</b> | <b>Anteiliges ordentliches Ergebnis<br/>(Saldo aus Nummern 11 und 19)</b>   | <b>-171.959,37</b> | <b>-266.600</b>               | <b>-201.469,48</b> | <b>65.130,52</b>                           | <b>0,00</b>                                | <b>0</b>                               | <b>-65.130,52</b>                       | <b>0</b>                                |
| 21        | Erträge aus internen Leistungen   | 0,00               | 0                             | 0,00               | 0,00                                       | 0,00                                       | 0                                      | 0,00                                    | 0                                       |
| 22        | Aufwendungen für interne<br>Leistungen                                      | 0,00               | -7.900                        | -4.044,86          | 3.855,14                                   | 0,00                                       | 0                                      | -3.855,14                               | 0                                       |
| 23        | Kalkulatorische Kosten  | -128,37            | -100                          | -103,23            | -3,23                                      | 0,00                                       | 0                                      | 3,23                                    | 0                                       |
| <b>24</b> | <b>Kalkulatorisches Ergebnis<br/>(Saldo aus Nummern 21 bis 23)</b>          | <b>-128,37</b>     | <b>-8.000</b>                 | <b>-4.148,09</b>   | <b>3.851,91</b>                            | <b>0,00</b>                                | <b>0</b>                               | <b>-3.851,91</b>                        | <b>0</b>                                |
| <b>25</b> | <b>Nettoressourcenbedarf/-überschuss<br/>(Saldo der Nummern 20 und 24)</b>  | <b>-172.087,74</b> | <b>-274.600</b>               | <b>-205.617,57</b> | <b>68.982,43</b>                           | <b>0,00</b>                                | <b>0</b>                               | <b>-68.982,43</b>                       | <b>0</b>                                |

Jahresabschluss 2023 der Gemeinde Immenstaad am Bodensee



**Teilfinanzrechnung mit Planvergleich 5110 Stadtentwicklung städtebaul. Planung  
Verkehrsplanung u. Stadterneuerung -[THH 5]**

Gemeinde Immenstaad am Bodensee

| Nr.       |   | Ergebnis<br>2022   | Fortgeschr.<br>Ansatz<br>2023 | Ergebnis<br>2023   | Vergleich<br>Ergebnis/Ansatz<br>(Sp.3 - 2) | Ergänz. Fest-<br>legungen im<br>HH-Vollzug | Ermächtig.-<br>übertragung<br>aus 2022 | verfügbare<br>Mittel abzgl.<br>Ergebnis | Ermächtig.-<br>übertragung<br>nach 2024 |
|-----------|---|--------------------|-------------------------------|--------------------|--|--|--|---|---|
| EUR       |   |                    |                               |                    |  |  |  |   |   |
|           |   | 1                  | 2                             | 3                  | 4  | 5  | 6                                      | 7                                       | 8                                       |
| 1         | Summe der Einzahlungen aus laufender Verwaltungstätigkeit (ohne außerordentliche zahlungswirksame Erträge aus Vermögensveräußerung) | 7.911,02           | 1.800                         | 3.118,00           | 1.318,00                                   | 0,00                                       | 0                                      | -1.318,00                               | 0                                       |
| 2         | Summe der Auszahlungen aus laufender Verwaltungstätigkeit   | -145.827,71        | -267.900                      | -197.957,27        | 69.942,73                                  | 0,00                                       | 0                                      | -69.942,73                              | 0                                       |
| <b>3</b>  | <b>Anteilliger Zahlungsmittelüberschuss/-bedarf aus laufender Verwaltungstätigkeit (Saldo aus Nummer 1 und 2)</b>                   | <b>-137.916,69</b> | <b>-266.100</b>               | <b>-194.839,27</b> | <b>71.260,73</b>                           | <b>0,00</b>                                | <b>0</b>                               | <b>-71.260,73</b>                       | <b>0</b>                                |
| 4         | Einzahlungen aus Investitionszuwendungen  | 0,00               | 0                             | 0,00               | 0,00                                       | 0,00                                       | 0                                      | 0,00                                    | 0                                       |
| 5         | Einzahlungen aus Investitionsbeiträgen und ähnlichen Entgelten für Investitionstätigkeit  | 0,00               | 0                             | 0,00               | 0,00                                       | 0,00                                       | 0                                      | 0,00                                    | 0                                       |
| 6         | Einzahlungen aus der Veräußerung von Sachvermögen   | 0,00               | 0                             | 0,00               | 0,00                                       | 0,00                                       | 0                                      | 0,00                                    | 0                                       |
| 7         | Einzahlungen aus der Veräußerung von Finanzvermögen   | 0,00               | 0                             | 0,00               | 0,00                                       | 0,00                                       | 0                                      | 0,00                                    | 0                                       |
| 8         | Einzahlungen für sonstige Investitionstätigkeit   | 0,00               | 0                             | 0,00               | 0,00                                       | 0,00                                       | 0                                      | 0,00                                    | 0                                       |
| <b>9</b>  | <b>Summe der Einzahlungen aus Investitionstätigkeit (Summe aus Nummer 4 bis 8)</b>  | <b>0,00</b>        | <b>0</b>                      | <b>0,00</b>        | <b>0,00</b>                                | <b>0,00</b>                                | <b>0</b>                               | <b>0,00</b>                             | <b>0</b>                                |
| 10        | Auszahlungen für den Erwerb von Grundstücken und Gebäuden   | 0,00               | 0                             | 0,00               | 0,00                                       | 0,00                                       | 0                                      | 0,00                                    | 0                                       |
| 11        | Auszahlungen für Baumaßnahmen   | 0,00               | 0                             | 0,00               | 0,00                                       | 0,00                                       | 0                                      | 0,00                                    | 0                                       |
| 12        | Auszahlungen für den Erwerb von beweglichem Sachvermögen  | 0,00               | 0                             | 0,00               | 0,00                                       | 0,00                                       | 0                                      | 0,00                                    | 0                                       |
| 13        | Auszahlungen für den Erwerb von Finanzvermögen  | 0,00               | 0                             | 0,00               | 0,00                                       | 0,00                                       | 0                                      | 0,00                                    | 0                                       |
| 14        | Auszahlungen für Investitionsförderungsmaßnahmen  | 0,00               | 0                             | 0,00               | 0,00                                       | 0,00                                       | 0                                      | 0,00                                    | 0                                       |
| 15        | Auszahlungen für den Erwerb von immateriellen Vermögensgegenständen   | 0,00               | 0                             | 0,00               | 0,00                                       | 0,00                                       | 0                                      | 0,00                                    | 0                                       |
| <b>16</b> | <b>Summe der Auszahlungen aus Investitionstätigkeit (Summe aus Nummer 10 bis 15)</b>  | <b>0,00</b>        | <b>0</b>                      | <b>0,00</b>        | <b>0,00</b>                                | <b>0,00</b>                                | <b>0</b>                               | <b>0,00</b>                             | <b>0</b>                                |
| <b>17</b> | <b>Anteilliger Finanzierungsmittelüberschuss/-bedarf aus Investitionstätigkeit (Saldo aus Nummer 9 und 16)</b>                      | <b>0,00</b>        | <b>0</b>                      | <b>0,00</b>        | <b>0,00</b>                                | <b>0,00</b>                                | <b>0</b>                               | <b>0,00</b>                             | <b>0</b>                                |
| <b>18</b> | <b>Anteilliger Finanzierungsmittelüberschuss/-bedarf (Summe aus Nummer 3 und 17)</b>  | <b>-137.916,69</b> | <b>-266.100</b>               | <b>-194.839,27</b> | <b>71.260,73</b>                           | <b>0,00</b>                                | <b>0</b>                               | <b>-71.260,73</b>                       | <b>0</b>                                |

Jahresabschluss 2023 der Gemeinde Immenstaad am Bodensee



Teilergebnisrechnung mit Planvergleich 53 Ver- und Entsorgung

Gemeinde Immenstaad am Bodensee

| Nr.       |   | Ergebnis<br>2022     | Fortgeschr.<br>Ansatz<br>2023 | Ergebnis<br>2023     | Vergleich<br>Ergebnis/Ansatz<br>(Sp.3 - 2) | Ergänz. Fest-<br>legungen im<br>HH-Vollzug | Ermächtig-<br>übertragung<br>aus 2022 | verfügbare<br>Mittel abzgl.<br>Ergebnis | Ermächtig-<br>übertragung<br>nach 2024 |
|-----------|---|----------------------|-------------------------------|----------------------|--|--|---------------------------------------|---|--|
| EUR       |   |                      |                               |                      |  |  |                                       |   |  |
|           |   | 1                    | 2                             | 3                    | 4  | 5  | 6                                     | 7                                       | 8                                      |
| 1         | Steuern und ähnliche Abgaben  | 0,00                 | 0                             | 0,00                 | 0,00                                       | 0,00                                       | 0                                     | 0,00                                    | 0                                      |
| 2         | Zuweisungen und Zuwendungen,<br>Umlagen                                     | 0,00                 | 100.000                       | 0,00                 | -100.000,00                                | 0,00                                       | 0                                     | 100.000,00                              | 0                                      |
| 3         | Aufgelöste Investitionszuwendungen<br>und -beiträge                         | 136.023,32           | 129.300                       | 132.146,65           | 2.846,65                                   | 0,00                                       | 0                                     | -2.846,65                               | 0                                      |
| 4         | Sonstige Transfererträge  | 0,00                 | 0                             | 0,00                 | 0,00                                       | 0,00                                       | 0                                     | 0,00                                    | 0                                      |
| 5         | Entgelte für öffentliche Leistungen<br>oder Einrichtungen                   | 1.033.361,68         | 905.000                       | 925.544,01           | 20.544,01                                  | 0,00                                       | 0                                     | -20.544,01                              | 0                                      |
| 6         | Sonstige privatrechtliche<br>Leistungsentgelte                              | 1.271,42             | 0                             | 0,00                 | 0,00                                       | 0,00                                       | 0                                     | 0,00                                    | 0                                      |
| 7         | Kostenerstattungen und<br>Kostenumlagen                                     | 0,00                 | 0                             | 0,00                 | 0,00                                       | 0,00                                       | 0                                     | 0,00                                    | 0                                      |
| 8         | Zinsen und ähnliche Erträge   | 73.061,24            | 0                             | 31.325,57            | 31.325,57                                  | 0,00                                       | 0                                     | -31.325,57                              | 0                                      |
| 9         | Aktivierte Eigenleistungen und<br>Bestandsveränderungen                     | 0,00                 | 0                             | 0,00                 | 0,00                                       | 0,00                                       | 0                                     | 0,00                                    | 0                                      |
| 10        | Sonstige ordentliche Erträge  | 285.415,62           | 260.000                       | 179.293,98           | -80.706,02                                 | 0,00                                       | 0                                     | 80.706,02                               | 0                                      |
| <b>11</b> | <b>Anteilige ordentliche Erträge<br/>(Summe aus Nummern 1 bis 10)</b>       | <b>1.529.133,28</b>  | <b>1.394.300</b>              | <b>1.268.310,21</b>  | <b>-125.989,79</b>                         | <b>0,00</b>                                | <b>0</b>                              | <b>125.989,79</b>                       | <b>0</b>                               |
| 12        | Personalaufwendungen  | 0,00                 | 0                             | 0,00                 | 0,00                                       | 0,00                                       | 0                                     | 0,00                                    | 0                                      |
| 13        | Versorgungsaufwendungen   | 0,00                 | 0                             | 0,00                 | 0,00                                       | 0,00                                       | 0                                     | 0,00                                    | 0                                      |
| 14        | Aufwendungen für Sach- und<br>Dienstleistungen                              | -59.791,86           | -153.200                      | -63.849,33           | 89.350,67                                  | 0,00                                       | 0                                     | -89.350,67                              | 0                                      |
| 15        | Abschreibungen  | -464.337,35          | -289.600                      | -501.586,04          | -211.986,04                                | 0,00                                       | 0                                     | 211.986,04                              | 0                                      |
| 16        | Zinsen und ähnliche Aufwendungen  | 0,00                 | 0                             | 0,00                 | 0,00                                       | 0,00                                       | 0                                     | 0,00                                    | 0                                      |
| 17        | Transferaufwendungen  | -455.836,98          | -630.000                      | -556.876,69          | 73.123,31                                  | 0,00                                       | 0                                     | -73.123,31                              | 0                                      |
| 18        | Sonstige ordentliche Aufwendungen   | -59.489,23           | -76.000                       | -58.681,42           | 17.318,58                                  | 0,00                                       | 0                                     | -17.318,58                              | 0                                      |
| <b>19</b> | <b>Anteilige ordentliche Aufwendungen<br/>(Summe aus Nummern 12 bis 18)</b> | <b>-1.039.455,42</b> | <b>-1.148.800</b>             | <b>-1.180.993,48</b> | <b>-32.193,48</b>                          | <b>0,00</b>                                | <b>0</b>                              | <b>32.193,48</b>                        | <b>0</b>                               |
| <b>20</b> | <b>Anteiliges ordentliches Ergebnis<br/>(Saldo aus Nummern 11 und 19)</b>   | <b>489.677,86</b>    | <b>245.500</b>                | <b>87.316,73</b>     | <b>-158.183,27</b>                         | <b>0,00</b>                                | <b>0</b>                              | <b>158.183,27</b>                       | <b>0</b>                               |
| 21        | Erträge aus internen Leistungen   | 161.880,02           | 155.000                       | 162.137,38           | 7.137,38                                   | 0,00                                       | 0                                     | -7.137,38                               | 0                                      |
| 22        | Aufwendungen für interne<br>Leistungen                                      | -42.232,42           | -41.500                       | -39.749,20           | 1.750,80                                   | 0,00                                       | 0                                     | -1.750,80                               | 0                                      |
| 23        | Kalkulatorische Kosten  | -444.245,06          | -586.500                      | -454.926,78          | 131.573,22                                 | 0,00                                       | 0                                     | -131.573,22                             | 0                                      |
| <b>24</b> | <b>Kalkulatorisches Ergebnis<br/>(Saldo aus Nummern 21 bis 23)</b>          | <b>-324.597,46</b>   | <b>-473.000</b>               | <b>-332.538,60</b>   | <b>140.461,40</b>                          | <b>0,00</b>                                | <b>0</b>                              | <b>-140.461,40</b>                      | <b>0</b>                               |
| <b>25</b> | <b>Nettoressourcenbedarf/-überschuss<br/>(Saldo der Nummern 20 und 24)</b>  | <b>165.080,40</b>    | <b>-227.500</b>               | <b>-245.221,87</b>   | <b>-17.721,87</b>                          | <b>0,00</b>                                | <b>0</b>                              | <b>17.721,87</b>                        | <b>0</b>                               |

Jahresabschluss 2023 der Gemeinde Immenstaad am Bodensee



**Teilfinanzrechnung mit Planvergleich 53 Ver- und Entsorgung**

Gemeinde Immenstaad am Bodensee

| Nr.       |   | Ergebnis 2022      | Fortgeschr. Ansatz 2023 | Ergebnis 2023      | Vergleich Ergebnis/Ansatz (Sp.3 - 2) | Ergänz. Festlegungen im HH-Vollzug | Ermächtig-übertragung aus 2022 | verfügbare Mittel abzgl. Ergebnis | Ermächtig-übertragung nach 2024 |
|-----------|---|--------------------|-------------------------|--------------------|--------------------------------------|------------------------------------|--------------------------------|-----------------------------------|---------------------------------|
| EUR       |   |                    |                         |                    |                                      |                                    |                                |                                   |                                 |
|           |   | 1                  | 2                       | 3                  | 4                                    | 5                                  | 6                              | 7                                 | 8                               |
| 1         | Summe der Einzahlungen aus laufender Verwaltungstätigkeit (ohne außerordentliche zahlungswirksame Erträge aus Vermögensveräußerung) | 1.472.009,60       | 1.265.000               | 1.060.580,00       | -204.420,00                          | 0,00                               | 0                              | 204.420,00                        | 0                               |
| 2         | Summe der Auszahlungen aus laufender Verwaltungstätigkeit   | -542.547,70        | -859.200                | -639.737,82        | 219.462,18                           | 0,00                               | 0                              | -219.462,18                       | 0                               |
| <b>3</b>  | <b>Anteiliger Zahlungsmittelüberschuss/-bedarf aus laufender Verwaltungstätigkeit (Saldo aus Nummer 1 und 2)</b>                    | <b>929.461,90</b>  | <b>405.800</b>          | <b>420.842,18</b>  | <b>15.042,18</b>                     | <b>0,00</b>                        | <b>0</b>                       | <b>-15.042,18</b>                 | <b>0</b>                        |
| 4         | Einzahlungen aus Investitionszuwendungen  | 0,00               | 270.000                 | 0,00               | -270.000,00                          | 0,00                               | 0                              | 270.000,00                        | -150.000                        |
| 5         | Einzahlungen aus Investitionsbeiträgen und ähnlichen Entgelten für Investitionstätigkeit  | 39.958,45          | 6.000                   | 11.361,58          | 5.361,58                             | 0,00                               | 0                              | -5.361,58                         | 0                               |
| 6         | Einzahlungen aus der Veräußerung von Sachvermögen   | 0,00               | 0                       | 0,00               | 0,00                                 | 0,00                               | 0                              | 0,00                              | 0                               |
| 7         | Einzahlungen aus der Veräußerung von Finanzvermögen   | 0,00               | 0                       | 0,00               | 0,00                                 | 0,00                               | 0                              | 0,00                              | 0                               |
| 8         | Einzahlungen für sonstige Investitionstätigkeit   | 0,00               | 0                       | 0,00               | 0,00                                 | 0,00                               | 0                              | 0,00                              | 0                               |
| <b>9</b>  | <b>Summe der Einzahlungen aus Investitionstätigkeit (Summe aus Nummer 4 bis 8)</b>  | <b>39.958,45</b>   | <b>276.000</b>          | <b>11.361,58</b>   | <b>-264.638,42</b>                   | <b>0,00</b>                        | <b>0</b>                       | <b>264.638,42</b>                 | <b>-150.000</b>                 |
| 10        | Auszahlungen für den Erwerb von Grundstücken und Gebäuden   | 0,00               | 0                       | 0,00               | 0,00                                 | 0,00                               | 0                              | 0,00                              | 0                               |
| 11        | Auszahlungen für Baumaßnahmen   | -52.920,77         | -540.000                | -4.470,00          | 535.530,00                           | 300.000,00                         | -150.000                       | -385.530,00                       | -150.000                        |
| 12        | Auszahlungen für den Erwerb von beweglichem Sachvermögen  | 0,00               | 0                       | 0,00               | 0,00                                 | 0,00                               | 0                              | 0,00                              | 0                               |
| 13        | Auszahlungen für den Erwerb von Finanzvermögen  | -649.352,98        | -595.000                | -31.280,79         | 563.719,21                           | 0,00                               | 0                              | -563.719,21                       | 0                               |
| 14        | Auszahlungen für Investitionsförderungsmaßnahmen  | 0,00               | 0                       | -649.626,64        | -649.626,64                          | -300.000,00                        | -511.500                       | -161.873,36                       | 0                               |
| 15        | Auszahlungen für den Erwerb von immateriellen Vermögensgegenständen   | 0,00               | 0                       | 0,00               | 0,00                                 | 0,00                               | 0                              | 0,00                              | 0                               |
| <b>16</b> | <b>Summe der Auszahlungen aus Investitionstätigkeit (Summe aus Nummer 10 bis 15)</b>  | <b>-702.273,75</b> | <b>-1.135.000</b>       | <b>-685.377,43</b> | <b>449.622,57</b>                    | <b>0,00</b>                        | <b>-661.500</b>                | <b>-1.111.122,57</b>              | <b>-150.000</b>                 |
| <b>17</b> | <b>Anteiliger Finanzierungsmittelüberschuss/-bedarf aus Investitionstätigkeit (Saldo aus Nummer 9 und 16)</b>                       | <b>-662.315,30</b> | <b>-859.000</b>         | <b>-674.015,85</b> | <b>184.984,15</b>                    | <b>0,00</b>                        | <b>-661.500</b>                | <b>-846.484,15</b>                | <b>-300.000</b>                 |
| <b>18</b> | <b>Anteiliger Finanzierungsmittelüberschuss/-bedarf (Summe aus Nummer 3 und 17)</b>   | <b>267.146,60</b>  | <b>-453.200</b>         | <b>-253.173,67</b> | <b>200.026,33</b>                    | <b>0,00</b>                        | <b>-661.500</b>                | <b>-861.526,33</b>                | <b>-300.000</b>                 |

Jahresabschluss 2023 der Gemeinde Immenstaad am Bodensee



Teilergebnisrechnung mit Planvergleich 5310 Elektrizitätsversorgung - [THH 5]

Gemeinde Immenstaad am Bodensee

| Nr.       |   | Ergebnis<br>2022  | Fortgeschr.<br>Ansatz<br>2023 | Ergebnis<br>2023  | Vergleich<br>Ergebnis/Ansatz<br>(Sp.3 - 2) | Ergänz. Fest-<br>legungen im<br>HH-Vollzug | Ermächtig-<br>übertragung<br>aus 2022 | verfügbare<br>Mittel abzgl.<br>Ergebnis | Ermächtig-<br>übertragung<br>nach 2024 |
|-----------|---|-------------------|-------------------------------|-------------------|--|--|---------------------------------------|---|--|
| EUR       |   |                   |                               |                   |  |  |                                       |   |  |
|           |   | 1                 | 2                             | 3                 | 4  | 5  | 6                                     | 7                                       | 8                                      |
| 1         | Steuern und ähnliche Abgaben  | 0,00              | 0                             | 0,00              | 0,00                                       | 0,00                                       | 0                                     | 0,00                                    | 0                                      |
| 2         | Zuweisungen und Zuwendungen,<br>Umlagen                                     | 0,00              | 0                             | 0,00              | 0,00                                       | 0,00                                       | 0                                     | 0,00                                    | 0                                      |
| 3         | Aufgelöste Investitionszuwendungen<br>und -beiträge                         | 0,00              | 0                             | 0,00              | 0,00                                       | 0,00                                       | 0                                     | 0,00                                    | 0                                      |
| 4         | Sonstige Transfererträge  | 0,00              | 0                             | 0,00              | 0,00                                       | 0,00                                       | 0                                     | 0,00                                    | 0                                      |
| 5         | Entgelte für öffentliche Leistungen<br>oder Einrichtungen                   | 0,00              | 0                             | 0,00              | 0,00                                       | 0,00                                       | 0                                     | 0,00                                    | 0                                      |
| 6         | Sonstige privatrechtliche<br>Leistungsentgelte                              | 0,00              | 0                             | 0,00              | 0,00                                       | 0,00                                       | 0                                     | 0,00                                    | 0                                      |
| 7         | Kostenerstattungen und<br>Kostenumlagen                                     | 0,00              | 0                             | 0,00              | 0,00                                       | 0,00                                       | 0                                     | 0,00                                    | 0                                      |
| 8         | Zinsen und ähnliche Erträge   | 73.061,24         | 0                             | 31.325,57         | 31.325,57                                  | 0,00                                       | 0                                     | -31.325,57                              | 0                                      |
| 9         | Aktivierte Eigenleistungen und<br>Bestandsveränderungen                     | 0,00              | 0                             | 0,00              | 0,00                                       | 0,00                                       | 0                                     | 0,00                                    | 0                                      |
| 10        | Sonstige ordentliche Erträge  | 235.668,06        | 200.000                       | 165.273,82        | -34.726,18                                 | 0,00                                       | 0                                     | 34.726,18                               | 0                                      |
| <b>11</b> | <b>Anteilige ordentliche Erträge<br/>(Summe aus Nummern 1 bis 10)</b>       | <b>308.729,30</b> | <b>200.000</b>                | <b>196.599,39</b> | <b>-3.400,61</b>                           | <b>0,00</b>                                | <b>0</b>                              | <b>3.400,61</b>                         | <b>0</b>                               |
| 12        | Personalaufwendungen  | 0,00              | 0                             | 0,00              | 0,00                                       | 0,00                                       | 0                                     | 0,00                                    | 0                                      |
| 13        | Versorgungsaufwendungen   | 0,00              | 0                             | 0,00              | 0,00                                       | 0,00                                       | 0                                     | 0,00                                    | 0                                      |
| 14        | Aufwendungen für Sach- und<br>Dienstleistungen                              | 0,00              | 0                             | 0,00              | 0,00                                       | 0,00                                       | 0                                     | 0,00                                    | 0                                      |
| 15        | Abschreibungen  | 0,00              | 0                             | 0,00              | 0,00                                       | 0,00                                       | 0                                     | 0,00                                    | 0                                      |
| 16        | Zinsen und ähnliche Aufwendungen  | 0,00              | 0                             | 0,00              | 0,00                                       | 0,00                                       | 0                                     | 0,00                                    | 0                                      |
| 17        | Transferaufwendungen  | 0,00              | 0                             | 0,00              | 0,00                                       | 0,00                                       | 0                                     | 0,00                                    | 0                                      |
| 18        | Sonstige ordentliche Aufwendungen   | -5.740,74         | -4.000                        | -14.440,62        | -10.440,62                                 | 0,00                                       | 0                                     | 10.440,62                               | 0                                      |
| <b>19</b> | <b>Anteilige ordentliche Aufwendungen<br/>(Summe aus Nummern 12 bis 18)</b> | <b>-5.740,74</b>  | <b>-4.000</b>                 | <b>-14.440,62</b> | <b>-10.440,62</b>                          | <b>0,00</b>                                | <b>0</b>                              | <b>10.440,62</b>                        | <b>0</b>                               |
| <b>20</b> | <b>Anteiliges ordentliches Ergebnis<br/>(Saldo aus Nummern 11 und 19)</b>   | <b>302.988,56</b> | <b>196.000</b>                | <b>182.158,77</b> | <b>-13.841,23</b>                          | <b>0,00</b>                                | <b>0</b>                              | <b>13.841,23</b>                        | <b>0</b>                               |
| 21        | Erträge aus internen Leistungen   | 0,00              | 0                             | 0,00              | 0,00                                       | 0,00                                       | 0                                     | 0,00                                    | 0                                      |
| 22        | Aufwendungen für interne<br>Leistungen                                      | 0,00              | 0                             | 0,00              | 0,00                                       | 0,00                                       | 0                                     | 0,00                                    | 0                                      |
| 23        | Kalkulatorische Kosten  | -32.823,77        | -31.000                       | -35.379,14        | -4.379,14                                  | 0,00                                       | 0                                     | 4.379,14                                | 0                                      |
| <b>24</b> | <b>Kalkulatorisches Ergebnis<br/>(Saldo aus Nummern 21 bis 23)</b>          | <b>-32.823,77</b> | <b>-31.000</b>                | <b>-35.379,14</b> | <b>-4.379,14</b>                           | <b>0,00</b>                                | <b>0</b>                              | <b>4.379,14</b>                         | <b>0</b>                               |
| <b>25</b> | <b>Nettoressourcenbedarf/-überschuss<br/>(Saldo der Nummern 20 und 24)</b>  | <b>270.164,79</b> | <b>165.000</b>                | <b>146.779,63</b> | <b>-18.220,37</b>                          | <b>0,00</b>                                | <b>0</b>                              | <b>18.220,37</b>                        | <b>0</b>                               |

Jahresabschluss 2023 der Gemeinde Immenstaad am Bodensee



Teilfinanzrechnung mit Planvergleich 5310 Elektrizitätsversorgung - [THH 5]

Gemeinde Immenstaad am Bodensee

| Nr.       |   | Ergebnis<br>2022  | Fortgeschr.<br>Ansatz<br>2023 | Ergebnis<br>2023  | Vergleich<br>Ergebnis/Ansatz<br>(Sp.3 - 2) | Ergänz. Fest-<br>legungen im<br>HH-Vollzug | Ermächtig-<br>übertragung<br>aus 2022 | verfügbare<br>Mittel abzgl.<br>Ergebnis | Ermächtig-<br>übertragung<br>nach 2024 |
|-----------|---|-------------------|-------------------------------|-------------------|--|--|---------------------------------------|---|--|
| EUR       |   |                   |                               |                   |  |  |                                       |   |  |
|           |   | 1                 | 2                             | 3                 | 4  | 5  | 6                                     | 7                                       | 8                                      |
| 1         | Summe der Einzahlungen aus laufender Verwaltungstätigkeit (ohne außerordentliche zahlungswirksame Erträge aus Vermögensveräußerung) | 424.878,13        | 200.000                       | 154.806,21        | -45.193,79                                 | 0,00                                       | 0                                     | 45.193,79                               | 0                                      |
| 2         | Summe der Auszahlungen aus laufender Verwaltungstätigkeit   | -4.474,89         | -4.000                        | -15.679,93        | -11.679,93                                 | 0,00                                       | 0                                     | 11.679,93                               | 0                                      |
| <b>3</b>  | <b>Anteiliger Zahlungsmittelüberschuss/-bedarf aus laufender Verwaltungstätigkeit (Saldo aus Nummer 1 und 2)</b>                    | <b>420.403,24</b> | <b>196.000</b>                | <b>139.126,28</b> | <b>-56.873,72</b>                          | <b>0,00</b>                                | <b>0</b>                              | <b>56.873,72</b>                        | <b>0</b>                               |
| 4         | Einzahlungen aus Investitionszuwendungen  | 0,00              | 0                             | 0,00              | 0,00                                       | 0,00                                       | 0                                     | 0,00                                    | 0                                      |
| 5         | Einzahlungen aus Investitionsbeiträgen und ähnlichen Entgelten für Investitionstätigkeit  | 0,00              | 0                             | 0,00              | 0,00                                       | 0,00                                       | 0                                     | 0,00                                    | 0                                      |
| 6         | Einzahlungen aus der Veräußerung von Sachvermögen   | 0,00              | 0                             | 0,00              | 0,00                                       | 0,00                                       | 0                                     | 0,00                                    | 0                                      |
| 7         | Einzahlungen aus der Veräußerung von Finanzvermögen   | 0,00              | 0                             | 0,00              | 0,00                                       | 0,00                                       | 0                                     | 0,00                                    | 0                                      |
| 8         | Einzahlungen für sonstige Investitionstätigkeit   | 0,00              | 0                             | 0,00              | 0,00                                       | 0,00                                       | 0                                     | 0,00                                    | 0                                      |
| <b>9</b>  | <b>Summe der Einzahlungen aus Investitionstätigkeit (Summe aus Nummer 4 bis 8)</b>  | <b>0,00</b>       | <b>0</b>                      | <b>0,00</b>       | <b>0,00</b>                                | <b>0,00</b>                                | <b>0</b>                              | <b>0,00</b>                             | <b>0</b>                               |
| 10        | Auszahlungen für den Erwerb von Grundstücken und Gebäuden   | 0,00              | 0                             | 0,00              | 0,00                                       | 0,00                                       | 0                                     | 0,00                                    | 0                                      |
| 11        | Auszahlungen für Baumaßnahmen   | 0,00              | 0                             | 0,00              | 0,00                                       | 0,00                                       | 0                                     | 0,00                                    | 0                                      |
| 12        | Auszahlungen für den Erwerb von beweglichem Sachvermögen  | 0,00              | 0                             | 0,00              | 0,00                                       | 0,00                                       | 0                                     | 0,00                                    | 0                                      |
| 13        | Auszahlungen für den Erwerb von Finanzvermögen  | -73.020,35        | 0                             | -31.280,79        | -31.280,79                                 | 0,00                                       | 0                                     | 31.280,79                               | 0                                      |
| 14        | Auszahlungen für Investitionsförderungsmaßnahmen  | 0,00              | 0                             | 0,00              | 0,00                                       | 0,00                                       | 0                                     | 0,00                                    | 0                                      |
| 15        | Auszahlungen für den Erwerb von immateriellen Vermögensgegenständen   | 0,00              | 0                             | 0,00              | 0,00                                       | 0,00                                       | 0                                     | 0,00                                    | 0                                      |
| <b>16</b> | <b>Summe der Auszahlungen aus Investitionstätigkeit (Summe aus Nummer 10 bis 15)</b>  | <b>-73.020,35</b> | <b>0</b>                      | <b>-31.280,79</b> | <b>-31.280,79</b>                          | <b>0,00</b>                                | <b>0</b>                              | <b>31.280,79</b>                        | <b>0</b>                               |
| <b>17</b> | <b>Anteiliger Finanzierungsmittelüberschuss/-bedarf aus Investitionstätigkeit (Saldo aus Nummer 9 und 16)</b>                       | <b>-73.020,35</b> | <b>0</b>                      | <b>-31.280,79</b> | <b>-31.280,79</b>                          | <b>0,00</b>                                | <b>0</b>                              | <b>31.280,79</b>                        | <b>0</b>                               |
| <b>18</b> | <b>Anteiliger Finanzierungsmittelüberschuss/-bedarf (Summe aus Nummer 3 und 17)</b>   | <b>347.382,89</b> | <b>196.000</b>                | <b>107.845,49</b> | <b>-88.154,51</b>                          | <b>0,00</b>                                | <b>0</b>                              | <b>88.154,51</b>                        | <b>0</b>                               |



Jahresabschluss 2023 der Gemeinde Immenstaad am Bodensee



Teilergebnisrechnung mit Planvergleich 5320 Gasversorgung - [THH 5]

Gemeinde Immenstaad am Bodensee

| Nr.       |   | Ergebnis<br>2022 | Fortgeschr.<br>Ansatz<br>2023 | Ergebnis<br>2023 | Vergleich<br>Ergebnis/Ansatz<br>(Sp.3 - 2) | Ergänz. Fest-<br>legungen im<br>HH-Vollzug | Ermächtig-<br>übertragung<br>aus 2022 | verfügbare<br>Mittel abzgl.<br>Ergebnis | Ermächtig-<br>übertragung<br>nach 2024 |
|-----------|---|------------------|-------------------------------|------------------|--|--|---------------------------------------|---|--|
| EUR       |   |                  |                               |                  |  |  |                                       |   |  |
|           |   | 1                | 2                             | 3                | 4  | 5  | 6                                     | 7                                       | 8                                      |
| 1         | Steuern und ähnliche Abgaben  | 0,00             | 0                             | 0,00             | 0,00                                       | 0,00                                       | 0                                     | 0,00                                    | 0                                      |
| 2         | Zuweisungen und Zuwendungen,<br>Umlagen                                     | 0,00             | 0                             | 0,00             | 0,00                                       | 0,00                                       | 0                                     | 0,00                                    | 0                                      |
| 3         | Aufgelöste Investitionszuwendungen<br>und -beiträge                         | 0,00             | 0                             | 0,00             | 0,00                                       | 0,00                                       | 0                                     | 0,00                                    | 0                                      |
| 4         | Sonstige Transfererträge  | 0,00             | 0                             | 0,00             | 0,00                                       | 0,00                                       | 0                                     | 0,00                                    | 0                                      |
| 5         | Entgelte für öffentliche Leistungen<br>oder Einrichtungen                   | 0,00             | 0                             | 0,00             | 0,00                                       | 0,00                                       | 0                                     | 0,00                                    | 0                                      |
| 6         | Sonstige privatrechtliche<br>Leistungsentgelte                              | 0,00             | 0                             | 0,00             | 0,00                                       | 0,00                                       | 0                                     | 0,00                                    | 0                                      |
| 7         | Kostenerstattungen und<br>Kostenumlagen                                     | 0,00             | 0                             | 0,00             | 0,00                                       | 0,00                                       | 0                                     | 0,00                                    | 0                                      |
| 8         | Zinsen und ähnliche Erträge   | 0,00             | 0                             | 0,00             | 0,00                                       | 0,00                                       | 0                                     | 0,00                                    | 0                                      |
| 9         | Aktiviere Eigenleistungen und<br>Bestandsveränderungen                      | 0,00             | 0                             | 0,00             | 0,00                                       | 0,00                                       | 0                                     | 0,00                                    | 0                                      |
| 10        | Sonstige ordentliche Erträge  | 22.522,65        | 10.000                        | 13.003,10        | 3.003,10                                   | 0,00                                       | 0                                     | -3.003,10                               | 0                                      |
| <b>11</b> | <b>Anteilige ordentliche Erträge<br/>(Summe aus Nummern 1 bis 10)</b>       | <b>22.522,65</b> | <b>10.000</b>                 | <b>13.003,10</b> | <b>3.003,10</b>                            | <b>0,00</b>                                | <b>0</b>                              | <b>-3.003,10</b>                        | <b>0</b>                               |
| 12        | Personalaufwendungen  | 0,00             | 0                             | 0,00             | 0,00                                       | 0,00                                       | 0                                     | 0,00                                    | 0                                      |
| 13        | Versorgungsaufwendungen   | 0,00             | 0                             | 0,00             | 0,00                                       | 0,00                                       | 0                                     | 0,00                                    | 0                                      |
| 14        | Aufwendungen für Sach- und<br>Dienstleistungen                              | 0,00             | 0                             | 0,00             | 0,00                                       | 0,00                                       | 0                                     | 0,00                                    | 0                                      |
| 15        | Abschreibungen  | 0,00             | 0                             | 0,00             | 0,00                                       | 0,00                                       | 0                                     | 0,00                                    | 0                                      |
| 16        | Zinsen und ähnliche Aufwendungen  | 0,00             | 0                             | 0,00             | 0,00                                       | 0,00                                       | 0                                     | 0,00                                    | 0                                      |
| 17        | Transferaufwendungen  | 0,00             | 0                             | 0,00             | 0,00                                       | 0,00                                       | 0                                     | 0,00                                    | 0                                      |
| 18        | Sonstige ordentliche Aufwendungen   | 0,00             | 0                             | 0,00             | 0,00                                       | 0,00                                       | 0                                     | 0,00                                    | 0                                      |
| <b>19</b> | <b>Anteilige ordentliche Aufwendungen<br/>(Summe aus Nummern 12 bis 18)</b> | <b>0,00</b>      | <b>0</b>                      | <b>0,00</b>      | <b>0,00</b>                                | <b>0,00</b>                                | <b>0</b>                              | <b>0,00</b>                             | <b>0</b>                               |
| <b>20</b> | <b>Anteiliges ordentliches Ergebnis<br/>(Saldo aus Nummern 11 und 19)</b>   | <b>22.522,65</b> | <b>10.000</b>                 | <b>13.003,10</b> | <b>3.003,10</b>                            | <b>0,00</b>                                | <b>0</b>                              | <b>-3.003,10</b>                        | <b>0</b>                               |
| 21        | Erträge aus internen Leistungen   | 0,00             | 0                             | 0,00             | 0,00                                       | 0,00                                       | 0                                     | 0,00                                    | 0                                      |
| 22        | Aufwendungen für interne<br>Leistungen                                      | 0,00             | 0                             | 0,00             | 0,00                                       | 0,00                                       | 0                                     | 0,00                                    | 0                                      |
| 23        | Kalkulatorische Kosten  | 0,00             | 0                             | 0,00             | 0,00                                       | 0,00                                       | 0                                     | 0,00                                    | 0                                      |
| <b>24</b> | <b>Kalkulatorisches Ergebnis<br/>(Saldo aus Nummern 21 bis 23)</b>          | <b>0,00</b>      | <b>0</b>                      | <b>0,00</b>      | <b>0,00</b>                                | <b>0,00</b>                                | <b>0</b>                              | <b>0,00</b>                             | <b>0</b>                               |
| <b>25</b> | <b>Nettoressourcenbedarf/-überschuss<br/>(Saldo der Nummern 20 und 24)</b>  | <b>22.522,65</b> | <b>10.000</b>                 | <b>13.003,10</b> | <b>3.003,10</b>                            | <b>0,00</b>                                | <b>0</b>                              | <b>-3.003,10</b>                        | <b>0</b>                               |

Jahresabschluss 2023 der Gemeinde Immenstaad am Bodensee



Teilfinanzrechnung mit Planvergleich 5320 Gasversorgung - [THH 5]

Gemeinde Immenstaad am Bodensee

| Nr.       |   | Ergebnis<br>2022 | Fortgeschr.<br>Ansatz<br>2023 | Ergebnis<br>2023 | Vergleich<br>Ergebnis/Ansatz<br>(Sp.3 - 2) | Ergänz. Fest-<br>legungen im<br>HH-Vollzug | Ermächtig-<br>übertragung<br>aus 2022 | verfügbare<br>Mittel abzgl.<br>Ergebnis | Ermächtig-<br>übertragung<br>nach 2024 |
|-----------|---|------------------|-------------------------------|------------------|--|--|---------------------------------------|---|--|
| EUR       |   |                  |                               |                  |  |  |                                       |   |  |
|           |   | 1                | 2                             | 3                | 4  | 5  | 6                                     | 7                                       | 8                                      |
| 1         | Summe der Einzahlungen aus laufender Verwaltungstätigkeit (ohne außerordentliche zahlungswirksame Erträge aus Vermögensveräußerung) | 22.522,65        | 10.000                        | 1.071,97         | -8.928,03                                  | 0,00                                       | 0                                     | 8.928,03                                | 0                                      |
| 2         | Summe der Auszahlungen aus laufender Verwaltungstätigkeit   | 0,00             | 0                             | 0,00             | 0,00                                       | 0,00                                       | 0                                     | 0,00                                    | 0                                      |
| <b>3</b>  | <b>Anteiliger Zahlungsmittelüberschuss/-bedarf aus laufender Verwaltungstätigkeit (Saldo aus Nummer 1 und 2)</b>                    | <b>22.522,65</b> | <b>10.000</b>                 | <b>1.071,97</b>  | <b>-8.928,03</b>                           | <b>0,00</b>                                | <b>0</b>                              | <b>8.928,03</b>                         | <b>0</b>                               |
| 4         | Einzahlungen aus Investitionszuwendungen  | 0,00             | 0                             | 0,00             | 0,00                                       | 0,00                                       | 0                                     | 0,00                                    | 0                                      |
| 5         | Einzahlungen aus Investitionsbeiträgen und ähnlichen Entgelten für Investitionstätigkeit  | 0,00             | 0                             | 0,00             | 0,00                                       | 0,00                                       | 0                                     | 0,00                                    | 0                                      |
| 6         | Einzahlungen aus der Veräußerung von Sachvermögen   | 0,00             | 0                             | 0,00             | 0,00                                       | 0,00                                       | 0                                     | 0,00                                    | 0                                      |
| 7         | Einzahlungen aus der Veräußerung von Finanzvermögen   | 0,00             | 0                             | 0,00             | 0,00                                       | 0,00                                       | 0                                     | 0,00                                    | 0                                      |
| 8         | Einzahlungen für sonstige Investitionstätigkeit   | 0,00             | 0                             | 0,00             | 0,00                                       | 0,00                                       | 0                                     | 0,00                                    | 0                                      |
| <b>9</b>  | <b>Summe der Einzahlungen aus Investitionstätigkeit (Summe aus Nummer 4 bis 8)</b>  | <b>0,00</b>      | <b>0</b>                      | <b>0,00</b>      | <b>0,00</b>                                | <b>0,00</b>                                | <b>0</b>                              | <b>0,00</b>                             | <b>0</b>                               |
| 10        | Auszahlungen für den Erwerb von Grundstücken und Gebäuden   | 0,00             | 0                             | 0,00             | 0,00                                       | 0,00                                       | 0                                     | 0,00                                    | 0                                      |
| 11        | Auszahlungen für Baumaßnahmen   | 0,00             | 0                             | 0,00             | 0,00                                       | 0,00                                       | 0                                     | 0,00                                    | 0                                      |
| 12        | Auszahlungen für den Erwerb von beweglichem Sachvermögen  | 0,00             | 0                             | 0,00             | 0,00                                       | 0,00                                       | 0                                     | 0,00                                    | 0                                      |
| 13        | Auszahlungen für den Erwerb von Finanzvermögen  | 0,00             | 0                             | 0,00             | 0,00                                       | 0,00                                       | 0                                     | 0,00                                    | 0                                      |
| 14        | Auszahlungen für Investitionsförderungsmaßnahmen  | 0,00             | 0                             | 0,00             | 0,00                                       | 0,00                                       | 0                                     | 0,00                                    | 0                                      |
| 15        | Auszahlungen für den Erwerb von immateriellen Vermögensgegenständen   | 0,00             | 0                             | 0,00             | 0,00                                       | 0,00                                       | 0                                     | 0,00                                    | 0                                      |
| <b>16</b> | <b>Summe der Auszahlungen aus Investitionstätigkeit (Summe aus Nummer 10 bis 15)</b>  | <b>0,00</b>      | <b>0</b>                      | <b>0,00</b>      | <b>0,00</b>                                | <b>0,00</b>                                | <b>0</b>                              | <b>0,00</b>                             | <b>0</b>                               |
| <b>17</b> | <b>Anteiliger Finanzierungsmittelüberschuss/-bedarf aus Investitionstätigkeit (Saldo aus Nummer 9 und 16)</b>                       | <b>0,00</b>      | <b>0</b>                      | <b>0,00</b>      | <b>0,00</b>                                | <b>0,00</b>                                | <b>0</b>                              | <b>0,00</b>                             | <b>0</b>                               |
| <b>18</b> | <b>Anteiliger Finanzierungsmittelüberschuss/-bedarf (Summe aus Nummer 3 und 17)</b>   | <b>22.522,65</b> | <b>10.000</b>                 | <b>1.071,97</b>  | <b>-8.928,03</b>                           | <b>0,00</b>                                | <b>0</b>                              | <b>8.928,03</b>                         | <b>0</b>                               |

Jahresabschluss 2023 der Gemeinde Immenstaad am Bodensee



Teilergebnisrechnung mit Planvergleich 5330 Wasserversorgung - [THH 5]

Gemeinde Immenstaad am Bodensee

| Nr.       |   | Ergebnis 2022    | Fortgeschr. Ansatz 2023 | Ergebnis 2023   | Vergleich Ergebnis/Ansatz (Sp.3 - 2) | Ergänz. Festlegungen im HH-Vollzug | Ermächtig.-übertragung aus 2022 | verfügbare Mittel abzgl. Ergebnis | Ermächtig.-übertragung nach 2024 |
|-----------|---|------------------|-------------------------|-----------------|--------------------------------------|------------------------------------|---------------------------------|-----------------------------------|----------------------------------|
| EUR       |   |                  |                         |                 |                                      |                                    |                                 |                                   |                                  |
|           |   | 1                | 2                       | 3               | 4                                    | 5                                  | 6                               | 7                                 | 8                                |
| 1         | Steuern und ähnliche Abgaben  | 0,00             | 0                       | 0,00            | 0,00                                 | 0,00                               | 0                               | 0,00                              | 0                                |
| 2         | Zuweisungen und Zuwendungen, Umlagen                                    | 0,00             | 0                       | 0,00            | 0,00                                 | 0,00                               | 0                               | 0,00                              | 0                                |
| 3         | Aufgelöste Investitionszuwendungen und -beiträge                        | 0,00             | 0                       | 0,00            | 0,00                                 | 0,00                               | 0                               | 0,00                              | 0                                |
| 4         | Sonstige Transfererträge  | 0,00             | 0                       | 0,00            | 0,00                                 | 0,00                               | 0                               | 0,00                              | 0                                |
| 5         | Entgelte für öffentliche Leistungen oder Einrichtungen                  | 0,00             | 0                       | 0,00            | 0,00                                 | 0,00                               | 0                               | 0,00                              | 0                                |
| 6         | Sonstige privatrechtliche Leistungsentgelte                             | 0,00             | 0                       | 0,00            | 0,00                                 | 0,00                               | 0                               | 0,00                              | 0                                |
| 7         | Kostenerstattungen und Kostenumlagen                                    | 0,00             | 0                       | 0,00            | 0,00                                 | 0,00                               | 0                               | 0,00                              | 0                                |
| 8         | Zinsen und ähnliche Erträge   | 0,00             | 0                       | 0,00            | 0,00                                 | 0,00                               | 0                               | 0,00                              | 0                                |
| 9         | Aktiviert Eigenleistungen und Bestandveränderungen                      | 0,00             | 0                       | 0,00            | 0,00                                 | 0,00                               | 0                               | 0,00                              | 0                                |
| 10        | Sonstige ordentliche Erträge  | 27.224,91        | 50.000                  | 1.017,06        | -48.982,94                           | 0,00                               | 0                               | 48.982,94                         | 0                                |
| <b>11</b> | <b>Anteilige ordentliche Erträge (Summe aus Nummern 1 bis 10)</b>       | <b>27.224,91</b> | <b>50.000</b>           | <b>1.017,06</b> | <b>-48.982,94</b>                    | <b>0,00</b>                        | <b>0</b>                        | <b>48.982,94</b>                  | <b>0</b>                         |
| 12        | Personalaufwendungen  | 0,00             | 0                       | 0,00            | 0,00                                 | 0,00                               | 0                               | 0,00                              | 0                                |
| 13        | Versorgungsaufwendungen   | 0,00             | 0                       | 0,00            | 0,00                                 | 0,00                               | 0                               | 0,00                              | 0                                |
| 14        | Aufwendungen für Sach- und Dienstleistungen                             | 0,00             | 0                       | 0,00            | 0,00                                 | 0,00                               | 0                               | 0,00                              | 0                                |
| 15        | Abschreibungen  | 0,00             | 0                       | 0,00            | 0,00                                 | 0,00                               | 0                               | 0,00                              | 0                                |
| 16        | Zinsen und ähnliche Aufwendungen  | 0,00             | 0                       | 0,00            | 0,00                                 | 0,00                               | 0                               | 0,00                              | 0                                |
| 17        | Transferaufwendungen  | 0,00             | 0                       | 0,00            | 0,00                                 | 0,00                               | 0                               | 0,00                              | 0                                |
| 18        | Sonstige ordentliche Aufwendungen                                       | 0,00             | 0                       | 0,00            | 0,00                                 | 0,00                               | 0                               | 0,00                              | 0                                |
| <b>19</b> | <b>Anteilige ordentliche Aufwendungen (Summe aus Nummern 12 bis 18)</b> | <b>0,00</b>      | <b>0</b>                | <b>0,00</b>     | <b>0,00</b>                          | <b>0,00</b>                        | <b>0</b>                        | <b>0,00</b>                       | <b>0</b>                         |
| <b>20</b> | <b>Anteiliges ordentliches Ergebnis (Saldo aus Nummern 11 und 19)</b>   | <b>27.224,91</b> | <b>50.000</b>           | <b>1.017,06</b> | <b>-48.982,94</b>                    | <b>0,00</b>                        | <b>0</b>                        | <b>48.982,94</b>                  | <b>0</b>                         |
| 21        | Erträge aus internen Leistungen   | 0,00             | 0                       | 0,00            | 0,00                                 | 0,00                               | 0                               | 0,00                              | 0                                |
| 22        | Aufwendungen für interne Leistungen                                     | 0,00             | 0                       | 0,00            | 0,00                                 | 0,00                               | 0                               | 0,00                              | 0                                |
| 23        | Kalkulatorische Kosten  | 0,00             | 0                       | 0,00            | 0,00                                 | 0,00                               | 0                               | 0,00                              | 0                                |
| <b>24</b> | <b>Kalkulatorisches Ergebnis (Saldo aus Nummern 21 bis 23)</b>          | <b>0,00</b>      | <b>0</b>                | <b>0,00</b>     | <b>0,00</b>                          | <b>0,00</b>                        | <b>0</b>                        | <b>0,00</b>                       | <b>0</b>                         |
| <b>25</b> | <b>Nettoressourcenbedarf/-überschuss (Saldo der Nummern 20 und 24)</b>  | <b>27.224,91</b> | <b>50.000</b>           | <b>1.017,06</b> | <b>-48.982,94</b>                    | <b>0,00</b>                        | <b>0</b>                        | <b>48.982,94</b>                  | <b>0</b>                         |

Jahresabschluss 2023 der Gemeinde Immenstaad am Bodensee



Teilfinanzrechnung mit Planvergleich 5330 Wasserversorgung - [THH 5]

Gemeinde Immenstaad am Bodensee

| Nr.       |   | Ergebnis<br>2022  | Fortgeschr.<br>Ansatz<br>2023 | Ergebnis<br>2023 | Vergleich<br>Ergebnis/Ansatz<br>(Sp.3 - 2) | Ergänz. Fest-<br>legungen im<br>HH-Vollzug | Ermächtig-<br>übertragung<br>aus 2022 | verfügbare<br>Mittel abzgl.<br>Ergebnis | Ermächtig-<br>übertragung<br>nach 2024 |
|-----------|---|-------------------|-------------------------------|------------------|--|--|---------------------------------------|---|--|
| EUR       |   |                   |                               |                  |  |  |                                       |   |  |
|           |   | 1                 | 2                             | 3                | 4  | 5  | 6                                     | 7                                       | 8                                      |
| 1         | Summe der Einzahlungen aus laufender Verwaltungstätigkeit (ohne außerordentliche zahlungswirksame Erträge aus Vermögensveräußerung) | 108.344,00        | 50.000                        | 27.224,91        | -22.775,09                                 | 0,00                                       | 0                                     | 22.775,09                               | 0                                      |
| 2         | Summe der Auszahlungen aus laufender Verwaltungstätigkeit   | 0,00              | 0                             | 0,00             | 0,00                                       | 0,00                                       | 0                                     | 0,00                                    | 0                                      |
| <b>3</b>  | <b>Anteiliger Zahlungsmittelüberschuss/-bedarf aus laufender Verwaltungstätigkeit (Saldo aus Nummer 1 und 2)</b>                    | <b>108.344,00</b> | <b>50.000</b>                 | <b>27.224,91</b> | <b>-22.775,09</b>                          | <b>0,00</b>                                | <b>0</b>                              | <b>22.775,09</b>                        | <b>0</b>                               |
| 4         | Einzahlungen aus Investitionszuwendungen  | 0,00              | 0                             | 0,00             | 0,00                                       | 0,00                                       | 0                                     | 0,00                                    | 0                                      |
| 5         | Einzahlungen aus Investitionsbeiträgen und ähnlichen Entgelten für Investitionstätigkeit  | 0,00              | 0                             | 0,00             | 0,00                                       | 0,00                                       | 0                                     | 0,00                                    | 0                                      |
| 6         | Einzahlungen aus der Veräußerung von Sachvermögen   | 0,00              | 0                             | 0,00             | 0,00                                       | 0,00                                       | 0                                     | 0,00                                    | 0                                      |
| 7         | Einzahlungen aus der Veräußerung von Finanzvermögen   | 0,00              | 0                             | 0,00             | 0,00                                       | 0,00                                       | 0                                     | 0,00                                    | 0                                      |
| 8         | Einzahlungen für sonstige Investitionstätigkeit   | 0,00              | 0                             | 0,00             | 0,00                                       | 0,00                                       | 0                                     | 0,00                                    | 0                                      |
| <b>9</b>  | <b>Summe der Einzahlungen aus Investitionstätigkeit (Summe aus Nummer 4 bis 8)</b>  | <b>0,00</b>       | <b>0</b>                      | <b>0,00</b>      | <b>0,00</b>                                | <b>0,00</b>                                | <b>0</b>                              | <b>0,00</b>                             | <b>0</b>                               |
| 10        | Auszahlungen für den Erwerb von Grundstücken und Gebäuden   | 0,00              | 0                             | 0,00             | 0,00                                       | 0,00                                       | 0                                     | 0,00                                    | 0                                      |
| 11        | Auszahlungen für Baumaßnahmen   | 0,00              | 0                             | 0,00             | 0,00                                       | 0,00                                       | 0                                     | 0,00                                    | 0                                      |
| 12        | Auszahlungen für den Erwerb von beweglichem Sachvermögen  | 0,00              | 0                             | 0,00             | 0,00                                       | 0,00                                       | 0                                     | 0,00                                    | 0                                      |
| 13        | Auszahlungen für den Erwerb von Finanzvermögen  | 0,00              | 0                             | 0,00             | 0,00                                       | 0,00                                       | 0                                     | 0,00                                    | 0                                      |
| 14        | Auszahlungen für Investitionsförderungsmaßnahmen  | 0,00              | 0                             | 0,00             | 0,00                                       | 0,00                                       | 0                                     | 0,00                                    | 0                                      |
| 15        | Auszahlungen für den Erwerb von immateriellen Vermögensgegenständen   | 0,00              | 0                             | 0,00             | 0,00                                       | 0,00                                       | 0                                     | 0,00                                    | 0                                      |
| <b>16</b> | <b>Summe der Auszahlungen aus Investitionstätigkeit (Summe aus Nummer 10 bis 15)</b>  | <b>0,00</b>       | <b>0</b>                      | <b>0,00</b>      | <b>0,00</b>                                | <b>0,00</b>                                | <b>0</b>                              | <b>0,00</b>                             | <b>0</b>                               |
| <b>17</b> | <b>Anteiliger Finanzierungsmittelüberschuss/-bedarf aus Investitionstätigkeit (Saldo aus Nummer 9 und 16)</b>                       | <b>0,00</b>       | <b>0</b>                      | <b>0,00</b>      | <b>0,00</b>                                | <b>0,00</b>                                | <b>0</b>                              | <b>0,00</b>                             | <b>0</b>                               |
| <b>18</b> | <b>Anteiliger Finanzierungsmittelüberschuss/-bedarf (Summe aus Nummer 3 und 17)</b>   | <b>108.344,00</b> | <b>50.000</b>                 | <b>27.224,91</b> | <b>-22.775,09</b>                          | <b>0,00</b>                                | <b>0</b>                              | <b>22.775,09</b>                        | <b>0</b>                               |

Jahresabschluss 2023 der Gemeinde Immenstaad am Bodensee



Teilergebnisrechnung mit Planvergleich 5360 Telekommunikationseinrichtungen - [THH 5]

Gemeinde Immenstaad am Bodensee

| Nr.       |   | Ergebnis 2022     | Fortgeschr. Ansatz 2023 | Ergebnis 2023     | Vergleich Ergebnis/Ansatz (Sp.3 - 2) | Ergänz. Festlegungen im HH-Vollzug | Ermächtig.-übertragung aus 2022 | verfügbare Mittel abzgl. Ergebnis | Ermächtig.-übertragung nach 2024 |
|-----------|---|-------------------|-------------------------|-------------------|--------------------------------------|------------------------------------|---------------------------------|-----------------------------------|----------------------------------|
| EUR       |   |                   |                         |                   |                                      |                                    |                                 |                                   |                                  |
|           |   | 1                 | 2                       | 3                 | 4                                    | 5                                  | 6                               | 7                                 | 8                                |
| 1         | Steuern und ähnliche Abgaben  | 0,00              | 0                       | 0,00              | 0,00                                 | 0,00                               | 0                               | 0,00                              | 0                                |
| 2         | Zuweisungen und Zuwendungen, Umlagen                                    | 0,00              | 100.000                 | 0,00              | -100.000,00                          | 0,00                               | 0                               | 100.000,00                        | 0                                |
| 3         | Aufgelöste Investitionszuwendungen und -beiträge                        | 1.985,27          | 2.000                   | 1.985,27          | -14,73                               | 0,00                               | 0                               | 14,73                             | 0                                |
| 4         | Sonstige Transfererträge  | 0,00              | 0                       | 0,00              | 0,00                                 | 0,00                               | 0                               | 0,00                              | 0                                |
| 5         | Entgelte für öffentliche Leistungen oder Einrichtungen                  | 0,00              | 0                       | 0,00              | 0,00                                 | 0,00                               | 0                               | 0,00                              | 0                                |
| 6         | Sonstige privatrechtliche Leistungsentgelte                             | 0,00              | 0                       | 0,00              | 0,00                                 | 0,00                               | 0                               | 0,00                              | 0                                |
| 7         | Kostenerstattungen und Kostenumlagen                                    | 0,00              | 0                       | 0,00              | 0,00                                 | 0,00                               | 0                               | 0,00                              | 0                                |
| 8         | Zinsen und ähnliche Erträge   | 0,00              | 0                       | 0,00              | 0,00                                 | 0,00                               | 0                               | 0,00                              | 0                                |
| 9         | Aktivierte Eigenleistungen und Bestandveränderungen                     | 0,00              | 0                       | 0,00              | 0,00                                 | 0,00                               | 0                               | 0,00                              | 0                                |
| 10        | Sonstige ordentliche Erträge  | 0,00              | 0                       | 0,00              | 0,00                                 | 0,00                               | 0                               | 0,00                              | 0                                |
| <b>11</b> | <b>Anteilige ordentliche Erträge (Summe aus Nummern 1 bis 10)</b>       | <b>1.985,27</b>   | <b>102.000</b>          | <b>1.985,27</b>   | <b>-100.014,73</b>                   | <b>0,00</b>                        | <b>0</b>                        | <b>100.014,73</b>                 | <b>0</b>                         |
| 12        | Personalaufwendungen  | 0,00              | 0                       | 0,00              | 0,00                                 | 0,00                               | 0                               | 0,00                              | 0                                |
| 13        | Versorgungsaufwendungen   | 0,00              | 0                       | 0,00              | 0,00                                 | 0,00                               | 0                               | 0,00                              | 0                                |
| 14        | Aufwendungen für Sach- und Dienstleistungen                             | -772,05           | 0                       | 0,00              | 0,00                                 | 0,00                               | 0                               | 0,00                              | 0                                |
| 15        | Abschreibungen  | -5.347,65         | -5.300                  | -5.347,65         | -47,65                               | 0,00                               | 0                               | 47,65                             | 0                                |
| 16        | Zinsen und ähnliche Aufwendungen  | 0,00              | 0                       | 0,00              | 0,00                                 | 0,00                               | 0                               | 0,00                              | 0                                |
| 17        | Transferaufwendungen  | 0,00              | 0                       | 0,00              | 0,00                                 | 0,00                               | 0                               | 0,00                              | 0                                |
| 18        | Sonstige ordentliche Aufwendungen                                       | -45.778,38        | -64.500                 | -41.835,60        | 22.664,40                            | 0,00                               | 0                               | -22.664,40                        | 0                                |
| <b>19</b> | <b>Anteilige ordentliche Aufwendungen (Summe aus Nummern 12 bis 18)</b> | <b>-51.898,08</b> | <b>-69.800</b>          | <b>-47.183,25</b> | <b>22.616,75</b>                     | <b>0,00</b>                        | <b>0</b>                        | <b>-22.616,75</b>                 | <b>0</b>                         |
| <b>20</b> | <b>Anteiliges ordentliches Ergebnis (Saldo aus Nummern 11 und 19)</b>   | <b>-49.912,81</b> | <b>32.200</b>           | <b>-45.197,98</b> | <b>-77.397,98</b>                    | <b>0,00</b>                        | <b>0</b>                        | <b>77.397,98</b>                  | <b>0</b>                         |
| 21        | Erträge aus internen Leistungen   | 0,00              | 0                       | 0,00              | 0,00                                 | 0,00                               | 0                               | 0,00                              | 0                                |
| 22        | Aufwendungen für interne Leistungen                                     | 0,00              | 0                       | 0,00              | 0,00                                 | 0,00                               | 0                               | 0,00                              | 0                                |
| 23        | Kalkulatorische Kosten  | -5.657,90         | -12.800                 | -5.493,14         | 7.306,86                             | 0,00                               | 0                               | -7.306,86                         | 0                                |
| <b>24</b> | <b>Kalkulatorisches Ergebnis (Saldo aus Nummern 21 bis 23)</b>          | <b>-5.657,90</b>  | <b>-12.800</b>          | <b>-5.493,14</b>  | <b>7.306,86</b>                      | <b>0,00</b>                        | <b>0</b>                        | <b>-7.306,86</b>                  | <b>0</b>                         |
| <b>25</b> | <b>Nettoressourcenbedarf/-überschuss (Saldo der Nummern 20 und 24)</b>  | <b>-55.570,71</b> | <b>19.400</b>           | <b>-50.691,12</b> | <b>-70.091,12</b>                    | <b>0,00</b>                        | <b>0</b>                        | <b>70.091,12</b>                  | <b>0</b>                         |

Jahresabschluss 2023 der Gemeinde Immenstaad am Bodensee



Teilfinanzrechnung mit Planvergleich 5360 Telekommunikationseinrichtungen - [THH 5]

Gemeinde Immenstaad am Bodensee

| Nr.       |   | Ergebnis 2022     | Fortgeschr. Ansatz 2023 | Ergebnis 2023     | Vergleich Ergebnis/Ansatz (Sp.3 - 2) | Ergänz. Festlegungen im HH-Vollzug | Ermächtig-übertragung aus 2022 | verfügbare Mittel abzgl. Ergebnis | Ermächtig-übertragung nach 2024 |
|-----------|---|-------------------|-------------------------|-------------------|--------------------------------------|------------------------------------|--------------------------------|-----------------------------------|---------------------------------|
| EUR       |   |                   |                         |                   |                                      |                                    |                                |                                   |                                 |
|           |   | 1                 | 2                       | 3                 | 4                                    | 5                                  | 6                              | 7                                 | 8                               |
| 1         | Summe der Einzahlungen aus laufender Verwaltungstätigkeit (ohne außerordentliche zahlungswirksame Erträge aus Vermögensveräußerung) | 0,00              | 100.000                 | 0,00              | -100.000,00                          | 0,00                               | 0                              | 100.000,00                        | 0                               |
| 2         | Summe der Auszahlungen aus laufender Verwaltungstätigkeit   | -41.942,15        | -64.500                 | -40.575,68        | 23.924,32                            | 0,00                               | 0                              | -23.924,32                        | 0                               |
| <b>3</b>  | <b>Anteiliger Zahlungsmittelüberschuss/-bedarf aus laufender Verwaltungstätigkeit (Saldo aus Nummer 1 und 2)</b>                    | <b>-41.942,15</b> | <b>35.500</b>           | <b>-40.575,68</b> | <b>-76.075,68</b>                    | <b>0,00</b>                        | <b>0</b>                       | <b>76.075,68</b>                  | <b>0</b>                        |
| 4         | Einzahlungen aus Investitionszuwendungen  | 0,00              | 270.000                 | 0,00              | -270.000,00                          | 0,00                               | 0                              | 270.000,00                        | -150.000                        |
| 5         | Einzahlungen aus Investitionsbeiträgen und ähnlichen Entgelten für Investitionstätigkeit  | 0,00              | 0                       | 0,00              | 0,00                                 | 0,00                               | 0                              | 0,00                              | 0                               |
| 6         | Einzahlungen aus der Veräußerung von Sachvermögen   | 0,00              | 0                       | 0,00              | 0,00                                 | 0,00                               | 0                              | 0,00                              | 0                               |
| 7         | Einzahlungen aus der Veräußerung von Finanzvermögen   | 0,00              | 0                       | 0,00              | 0,00                                 | 0,00                               | 0                              | 0,00                              | 0                               |
| 8         | Einzahlungen für sonstige Investitionstätigkeit   | 0,00              | 0                       | 0,00              | 0,00                                 | 0,00                               | 0                              | 0,00                              | 0                               |
| <b>9</b>  | <b>Summe der Einzahlungen aus Investitionstätigkeit (Summe aus Nummer 4 bis 8)</b>  | <b>0,00</b>       | <b>270.000</b>          | <b>0,00</b>       | <b>-270.000,00</b>                   | <b>0,00</b>                        | <b>0</b>                       | <b>270.000,00</b>                 | <b>-150.000</b>                 |
| 10        | Auszahlungen für den Erwerb von Grundstücken und Gebäuden   | 0,00              | 0                       | 0,00              | 0,00                                 | 0,00                               | 0                              | 0,00                              | 0                               |
| 11        | Auszahlungen für Baumaßnahmen   | 0,00              | -300.000                | 0,00              | 300.000,00                           | 300.000,00                         | 0                              | 0,00                              | 0                               |
| 12        | Auszahlungen für den Erwerb von beweglichem Sachvermögen  | 0,00              | 0                       | 0,00              | 0,00                                 | 0,00                               | 0                              | 0,00                              | 0                               |
| 13        | Auszahlungen für den Erwerb von Finanzvermögen  | 0,00              | 0                       | 0,00              | 0,00                                 | 0,00                               | 0                              | 0,00                              | 0                               |
| 14        | Auszahlungen für Investitionsförderungsmaßnahmen  | 0,00              | 0                       | 0,00              | 0,00                                 | -300.000,00                        | -485.000                       | -785.000,00                       | 0                               |
| 15        | Auszahlungen für den Erwerb von immateriellen Vermögensgegenständen   | 0,00              | 0                       | 0,00              | 0,00                                 | 0,00                               | 0                              | 0,00                              | 0                               |
| <b>16</b> | <b>Summe der Auszahlungen aus Investitionstätigkeit (Summe aus Nummer 10 bis 15)</b>  | <b>0,00</b>       | <b>-300.000</b>         | <b>0,00</b>       | <b>300.000,00</b>                    | <b>0,00</b>                        | <b>-485.000</b>                | <b>-785.000,00</b>                | <b>0</b>                        |
| <b>17</b> | <b>Anteiliger Finanzierungsmittelüberschuss/-bedarf aus Investitionstätigkeit (Saldo aus Nummer 9 und 16)</b>                       | <b>0,00</b>       | <b>-30.000</b>          | <b>0,00</b>       | <b>30.000,00</b>                     | <b>0,00</b>                        | <b>-485.000</b>                | <b>-515.000,00</b>                | <b>-150.000</b>                 |
| <b>18</b> | <b>Anteiliger Finanzierungsmittelüberschuss/-bedarf (Summe aus Nummer 3 und 17)</b>   | <b>-41.942,15</b> | <b>5.500</b>            | <b>-40.575,68</b> | <b>-46.075,68</b>                    | <b>0,00</b>                        | <b>-485.000</b>                | <b>-438.924,32</b>                | <b>-150.000</b>                 |

Jahresabschluss 2023 der Gemeinde Immenstaad am Bodensee



Finanzrechnung der Investitionsmaßnahmen 5360 Telekommunikationseinrichtungen - [THH 5]

Gemeinde Immenstaad am Bodensee

**Investition I-5360-000 Telekommunikationseinrichtungen**

| Nr.       |   | Ergebnis 2022 | Fortgeschr. Ansatz 2023 | Ergebnis 2023 | Vergleich Ergebnis/Ansatz (Sp.3 - 2) | Ergänz. Festlegungen im HH-Vollzug | Ermächtig.-übertragung aus 2022 | verfügbare Mittel abzgl. Ergebnis | Ermächtig.-übertragung nach 2024 |
|-----------|---|---------------|-------------------------|---------------|--------------------------------------|------------------------------------|---------------------------------|-----------------------------------|----------------------------------|
|           |   | EUR           |                         |               |                                      |                                    |                                 |                                   |                                  |
|           |   | 1             | 2                       | 3             | 4                                    | 5                                  | 6                               | 7                                 | 8                                |
| 1         | Einzahlungen aus Investitionszuwendungen  | 0,00          | 270.000                 | 0,00          | -270.000,00                          | -270.000,00                        | 0                               | 0,00                              | 0                                |
| <b>6</b>  | <b>Summe der Einzahlungen aus Investitionstätigkeit (Summe aus Nummer 1 bis 5)</b>  | <b>0,00</b>   | <b>270.000</b>          | <b>0,00</b>   | <b>-270.000,00</b>                   | <b>-270.000,00</b>                 | <b>0</b>                        | <b>0,00</b>                       | <b>0</b>                         |
| 8         | Auszahlungen für Baumaßnahmen   | 0,00          | -300.000                | 0,00          | 300.000,00                           | 300.000,00                         | 0                               | 0,00                              | 0                                |
| <b>13</b> | <b>Summe der Auszahlungen aus Investitionstätigkeit (Summe aus Nummer 7 bis 12)</b> | <b>0,00</b>   | <b>-300.000</b>         | <b>0,00</b>   | <b>300.000,00</b>                    | <b>300.000,00</b>                  | <b>0</b>                        | <b>0,00</b>                       | <b>0</b>                         |
| <b>14</b> | <b>Saldo aus Investitionstätigkeit (Saldo aus Nummer 6 und 13)</b>                  | <b>0,00</b>   | <b>-30.000</b>          | <b>0,00</b>   | <b>30.000,00</b>                     | <b>30.000,00</b>                   | <b>0</b>                        | <b>0,00</b>                       | <b>0</b>                         |
| <b>16</b> | <b>Gesamtkosten der Maßnahme (Summe aus Nummer 13 und 15)</b>                       | <b>0,00</b>   | <b>-300.000</b>         | <b>0,00</b>   | <b>300.000,00</b>                    | <b>300.000,00</b>                  | <b>0</b>                        | <b>0,00</b>                       | <b>0</b>                         |

**Investition I-5360-001 Glasfaserausbau "Weiße Flecken"**

| Nr.       |   | Ergebnis 2022 | Fortgeschr. Ansatz 2023 | Ergebnis 2023 | Vergleich Ergebnis/Ansatz (Sp.3 - 2) | Ergänz. Festlegungen im HH-Vollzug | Ermächtig.-übertragung aus 2022 | verfügbare Mittel abzgl. Ergebnis | Ermächtig.-übertragung nach 2024 |
|-----------|---|---------------|-------------------------|---------------|--------------------------------------|------------------------------------|---------------------------------|-----------------------------------|----------------------------------|
|           |   | EUR           |                         |               |                                      |                                    |                                 |                                   |                                  |
|           |   | 1             | 2                       | 3             | 4                                    | 5                                  | 6                               | 7                                 | 8                                |
| 1         | Einzahlungen aus Investitionszuwendungen  | 0,00          | 0                       | 0,00          | 0,00                                 | 270.000,00                         | 0                               | 270.000,00                        | -150.000                         |
| <b>6</b>  | <b>Summe der Einzahlungen aus Investitionstätigkeit (Summe aus Nummer 1 bis 5)</b>  | <b>0,00</b>   | <b>0</b>                | <b>0,00</b>   | <b>0,00</b>                          | <b>270.000,00</b>                  | <b>0</b>                        | <b>270.000,00</b>                 | <b>-150.000</b>                  |
| 11        | Auszahlungen für Investitionsförderungsmaßnahmen                                    | 0,00          | 0                       | 0,00          | 0,00                                 | -300.000,00                        | -485.000                        | -785.000,00                       | 0                                |
| <b>13</b> | <b>Summe der Auszahlungen aus Investitionstätigkeit (Summe aus Nummer 7 bis 12)</b> | <b>0,00</b>   | <b>0</b>                | <b>0,00</b>   | <b>0,00</b>                          | <b>-300.000,00</b>                 | <b>-485.000</b>                 | <b>-785.000,00</b>                | <b>0</b>                         |
| <b>14</b> | <b>Saldo aus Investitionstätigkeit (Saldo aus Nummer 6 und 13)</b>                  | <b>0,00</b>   | <b>0</b>                | <b>0,00</b>   | <b>0,00</b>                          | <b>-30.000,00</b>                  | <b>-485.000</b>                 | <b>-515.000,00</b>                | <b>-150.000</b>                  |
| <b>16</b> | <b>Gesamtkosten der Maßnahme (Summe aus Nummer 13 und 15)</b>                       | <b>0,00</b>   | <b>0</b>                | <b>0,00</b>   | <b>0,00</b>                          | <b>-300.000,00</b>                 | <b>-485.000</b>                 | <b>-785.000,00</b>                | <b>0</b>                         |

Jahresabschluss 2023 der Gemeinde Immenstaad am Bodensee



Teilergebnisrechnung mit Planvergleich 5380 Abwasserbeseitigung - [THH 5]

Gemeinde Immenstaad am Bodensee

| Nr.       |   | Ergebnis<br>2022    | Fortgeschr.<br>Ansatz<br>2023 | Ergebnis<br>2023     | Vergleich<br>Ergebnis/Ansatz<br>(Sp.3 - 2) | Ergänz. Fest-<br>legungen im<br>HH-Vollzug | Ermächtig-<br>übertragung<br>aus 2022 | verfügbare<br>Mittel abzgl.<br>Ergebnis | Ermächtig-<br>übertragung<br>nach 2024 |
|-----------|---|---------------------|-------------------------------|----------------------|--|--|---------------------------------------|---|--|
| EUR       |   |                     |                               |                      |  |  |                                       |   |  |
|           |   | 1                   | 2                             | 3                    | 4  | 5  | 6                                     | 7                                       | 8                                      |
| 1         | Steuern und ähnliche Abgaben  | 0,00                | 0                             | 0,00                 | 0,00                                       | 0,00                                       | 0                                     | 0,00                                    | 0                                      |
| 2         | Zuweisungen und Zuwendungen,<br>Umlagen                                     | 0,00                | 0                             | 0,00                 | 0,00                                       | 0,00                                       | 0                                     | 0,00                                    | 0                                      |
| 3         | Aufgelöste Investitionszuwendungen<br>und -beiträge                         | 134.038,05          | 127.300                       | 130.161,38           | 2.861,38                                   | 0,00                                       | 0                                     | -2.861,38                               | 0                                      |
| 4         | Sonstige Transfererträge  | 0,00                | 0                             | 0,00                 | 0,00                                       | 0,00                                       | 0                                     | 0,00                                    | 0                                      |
| 5         | Entgelte für öffentliche Leistungen<br>oder Einrichtungen                   | 1.033.361,68        | 905.000                       | 925.544,01           | 20.544,01                                  | 0,00                                       | 0                                     | -20.544,01                              | 0                                      |
| 6         | Sonstige privatrechtliche<br>Leistungsentgelte                              | 1.271,42            | 0                             | 0,00                 | 0,00                                       | 0,00                                       | 0                                     | 0,00                                    | 0                                      |
| 7         | Kostenerstattungen und<br>Kostenumlagen                                     | 0,00                | 0                             | 0,00                 | 0,00                                       | 0,00                                       | 0                                     | 0,00                                    | 0                                      |
| 8         | Zinsen und ähnliche Erträge   | 0,00                | 0                             | 0,00                 | 0,00                                       | 0,00                                       | 0                                     | 0,00                                    | 0                                      |
| 9         | Aktivierte Eigenleistungen und<br>Bestandsveränderungen                     | 0,00                | 0                             | 0,00                 | 0,00                                       | 0,00                                       | 0                                     | 0,00                                    | 0                                      |
| 10        | Sonstige ordentliche Erträge  | 0,00                | 0                             | 0,00                 | 0,00                                       | 0,00                                       | 0                                     | 0,00                                    | 0                                      |
| <b>11</b> | <b>Anteilige ordentliche Erträge<br/>(Summe aus Nummern 1 bis 10)</b>       | <b>1.168.671,15</b> | <b>1.032.300</b>              | <b>1.055.705,39</b>  | <b>23.405,39</b>                           | <b>0,00</b>                                | <b>0</b>                              | <b>-23.405,39</b>                       | <b>0</b>                               |
| 12        | Personalaufwendungen  | 0,00                | 0                             | 0,00                 | 0,00                                       | 0,00                                       | 0                                     | 0,00                                    | 0                                      |
| 13        | Versorgungsaufwendungen   | 0,00                | 0                             | 0,00                 | 0,00                                       | 0,00                                       | 0                                     | 0,00                                    | 0                                      |
| 14        | Aufwendungen für Sach- und<br>Dienstleistungen                              | -59.019,81          | -153.200                      | -63.849,33           | 89.350,67                                  | 0,00                                       | 0                                     | -89.350,67                              | 0                                      |
| 15        | Abschreibungen  | -458.989,70         | -284.300                      | -496.238,39          | -211.938,39                                | 0,00                                       | 0                                     | 211.938,39                              | 0                                      |
| 16        | Zinsen und ähnliche Aufwendungen  | 0,00                | 0                             | 0,00                 | 0,00                                       | 0,00                                       | 0                                     | 0,00                                    | 0                                      |
| 17        | Transferaufwendungen  | -455.836,98         | -630.000                      | -556.876,69          | 73.123,31                                  | 0,00                                       | 0                                     | -73.123,31                              | 0                                      |
| 18        | Sonstige ordentliche Aufwendungen   | -7.970,11           | -7.500                        | -2.405,20            | 5.094,80                                   | 0,00                                       | 0                                     | -5.094,80                               | 0                                      |
| <b>19</b> | <b>Anteilige ordentliche Aufwendungen<br/>(Summe aus Nummern 12 bis 18)</b> | <b>-981.816,60</b>  | <b>-1.075.000</b>             | <b>-1.119.369,61</b> | <b>-44.369,61</b>                          | <b>0,00</b>                                | <b>0</b>                              | <b>44.369,61</b>                        | <b>0</b>                               |
| <b>20</b> | <b>Anteiliges ordentliches Ergebnis<br/>(Saldo aus Nummern 11 und 19)</b>   | <b>186.854,55</b>   | <b>-42.700</b>                | <b>-63.664,22</b>    | <b>-20.964,22</b>                          | <b>0,00</b>                                | <b>0</b>                              | <b>20.964,22</b>                        | <b>0</b>                               |
| 21        | Erträge aus internen Leistungen   | 161.880,02          | 155.000                       | 162.137,38           | 7.137,38                                   | 0,00                                       | 0                                     | -7.137,38                               | 0                                      |
| 22        | Aufwendungen für interne<br>Leistungen                                      | -42.232,42          | -41.500                       | -39.749,20           | 1.750,80                                   | 0,00                                       | 0                                     | -1.750,80                               | 0                                      |
| 23        | Kalkulatorische Kosten  | -405.763,39         | -542.700                      | -414.054,50          | 128.645,50                                 | 0,00                                       | 0                                     | -128.645,50                             | 0                                      |
| <b>24</b> | <b>Kalkulatorisches Ergebnis<br/>(Saldo aus Nummern 21 bis 23)</b>          | <b>-286.115,79</b>  | <b>-429.200</b>               | <b>-291.666,32</b>   | <b>137.533,68</b>                          | <b>0,00</b>                                | <b>0</b>                              | <b>-137.533,68</b>                      | <b>0</b>                               |
| <b>25</b> | <b>Nettoressourcenbedarf/-überschuss<br/>(Saldo der Nummern 20 und 24)</b>  | <b>-99.261,24</b>   | <b>-471.900</b>               | <b>-355.330,54</b>   | <b>116.569,46</b>                          | <b>0,00</b>                                | <b>0</b>                              | <b>-116.569,46</b>                      | <b>0</b>                               |

Jahresabschluss 2023 der Gemeinde Immenstaad am Bodensee



Teilfinanzrechnung mit Planvergleich 5380 Abwasserbeseitigung - [THH 5]

Gemeinde Immenstaad am Bodensee

| Nr.       |   | Ergebnis 2022      | Fortgeschr. Ansatz 2023 | Ergebnis 2023      | Vergleich Ergebnis/Ansatz (Sp.3 - 2) | Ergänz. Festlegungen im HH-Vollzug | Ermächtig.-übertragung aus 2022 | verfügbare Mittel abzgl. Ergebnis | Ermächtig.-übertragung nach 2024 |
|-----------|---|--------------------|-------------------------|--------------------|--------------------------------------|------------------------------------|---------------------------------|-----------------------------------|----------------------------------|
| EUR       |   |                    |                         |                    |                                      |                                    |                                 |                                   |                                  |
|           |   | 1                  | 2                       | 3                  | 4                                    | 5                                  | 6                               | 7                                 | 8                                |
| 1         | Summe der Einzahlungen aus laufender Verwaltungstätigkeit (ohne außerordentliche zahlungswirksame Erträge aus Vermögensveräußerung) | 916.264,82         | 905.000                 | 877.476,91         | -27.523,09                           | 0,00                               | 0                               | 27.523,09                         | 0                                |
| 2         | Summe der Auszahlungen aus laufender Verwaltungstätigkeit   | -496.130,66        | -790.700                | -583.482,21        | 207.217,79                           | 0,00                               | 0                               | -207.217,79                       | 0                                |
| <b>3</b>  | <b>Anteiliger Zahlungsmittelüberschuss/-bedarf aus laufender Verwaltungstätigkeit (Saldo aus Nummer 1 und 2)</b>                    | <b>420.134,16</b>  | <b>114.300</b>          | <b>293.994,70</b>  | <b>179.694,70</b>                    | <b>0,00</b>                        | <b>0</b>                        | <b>-179.694,70</b>                | <b>0</b>                         |
| 4         | Einzahlungen aus Investitionszuwendungen  | 0,00               | 0                       | 0,00               | 0,00                                 | 0,00                               | 0                               | 0,00                              | 0                                |
| 5         | Einzahlungen aus Investitionsbeiträgen und ähnlichen Entgelten für Investitionstätigkeit  | 39.958,45          | 6.000                   | 11.361,58          | 5.361,58                             | 0,00                               | 0                               | -5.361,58                         | 0                                |
| 6         | Einzahlungen aus der Veräußerung von Sachvermögen   | 0,00               | 0                       | 0,00               | 0,00                                 | 0,00                               | 0                               | 0,00                              | 0                                |
| 7         | Einzahlungen aus der Veräußerung von Finanzvermögen   | 0,00               | 0                       | 0,00               | 0,00                                 | 0,00                               | 0                               | 0,00                              | 0                                |
| 8         | Einzahlungen für sonstige Investitionstätigkeit   | 0,00               | 0                       | 0,00               | 0,00                                 | 0,00                               | 0                               | 0,00                              | 0                                |
| <b>9</b>  | <b>Summe der Einzahlungen aus Investitionstätigkeit (Summe aus Nummer 4 bis 8)</b>  | <b>39.958,45</b>   | <b>6.000</b>            | <b>11.361,58</b>   | <b>5.361,58</b>                      | <b>0,00</b>                        | <b>0</b>                        | <b>-5.361,58</b>                  | <b>0</b>                         |
| 10        | Auszahlungen für den Erwerb von Grundstücken und Gebäuden   | 0,00               | 0                       | 0,00               | 0,00                                 | 0,00                               | 0                               | 0,00                              | 0                                |
| 11        | Auszahlungen für Baumaßnahmen   | -52.920,77         | -240.000                | -4.470,00          | 235.530,00                           | 0,00                               | -150.000                        | -385.530,00                       | -150.000                         |
| 12        | Auszahlungen für den Erwerb von beweglichem Sachvermögen  | 0,00               | 0                       | 0,00               | 0,00                                 | 0,00                               | 0                               | 0,00                              | 0                                |
| 13        | Auszahlungen für den Erwerb von Finanzvermögen  | -576.332,63        | -595.000                | 0,00               | 595.000,00                           | 0,00                               | 0                               | -595.000,00                       | 0                                |
| 14        | Auszahlungen für Investitionsförderungsmaßnahmen  | 0,00               | 0                       | -649.626,64        | -649.626,64                          | 0,00                               | -26.500                         | 623.126,64                        | 0                                |
| 15        | Auszahlungen für den Erwerb von immateriellen Vermögensgegenständen   | 0,00               | 0                       | 0,00               | 0,00                                 | 0,00                               | 0                               | 0,00                              | 0                                |
| <b>16</b> | <b>Summe der Auszahlungen aus Investitionstätigkeit (Summe aus Nummer 10 bis 15)</b>  | <b>-629.253,40</b> | <b>-835.000</b>         | <b>-654.096,64</b> | <b>180.903,36</b>                    | <b>0,00</b>                        | <b>-176.500</b>                 | <b>-357.403,36</b>                | <b>-150.000</b>                  |
| <b>17</b> | <b>Anteiliger Finanzierungsmittelüberschuss/-bedarf aus Investitionstätigkeit (Saldo aus Nummer 9 und 16)</b>                       | <b>-589.294,95</b> | <b>-829.000</b>         | <b>-642.735,06</b> | <b>186.264,94</b>                    | <b>0,00</b>                        | <b>-176.500</b>                 | <b>-362.764,94</b>                | <b>-150.000</b>                  |
| <b>18</b> | <b>Anteiliger Finanzierungsmittelüberschuss/-bedarf (Summe aus Nummer 3 und 17)</b>   | <b>-169.160,79</b> | <b>-714.700</b>         | <b>-348.740,36</b> | <b>365.959,64</b>                    | <b>0,00</b>                        | <b>-176.500</b>                 | <b>-542.459,64</b>                | <b>-150.000</b>                  |

Jahresabschluss 2023 der Gemeinde Immenstaad am Bodensee



Finanzrechnung der Investitionsmaßnahmen 5380 Abwasserbeseitigung - [THH 5]

Gemeinde Immenstaad am Bodensee

**Investition I-5380-200 Frickenwäsele (Kanal)**

| Nr. |  | Ergebnis 2022 | Fortgeschr. Ansatz 2023 | Ergebnis 2023 | Vergleich Ergebnis/Ansatz (Sp.3 - 2) | Ergänz. Festlegungen im HH-Vollzug | Ermächtig.-übertragung aus 2022 | verfügbare Mittel abzgl. Ergebnis | Ermächtig.-übertragung nach 2024 |
|-----|--|---------------|-------------------------|---------------|--------------------------------------|------------------------------------|---------------------------------|-----------------------------------|----------------------------------|
| EUR |  |               |                         |               |                                      |                                    |                                 |                                   |                                  |
|     |  | 1             | 2                       | 3             | 4                                    | 5                                  | 6                               | 7                                 | 8                                |
| 8   | Auszahlungen für Baumaßnahmen  | 0,00          | 0                       | 0,00          | 0,00                                 | 0,00                               | -75.000                         | -75.000,00                        | -75.000                          |
| 13  | Summe der Auszahlungen aus Investitionstätigkeit (Summe aus Nummer 7 bis 12) | 0,00          | 0                       | 0,00          | 0,00                                 | 0,00                               | -75.000                         | -75.000,00                        | -75.000                          |
| 14  | Saldo aus Investitionstätigkeit (Saldo aus Nummer 6 und 13)                  | 0,00          | 0                       | 0,00          | 0,00                                 | 0,00                               | -75.000                         | -75.000,00                        | -75.000                          |
| 16  | Gesamtkosten der Maßnahme (Summe aus Nummer 13 und 15)                       | 0,00          | 0                       | 0,00          | 0,00                                 | 0,00                               | -75.000                         | -75.000,00                        | -75.000                          |

**Investition I-5380-233 Häldele (Kanal)**

| Nr. |  | Ergebnis 2022 | Fortgeschr. Ansatz 2023 | Ergebnis 2023 | Vergleich Ergebnis/Ansatz (Sp.3 - 2) | Ergänz. Festlegungen im HH-Vollzug | Ermächtig.-übertragung aus 2022 | verfügbare Mittel abzgl. Ergebnis | Ermächtig.-übertragung nach 2024 |
|-----|--|---------------|-------------------------|---------------|--------------------------------------|------------------------------------|---------------------------------|-----------------------------------|----------------------------------|
| EUR |  |               |                         |               |                                      |                                    |                                 |                                   |                                  |
|     |  | 1             | 2                       | 3             | 4                                    | 5                                  | 6                               | 7                                 | 8                                |
| 8   | Auszahlungen für Baumaßnahmen  | 0,00          | 0                       | 0,00          | 0,00                                 | 0,00                               | -75.000                         | -75.000,00                        | -75.000                          |
| 13  | Summe der Auszahlungen aus Investitionstätigkeit (Summe aus Nummer 7 bis 12) | 0,00          | 0                       | 0,00          | 0,00                                 | 0,00                               | -75.000                         | -75.000,00                        | -75.000                          |
| 14  | Saldo aus Investitionstätigkeit (Saldo aus Nummer 6 und 13)                  | 0,00          | 0                       | 0,00          | 0,00                                 | 0,00                               | -75.000                         | -75.000,00                        | -75.000                          |
| 16  | Gesamtkosten der Maßnahme (Summe aus Nummer 13 und 15)                       | 0,00          | 0                       | 0,00          | 0,00                                 | 0,00                               | -75.000                         | -75.000,00                        | -75.000                          |

**Investition I-5380-437 Markus-von-Kienlin-Str. (Kanal)**

| Nr. |  | Ergebnis 2022 | Fortgeschr. Ansatz 2023 | Ergebnis 2023 | Vergleich Ergebnis/Ansatz (Sp.3 - 2) | Ergänz. Festlegungen im HH-Vollzug | Ermächtig.-übertragung aus 2022 | verfügbare Mittel abzgl. Ergebnis | Ermächtig.-übertragung nach 2024 |
|-----|--|---------------|-------------------------|---------------|--------------------------------------|------------------------------------|---------------------------------|-----------------------------------|----------------------------------|
| EUR |  |               |                         |               |                                      |                                    |                                 |                                   |                                  |
|     |  | 1             | 2                       | 3             | 4                                    | 5                                  | 6                               | 7                                 | 8                                |
| 8   | Auszahlungen für Baumaßnahmen  | -24.131,71    | 0                       | -4.470,00     | -4.470,00                            | 0,00                               | 0                               | 4.470,00                          | 0                                |
| 13  | Summe der Auszahlungen aus Investitionstätigkeit (Summe aus Nummer 7 bis 12) | -24.131,71    | 0                       | -4.470,00     | -4.470,00                            | 0,00                               | 0                               | 4.470,00                          | 0                                |
| 14  | Saldo aus Investitionstätigkeit (Saldo aus Nummer 6 und 13)                  | -24.131,71    | 0                       | -4.470,00     | -4.470,00                            | 0,00                               | 0                               | 4.470,00                          | 0                                |
| 16  | Gesamtkosten der Maßnahme (Summe aus Nummer 13 und 15)                       | -24.131,71    | 0                       | -4.470,00     | -4.470,00                            | 0,00                               | 0                               | 4.470,00                          | 0                                |

Jahresabschluss 2023 der Gemeinde Immenstaad am Bodensee



Teilergebnisrechnung mit Planvergleich 54 Verkehrsflächen und -anlagen, ÖPNV

Gemeinde Immenstaad am Bodensee

| Nr.       |   | Ergebnis 2022        | Fortgeschr. Ansatz 2023 | Ergebnis 2023        | Vergleich Ergebnis/Ansatz (Sp.3 - 2) | Ergänz. Festlegungen im HH-Vollzug | Ermächtig.-übertragung aus 2022 | verfügbare Mittel abzgl. Ergebnis | Ermächtig.-übertragung nach 2024 |
|-----------|---|----------------------|-------------------------|----------------------|--------------------------------------|------------------------------------|---------------------------------|-----------------------------------|----------------------------------|
| EUR       |   |                      |                         |                      |                                      |                                    |                                 |                                   |                                  |
|           |   | 1                    | 2                       | 3                    | 4                                    | 5                                  | 6                               | 7                                 | 8                                |
| 1         | Steuern und ähnliche Abgaben  | 0,00                 | 0                       | 0,00                 | 0,00                                 | 0,00                               | 0                               | 0,00                              | 0                                |
| 2         | Zuweisungen und Zuwendungen, Umlagen                                    | 175.035,80           | 23.200                  | 171.943,96           | 148.743,96                           | 0,00                               | 0                               | -148.743,96                       | 0                                |
| 3         | Aufgelöste Investitionszuwendungen und -beiträge                        | 137.534,28           | 134.800                 | 137.534,25           | 2.734,25                             | 0,00                               | 0                               | -2.734,25                         | 0                                |
| 4         | Sonstige Transfererträge  | 0,00                 | 0                       | 0,00                 | 0,00                                 | 0,00                               | 0                               | 0,00                              | 0                                |
| 5         | Entgelte für öffentliche Leistungen oder Einrichtungen                  | 223.347,60           | 180.000                 | 273.917,72           | 93.917,72                            | 0,00                               | 0                               | -93.917,72                        | 0                                |
| 6         | Sonstige privatrechtliche Leistungsentgelte                             | 28.896,39            | 8.400                   | 17.746,87            | 9.346,87                             | 0,00                               | 0                               | -9.346,87                         | 0                                |
| 7         | Kostenerstattungen und Kostenumlagen                                    | 5.209,45             | 4.900                   | 5.520,64             | 620,64                               | 0,00                               | 0                               | -620,64                           | 0                                |
| 8         | Zinsen und ähnliche Erträge   | 0,00                 | 0                       | 0,00                 | 0,00                                 | 0,00                               | 0                               | 0,00                              | 0                                |
| 9         | Aktivierte Eigenleistungen und Bestandveränderungen                     | 0,00                 | 0                       | 0,00                 | 0,00                                 | 0,00                               | 0                               | 0,00                              | 0                                |
| 10        | Sonstige ordentliche Erträge  | 15.558,70            | 15.500                  | 15.519,57            | 19,57                                | 0,00                               | 0                               | -19,57                            | 0                                |
| <b>11</b> | <b>Anteilige ordentliche Erträge (Summe aus Nummern 1 bis 10)</b>       | <b>585.582,22</b>    | <b>366.800</b>          | <b>622.183,01</b>    | <b>255.383,01</b>                    | <b>0,00</b>                        | <b>0</b>                        | <b>-255.383,01</b>                | <b>0</b>                         |
| 12        | Personalaufwendungen  | 0,00                 | 0                       | 0,00                 | 0,00                                 | 0,00                               | 0                               | 0,00                              | 0                                |
| 13        | Versorgungsaufwendungen   | 0,00                 | 0                       | 0,00                 | 0,00                                 | 0,00                               | 0                               | 0,00                              | 0                                |
| 14        | Aufwendungen für Sach- und Dienstleistungen                             | -243.101,17          | -349.400                | -368.206,71          | -18.806,71                           | 0,00                               | 0                               | 18.806,71                         | 0                                |
| 15        | Abschreibungen  | -436.771,19          | -434.400                | -436.671,76          | -2.271,76                            | 0,00                               | 0                               | 2.271,76                          | 0                                |
| 16        | Zinsen und ähnliche Aufwendungen  | 0,00                 | 0                       | 0,00                 | 0,00                                 | 0,00                               | 0                               | 0,00                              | 0                                |
| 17        | Transferaufwendungen  | -180.987,60          | -30.000                 | -174.631,56          | -144.631,56                          | 0,00                               | 0                               | 144.631,56                        | 0                                |
| 18        | Sonstige ordentliche Aufwendungen                                       | -3.841,20            | -3.900                  | -4.320,52            | -420,52                              | 0,00                               | 0                               | 420,52                            | 0                                |
| <b>19</b> | <b>Anteilige ordentliche Aufwendungen (Summe aus Nummern 12 bis 18)</b> | <b>-864.701,16</b>   | <b>-817.700</b>         | <b>-983.830,55</b>   | <b>-166.130,55</b>                   | <b>0,00</b>                        | <b>0</b>                        | <b>166.130,55</b>                 | <b>0</b>                         |
| <b>20</b> | <b>Anteiliges ordentliches Ergebnis (Saldo aus Nummern 11 und 19)</b>   | <b>-279.118,94</b>   | <b>-450.900</b>         | <b>-361.647,54</b>   | <b>89.252,46</b>                     | <b>0,00</b>                        | <b>0</b>                        | <b>-89.252,46</b>                 | <b>0</b>                         |
| 21        | Erträge aus internen Leistungen   | 0,00                 | 0                       | 0,00                 | 0,00                                 | 0,00                               | 0                               | 0,00                              | 0                                |
| 22        | Aufwendungen für interne Leistungen                                     | -413.678,91          | -538.000                | -476.217,94          | 61.782,06                            | 0,00                               | 0                               | -61.782,06                        | 0                                |
| 23        | Kalkulatorische Kosten  | -307.689,86          | -320.900                | -295.287,61          | 25.612,39                            | 0,00                               | 0                               | -25.612,39                        | 0                                |
| <b>24</b> | <b>Kalkulatorisches Ergebnis (Saldo aus Nummern 21 bis 23)</b>          | <b>-721.368,77</b>   | <b>-858.900</b>         | <b>-771.505,55</b>   | <b>87.394,45</b>                     | <b>0,00</b>                        | <b>0</b>                        | <b>-87.394,45</b>                 | <b>0</b>                         |
| <b>25</b> | <b>Nettoressourcenbedarf/-überschuss (Saldo der Nummern 20 und 24)</b>  | <b>-1.000.487,71</b> | <b>-1.309.800</b>       | <b>-1.133.153,09</b> | <b>176.646,91</b>                    | <b>0,00</b>                        | <b>0</b>                        | <b>-176.646,91</b>                | <b>0</b>                         |

Jahresabschluss 2023 der Gemeinde Immenstaad am Bodensee



Teilfinanzrechnung mit Planvergleich 54 Verkehrsflächen und -anlagen, ÖPNV

Gemeinde Immenstaad am Bodensee

| Nr.       |   | Ergebnis 2022     | Fortgeschr. Ansatz 2023 | Ergebnis 2023     | Vergleich Ergebnis/Ansatz (Sp.3 - 2) | Ergänz. Festlegungen im HH-Vollzug | Ermächtig-übertragung aus 2022 | verfügbare Mittel abzgl. Ergebnis | Ermächtig-übertragung nach 2024 |
|-----------|---|-------------------|-------------------------|-------------------|--------------------------------------|------------------------------------|--------------------------------|-----------------------------------|---------------------------------|
| EUR       |   |                   |                         |                   |                                      |                                    |                                |                                   |                                 |
|           |   | 1                 | 2                       | 3                 | 4                                    | 5                                  | 6                              | 7                                 | 8                               |
| 1         | Summe der Einzahlungen aus laufender Verwaltungstätigkeit (ohne außerordentliche zahlungswirksame Erträge aus Vermögensveräußerung) | 410.908,06        | 216.500                 | 467.717,81        | 251.217,81                           | 0,00                               | 0                              | -251.217,81                       | 0                               |
| 2         | Summe der Auszahlungen aus laufender Verwaltungstätigkeit   | -429.732,97       | -383.300                | -527.652,48       | -144.352,48                          | 0,00                               | 0                              | 144.352,48                        | 0                               |
| <b>3</b>  | <b>Anteiliger Zahlungsmittelüberschuss/-bedarf aus laufender Verwaltungstätigkeit (Saldo aus Nummer 1 und 2)</b>                    | <b>-18.824,91</b> | <b>-166.800</b>         | <b>-59.934,67</b> | <b>106.865,33</b>                    | <b>0,00</b>                        | <b>0</b>                       | <b>-106.865,33</b>                | <b>0</b>                        |
| 4         | Einzahlungen aus Investitionszuwendungen  | 0,00              | 87.000                  | 0,00              | -87.000,00                           | 0,00                               | 0                              | 87.000,00                         | 0                               |
| 5         | Einzahlungen aus Investitionsbeiträgen und ähnlichen Entgelten für Investitionstätigkeit  | 0,00              | 0                       | 0,00              | 0,00                                 | 0,00                               | 0                              | 0,00                              | 0                               |
| 6         | Einzahlungen aus der Veräußerung von Sachvermögen   | 25.890,00         | 0                       | 480,00            | 480,00                               | 0,00                               | 0                              | -480,00                           | 0                               |
| 7         | Einzahlungen aus der Veräußerung von Finanzvermögen   | 0,00              | 0                       | 0,00              | 0,00                                 | 0,00                               | 0                              | 0,00                              | 0                               |
| 8         | Einzahlungen für sonstige Investitionstätigkeit   | 0,00              | 0                       | 0,00              | 0,00                                 | 0,00                               | 0                              | 0,00                              | 0                               |
| <b>9</b>  | <b>Summe der Einzahlungen aus Investitionstätigkeit (Summe aus Nummer 4 bis 8)</b>  | <b>25.890,00</b>  | <b>87.000</b>           | <b>480,00</b>     | <b>-86.520,00</b>                    | <b>0,00</b>                        | <b>0</b>                       | <b>86.520,00</b>                  | <b>0</b>                        |
| 10        | Auszahlungen für den Erwerb von Grundstücken und Gebäuden   | -9.338,20         | -2.000                  | -5.425,80         | -3.425,80                            | 0,00                               | 0                              | 3.425,80                          | 0                               |
| 11        | Auszahlungen für Baumaßnahmen   | -5.576,91         | -147.000                | -33.946,37        | 113.053,63                           | 0,00                               | -298.000                       | -411.053,63                       | -384.000                        |
| 12        | Auszahlungen für den Erwerb von beweglichem Sachvermögen  | -9.941,63         | 0                       | 0,00              | 0,00                                 | 0,00                               | 0                              | 0,00                              | 0                               |
| 13        | Auszahlungen für den Erwerb von Finanzvermögen  | 0,00              | 0                       | 0,00              | 0,00                                 | 0,00                               | 0                              | 0,00                              | 0                               |
| 14        | Auszahlungen für Investitionsförderungsmaßnahmen  | 0,00              | -20.000                 | 0,00              | 20.000,00                            | 0,00                               | -50.000                        | -70.000,00                        | 0                               |
| 15        | Auszahlungen für den Erwerb von immateriellen Vermögensgegenständen   | 0,00              | 0                       | 0,00              | 0,00                                 | 0,00                               | 0                              | 0,00                              | 0                               |
| <b>16</b> | <b>Summe der Auszahlungen aus Investitionstätigkeit (Summe aus Nummer 10 bis 15)</b>  | <b>-24.856,74</b> | <b>-169.000</b>         | <b>-39.372,17</b> | <b>129.627,83</b>                    | <b>0,00</b>                        | <b>-348.000</b>                | <b>-477.627,83</b>                | <b>-384.000</b>                 |
| <b>17</b> | <b>Anteiliger Finanzierungsmittelüberschuss/-bedarf aus Investitionstätigkeit (Saldo aus Nummer 9 und 16)</b>                       | <b>1.033,26</b>   | <b>-82.000</b>          | <b>-38.892,17</b> | <b>43.107,83</b>                     | <b>0,00</b>                        | <b>-348.000</b>                | <b>-391.107,83</b>                | <b>-384.000</b>                 |
| <b>18</b> | <b>Anteiliger Finanzierungsmittelüberschuss/-bedarf (Summe aus Nummer 3 und 17)</b>   | <b>-17.791,65</b> | <b>-248.800</b>         | <b>-98.826,84</b> | <b>149.973,16</b>                    | <b>0,00</b>                        | <b>-348.000</b>                | <b>-497.973,16</b>                | <b>-384.000</b>                 |

Jahresabschluss 2023 der Gemeinde Immenstaad am Bodensee



Teilergebnisrechnung mit Planvergleich 5410 Gemeindestraßen - [THH 5]

Gemeinde Immenstaad am Bodensee

| Nr.       |   | Ergebnis<br>2022   | Fortgeschr.<br>Ansatz<br>2023 | Ergebnis<br>2023     | Vergleich<br>Ergebnis/Ansatz<br>(Sp.3 - 2) | Ergänz. Fest-<br>legungen im<br>HH-Vollzug | Ermächtig-<br>übertragung<br>aus 2022 | verfügbare<br>Mittel abzgl.<br>Ergebnis | Ermächtig-<br>übertragung<br>nach 2024 |
|-----------|---|--------------------|-------------------------------|----------------------|--|--|---------------------------------------|---|--|
| EUR       |   |                    |                               |                      |  |  |                                       |   |  |
|           |   | 1                  | 2                             | 3                    | 4  | 5  | 6                                     | 7                                       | 8                                      |
| 1         | Steuern und ähnliche Abgaben  | 0,00               | 0                             | 0,00                 | 0,00                                       | 0,00                                       | 0                                     | 0,00                                    | 0                                      |
| 2         | Zuweisungen und Zuwendungen,<br>Umlagen                                     | 24.035,80          | 23.200                        | 23.896,60            | 696,60                                     | 0,00                                       | 0                                     | -696,60                                 | 0                                      |
| 3         | Aufgelöste Investitionszuwendungen<br>und -beiträge                         | 137.056,16         | 134.300                       | 137.056,12           | 2.756,12                                   | 0,00                                       | 0                                     | -2.756,12                               | 0                                      |
| 4         | Sonstige Transfererträge  | 0,00               | 0                             | 0,00                 | 0,00                                       | 0,00                                       | 0                                     | 0,00                                    | 0                                      |
| 5         | Entgelte für öffentliche Leistungen<br>oder Einrichtungen                   | 0,00               | 0                             | 0,00                 | 0,00                                       | 0,00                                       | 0                                     | 0,00                                    | 0                                      |
| 6         | Sonstige privatrechtliche<br>Leistungsentgelte                              | 14.593,05          | 0                             | 7.365,87             | 7.365,87                                   | 0,00                                       | 0                                     | -7.365,87                               | 0                                      |
| 7         | Kostenerstattungen und<br>Kostenumlagen                                     | 5.209,45           | 4.900                         | 5.520,64             | 620,64                                     | 0,00                                       | 0                                     | -620,64                                 | 0                                      |
| 8         | Zinsen und ähnliche Erträge   | 0,00               | 0                             | 0,00                 | 0,00                                       | 0,00                                       | 0                                     | 0,00                                    | 0                                      |
| 9         | Aktivierte Eigenleistungen und<br>Bestandsveränderungen                     | 0,00               | 0                             | 0,00                 | 0,00                                       | 0,00                                       | 0                                     | 0,00                                    | 0                                      |
| 10        | Sonstige ordentliche Erträge  | 15.519,55          | 15.500                        | 15.519,57            | 19,57                                      | 0,00                                       | 0                                     | -19,57                                  | 0                                      |
| <b>11</b> | <b>Anteilige ordentliche Erträge<br/>(Summe aus Nummern 1 bis 10)</b>       | <b>196.414,01</b>  | <b>177.900</b>                | <b>189.358,80</b>    | <b>11.458,80</b>                           | <b>0,00</b>                                | <b>0</b>                              | <b>-11.458,80</b>                       | <b>0</b>                               |
| 12        | Personalaufwendungen  | 0,00               | 0                             | 0,00                 | 0,00                                       | 0,00                                       | 0                                     | 0,00                                    | 0                                      |
| 13        | Versorgungsaufwendungen   | 0,00               | 0                             | 0,00                 | 0,00                                       | 0,00                                       | 0                                     | 0,00                                    | 0                                      |
| 14        | Aufwendungen für Sach- und<br>Dienstleistungen                              | -169.558,95        | -250.000                      | -268.648,38          | -18.648,38                                 | 0,00                                       | 0                                     | 18.648,38                               | 0                                      |
| 15        | Abschreibungen  | -423.441,83        | -421.300                      | -421.348,51          | -48,51                                     | 0,00                                       | 0                                     | 48,51                                   | 0                                      |
| 16        | Zinsen und ähnliche Aufwendungen  | 0,00               | 0                             | 0,00                 | 0,00                                       | 0,00                                       | 0                                     | 0,00                                    | 0                                      |
| 17        | Transferaufwendungen  | 0,00               | 0                             | 0,00                 | 0,00                                       | 0,00                                       | 0                                     | 0,00                                    | 0                                      |
| 18        | Sonstige ordentliche Aufwendungen   | 0,00               | 0                             | 0,00                 | 0,00                                       | 0,00                                       | 0                                     | 0,00                                    | 0                                      |
| <b>19</b> | <b>Anteilige ordentliche Aufwendungen<br/>(Summe aus Nummern 12 bis 18)</b> | <b>-593.000,78</b> | <b>-671.300</b>               | <b>-689.996,89</b>   | <b>-18.696,89</b>                          | <b>0,00</b>                                | <b>0</b>                              | <b>18.696,89</b>                        | <b>0</b>                               |
| <b>20</b> | <b>Anteiliges ordentliches Ergebnis<br/>(Saldo aus Nummern 11 und 19)</b>   | <b>-396.586,77</b> | <b>-493.400</b>               | <b>-500.638,09</b>   | <b>-7.238,09</b>                           | <b>0,00</b>                                | <b>0</b>                              | <b>7.238,09</b>                         | <b>0</b>                               |
| 21        | Erträge aus internen Leistungen   | 0,00               | 0                             | 0,00                 | 0,00                                       | 0,00                                       | 0                                     | 0,00                                    | 0                                      |
| 22        | Aufwendungen für interne<br>Leistungen                                      | -304.608,72        | -413.500                      | -372.287,22          | 41.212,78                                  | 0,00                                       | 0                                     | -41.212,78                              | 0                                      |
| 23        | Kalkulatorische Kosten  | -260.505,63        | -274.400                      | -247.623,67          | 26.776,33                                  | 0,00                                       | 0                                     | -26.776,33                              | 0                                      |
| <b>24</b> | <b>Kalkulatorisches Ergebnis<br/>(Saldo aus Nummern 21 bis 23)</b>          | <b>-565.114,35</b> | <b>-687.900</b>               | <b>-619.910,89</b>   | <b>67.989,11</b>                           | <b>0,00</b>                                | <b>0</b>                              | <b>-67.989,11</b>                       | <b>0</b>                               |
| <b>25</b> | <b>Nettoressourcenbedarf/-überschuss<br/>(Saldo der Nummern 20 und 24)</b>  | <b>-961.701,12</b> | <b>-1.181.300</b>             | <b>-1.120.548,98</b> | <b>60.751,02</b>                           | <b>0,00</b>                                | <b>0</b>                              | <b>-60.751,02</b>                       | <b>0</b>                               |

Jahresabschluss 2023 der Gemeinde Immenstaad am Bodensee



Teilfinanzrechnung mit Planvergleich 5410 Gemeindestraßen - [THH 5]

Gemeinde Immenstaad am Bodensee

| Nr.       |   | Ergebnis 2022      | Fortgeschr. Ansatz 2023 | Ergebnis 2023      | Vergleich Ergebnis/Ansatz (Sp.3 - 2) | Ergänz. Festlegungen im HH-Vollzug | Ermächtig-übertragung aus 2022 | verfügbare Mittel abzgl. Ergebnis | Ermächtig-übertragung nach 2024 |
|-----------|---|--------------------|-------------------------|--------------------|--------------------------------------|------------------------------------|--------------------------------|-----------------------------------|---------------------------------|
| EUR       |   |                    |                         |                    |                                      |                                    |                                |                                   |                                 |
|           |   | 1                  | 2                       | 3                  | 4                                    | 5                                  | 6                              | 7                                 | 8                               |
| 1         | Summe der Einzahlungen aus laufender Verwaltungstätigkeit (ohne außerordentliche zahlungswirksame Erträge aus Vermögensveräußerung) | 42.559,89          | 28.100                  | 37.983,13          | 9.883,13                             | 0,00                               | 0                              | -9.883,13                         | 0                               |
| 2         | Summe der Auszahlungen aus laufender Verwaltungstätigkeit   | -185.662,45        | -250.000                | -255.842,27        | -5.842,27                            | 0,00                               | 0                              | 5.842,27                          | 0                               |
| <b>3</b>  | <b>Anteiliger Zahlungsmittelüberschuss/-bedarf aus laufender Verwaltungstätigkeit (Saldo aus Nummer 1 und 2)</b>                    | <b>-143.102,56</b> | <b>-221.900</b>         | <b>-217.859,14</b> | <b>4.040,86</b>                      | <b>0,00</b>                        | <b>0</b>                       | <b>-4.040,86</b>                  | <b>0</b>                        |
| 4         | Einzahlungen aus Investitionszuwendungen  | 0,00               | 60.000                  | 0,00               | -60.000,00                           | 27.000,00                          | 0                              | 87.000,00                         | 0                               |
| 5         | Einzahlungen aus Investitionsbeiträgen und ähnlichen Entgelten für Investitionstätigkeit  | 0,00               | 0                       | 0,00               | 0,00                                 | 0,00                               | 0                              | 0,00                              | 0                               |
| 6         | Einzahlungen aus der Veräußerung von Sachvermögen   | 25.890,00          | 0                       | 480,00             | 480,00                               | 0,00                               | 0                              | -480,00                           | 0                               |
| 7         | Einzahlungen aus der Veräußerung von Finanzvermögen   | 0,00               | 0                       | 0,00               | 0,00                                 | 0,00                               | 0                              | 0,00                              | 0                               |
| 8         | Einzahlungen für sonstige Investitionstätigkeit   | 0,00               | 0                       | 0,00               | 0,00                                 | 0,00                               | 0                              | 0,00                              | 0                               |
| <b>9</b>  | <b>Summe der Einzahlungen aus Investitionstätigkeit (Summe aus Nummer 4 bis 8)</b>  | <b>25.890,00</b>   | <b>60.000</b>           | <b>480,00</b>      | <b>-59.520,00</b>                    | <b>27.000,00</b>                   | <b>0</b>                       | <b>86.520,00</b>                  | <b>0</b>                        |
| 10        | Auszahlungen für den Erwerb von Grundstücken und Gebäuden   | -9.338,20          | -2.000                  | -5.425,80          | -3.425,80                            | 0,00                               | 0                              | 3.425,80                          | 0                               |
| 11        | Auszahlungen für Baumaßnahmen   | -5.571,21          | -62.500                 | 0,00               | 62.500,00                            | -50.000,00                         | -285.500                       | -398.000,00                       | -371.000                        |
| 12        | Auszahlungen für den Erwerb von beweglichem Sachvermögen  | 0,00               | 0                       | 0,00               | 0,00                                 | 0,00                               | 0                              | 0,00                              | 0                               |
| 13        | Auszahlungen für den Erwerb von Finanzvermögen  | 0,00               | 0                       | 0,00               | 0,00                                 | 0,00                               | 0                              | 0,00                              | 0                               |
| 14        | Auszahlungen für Investitionsförderungsmaßnahmen  | 0,00               | -20.000                 | 0,00               | 20.000,00                            | 0,00                               | -50.000                        | -70.000,00                        | 0                               |
| 15        | Auszahlungen für den Erwerb von immateriellen Vermögensgegenständen   | 0,00               | 0                       | 0,00               | 0,00                                 | 0,00                               | 0                              | 0,00                              | 0                               |
| <b>16</b> | <b>Summe der Auszahlungen aus Investitionstätigkeit (Summe aus Nummer 10 bis 15)</b>  | <b>-14.909,41</b>  | <b>-84.500</b>          | <b>-5.425,80</b>   | <b>79.074,20</b>                     | <b>-50.000,00</b>                  | <b>-335.500</b>                | <b>-464.574,20</b>                | <b>-371.000</b>                 |
| <b>17</b> | <b>Anteiliger Finanzierungsmittelüberschuss/-bedarf aus Investitionstätigkeit (Saldo aus Nummer 9 und 16)</b>                       | <b>10.980,59</b>   | <b>-24.500</b>          | <b>-4.945,80</b>   | <b>19.554,20</b>                     | <b>-23.000,00</b>                  | <b>-335.500</b>                | <b>-378.054,20</b>                | <b>-371.000</b>                 |
| <b>18</b> | <b>Anteiliger Finanzierungsmittelüberschuss/-bedarf (Summe aus Nummer 3 und 17)</b>   | <b>-132.121,97</b> | <b>-246.400</b>         | <b>-222.804,94</b> | <b>23.595,06</b>                     | <b>-23.000,00</b>                  | <b>-335.500</b>                | <b>-382.095,06</b>                | <b>-371.000</b>                 |

Jahresabschluss 2023 der Gemeinde Immenstaad am Bodensee



Finanzrechnung der Investitionsmaßnahmen 5410 Gemeindestraßen - [THH 5]

Gemeinde Immenstaad am Bodensee

**Investition I-5410-200 Frickenwäsele (Straße)**

| Nr. |   | Ergebnis<br>2022 | Fortgeschr.<br>Ansatz<br>2023 | Ergebnis<br>2023 | Vergleich<br>Ergebnis/Ansatz<br>(Sp.3 - 2) | Ergänz. Fest-<br>legungen im<br>HH-Vollzug | Ermächtig.-<br>übertragung<br>aus 2022 | verfügbare<br>Mittel abzgl.<br>Ergebnis | Ermächtig.-<br>übertragung<br>nach 2024 |
|-----|---|------------------|-------------------------------|------------------|--|--|--|---|---|
| EUR |   |                  |                               |                  |  |  |  |   |   |
|     |   | 1                | 2                             | 3                | 4  | 5  | 6                                      | 7                                       | 8                                       |
| 7   | Auszahlungen für den Erwerb von Grundstücken und Gebäuden                           | 0,00             | 0                             | -4.854,82        | -4.854,82                                  | 0,00                                       | 0                                      | 4.854,82                                | 0                                       |
| 8   | Auszahlungen für Baumaßnahmen   | 0,00             | 0                             | 0,00             | 0,00                                       | 0,00                                       | -74.000                                | -74.000,00                              | -69.000                                 |
| 13  | <b>Summe der Auszahlungen aus Investitionstätigkeit (Summe aus Nummer 7 bis 12)</b> | <b>0,00</b>      | <b>0</b>                      | <b>-4.854,82</b> | <b>-4.854,82</b>                           | <b>0,00</b>                                | <b>-74.000</b>                         | <b>-69.145,18</b>                       | <b>-69.000</b>                          |
| 14  | <b>Saldo aus Investitionstätigkeit (Saldo aus Nummer 6 und 13)</b>                  | <b>0,00</b>      | <b>0</b>                      | <b>-4.854,82</b> | <b>-4.854,82</b>                           | <b>0,00</b>                                | <b>-74.000</b>                         | <b>-69.145,18</b>                       | <b>-69.000</b>                          |
| 16  | <b>Gesamtkosten der Maßnahme (Summe aus Nummer 13 und 15)</b>                       | <b>0,00</b>      | <b>0</b>                      | <b>-4.854,82</b> | <b>-4.854,82</b>                           | <b>0,00</b>                                | <b>-74.000</b>                         | <b>-69.145,18</b>                       | <b>-69.000</b>                          |

**Investition I-5410-233 Häldele (Straße)**

| Nr. |   | Ergebnis<br>2022 | Fortgeschr.<br>Ansatz<br>2023 | Ergebnis<br>2023 | Vergleich<br>Ergebnis/Ansatz<br>(Sp.3 - 2) | Ergänz. Fest-<br>legungen im<br>HH-Vollzug | Ermächtig.-<br>übertragung<br>aus 2022 | verfügbare<br>Mittel abzgl.<br>Ergebnis | Ermächtig.-<br>übertragung<br>nach 2024 |
|-----|---|------------------|-------------------------------|------------------|--|--|--|---|---|
| EUR |   |                  |                               |                  |  |  |  |   |   |
|     |   | 1                | 2                             | 3                | 4  | 5  | 6                                      | 7                                       | 8                                       |
| 8   | Auszahlungen für Baumaßnahmen   | 0,00             | 0                             | 0,00             | 0,00                                       | 0,00                                       | -125.000                               | -125.000,00                             | -125.000                                |
| 13  | <b>Summe der Auszahlungen aus Investitionstätigkeit (Summe aus Nummer 7 bis 12)</b> | <b>0,00</b>      | <b>0</b>                      | <b>0,00</b>      | <b>0,00</b>                                | <b>0,00</b>                                | <b>-125.000</b>                        | <b>-125.000,00</b>                      | <b>-125.000</b>                         |
| 14  | <b>Saldo aus Investitionstätigkeit (Saldo aus Nummer 6 und 13)</b>                  | <b>0,00</b>      | <b>0</b>                      | <b>0,00</b>      | <b>0,00</b>                                | <b>0,00</b>                                | <b>-125.000</b>                        | <b>-125.000,00</b>                      | <b>-125.000</b>                         |
| 16  | <b>Gesamtkosten der Maßnahme (Summe aus Nummer 13 und 15)</b>                       | <b>0,00</b>      | <b>0</b>                      | <b>0,00</b>      | <b>0,00</b>                                | <b>0,00</b>                                | <b>-125.000</b>                        | <b>-125.000,00</b>                      | <b>-125.000</b>                         |

**Investition I-5410-320 Hinterkirch (Straße)**

| Nr. |  | Ergebnis<br>2022 | Fortgeschr.<br>Ansatz<br>2023 | Ergebnis<br>2023 | Vergleich<br>Ergebnis/Ansatz<br>(Sp.3 - 2) | Ergänz. Fest-<br>legungen im<br>HH-Vollzug | Ermächtig.-<br>übertragung<br>aus 2022 | verfügbare<br>Mittel abzgl.<br>Ergebnis | Ermächtig.-<br>übertragung<br>nach 2024 |
|-----|--|------------------|-------------------------------|------------------|--|--|--|---|---|
| EUR |  |                  |                               |                  |  |  |  |   |   |
|     |  | 1                | 2                             | 3                | 4  | 5  | 6                                      | 7                                       | 8                                       |
| 3   | Einzahlungen aus der Veräußerung von Sachvermögen                                  | 480,00           | 0                             | 480,00           | 480,00                                     | 0,00                                       | 0                                      | -480,00                                 | 0                                       |
| 6   | <b>Summe der Einzahlungen aus Investitionstätigkeit (Summe aus Nummer 1 bis 5)</b> | <b>480,00</b>    | <b>0</b>                      | <b>480,00</b>    | <b>480,00</b>                              | <b>0,00</b>                                | <b>0</b>                               | <b>-480,00</b>                          | <b>0</b>                                |
| 14  | <b>Saldo aus Investitionstätigkeit (Saldo aus Nummer 6 und 13)</b>                 | <b>480,00</b>    | <b>0</b>                      | <b>480,00</b>    | <b>480,00</b>                              | <b>0,00</b>                                | <b>0</b>                               | <b>-480,00</b>                          | <b>0</b>                                |

Jahresabschluss 2023 der Gemeinde Immenstaad am Bodensee



Teilergebnisrechnung mit Planvergleich 5450 Straßenreinigung und Winterdienst - [THH 5]

Gemeinde Immenstaad am Bodensee

| Nr.       |   | Ergebnis 2022      | Fortgeschr. Ansatz 2023 | Ergebnis 2023      | Vergleich Ergebnis/Ansatz (Sp.3 - 2) | Ergänz. Festlegungen im HH-Vollzug | Ermächtig.-übertragung aus 2022 | verfügbare Mittel abzgl. Ergebnis | Ermächtig.-übertragung nach 2024 |
|-----------|---|--------------------|-------------------------|--------------------|--------------------------------------|------------------------------------|---------------------------------|-----------------------------------|----------------------------------|
| EUR       |   |                    |                         |                    |                                      |                                    |                                 |                                   |                                  |
|           |   | 1                  | 2                       | 3                  | 4                                    | 5                                  | 6                               | 7                                 | 8                                |
| 1         | Steuern und ähnliche Abgaben  | 0,00               | 0                       | 0,00               | 0,00                                 | 0,00                               | 0                               | 0,00                              | 0                                |
| 2         | Zuweisungen und Zuwendungen, Umlagen                                    | 0,00               | 0                       | 0,00               | 0,00                                 | 0,00                               | 0                               | 0,00                              | 0                                |
| 3         | Aufgelöste Investitionszuwendungen und -beiträge                        | 0,00               | 0                       | 0,00               | 0,00                                 | 0,00                               | 0                               | 0,00                              | 0                                |
| 4         | Sonstige Transfererträge  | 0,00               | 0                       | 0,00               | 0,00                                 | 0,00                               | 0                               | 0,00                              | 0                                |
| 5         | Entgelte für öffentliche Leistungen oder Einrichtungen                  | 0,00               | 0                       | 0,00               | 0,00                                 | 0,00                               | 0                               | 0,00                              | 0                                |
| 6         | Sonstige privatrechtliche Leistungsentgelte                             | 8.136,06           | 8.400                   | 7.841,00           | -559,00                              | 0,00                               | 0                               | 559,00                            | 0                                |
| 7         | Kostenerstattungen und Kostenumlagen                                    | 0,00               | 0                       | 0,00               | 0,00                                 | 0,00                               | 0                               | 0,00                              | 0                                |
| 8         | Zinsen und ähnliche Erträge   | 0,00               | 0                       | 0,00               | 0,00                                 | 0,00                               | 0                               | 0,00                              | 0                                |
| 9         | Aktivierte Eigenleistungen und Bestandveränderungen                     | 0,00               | 0                       | 0,00               | 0,00                                 | 0,00                               | 0                               | 0,00                              | 0                                |
| 10        | Sonstige ordentliche Erträge  | 39,15              | 0                       | 0,00               | 0,00                                 | 0,00                               | 0                               | 0,00                              | 0                                |
| <b>11</b> | <b>Anteilige ordentliche Erträge (Summe aus Nummern 1 bis 10)</b>       | <b>8.175,21</b>    | <b>8.400</b>            | <b>7.841,00</b>    | <b>-559,00</b>                       | <b>0,00</b>                        | <b>0</b>                        | <b>559,00</b>                     | <b>0</b>                         |
| 12        | Personalaufwendungen  | 0,00               | 0                       | 0,00               | 0,00                                 | 0,00                               | 0                               | 0,00                              | 0                                |
| 13        | Versorgungsaufwendungen   | 0,00               | 0                       | 0,00               | 0,00                                 | 0,00                               | 0                               | 0,00                              | 0                                |
| 14        | Aufwendungen für Sach- und Dienstleistungen                             | -54.871,38         | -71.000                 | -67.928,31         | 3.071,69                             | 0,00                               | 0                               | -3.071,69                         | 0                                |
| 15        | Abschreibungen  | -798,57            | -800                    | -828,48            | -28,48                               | 0,00                               | 0                               | 28,48                             | 0                                |
| 16        | Zinsen und ähnliche Aufwendungen  | 0,00               | 0                       | 0,00               | 0,00                                 | 0,00                               | 0                               | 0,00                              | 0                                |
| 17        | Transferaufwendungen  | 0,00               | 0                       | 0,00               | 0,00                                 | 0,00                               | 0                               | 0,00                              | 0                                |
| 18        | Sonstige ordentliche Aufwendungen                                       | 0,00               | 0                       | 0,00               | 0,00                                 | 0,00                               | 0                               | 0,00                              | 0                                |
| <b>19</b> | <b>Anteilige ordentliche Aufwendungen (Summe aus Nummern 12 bis 18)</b> | <b>-55.669,95</b>  | <b>-71.800</b>          | <b>-68.756,79</b>  | <b>3.043,21</b>                      | <b>0,00</b>                        | <b>0</b>                        | <b>-3.043,21</b>                  | <b>0</b>                         |
| <b>20</b> | <b>Anteiliges ordentliches Ergebnis (Saldo aus Nummern 11 und 19)</b>   | <b>-47.494,74</b>  | <b>-63.400</b>          | <b>-60.915,79</b>  | <b>2.484,21</b>                      | <b>0,00</b>                        | <b>0</b>                        | <b>-2.484,21</b>                  | <b>0</b>                         |
| 21        | Erträge aus internen Leistungen   | 0,00               | 0                       | 0,00               | 0,00                                 | 0,00                               | 0                               | 0,00                              | 0                                |
| 22        | Aufwendungen für interne Leistungen                                     | -86.733,86         | -93.400                 | -85.598,74         | 7.801,26                             | 0,00                               | 0                               | -7.801,26                         | 0                                |
| 23        | Kalkulatorische Kosten  | -429,48            | -400                    | -429,65            | -29,65                               | 0,00                               | 0                               | 29,65                             | 0                                |
| <b>24</b> | <b>Kalkulatorisches Ergebnis (Saldo aus Nummern 21 bis 23)</b>          | <b>-87.163,34</b>  | <b>-93.800</b>          | <b>-86.028,39</b>  | <b>7.771,61</b>                      | <b>0,00</b>                        | <b>0</b>                        | <b>-7.771,61</b>                  | <b>0</b>                         |
| <b>25</b> | <b>Nettoressourcenbedarf/-überschuss (Saldo der Nummern 20 und 24)</b>  | <b>-134.658,08</b> | <b>-157.200</b>         | <b>-146.944,18</b> | <b>10.255,82</b>                     | <b>0,00</b>                        | <b>0</b>                        | <b>-10.255,82</b>                 | <b>0</b>                         |

Jahresabschluss 2023 der Gemeinde Immenstaad am Bodensee



Teilfinanzrechnung mit Planvergleich 5450 Straßenreinigung und Winterdienst - [THH 5]

Gemeinde Immenstaad am Bodensee

| Nr.       |   | Ergebnis 2022     | Fortgeschr. Ansatz 2023 | Ergebnis 2023     | Vergleich Ergebnis/Ansatz (Sp.3 - 2) | Ergänz. Festlegungen im HH-Vollzug | Ermächtig-übertragung aus 2022 | verfügbare Mittel abzgl. Ergebnis | Ermächtig-übertragung nach 2024 |
|-----------|---|-------------------|-------------------------|-------------------|--------------------------------------|------------------------------------|--------------------------------|-----------------------------------|---------------------------------|
| EUR       |   |                   |                         |                   |                                      |                                    |                                |                                   |                                 |
|           |   | 1                 | 2                       | 3                 | 4                                    | 5                                  | 6                              | 7                                 | 8                               |
| 1         | Summe der Einzahlungen aus laufender Verwaltungstätigkeit (ohne außerordentliche zahlungswirksame Erträge aus Vermögensveräußerung) | 8.136,06          | 8.400                   | 7.841,00          | -559,00                              | 0,00                               | 0                              | 559,00                            | 0                               |
| 2         | Summe der Auszahlungen aus laufender Verwaltungstätigkeit   | -59.947,23        | -71.000                 | -64.635,71        | 6.364,29                             | 0,00                               | 0                              | -6.364,29                         | 0                               |
| <b>3</b>  | <b>Anteiliger Zahlungsmittelüberschuss/-bedarf aus laufender Verwaltungstätigkeit (Saldo aus Nummer 1 und 2)</b>                    | <b>-51.811,17</b> | <b>-62.600</b>          | <b>-56.794,71</b> | <b>5.805,29</b>                      | <b>0,00</b>                        | <b>0</b>                       | <b>-5.805,29</b>                  | <b>0</b>                        |
| 4         | Einzahlungen aus Investitionszuwendungen  | 0,00              | 0                       | 0,00              | 0,00                                 | 0,00                               | 0                              | 0,00                              | 0                               |
| 5         | Einzahlungen aus Investitionsbeiträgen und ähnlichen Entgelten für Investitionstätigkeit  | 0,00              | 0                       | 0,00              | 0,00                                 | 0,00                               | 0                              | 0,00                              | 0                               |
| 6         | Einzahlungen aus der Veräußerung von Sachvermögen   | 0,00              | 0                       | 0,00              | 0,00                                 | 0,00                               | 0                              | 0,00                              | 0                               |
| 7         | Einzahlungen aus der Veräußerung von Finanzvermögen   | 0,00              | 0                       | 0,00              | 0,00                                 | 0,00                               | 0                              | 0,00                              | 0                               |
| 8         | Einzahlungen für sonstige Investitionstätigkeit   | 0,00              | 0                       | 0,00              | 0,00                                 | 0,00                               | 0                              | 0,00                              | 0                               |
| <b>9</b>  | <b>Summe der Einzahlungen aus Investitionstätigkeit (Summe aus Nummer 4 bis 8)</b>  | <b>0,00</b>       | <b>0</b>                | <b>0,00</b>       | <b>0,00</b>                          | <b>0,00</b>                        | <b>0</b>                       | <b>0,00</b>                       | <b>0</b>                        |
| 10        | Auszahlungen für den Erwerb von Grundstücken und Gebäuden   | 0,00              | 0                       | 0,00              | 0,00                                 | 0,00                               | 0                              | 0,00                              | 0                               |
| 11        | Auszahlungen für Baumaßnahmen   | 0,00              | 0                       | 0,00              | 0,00                                 | 0,00                               | 0                              | 0,00                              | 0                               |
| 12        | Auszahlungen für den Erwerb von beweglichem Sachvermögen  | -9.941,63         | 0                       | 0,00              | 0,00                                 | 0,00                               | 0                              | 0,00                              | 0                               |
| 13        | Auszahlungen für den Erwerb von Finanzvermögen  | 0,00              | 0                       | 0,00              | 0,00                                 | 0,00                               | 0                              | 0,00                              | 0                               |
| 14        | Auszahlungen für Investitionsförderungsmaßnahmen  | 0,00              | 0                       | 0,00              | 0,00                                 | 0,00                               | 0                              | 0,00                              | 0                               |
| 15        | Auszahlungen für den Erwerb von immateriellen Vermögensgegenständen   | 0,00              | 0                       | 0,00              | 0,00                                 | 0,00                               | 0                              | 0,00                              | 0                               |
| <b>16</b> | <b>Summe der Auszahlungen aus Investitionstätigkeit (Summe aus Nummer 10 bis 15)</b>  | <b>-9.941,63</b>  | <b>0</b>                | <b>0,00</b>       | <b>0,00</b>                          | <b>0,00</b>                        | <b>0</b>                       | <b>0,00</b>                       | <b>0</b>                        |
| <b>17</b> | <b>Anteiliger Finanzierungsmittelüberschuss/-bedarf aus Investitionstätigkeit (Saldo aus Nummer 9 und 16)</b>                       | <b>-9.941,63</b>  | <b>0</b>                | <b>0,00</b>       | <b>0,00</b>                          | <b>0,00</b>                        | <b>0</b>                       | <b>0,00</b>                       | <b>0</b>                        |
| <b>18</b> | <b>Anteiliger Finanzierungsmittelüberschuss/-bedarf (Summe aus Nummer 3 und 17)</b>   | <b>-61.752,80</b> | <b>-62.600</b>          | <b>-56.794,71</b> | <b>5.805,29</b>                      | <b>0,00</b>                        | <b>0</b>                       | <b>-5.805,29</b>                  | <b>0</b>                        |



**Finanzrechnung der Investitionsmaßnahmen 5450 Straßenreinigung und Winterdienst -  
[THH 5]**

Gemeinde Immenstaad am Bodensee

Jahresabschluss 2023 der Gemeinde Immenstaad am Bodensee



Teilergebnisrechnung mit Planvergleich 5460 Parkierungseinrichtungen - [THH 5]

Gemeinde Immenstaad am Bodensee

| Nr.       |   | Ergebnis<br>2022  | Fortgeschr.<br>Ansatz<br>2023 | Ergebnis<br>2023  | Vergleich<br>Ergebnis/Ansatz<br>(Sp.3 - 2) | Ergänz. Fest-<br>legungen im<br>HH-Vollzug | Ermächtig-<br>übertragung<br>aus 2022 | verfügbare<br>Mittel abzgl.<br>Ergebnis | Ermächtig-<br>übertragung<br>nach 2024 |
|-----------|---|-------------------|-------------------------------|-------------------|--|--|---------------------------------------|---|--|
| EUR       |   |                   |                               |                   |  |  |                                       |   |  |
|           |   | 1                 | 2                             | 3                 | 4  | 5  | 6                                     | 7                                       | 8                                      |
| 1         | Steuern und ähnliche Abgaben  | 0,00              | 0                             | 0,00              | 0,00                                       | 0,00                                       | 0                                     | 0,00                                    | 0                                      |
| 2         | Zuweisungen und Zuwendungen,<br>Umlagen                                     | 0,00              | 0                             | 0,00              | 0,00                                       | 0,00                                       | 0                                     | 0,00                                    | 0                                      |
| 3         | Aufgelöste Investitionszuwendungen<br>und -beiträge                         | 478,12            | 500                           | 478,13            | -21,87                                     | 0,00                                       | 0                                     | 21,87                                   | 0                                      |
| 4         | Sonstige Transfererträge  | 0,00              | 0                             | 0,00              | 0,00                                       | 0,00                                       | 0                                     | 0,00                                    | 0                                      |
| 5         | Entgelte für öffentliche Leistungen<br>oder Einrichtungen                   | 223.347,60        | 180.000                       | 273.917,72        | 93.917,72                                  | 0,00                                       | 0                                     | -93.917,72                              | 0                                      |
| 6         | Sonstige privatrechtliche<br>Leistungsentgelte                              | 6.167,28          | 0                             | 2.540,00          | 2.540,00                                   | 0,00                                       | 0                                     | -2.540,00                               | 0                                      |
| 7         | Kostenerstattungen und<br>Kostenumlagen                                     | 0,00              | 0                             | 0,00              | 0,00                                       | 0,00                                       | 0                                     | 0,00                                    | 0                                      |
| 8         | Zinsen und ähnliche Erträge   | 0,00              | 0                             | 0,00              | 0,00                                       | 0,00                                       | 0                                     | 0,00                                    | 0                                      |
| 9         | Aktivierte Eigenleistungen und<br>Bestandsveränderungen                     | 0,00              | 0                             | 0,00              | 0,00                                       | 0,00                                       | 0                                     | 0,00                                    | 0                                      |
| 10        | Sonstige ordentliche Erträge  | 0,00              | 0                             | 0,00              | 0,00                                       | 0,00                                       | 0                                     | 0,00                                    | 0                                      |
| <b>11</b> | <b>Anteilige ordentliche Erträge<br/>(Summe aus Nummern 1 bis 10)</b>       | <b>229.993,00</b> | <b>180.500</b>                | <b>276.935,85</b> | <b>96.435,85</b>                           | <b>0,00</b>                                | <b>0</b>                              | <b>-96.435,85</b>                       | <b>0</b>                               |
| 12        | Personalaufwendungen  | 0,00              | 0                             | 0,00              | 0,00                                       | 0,00                                       | 0                                     | 0,00                                    | 0                                      |
| 13        | Versorgungsaufwendungen   | 0,00              | 0                             | 0,00              | 0,00                                       | 0,00                                       | 0                                     | 0,00                                    | 0                                      |
| 14        | Aufwendungen für Sach- und<br>Dienstleistungen                              | -15.309,46        | -24.900                       | -29.976,02        | -5.076,02                                  | 0,00                                       | 0                                     | 5.076,02                                | 0                                      |
| 15        | Abschreibungen  | -12.530,79        | -12.300                       | -14.494,77        | -2.194,77                                  | 0,00                                       | 0                                     | 2.194,77                                | 0                                      |
| 16        | Zinsen und ähnliche Aufwendungen  | 0,00              | 0                             | 0,00              | 0,00                                       | 0,00                                       | 0                                     | 0,00                                    | 0                                      |
| 17        | Transferaufwendungen  | 0,00              | 0                             | 0,00              | 0,00                                       | 0,00                                       | 0                                     | 0,00                                    | 0                                      |
| 18        | Sonstige ordentliche Aufwendungen   | -3.841,20         | -3.900                        | -4.320,52         | -420,52                                    | 0,00                                       | 0                                     | 420,52                                  | 0                                      |
| <b>19</b> | <b>Anteilige ordentliche Aufwendungen<br/>(Summe aus Nummern 12 bis 18)</b> | <b>-31.681,45</b> | <b>-41.100</b>                | <b>-48.791,31</b> | <b>-7.691,31</b>                           | <b>0,00</b>                                | <b>0</b>                              | <b>7.691,31</b>                         | <b>0</b>                               |
| <b>20</b> | <b>Anteiliges ordentliches Ergebnis<br/>(Saldo aus Nummern 11 und 19)</b>   | <b>198.311,55</b> | <b>139.400</b>                | <b>228.144,54</b> | <b>88.744,54</b>                           | <b>0,00</b>                                | <b>0</b>                              | <b>-88.744,54</b>                       | <b>0</b>                               |
| 21        | Erträge aus internen Leistungen   | 0,00              | 0                             | 0,00              | 0,00                                       | 0,00                                       | 0                                     | 0,00                                    | 0                                      |
| 22        | Aufwendungen für interne<br>Leistungen                                      | -21.687,37        | -17.100                       | -18.183,03        | -1.083,03                                  | 0,00                                       | 0                                     | 1.083,03                                | 0                                      |
| 23        | Kalkulatorische Kosten  | -46.754,75        | -46.100                       | -47.234,29        | -1.134,29                                  | 0,00                                       | 0                                     | 1.134,29                                | 0                                      |
| <b>24</b> | <b>Kalkulatorisches Ergebnis<br/>(Saldo aus Nummern 21 bis 23)</b>          | <b>-68.442,12</b> | <b>-63.200</b>                | <b>-65.417,32</b> | <b>-2.217,32</b>                           | <b>0,00</b>                                | <b>0</b>                              | <b>2.217,32</b>                         | <b>0</b>                               |
| <b>25</b> | <b>Nettoressourcenbedarf/-überschuss<br/>(Saldo der Nummern 20 und 24)</b>  | <b>129.869,43</b> | <b>76.200</b>                 | <b>162.727,22</b> | <b>86.527,22</b>                           | <b>0,00</b>                                | <b>0</b>                              | <b>-86.527,22</b>                       | <b>0</b>                               |

Jahresabschluss 2023 der Gemeinde Immenstaad am Bodensee



Teilfinanzrechnung mit Planvergleich 5460 Parkierungseinrichtungen - [THH 5]

Gemeinde Immenstaad am Bodensee

| Nr.       |   | Ergebnis 2022     | Fortgeschr. Ansatz 2023 | Ergebnis 2023     | Vergleich Ergebnis/Ansatz (Sp.3 - 2) | Ergänz. Festlegungen im HH-Vollzug | Ermächtig-übertragung aus 2022 | verfügbare Mittel abzgl. Ergebnis | Ermächtig-übertragung nach 2024 |
|-----------|---|-------------------|-------------------------|-------------------|--------------------------------------|------------------------------------|--------------------------------|-----------------------------------|---------------------------------|
| EUR       |   |                   |                         |                   |                                      |                                    |                                |                                   |                                 |
|           |   | 1                 | 2                       | 3                 | 4                                    | 5                                  | 6                              | 7                                 | 8                               |
| 1         | Summe der Einzahlungen aus laufender Verwaltungstätigkeit (ohne außerordentliche zahlungswirksame Erträge aus Vermögensveräußerung) | 228.798,48        | 180.000                 | 278.271,79        | 98.271,79                            | 0,00                               | 0                              | -98.271,79                        | 0                               |
| 2         | Summe der Auszahlungen aus laufender Verwaltungstätigkeit   | -18.724,45        | -28.800                 | -24.086,23        | 4.713,77                             | 0,00                               | 0                              | -4.713,77                         | 0                               |
| <b>3</b>  | <b>Anteiliger Zahlungsmittelüberschuss/-bedarf aus laufender Verwaltungstätigkeit (Saldo aus Nummer 1 und 2)</b>                    | <b>210.074,03</b> | <b>151.200</b>          | <b>254.185,56</b> | <b>102.985,56</b>                    | <b>0,00</b>                        | <b>0</b>                       | <b>-102.985,56</b>                | <b>0</b>                        |
| 4         | Einzahlungen aus Investitionszuwendungen  | 0,00              | 0                       | 0,00              | 0,00                                 | 0,00                               | 0                              | 0,00                              | 0                               |
| 5         | Einzahlungen aus Investitionsbeiträgen und ähnlichen Entgelten für Investitionstätigkeit  | 0,00              | 0                       | 0,00              | 0,00                                 | 0,00                               | 0                              | 0,00                              | 0                               |
| 6         | Einzahlungen aus der Veräußerung von Sachvermögen   | 0,00              | 0                       | 0,00              | 0,00                                 | 0,00                               | 0                              | 0,00                              | 0                               |
| 7         | Einzahlungen aus der Veräußerung von Finanzvermögen   | 0,00              | 0                       | 0,00              | 0,00                                 | 0,00                               | 0                              | 0,00                              | 0                               |
| 8         | Einzahlungen für sonstige Investitionstätigkeit   | 0,00              | 0                       | 0,00              | 0,00                                 | 0,00                               | 0                              | 0,00                              | 0                               |
| <b>9</b>  | <b>Summe der Einzahlungen aus Investitionstätigkeit (Summe aus Nummer 4 bis 8)</b>  | <b>0,00</b>       | <b>0</b>                | <b>0,00</b>       | <b>0,00</b>                          | <b>0,00</b>                        | <b>0</b>                       | <b>0,00</b>                       | <b>0</b>                        |
| 10        | Auszahlungen für den Erwerb von Grundstücken und Gebäuden   | 0,00              | 0                       | 0,00              | 0,00                                 | 0,00                               | 0                              | 0,00                              | 0                               |
| 11        | Auszahlungen für Baumaßnahmen   | -5,70             | -34.500                 | -33.946,37        | 553,63                               | 0,00                               | -12.500                        | -13.053,63                        | -13.000                         |
| 12        | Auszahlungen für den Erwerb von beweglichem Sachvermögen  | 0,00              | 0                       | 0,00              | 0,00                                 | 0,00                               | 0                              | 0,00                              | 0                               |
| 13        | Auszahlungen für den Erwerb von Finanzvermögen  | 0,00              | 0                       | 0,00              | 0,00                                 | 0,00                               | 0                              | 0,00                              | 0                               |
| 14        | Auszahlungen für Investitionsförderungsmaßnahmen  | 0,00              | 0                       | 0,00              | 0,00                                 | 0,00                               | 0                              | 0,00                              | 0                               |
| 15        | Auszahlungen für den Erwerb von immateriellen Vermögensgegenständen   | 0,00              | 0                       | 0,00              | 0,00                                 | 0,00                               | 0                              | 0,00                              | 0                               |
| <b>16</b> | <b>Summe der Auszahlungen aus Investitionstätigkeit (Summe aus Nummer 10 bis 15)</b>  | <b>-5,70</b>      | <b>-34.500</b>          | <b>-33.946,37</b> | <b>553,63</b>                        | <b>0,00</b>                        | <b>-12.500</b>                 | <b>-13.053,63</b>                 | <b>-13.000</b>                  |
| <b>17</b> | <b>Anteiliger Finanzierungsmittelüberschuss/-bedarf aus Investitionstätigkeit (Saldo aus Nummer 9 und 16)</b>                       | <b>-5,70</b>      | <b>-34.500</b>          | <b>-33.946,37</b> | <b>553,63</b>                        | <b>0,00</b>                        | <b>-12.500</b>                 | <b>-13.053,63</b>                 | <b>-13.000</b>                  |
| <b>18</b> | <b>Anteiliger Finanzierungsmittelüberschuss/-bedarf (Summe aus Nummer 3 und 17)</b>   | <b>210.068,33</b> | <b>116.700</b>          | <b>220.239,19</b> | <b>103.539,19</b>                    | <b>0,00</b>                        | <b>-12.500</b>                 | <b>-116.039,19</b>                | <b>-13.000</b>                  |



Jahresabschluss 2023 der Gemeinde Immenstaad am Bodensee



Teilergebnisrechnung mit Planvergleich 5470 Verkehrsbetriebe/ÖPNV - [THH 5]

Gemeinde Immenstaad am Bodensee

| Nr.       |   | Ergebnis 2022      | Fortgeschr. Ansatz 2023 | Ergebnis 2023      | Vergleich Ergebnis/Ansatz (Sp.3 - 2) | Ergänz. Festlegungen im HH-Vollzug | Ermächtig.-übertragung aus 2022 | verfügbare Mittel abzgl. Ergebnis | Ermächtig.-übertragung nach 2024 |
|-----------|---|--------------------|-------------------------|--------------------|--------------------------------------|------------------------------------|---------------------------------|-----------------------------------|----------------------------------|
| EUR       |   |                    |                         |                    |                                      |                                    |                                 |                                   |                                  |
|           |   | 1                  | 2                       | 3                  | 4                                    | 5                                  | 6                               | 7                                 | 8                                |
| 1         | Steuern und ähnliche Abgaben  | 0,00               | 0                       | 0,00               | 0,00                                 | 0,00                               | 0                               | 0,00                              | 0                                |
| 2         | Zuweisungen und Zuwendungen, Umlagen                                    | 151.000,00         | 0                       | 148.047,36         | 148.047,36                           | 0,00                               | 0                               | -148.047,36                       | 0                                |
| 3         | Aufgelöste Investitionszuwendungen und -beiträge                        | 0,00               | 0                       | 0,00               | 0,00                                 | 0,00                               | 0                               | 0,00                              | 0                                |
| 4         | Sonstige Transfererträge  | 0,00               | 0                       | 0,00               | 0,00                                 | 0,00                               | 0                               | 0,00                              | 0                                |
| 5         | Entgelte für öffentliche Leistungen oder Einrichtungen                  | 0,00               | 0                       | 0,00               | 0,00                                 | 0,00                               | 0                               | 0,00                              | 0                                |
| 6         | Sonstige privatrechtliche Leistungsentgelte                             | 0,00               | 0                       | 0,00               | 0,00                                 | 0,00                               | 0                               | 0,00                              | 0                                |
| 7         | Kostenerstattungen und Kostenumlagen                                    | 0,00               | 0                       | 0,00               | 0,00                                 | 0,00                               | 0                               | 0,00                              | 0                                |
| 8         | Zinsen und ähnliche Erträge   | 0,00               | 0                       | 0,00               | 0,00                                 | 0,00                               | 0                               | 0,00                              | 0                                |
| 9         | Aktivierte Eigenleistungen und Bestandveränderungen                     | 0,00               | 0                       | 0,00               | 0,00                                 | 0,00                               | 0                               | 0,00                              | 0                                |
| 10        | Sonstige ordentliche Erträge  | 0,00               | 0                       | 0,00               | 0,00                                 | 0,00                               | 0                               | 0,00                              | 0                                |
| <b>11</b> | <b>Anteilige ordentliche Erträge (Summe aus Nummern 1 bis 10)</b>       | <b>151.000,00</b>  | <b>0</b>                | <b>148.047,36</b>  | <b>148.047,36</b>                    | <b>0,00</b>                        | <b>0</b>                        | <b>-148.047,36</b>                | <b>0</b>                         |
| 12        | Personalaufwendungen  | 0,00               | 0                       | 0,00               | 0,00                                 | 0,00                               | 0                               | 0,00                              | 0                                |
| 13        | Versorgungsaufwendungen   | 0,00               | 0                       | 0,00               | 0,00                                 | 0,00                               | 0                               | 0,00                              | 0                                |
| 14        | Aufwendungen für Sach- und Dienstleistungen                             | -3.361,38          | -3.500                  | -1.654,00          | 1.846,00                             | 0,00                               | 0                               | -1.846,00                         | 0                                |
| 15        | Abschreibungen  | 0,00               | 0                       | 0,00               | 0,00                                 | 0,00                               | 0                               | 0,00                              | 0                                |
| 16        | Zinsen und ähnliche Aufwendungen  | 0,00               | 0                       | 0,00               | 0,00                                 | 0,00                               | 0                               | 0,00                              | 0                                |
| 17        | Transferaufwendungen  | -180.987,60        | -30.000                 | -174.631,56        | -144.631,56                          | 0,00                               | 0                               | 144.631,56                        | 0                                |
| 18        | Sonstige ordentliche Aufwendungen                                       | 0,00               | 0                       | 0,00               | 0,00                                 | 0,00                               | 0                               | 0,00                              | 0                                |
| <b>19</b> | <b>Anteilige ordentliche Aufwendungen (Summe aus Nummern 12 bis 18)</b> | <b>-184.348,98</b> | <b>-33.500</b>          | <b>-176.285,56</b> | <b>-142.785,56</b>                   | <b>0,00</b>                        | <b>0</b>                        | <b>142.785,56</b>                 | <b>0</b>                         |
| <b>20</b> | <b>Anteiliges ordentliches Ergebnis (Saldo aus Nummern 11 und 19)</b>   | <b>-33.348,98</b>  | <b>-33.500</b>          | <b>-28.238,20</b>  | <b>5.261,80</b>                      | <b>0,00</b>                        | <b>0</b>                        | <b>-5.261,80</b>                  | <b>0</b>                         |
| 21        | Erträge aus internen Leistungen   | 0,00               | 0                       | 0,00               | 0,00                                 | 0,00                               | 0                               | 0,00                              | 0                                |
| 22        | Aufwendungen für interne Leistungen                                     | -648,96            | -14.000                 | -148,95            | 13.851,05                            | 0,00                               | 0                               | -13.851,05                        | 0                                |
| 23        | Kalkulatorische Kosten  | 0,00               | 0                       | 0,00               | 0,00                                 | 0,00                               | 0                               | 0,00                              | 0                                |
| <b>24</b> | <b>Kalkulatorisches Ergebnis (Saldo aus Nummern 21 bis 23)</b>          | <b>-648,96</b>     | <b>-14.000</b>          | <b>-148,95</b>     | <b>13.851,05</b>                     | <b>0,00</b>                        | <b>0</b>                        | <b>-13.851,05</b>                 | <b>0</b>                         |
| <b>25</b> | <b>Nettoressourcenbedarf/-überschuss (Saldo der Nummern 20 und 24)</b>  | <b>-33.997,94</b>  | <b>-47.500</b>          | <b>-28.387,15</b>  | <b>19.112,85</b>                     | <b>0,00</b>                        | <b>0</b>                        | <b>-19.112,85</b>                 | <b>0</b>                         |

Jahresabschluss 2023 der Gemeinde Immenstaad am Bodensee



Teilfinanzrechnung mit Planvergleich 5470 Verkehrsbetriebe/ÖPNV - [THH 5]

Gemeinde Immenstaad am Bodensee

| Nr.       |   | Ergebnis<br>2022  | Fortgeschr.<br>Ansatz<br>2023 | Ergebnis<br>2023  | Vergleich<br>Ergebnis/Ansatz<br>(Sp.3 - 2) | Ergänz. Fest-<br>legungen im<br>HH-Vollzug | Ermächtig-<br>übertragung<br>aus 2022 | verfügbare<br>Mittel abzgl.<br>Ergebnis | Ermächtig-<br>übertragung<br>nach 2024 |
|-----------|---|-------------------|-------------------------------|-------------------|--|--|---------------------------------------|---|--|
| EUR       |   |                   |                               |                   |  |  |                                       |   |  |
|           |   | 1                 | 2                             | 3                 | 4  | 5  | 6                                     | 7                                       | 8                                      |
| 1         | Summe der Einzahlungen aus laufender Verwaltungstätigkeit (ohne außerordentliche zahlungswirksame Erträge aus Vermögensveräußerung) | 131.413,63        | 0                             | 143.621,89        | 143.621,89                                 | 0,00                                       | 0                                     | -143.621,89                             | 0                                      |
| 2         | Summe der Auszahlungen aus laufender Verwaltungstätigkeit   | -165.398,84       | -33.500                       | -183.088,27       | -149.588,27                                | 0,00                                       | 0                                     | 149.588,27                              | 0                                      |
| <b>3</b>  | <b>Anteiliger Zahlungsmittelüberschuss/-bedarf aus laufender Verwaltungstätigkeit (Saldo aus Nummer 1 und 2)</b>                    | <b>-33.985,21</b> | <b>-33.500</b>                | <b>-39.466,38</b> | <b>-5.966,38</b>                           | <b>0,00</b>                                | <b>0</b>                              | <b>5.966,38</b>                         | <b>0</b>                               |
| 4         | Einzahlungen aus Investitionszuwendungen  | 0,00              | 27.000                        | 0,00              | -27.000,00                                 | -27.000,00                                 | 0                                     | 0,00                                    | 0                                      |
| 5         | Einzahlungen aus Investitionsbeiträgen und ähnlichen Entgelten für Investitionstätigkeit  | 0,00              | 0                             | 0,00              | 0,00                                       | 0,00                                       | 0                                     | 0,00                                    | 0                                      |
| 6         | Einzahlungen aus der Veräußerung von Sachvermögen   | 0,00              | 0                             | 0,00              | 0,00                                       | 0,00                                       | 0                                     | 0,00                                    | 0                                      |
| 7         | Einzahlungen aus der Veräußerung von Finanzvermögen   | 0,00              | 0                             | 0,00              | 0,00                                       | 0,00                                       | 0                                     | 0,00                                    | 0                                      |
| 8         | Einzahlungen für sonstige Investitionstätigkeit   | 0,00              | 0                             | 0,00              | 0,00                                       | 0,00                                       | 0                                     | 0,00                                    | 0                                      |
| <b>9</b>  | <b>Summe der Einzahlungen aus Investitionstätigkeit (Summe aus Nummer 4 bis 8)</b>  | <b>0,00</b>       | <b>27.000</b>                 | <b>0,00</b>       | <b>-27.000,00</b>                          | <b>-27.000,00</b>                          | <b>0</b>                              | <b>0,00</b>                             | <b>0</b>                               |
| 10        | Auszahlungen für den Erwerb von Grundstücken und Gebäuden   | 0,00              | 0                             | 0,00              | 0,00                                       | 0,00                                       | 0                                     | 0,00                                    | 0                                      |
| 11        | Auszahlungen für Baumaßnahmen   | 0,00              | -50.000                       | 0,00              | 50.000,00                                  | 50.000,00                                  | 0                                     | 0,00                                    | 0                                      |
| 12        | Auszahlungen für den Erwerb von beweglichem Sachvermögen  | 0,00              | 0                             | 0,00              | 0,00                                       | 0,00                                       | 0                                     | 0,00                                    | 0                                      |
| 13        | Auszahlungen für den Erwerb von Finanzvermögen  | 0,00              | 0                             | 0,00              | 0,00                                       | 0,00                                       | 0                                     | 0,00                                    | 0                                      |
| 14        | Auszahlungen für Investitionsförderungsmaßnahmen  | 0,00              | 0                             | 0,00              | 0,00                                       | 0,00                                       | 0                                     | 0,00                                    | 0                                      |
| 15        | Auszahlungen für den Erwerb von immateriellen Vermögensgegenständen   | 0,00              | 0                             | 0,00              | 0,00                                       | 0,00                                       | 0                                     | 0,00                                    | 0                                      |
| <b>16</b> | <b>Summe der Auszahlungen aus Investitionstätigkeit (Summe aus Nummer 10 bis 15)</b>  | <b>0,00</b>       | <b>-50.000</b>                | <b>0,00</b>       | <b>50.000,00</b>                           | <b>50.000,00</b>                           | <b>0</b>                              | <b>0,00</b>                             | <b>0</b>                               |
| <b>17</b> | <b>Anteiliger Finanzierungsmittelüberschuss/-bedarf aus Investitionstätigkeit (Saldo aus Nummer 9 und 16)</b>                       | <b>0,00</b>       | <b>-23.000</b>                | <b>0,00</b>       | <b>23.000,00</b>                           | <b>23.000,00</b>                           | <b>0</b>                              | <b>0,00</b>                             | <b>0</b>                               |
| <b>18</b> | <b>Anteiliger Finanzierungsmittelüberschuss/-bedarf (Summe aus Nummer 3 und 17)</b>   | <b>-33.985,21</b> | <b>-56.500</b>                | <b>-39.466,38</b> | <b>17.033,62</b>                           | <b>23.000,00</b>                           | <b>0</b>                              | <b>5.966,38</b>                         | <b>0</b>                               |



Jahresabschluss 2023 der Gemeinde Immenstaad am Bodensee



Teilergebnisrechnung mit Planvergleich 55 Natur- und Landschaftspflege, Friedhofswesen

Gemeinde Immenstaad am Bodensee

| Nr.       |   | Ergebnis<br>2022   | Fortgeschr.<br>Ansatz<br>2023 | Ergebnis<br>2023   | Vergleich<br>Ergebnis/Ansatz<br>(Sp.3 - 2) | Ergänz. Fest-<br>legungen im<br>HH-Vollzug | Ermächtig-<br>übertragung<br>aus 2022 | verfügbare<br>Mittel abzgl.<br>Ergebnis | Ermächtig-<br>übertragung<br>nach 2024 |
|-----------|---|--------------------|-------------------------------|--------------------|--|--|---------------------------------------|---|--|
| EUR       |   |                    |                               |                    |  |  |                                       |   |  |
|           |   | 1                  | 2                             | 3                  | 4  | 5  | 6                                     | 7                                       | 8                                      |
| 1         | Steuern und ähnliche Abgaben  | 0,00               | 0                             | 0,00               | 0,00                                       | 0,00                                       | 0                                     | 0,00                                    | 0                                      |
| 2         | Zuweisungen und Zuwendungen,<br>Umlagen                                     | 11.304,25          | 47.000                        | 5.248,05           | -41.751,95                                 | 0,00                                       | 0                                     | 41.751,95                               | 0                                      |
| 3         | Aufgelöste Investitionszuwendungen<br>und -beiträge                         | 1.785,97           | 1.800                         | 2.043,28           | 243,28                                     | 0,00                                       | 0                                     | -243,28                                 | 0                                      |
| 4         | Sonstige Transfererträge  | 0,00               | 0                             | 0,00               | 0,00                                       | 0,00                                       | 0                                     | 0,00                                    | 0                                      |
| 5         | Entgelte für öffentliche Leistungen<br>oder Einrichtungen                   | 98.190,52          | 80.000                        | 114.657,02         | 34.657,02                                  | 0,00                                       | 0                                     | -34.657,02                              | 0                                      |
| 6         | Sonstige privatrechtliche<br>Leistungsentgelte                              | 9.027,99           | 15.600                        | 5.984,79           | -9.615,21                                  | 0,00                                       | 0                                     | 9.615,21                                | 0                                      |
| 7         | Kostenerstattungen und<br>Kostenumlagen                                     | 0,00               | 0                             | 0,00               | 0,00                                       | 0,00                                       | 0                                     | 0,00                                    | 0                                      |
| 8         | Zinsen und ähnliche Erträge   | 0,00               | 0                             | 0,00               | 0,00                                       | 0,00                                       | 0                                     | 0,00                                    | 0                                      |
| 9         | Aktivierte Eigenleistungen und<br>Bestandsveränderungen                     | 0,00               | 0                             | 0,00               | 0,00                                       | 0,00                                       | 0                                     | 0,00                                    | 0                                      |
| 10        | Sonstige ordentliche Erträge  | 3.093,89           | 3.900                         | 4.785,67           | 885,67                                     | 0,00                                       | 0                                     | -885,67                                 | 0                                      |
| <b>11</b> | <b>Anteilige ordentliche Erträge<br/>(Summe aus Nummern 1 bis 10)</b>       | <b>123.402,62</b>  | <b>148.300</b>                | <b>132.718,81</b>  | <b>-15.581,19</b>                          | <b>0,00</b>                                | <b>0</b>                              | <b>15.581,19</b>                        | <b>0</b>                               |
| 12        | Personalaufwendungen  | -11.226,05         | -16.400                       | -15.392,27         | 1.007,73                                   | 0,00                                       | 0                                     | -1.007,73                               | 0                                      |
| 13        | Versorgungsaufwendungen   | 0,00               | 0                             | 0,00               | 0,00                                       | 0,00                                       | 0                                     | 0,00                                    | 0                                      |
| 14        | Aufwendungen für Sach- und<br>Dienstleistungen                              | -185.406,39        | -289.200                      | -193.245,40        | 95.954,60                                  | 0,00                                       | 0                                     | -95.954,60                              | 0                                      |
| 15        | Abschreibungen  | -89.058,51         | -93.000                       | -96.234,63         | -3.234,63                                  | 0,00                                       | 0                                     | 3.234,63                                | 0                                      |
| 16        | Zinsen und ähnliche Aufwendungen  | 0,00               | 0                             | 0,00               | 0,00                                       | 0,00                                       | 0                                     | 0,00                                    | 0                                      |
| 17        | Transferaufwendungen  | -520,00            | -600                          | -520,00            | 80,00                                      | 0,00                                       | 0                                     | -80,00                                  | 0                                      |
| 18        | Sonstige ordentliche Aufwendungen   | -3.941,17          | -4.400                        | -4.074,20          | 325,80                                     | 0,00                                       | 0                                     | -325,80                                 | 0                                      |
| <b>19</b> | <b>Anteilige ordentliche Aufwendungen<br/>(Summe aus Nummern 12 bis 18)</b> | <b>-290.152,12</b> | <b>-403.600</b>               | <b>-309.466,50</b> | <b>94.133,50</b>                           | <b>0,00</b>                                | <b>0</b>                              | <b>-94.133,50</b>                       | <b>0</b>                               |
| <b>20</b> | <b>Anteiliges ordentliches Ergebnis<br/>(Saldo aus Nummern 11 und 19)</b>   | <b>-166.749,50</b> | <b>-255.300</b>               | <b>-176.747,69</b> | <b>78.552,31</b>                           | <b>0,00</b>                                | <b>0</b>                              | <b>-78.552,31</b>                       | <b>0</b>                               |
| 21        | Erträge aus internen Leistungen   | 0,00               | 0                             | 0,00               | 0,00                                       | 0,00                                       | 0                                     | 0,00                                    | 0                                      |
| 22        | Aufwendungen für interne<br>Leistungen                                      | -175.408,56        | -341.000                      | -165.412,74        | 175.587,26                                 | 0,00                                       | 0                                     | -175.587,26                             | 0                                      |
| 23        | Kalkulatorische Kosten  | -156.948,32        | -173.400                      | -158.895,71        | 14.504,29                                  | 0,00                                       | 0                                     | -14.504,29                              | 0                                      |
| <b>24</b> | <b>Kalkulatorisches Ergebnis<br/>(Saldo aus Nummern 21 bis 23)</b>          | <b>-332.356,88</b> | <b>-514.400</b>               | <b>-324.308,45</b> | <b>190.091,55</b>                          | <b>0,00</b>                                | <b>0</b>                              | <b>-190.091,55</b>                      | <b>0</b>                               |
| <b>25</b> | <b>Nettoressourcenbedarf/-überschuss<br/>(Saldo der Nummern 20 und 24)</b>  | <b>-499.106,38</b> | <b>-769.700</b>               | <b>-501.056,14</b> | <b>268.643,86</b>                          | <b>0,00</b>                                | <b>0</b>                              | <b>-268.643,86</b>                      | <b>0</b>                               |

Jahresabschluss 2023 der Gemeinde Immenstaad am Bodensee



Teilfinanzrechnung mit Planvergleich 55 Natur- und Landschaftspflege, Friedhofswesen

Gemeinde Immenstaad am Bodensee

| Nr.       |   | Ergebnis<br>2022   | Fortgeschr.<br>Ansatz<br>2023 | Ergebnis<br>2023  | Vergleich<br>Ergebnis/Ansatz<br>(Sp.3 - 2) | Ergänz. Fest-<br>legungen im<br>HH-Vollzug | Ermächtig-<br>übertragung<br>aus 2022 | verfügbare<br>Mittel abzgl.<br>Ergebnis | Ermächtig-<br>übertragung<br>nach 2024 |
|-----------|---|--------------------|-------------------------------|-------------------|--|--|---------------------------------------|---|--|
| EUR       |   |                    |                               |                   |  |  |                                       |   |  |
|           |   | 1                  | 2                             | 3                 | 4  | 5  | 6                                     | 7                                       | 8                                      |
| 1         | Summe der Einzahlungen aus laufender Verwaltungstätigkeit (ohne außerordentliche zahlungswirksame Erträge aus Vermögensveräußerung) | 140.034,09         | 142.600                       | 148.240,86        | 5.640,86                                   | 0,00                                       | 0                                     | -5.640,86                               | 0                                      |
| 2         | Summe der Auszahlungen aus laufender Verwaltungstätigkeit   | -213.553,33        | -310.600                      | -210.548,97       | 100.051,03                                 | 0,00                                       | 0                                     | -100.051,03                             | 0                                      |
| <b>3</b>  | <b>Anteilliger Zahlungsmittelüberschuss/-bedarf aus laufender Verwaltungstätigkeit (Saldo aus Nummer 1 und 2)</b>                   | <b>-73.519,24</b>  | <b>-168.000</b>               | <b>-62.308,11</b> | <b>105.691,89</b>                          | <b>0,00</b>                                | <b>0</b>                              | <b>-105.691,89</b>                      | <b>0</b>                               |
| 4         | Einzahlungen aus Investitionszuwendungen  | 0,00               | 0                             | 33.700,00         | 33.700,00                                  | 0,00                                       | 0                                     | -33.700,00                              | 0                                      |
| 5         | Einzahlungen aus Investitionsbeiträgen und ähnlichen Entgelten für Investitionstätigkeit  | 35.000,00          | 50.000                        | 0,00              | -50.000,00                                 | 0,00                                       | 0                                     | 50.000,00                               | 0                                      |
| 6         | Einzahlungen aus der Veräußerung von Sachvermögen   | 0,00               | 0                             | 0,00              | 0,00                                       | 0,00                                       | 0                                     | 0,00                                    | 0                                      |
| 7         | Einzahlungen aus der Veräußerung von Finanzvermögen   | 0,00               | 0                             | 0,00              | 0,00                                       | 0,00                                       | 0                                     | 0,00                                    | 0                                      |
| 8         | Einzahlungen für sonstige Investitionstätigkeit   | 0,00               | 0                             | 0,00              | 0,00                                       | 0,00                                       | 0                                     | 0,00                                    | 0                                      |
| <b>9</b>  | <b>Summe der Einzahlungen aus Investitionstätigkeit (Summe aus Nummer 4 bis 8)</b>  | <b>35.000,00</b>   | <b>50.000</b>                 | <b>33.700,00</b>  | <b>-16.300,00</b>                          | <b>0,00</b>                                | <b>0</b>                              | <b>16.300,00</b>                        | <b>0</b>                               |
| 10        | Auszahlungen für den Erwerb von Grundstücken und Gebäuden   | 0,00               | 0                             | 0,00              | 0,00                                       | 0,00                                       | 0                                     | 0,00                                    | 0                                      |
| 11        | Auszahlungen für Baumaßnahmen   | -205.575,89        | -8.000                        | -61.506,06        | -53.506,06                                 | 0,00                                       | -174.000                              | -120.493,94                             | -18.500                                |
| 12        | Auszahlungen für den Erwerb von beweglichem Sachvermögen  | 0,00               | 0                             | 0,00              | 0,00                                       | 0,00                                       | 0                                     | 0,00                                    | 0                                      |
| 13        | Auszahlungen für den Erwerb von Finanzvermögen  | 0,00               | 0                             | 0,00              | 0,00                                       | 0,00                                       | 0                                     | 0,00                                    | 0                                      |
| 14        | Auszahlungen für Investitionsförderungsmaßnahmen  | 0,00               | 0                             | 0,00              | 0,00                                       | 0,00                                       | 0                                     | 0,00                                    | 0                                      |
| 15        | Auszahlungen für den Erwerb von immateriellen Vermögensgegenständen   | 0,00               | 0                             | 0,00              | 0,00                                       | 0,00                                       | 0                                     | 0,00                                    | 0                                      |
| <b>16</b> | <b>Summe der Auszahlungen aus Investitionstätigkeit (Summe aus Nummer 10 bis 15)</b>  | <b>-205.575,89</b> | <b>-8.000</b>                 | <b>-61.506,06</b> | <b>-53.506,06</b>                          | <b>0,00</b>                                | <b>-174.000</b>                       | <b>-120.493,94</b>                      | <b>-18.500</b>                         |
| <b>17</b> | <b>Anteilliger Finanzierungsmittelüberschuss/-bedarf aus Investitionstätigkeit (Saldo aus Nummer 9 und 16)</b>                      | <b>-170.575,89</b> | <b>42.000</b>                 | <b>-27.806,06</b> | <b>-69.806,06</b>                          | <b>0,00</b>                                | <b>-174.000</b>                       | <b>-104.193,94</b>                      | <b>-18.500</b>                         |
| <b>18</b> | <b>Anteilliger Finanzierungsmittelüberschuss/-bedarf (Summe aus Nummer 3 und 17)</b>  | <b>-244.095,13</b> | <b>-126.000</b>               | <b>-90.114,17</b> | <b>35.885,83</b>                           | <b>0,00</b>                                | <b>-174.000</b>                       | <b>-209.885,83</b>                      | <b>-18.500</b>                         |

Jahresabschluss 2023 der Gemeinde Immenstaad am Bodensee



Teilergebnisrechnung mit Planvergleich 5510 Öffentliches Grün Landschaftsbau - [THH 5]

Gemeinde Immenstaad am Bodensee

| Nr.       |   | Ergebnis 2022      | Fortgeschr. Ansatz 2023 | Ergebnis 2023      | Vergleich Ergebnis/Ansatz (Sp.3 - 2) | Ergänz. Festlegungen im HH-Vollzug | Ermächtig.-übertragung aus 2022 | verfügbare Mittel abzgl. Ergebnis | Ermächtig.-übertragung nach 2024 |
|-----------|---|--------------------|-------------------------|--------------------|--------------------------------------|------------------------------------|---------------------------------|-----------------------------------|----------------------------------|
| EUR       |   |                    |                         |                    |                                      |                                    |                                 |                                   |                                  |
|           |   | 1                  | 2                       | 3                  | 4                                    | 5                                  | 6                               | 7                                 | 8                                |
| 1         | Steuern und ähnliche Abgaben  | 0,00               | 0                       | 0,00               | 0,00                                 | 0,00                               | 0                               | 0,00                              | 0                                |
| 2         | Zuweisungen und Zuwendungen, Umlagen                                    | 0,00               | 0                       | 0,00               | 0,00                                 | 0,00                               | 0                               | 0,00                              | 0                                |
| 3         | Aufgelöste Investitionszuwendungen und -beiträge                        | 0,00               | 0                       | 0,00               | 0,00                                 | 0,00                               | 0                               | 0,00                              | 0                                |
| 4         | Sonstige Transfererträge  | 0,00               | 0                       | 0,00               | 0,00                                 | 0,00                               | 0                               | 0,00                              | 0                                |
| 5         | Entgelte für öffentliche Leistungen oder Einrichtungen                  | 0,00               | 0                       | 0,00               | 0,00                                 | 0,00                               | 0                               | 0,00                              | 0                                |
| 6         | Sonstige privatrechtliche Leistungsentgelte                             | 0,00               | 0                       | 0,00               | 0,00                                 | 0,00                               | 0                               | 0,00                              | 0                                |
| 7         | Kostenerstattungen und Kostenumlagen                                    | 0,00               | 0                       | 0,00               | 0,00                                 | 0,00                               | 0                               | 0,00                              | 0                                |
| 8         | Zinsen und ähnliche Erträge   | 0,00               | 0                       | 0,00               | 0,00                                 | 0,00                               | 0                               | 0,00                              | 0                                |
| 9         | Aktivierete Eigenleistungen und Bestandveränderungen                    | 0,00               | 0                       | 0,00               | 0,00                                 | 0,00                               | 0                               | 0,00                              | 0                                |
| 10        | Sonstige ordentliche Erträge  | 3.093,89           | 3.900                   | 3.940,67           | 40,67                                | 0,00                               | 0                               | -40,67                            | 0                                |
| <b>11</b> | <b>Anteilige ordentliche Erträge (Summe aus Nummern 1 bis 10)</b>       | <b>3.093,89</b>    | <b>3.900</b>            | <b>3.940,67</b>    | <b>40,67</b>                         | <b>0,00</b>                        | <b>0</b>                        | <b>-40,67</b>                     | <b>0</b>                         |
| 12        | Personalaufwendungen  | 0,00               | 0                       | 0,00               | 0,00                                 | 0,00                               | 0                               | 0,00                              | 0                                |
| 13        | Versorgungsaufwendungen   | 0,00               | 0                       | 0,00               | 0,00                                 | 0,00                               | 0                               | 0,00                              | 0                                |
| 14        | Aufwendungen für Sach- und Dienstleistungen                             | -59.136,31         | -55.300                 | -39.624,50         | 15.675,50                            | 0,00                               | 0                               | -15.675,50                        | 0                                |
| 15        | Abschreibungen  | -35.645,67         | -40.700                 | -41.580,82         | -880,82                              | 0,00                               | 0                               | 880,82                            | 0                                |
| 16        | Zinsen und ähnliche Aufwendungen  | 0,00               | 0                       | 0,00               | 0,00                                 | 0,00                               | 0                               | 0,00                              | 0                                |
| 17        | Transferaufwendungen  | -260,00            | -300                    | -260,00            | 40,00                                | 0,00                               | 0                               | -40,00                            | 0                                |
| 18        | Sonstige ordentliche Aufwendungen                                       | 0,00               | 0                       | 0,00               | 0,00                                 | 0,00                               | 0                               | 0,00                              | 0                                |
| <b>19</b> | <b>Anteilige ordentliche Aufwendungen (Summe aus Nummern 12 bis 18)</b> | <b>-95.041,98</b>  | <b>-96.300</b>          | <b>-81.465,32</b>  | <b>14.834,68</b>                     | <b>0,00</b>                        | <b>0</b>                        | <b>-14.834,68</b>                 | <b>0</b>                         |
| <b>20</b> | <b>Anteiliges ordentliches Ergebnis (Saldo aus Nummern 11 und 19)</b>   | <b>-91.948,09</b>  | <b>-92.400</b>          | <b>-77.524,65</b>  | <b>14.875,35</b>                     | <b>0,00</b>                        | <b>0</b>                        | <b>-14.875,35</b>                 | <b>0</b>                         |
| 21        | Erträge aus internen Leistungen   | 0,00               | 0                       | 0,00               | 0,00                                 | 0,00                               | 0                               | 0,00                              | 0                                |
| 22        | Aufwendungen für interne Leistungen                                     | -64.852,13         | -188.500                | -57.240,06         | 131.259,94                           | 0,00                               | 0                               | -131.259,94                       | 0                                |
| 23        | Kalkulatorische Kosten  | -23.271,13         | -37.000                 | -23.975,39         | 13.024,61                            | 0,00                               | 0                               | -13.024,61                        | 0                                |
| <b>24</b> | <b>Kalkulatorisches Ergebnis (Saldo aus Nummern 21 bis 23)</b>          | <b>-88.123,26</b>  | <b>-225.500</b>         | <b>-81.215,45</b>  | <b>144.284,55</b>                    | <b>0,00</b>                        | <b>0</b>                        | <b>-144.284,55</b>                | <b>0</b>                         |
| <b>25</b> | <b>Nettoressourcenbedarf/-überschuss (Saldo der Nummern 20 und 24)</b>  | <b>-180.071,35</b> | <b>-317.900</b>         | <b>-158.740,10</b> | <b>159.159,90</b>                    | <b>0,00</b>                        | <b>0</b>                        | <b>-159.159,90</b>                | <b>0</b>                         |

Jahresabschluss 2023 der Gemeinde Immenstaad am Bodensee



Teilfinanzrechnung mit Planvergleich 5510 Öffentliches Grün Landschaftsbau - [THH 5]

Gemeinde Immenstaad am Bodensee

| Nr.       |   | Ergebnis<br>2022   | Fortgeschr.<br>Ansatz<br>2023 | Ergebnis<br>2023  | Vergleich<br>Ergebnis/Ansatz<br>(Sp.3 - 2) | Ergänz. Fest-<br>legungen im<br>HH-Vollzug | Ermächtig-<br>übertragung<br>aus 2022 | verfügbare<br>Mittel abzgl.<br>Ergebnis | Ermächtig-<br>übertragung<br>nach 2024 |
|-----------|---|--------------------|-------------------------------|-------------------|--|--|---------------------------------------|---|--|
| EUR       |   |                    |                               |                   |  |  |                                       |   |  |
|           |   | 1                  | 2                             | 3                 | 4  | 5  | 6                                     | 7                                       | 8                                      |
| 1         | Summe der Einzahlungen aus laufender Verwaltungstätigkeit (ohne außerordentliche zahlungswirksame Erträge aus Vermögensveräußerung) | 0,00               | 0                             | 0,00              | 0,00                                       | 0,00                                       | 0                                     | 0,00                                    | 0                                      |
| 2         | Summe der Auszahlungen aus laufender Verwaltungstätigkeit   | -61.653,29         | -55.600                       | -38.345,11        | 17.254,89                                  | 0,00                                       | 0                                     | -17.254,89                              | 0                                      |
| <b>3</b>  | <b>Anteiliger Zahlungsmittelüberschuss/-bedarf aus laufender Verwaltungstätigkeit (Saldo aus Nummer 1 und 2)</b>                    | <b>-61.653,29</b>  | <b>-55.600</b>                | <b>-38.345,11</b> | <b>17.254,89</b>                           | <b>0,00</b>                                | <b>0</b>                              | <b>-17.254,89</b>                       | <b>0</b>                               |
| 4         | Einzahlungen aus Investitionszuwendungen  | 0,00               | 0                             | 0,00              | 0,00                                       | 0,00                                       | 0                                     | 0,00                                    | 0                                      |
| 5         | Einzahlungen aus Investitionsbeiträgen und ähnlichen Entgelten für Investitionstätigkeit  | 35.000,00          | 0                             | 0,00              | 0,00                                       | 0,00                                       | 0                                     | 0,00                                    | 0                                      |
| 6         | Einzahlungen aus der Veräußerung von Sachvermögen   | 0,00               | 0                             | 0,00              | 0,00                                       | 0,00                                       | 0                                     | 0,00                                    | 0                                      |
| 7         | Einzahlungen aus der Veräußerung von Finanzvermögen   | 0,00               | 0                             | 0,00              | 0,00                                       | 0,00                                       | 0                                     | 0,00                                    | 0                                      |
| 8         | Einzahlungen für sonstige Investitionstätigkeit   | 0,00               | 0                             | 0,00              | 0,00                                       | 0,00                                       | 0                                     | 0,00                                    | 0                                      |
| <b>9</b>  | <b>Summe der Einzahlungen aus Investitionstätigkeit (Summe aus Nummer 4 bis 8)</b>  | <b>35.000,00</b>   | <b>0</b>                      | <b>0,00</b>       | <b>0,00</b>                                | <b>0,00</b>                                | <b>0</b>                              | <b>0,00</b>                             | <b>0</b>                               |
| 10        | Auszahlungen für den Erwerb von Grundstücken und Gebäuden   | 0,00               | 0                             | 0,00              | 0,00                                       | 0,00                                       | 0                                     | 0,00                                    | 0                                      |
| 11        | Auszahlungen für Baumaßnahmen   | -86.890,37         | -8.000                        | -14.206,76        | -6.206,76                                  | 0,00                                       | -33.000                               | -26.793,24                              | -18.500                                |
| 12        | Auszahlungen für den Erwerb von beweglichem Sachvermögen  | 0,00               | 0                             | 0,00              | 0,00                                       | 0,00                                       | 0                                     | 0,00                                    | 0                                      |
| 13        | Auszahlungen für den Erwerb von Finanzvermögen  | 0,00               | 0                             | 0,00              | 0,00                                       | 0,00                                       | 0                                     | 0,00                                    | 0                                      |
| 14        | Auszahlungen für Investitionsförderungsmaßnahmen  | 0,00               | 0                             | 0,00              | 0,00                                       | 0,00                                       | 0                                     | 0,00                                    | 0                                      |
| 15        | Auszahlungen für den Erwerb von immateriellen Vermögensgegenständen   | 0,00               | 0                             | 0,00              | 0,00                                       | 0,00                                       | 0                                     | 0,00                                    | 0                                      |
| <b>16</b> | <b>Summe der Auszahlungen aus Investitionstätigkeit (Summe aus Nummer 10 bis 15)</b>  | <b>-86.890,37</b>  | <b>-8.000</b>                 | <b>-14.206,76</b> | <b>-6.206,76</b>                           | <b>0,00</b>                                | <b>-33.000</b>                        | <b>-26.793,24</b>                       | <b>-18.500</b>                         |
| <b>17</b> | <b>Anteiliger Finanzierungsmittelüberschuss/-bedarf aus Investitionstätigkeit (Saldo aus Nummer 9 und 16)</b>                       | <b>-51.890,37</b>  | <b>-8.000</b>                 | <b>-14.206,76</b> | <b>-6.206,76</b>                           | <b>0,00</b>                                | <b>-33.000</b>                        | <b>-26.793,24</b>                       | <b>-18.500</b>                         |
| <b>18</b> | <b>Anteiliger Finanzierungsmittelüberschuss/-bedarf (Summe aus Nummer 3 und 17)</b>   | <b>-113.543,66</b> | <b>-63.600</b>                | <b>-52.551,87</b> | <b>11.048,13</b>                           | <b>0,00</b>                                | <b>-33.000</b>                        | <b>-44.048,13</b>                       | <b>-18.500</b>                         |



**Finanzrechnung der Investitionsmaßnahmen 5510 Öffentliches Grün Landschaftsbau -  
[THH 5]**

Gemeinde Immenstaad am Bodensee

Jahresabschluss 2023 der Gemeinde Immenstaad am Bodensee



**Teilergebnisrechnung mit Planvergleich 5520 Gewässerschutz Öffentl Gewässer Wasserb Anlagen - [THH 5]**

Gemeinde Immenstaad am Bodensee

| Nr.       |   | Ergebnis 2022     | Fortgeschr. Ansatz 2023 | Ergebnis 2023     | Vergleich Ergebnis/Ansatz (Sp.3 - 2) | Ergänz. Festlegungen im HH-Vollzug | Ermächtig.-übertragung aus 2022 | verfügbare Mittel abzgl. Ergebnis | Ermächtig.-übertragung nach 2024 |
|-----------|---|-------------------|-------------------------|-------------------|--------------------------------------|------------------------------------|---------------------------------|-----------------------------------|----------------------------------|
|           |   | EUR               |                         |                   |                                      |                                    |                                 |                                   |                                  |
|           |   | 1                 | 2                       | 3                 | 4                                    | 5                                  | 6                               | 7                                 | 8                                |
| 1         | Steuern und ähnliche Abgaben  | 0,00              | 0                       | 0,00              | 0,00                                 | 0,00                               | 0                               | 0,00                              | 0                                |
| 2         | Zuweisungen und Zuwendungen, Umlagen                                    | 0,00              | 0                       | 0,00              | 0,00                                 | 0,00                               | 0                               | 0,00                              | 0                                |
| 3         | Aufgelöste Investitionszuwendungen und -beiträge                        | 1.421,82          | 1.400                   | 1.679,12          | 279,12                               | 0,00                               | 0                               | -279,12                           | 0                                |
| 4         | Sonstige Transfererträge  | 0,00              | 0                       | 0,00              | 0,00                                 | 0,00                               | 0                               | 0,00                              | 0                                |
| 5         | Entgelte für öffentliche Leistungen oder Einrichtungen                  | 0,00              | 0                       | 0,00              | 0,00                                 | 0,00                               | 0                               | 0,00                              | 0                                |
| 6         | Sonstige privatrechtliche Leistungsentgelte                             | 0,00              | 0                       | 0,00              | 0,00                                 | 0,00                               | 0                               | 0,00                              | 0                                |
| 7         | Kostenerstattungen und Kostenumlagen                                    | 0,00              | 0                       | 0,00              | 0,00                                 | 0,00                               | 0                               | 0,00                              | 0                                |
| 8         | Zinsen und ähnliche Erträge   | 0,00              | 0                       | 0,00              | 0,00                                 | 0,00                               | 0                               | 0,00                              | 0                                |
| 9         | Aktivierete Eigenleistungen und Bestandveränderungen                    | 0,00              | 0                       | 0,00              | 0,00                                 | 0,00                               | 0                               | 0,00                              | 0                                |
| 10        | Sonstige ordentliche Erträge  | 0,00              | 0                       | 0,00              | 0,00                                 | 0,00                               | 0                               | 0,00                              | 0                                |
| <b>11</b> | <b>Anteilige ordentliche Erträge (Summe aus Nummern 1 bis 10)</b>       | <b>1.421,82</b>   | <b>1.400</b>            | <b>1.679,12</b>   | <b>279,12</b>                        | <b>0,00</b>                        | <b>0</b>                        | <b>-279,12</b>                    | <b>0</b>                         |
| 12        | Personalaufwendungen  | 0,00              | 0                       | 0,00              | 0,00                                 | 0,00                               | 0                               | 0,00                              | 0                                |
| 13        | Versorgungsaufwendungen   | 0,00              | 0                       | 0,00              | 0,00                                 | 0,00                               | 0                               | 0,00                              | 0                                |
| 14        | Aufwendungen für Sach- und Dienstleistungen                             | -27.868,38        | -31.500                 | -10.304,47        | 21.195,53                            | 0,00                               | 0                               | -21.195,53                        | 0                                |
| 15        | Abschreibungen  | -10.443,48        | -9.400                  | -10.991,03        | -1.591,03                            | 0,00                               | 0                               | 1.591,03                          | 0                                |
| 16        | Zinsen und ähnliche Aufwendungen  | 0,00              | 0                       | 0,00              | 0,00                                 | 0,00                               | 0                               | 0,00                              | 0                                |
| 17        | Transferaufwendungen  | 0,00              | 0                       | 0,00              | 0,00                                 | 0,00                               | 0                               | 0,00                              | 0                                |
| 18        | Sonstige ordentliche Aufwendungen                                       | 0,00              | 0                       | 0,00              | 0,00                                 | 0,00                               | 0                               | 0,00                              | 0                                |
| <b>19</b> | <b>Anteilige ordentliche Aufwendungen (Summe aus Nummern 12 bis 18)</b> | <b>-38.311,86</b> | <b>-40.900</b>          | <b>-21.295,50</b> | <b>19.604,50</b>                     | <b>0,00</b>                        | <b>0</b>                        | <b>-19.604,50</b>                 | <b>0</b>                         |
| <b>20</b> | <b>Anteiliges ordentliches Ergebnis (Saldo aus Nummern 11 und 19)</b>   | <b>-36.890,04</b> | <b>-39.500</b>          | <b>-19.616,38</b> | <b>19.883,62</b>                     | <b>0,00</b>                        | <b>0</b>                        | <b>-19.883,62</b>                 | <b>0</b>                         |
| 21        | Erträge aus internen Leistungen   | 0,00              | 0                       | 0,00              | 0,00                                 | 0,00                               | 0                               | 0,00                              | 0                                |
| 22        | Aufwendungen für interne Leistungen                                     | -10.329,45        | -34.300                 | -6.385,00         | 27.915,00                            | 0,00                               | 0                               | -27.915,00                        | 0                                |
| 23        | Kalkulatorische Kosten  | -23.755,69        | -32.400                 | -27.067,69        | 5.332,31                             | 0,00                               | 0                               | -5.332,31                         | 0                                |
| <b>24</b> | <b>Kalkulatorisches Ergebnis (Saldo aus Nummern 21 bis 23)</b>          | <b>-34.085,14</b> | <b>-66.700</b>          | <b>-33.452,69</b> | <b>33.247,31</b>                     | <b>0,00</b>                        | <b>0</b>                        | <b>-33.247,31</b>                 | <b>0</b>                         |
| <b>25</b> | <b>Nettoressourcenbedarf/-überschuss (Saldo der Nummern 20 und 24)</b>  | <b>-70.975,18</b> | <b>-106.200</b>         | <b>-53.069,07</b> | <b>53.130,93</b>                     | <b>0,00</b>                        | <b>0</b>                        | <b>-53.130,93</b>                 | <b>0</b>                         |

Jahresabschluss 2023 der Gemeinde Immenstaad am Bodensee



**Teilfinanzrechnung mit Planvergleich 5520 Gewässerschutz Öffentl Gewässer Wasserb Anlagen - [THH 5]**

Gemeinde Immenstaad am Bodensee

| Nr.       |   | Ergebnis 2022      | Fortgeschr. Ansatz 2023 | Ergebnis 2023     | Vergleich Ergebnis/Ansatz (Sp.3 - 2) | Ergänz. Festlegungen im HH-Vollzug | Ermächtig.-übertragung aus 2022 | verfügbare Mittel abzgl. Ergebnis | Ermächtig.-übertragung nach 2024 |
|-----------|---|--------------------|-------------------------|-------------------|--------------------------------------|------------------------------------|---------------------------------|-----------------------------------|----------------------------------|
| EUR       |   |                    |                         |                   |                                      |                                    |                                 |                                   |                                  |
|           |   | 1                  | 2                       | 3                 | 4                                    | 5                                  | 6                               | 7                                 | 8                                |
| 1         | Summe der Einzahlungen aus laufender Verwaltungstätigkeit (ohne außerordentliche zahlungswirksame Erträge aus Vermögensveräußerung) | 0,00               | 0                       | 0,00              | 0,00                                 | 0,00                               | 0                               | 0,00                              | 0                                |
| 2         | Summe der Auszahlungen aus laufender Verwaltungstätigkeit   | -27.868,38         | -31.500                 | -9.638,07         | 21.861,93                            | 0,00                               | 0                               | -21.861,93                        | 0                                |
| <b>3</b>  | <b>Anteilliger Zahlungsmittelüberschuss/-bedarf aus laufender Verwaltungstätigkeit (Saldo aus Nummer 1 und 2)</b>                   | <b>-27.868,38</b>  | <b>-31.500</b>          | <b>-9.638,07</b>  | <b>21.861,93</b>                     | <b>0,00</b>                        | <b>0</b>                        | <b>-21.861,93</b>                 | <b>0</b>                         |
| 4         | Einzahlungen aus Investitionszuwendungen  | 0,00               | 0                       | 33.700,00         | 33.700,00                            | 0,00                               | 0                               | -33.700,00                        | 0                                |
| 5         | Einzahlungen aus Investitionsbeiträgen und ähnlichen Entgelten für Investitionstätigkeit  | 0,00               | 0                       | 0,00              | 0,00                                 | 0,00                               | 0                               | 0,00                              | 0                                |
| 6         | Einzahlungen aus der Veräußerung von Sachvermögen   | 0,00               | 0                       | 0,00              | 0,00                                 | 0,00                               | 0                               | 0,00                              | 0                                |
| 7         | Einzahlungen aus der Veräußerung von Finanzvermögen   | 0,00               | 0                       | 0,00              | 0,00                                 | 0,00                               | 0                               | 0,00                              | 0                                |
| 8         | Einzahlungen für sonstige Investitionstätigkeit   | 0,00               | 0                       | 0,00              | 0,00                                 | 0,00                               | 0                               | 0,00                              | 0                                |
| <b>9</b>  | <b>Summe der Einzahlungen aus Investitionstätigkeit (Summe aus Nummer 4 bis 8)</b>  | <b>0,00</b>        | <b>0</b>                | <b>33.700,00</b>  | <b>33.700,00</b>                     | <b>0,00</b>                        | <b>0</b>                        | <b>-33.700,00</b>                 | <b>0</b>                         |
| 10        | Auszahlungen für den Erwerb von Grundstücken und Gebäuden   | 0,00               | 0                       | 0,00              | 0,00                                 | 0,00                               | 0                               | 0,00                              | 0                                |
| 11        | Auszahlungen für Baumaßnahmen   | -118.685,52        | 0                       | -44.118,61        | -44.118,61                           | 0,00                               | -141.000                        | -96.881,39                        | 0                                |
| 12        | Auszahlungen für den Erwerb von beweglichem Sachvermögen  | 0,00               | 0                       | 0,00              | 0,00                                 | 0,00                               | 0                               | 0,00                              | 0                                |
| 13        | Auszahlungen für den Erwerb von Finanzvermögen  | 0,00               | 0                       | 0,00              | 0,00                                 | 0,00                               | 0                               | 0,00                              | 0                                |
| 14        | Auszahlungen für Investitionsförderungsmaßnahmen  | 0,00               | 0                       | 0,00              | 0,00                                 | 0,00                               | 0                               | 0,00                              | 0                                |
| 15        | Auszahlungen für den Erwerb von immateriellen Vermögensgegenständen   | 0,00               | 0                       | 0,00              | 0,00                                 | 0,00                               | 0                               | 0,00                              | 0                                |
| <b>16</b> | <b>Summe der Auszahlungen aus Investitionstätigkeit (Summe aus Nummer 10 bis 15)</b>  | <b>-118.685,52</b> | <b>0</b>                | <b>-44.118,61</b> | <b>-44.118,61</b>                    | <b>0,00</b>                        | <b>-141.000</b>                 | <b>-96.881,39</b>                 | <b>0</b>                         |
| <b>17</b> | <b>Anteilliger Finanzierungsmittelüberschuss/-bedarf aus Investitionstätigkeit (Saldo aus Nummer 9 und 16)</b>                      | <b>-118.685,52</b> | <b>0</b>                | <b>-10.418,61</b> | <b>-10.418,61</b>                    | <b>0,00</b>                        | <b>-141.000</b>                 | <b>-130.581,39</b>                | <b>0</b>                         |
| <b>18</b> | <b>Anteilliger Finanzierungsmittelüberschuss/-bedarf (Summe aus Nummer 3 und 17)</b>  | <b>-146.553,90</b> | <b>-31.500</b>          | <b>-20.056,68</b> | <b>11.443,32</b>                     | <b>0,00</b>                        | <b>-141.000</b>                 | <b>-152.443,32</b>                | <b>0</b>                         |



**Finanzrechnung der Investitionsmaßnahmen 5520 Gewässerschutz Öffentl Gewässer  
Wasserb Anlagen - [THH 5]**

Gemeinde Immenstaad am Bodensee

Jahresabschluss 2023 der Gemeinde Immenstaad am Bodensee



Teilergebnisrechnung mit Planvergleich 5530 Friedhofs- und Bestattungswesen - [THH 5]

Gemeinde Immenstaad am Bodensee

| Nr.       |   | Ergebnis<br>2022   | Fortgeschr.<br>Ansatz<br>2023 | Ergebnis<br>2023   | Vergleich<br>Ergebnis/Ansatz<br>(Sp.3 - 2) | Ergänz. Fest-<br>legungen im<br>HH-Vollzug | Ermächtig-<br>übertragung<br>aus 2022 | verfügbare<br>Mittel abzgl.<br>Ergebnis | Ermächtig-<br>übertragung<br>nach 2024 |
|-----------|---|--------------------|-------------------------------|--------------------|--|--|---------------------------------------|---|--|
| EUR       |   |                    |                               |                    |  |  |                                       |   |  |
|           |   | 1                  | 2                             | 3                  | 4  | 5  | 6                                     | 7                                       | 8                                      |
| 1         | Steuern und ähnliche Abgaben  | 0,00               | 0                             | 0,00               | 0,00                                       | 0,00                                       | 0                                     | 0,00                                    | 0                                      |
| 2         | Zuweisungen und Zuwendungen,<br>Umlagen                                     | 0,00               | 0                             | 0,00               | 0,00                                       | 0,00                                       | 0                                     | 0,00                                    | 0                                      |
| 3         | Aufgelöste Investitionszuwendungen<br>und -beiträge                         | 0,00               | 0                             | 0,00               | 0,00                                       | 0,00                                       | 0                                     | 0,00                                    | 0                                      |
| 4         | Sonstige Transfererträge  | 0,00               | 0                             | 0,00               | 0,00                                       | 0,00                                       | 0                                     | 0,00                                    | 0                                      |
| 5         | Entgelte für öffentliche Leistungen<br>oder Einrichtungen                   | 98.190,52          | 80.000                        | 114.657,02         | 34.657,02                                  | 0,00                                       | 0                                     | -34.657,02                              | 0                                      |
| 6         | Sonstige privatrechtliche<br>Leistungsentgelte                              | 167,43             | 0                             | 483,08             | 483,08                                     | 0,00                                       | 0                                     | -483,08                                 | 0                                      |
| 7         | Kostenerstattungen und<br>Kostenumlagen                                     | 0,00               | 0                             | 0,00               | 0,00                                       | 0,00                                       | 0                                     | 0,00                                    | 0                                      |
| 8         | Zinsen und ähnliche Erträge   | 0,00               | 0                             | 0,00               | 0,00                                       | 0,00                                       | 0                                     | 0,00                                    | 0                                      |
| 9         | Aktivierte Eigenleistungen und<br>Bestandsveränderungen                     | 0,00               | 0                             | 0,00               | 0,00                                       | 0,00                                       | 0                                     | 0,00                                    | 0                                      |
| 10        | Sonstige ordentliche Erträge  | 0,00               | 0                             | 845,00             | 845,00                                     | 0,00                                       | 0                                     | -845,00                                 | 0                                      |
| <b>11</b> | <b>Anteilige ordentliche Erträge<br/>(Summe aus Nummern 1 bis 10)</b>       | <b>98.357,95</b>   | <b>80.000</b>                 | <b>115.985,10</b>  | <b>35.985,10</b>                           | <b>0,00</b>                                | <b>0</b>                              | <b>-35.985,10</b>                       | <b>0</b>                               |
| 12        | Personalaufwendungen  | -11.226,05         | -16.400                       | -15.392,27         | 1.007,73                                   | 0,00                                       | 0                                     | -1.007,73                               | 0                                      |
| 13        | Versorgungsaufwendungen   | 0,00               | 0                             | 0,00               | 0,00                                       | 0,00                                       | 0                                     | 0,00                                    | 0                                      |
| 14        | Aufwendungen für Sach- und<br>Dienstleistungen                              | -75.404,27         | -128.300                      | -117.721,59        | 10.578,41                                  | 0,00                                       | 0                                     | -10.578,41                              | 0                                      |
| 15        | Abschreibungen  | -41.704,84         | -41.700                       | -42.398,25         | -698,25                                    | 0,00                                       | 0                                     | 698,25                                  | 0                                      |
| 16        | Zinsen und ähnliche Aufwendungen  | 0,00               | 0                             | 0,00               | 0,00                                       | 0,00                                       | 0                                     | 0,00                                    | 0                                      |
| 17        | Transferaufwendungen  | 0,00               | 0                             | 0,00               | 0,00                                       | 0,00                                       | 0                                     | 0,00                                    | 0                                      |
| 18        | Sonstige ordentliche Aufwendungen   | -635,46            | -800                          | -728,28            | 71,72                                      | 0,00                                       | 0                                     | -71,72                                  | 0                                      |
| <b>19</b> | <b>Anteilige ordentliche Aufwendungen<br/>(Summe aus Nummern 12 bis 18)</b> | <b>-128.970,62</b> | <b>-187.200</b>               | <b>-176.240,39</b> | <b>10.959,61</b>                           | <b>0,00</b>                                | <b>0</b>                              | <b>-10.959,61</b>                       | <b>0</b>                               |
| <b>20</b> | <b>Anteiliges ordentliches Ergebnis<br/>(Saldo aus Nummern 11 und 19)</b>   | <b>-30.612,67</b>  | <b>-107.200</b>               | <b>-60.255,29</b>  | <b>46.944,71</b>                           | <b>0,00</b>                                | <b>0</b>                              | <b>-46.944,71</b>                       | <b>0</b>                               |
| 21        | Erträge aus internen Leistungen   | 0,00               | 0                             | 0,00               | 0,00                                       | 0,00                                       | 0                                     | 0,00                                    | 0                                      |
| 22        | Aufwendungen für interne<br>Leistungen                                      | -76.359,10         | -74.600                       | -89.488,45         | -14.888,45                                 | 0,00                                       | 0                                     | 14.888,45                               | 0                                      |
| 23        | Kalkulatorische Kosten  | -38.365,27         | -37.500                       | -36.340,53         | 1.159,47                                   | 0,00                                       | 0                                     | -1.159,47                               | 0                                      |
| <b>24</b> | <b>Kalkulatorisches Ergebnis<br/>(Saldo aus Nummern 21 bis 23)</b>          | <b>-114.724,37</b> | <b>-112.100</b>               | <b>-125.828,98</b> | <b>-13.728,98</b>                          | <b>0,00</b>                                | <b>0</b>                              | <b>13.728,98</b>                        | <b>0</b>                               |
| <b>25</b> | <b>Nettoressourcenbedarf/-überschuss<br/>(Saldo der Nummern 20 und 24)</b>  | <b>-145.337,04</b> | <b>-219.300</b>               | <b>-186.084,27</b> | <b>33.215,73</b>                           | <b>0,00</b>                                | <b>0</b>                              | <b>-33.215,73</b>                       | <b>0</b>                               |

Jahresabschluss 2023 der Gemeinde Immenstaad am Bodensee



Teilfinanzrechnung mit Planvergleich 5530 Friedhofs- und Bestattungswesen - [THH 5]

Gemeinde Immenstaad am Bodensee

| Nr.       |   | Ergebnis 2022    | Fortgeschr. Ansatz 2023 | Ergebnis 2023    | Vergleich Ergebnis/Ansatz (Sp.3 - 2) | Ergänz. Festlegungen im HH-Vollzug | Ermächtig-übertragung aus 2022 | verfügbare Mittel abzgl. Ergebnis | Ermächtig-übertragung nach 2024 |
|-----------|---|------------------|-------------------------|------------------|--------------------------------------|------------------------------------|--------------------------------|-----------------------------------|---------------------------------|
| EUR       |   |                  |                         |                  |                                      |                                    |                                |                                   |                                 |
|           |   | 1                | 2                       | 3                | 4                                    | 5                                  | 6                              | 7                                 | 8                               |
| 1         | Summe der Einzahlungen aus laufender Verwaltungstätigkeit (ohne außerordentliche zahlungswirksame Erträge aus Vermögensveräußerung) | 116.916,46       | 80.000                  | 137.491,10       | 57.491,10                            | 0,00                               | 0                              | -57.491,10                        | 0                               |
| 2         | Summe der Auszahlungen aus laufender Verwaltungstätigkeit   | -89.756,86       | -145.500                | -134.863,91      | 10.636,09                            | 0,00                               | 0                              | -10.636,09                        | 0                               |
| <b>3</b>  | <b>Anteiliger Zahlungsmittelüberschuss/-bedarf aus laufender Verwaltungstätigkeit (Saldo aus Nummer 1 und 2)</b>                    | <b>27.159,60</b> | <b>-65.500</b>          | <b>2.627,19</b>  | <b>68.127,19</b>                     | <b>0,00</b>                        | <b>0</b>                       | <b>-68.127,19</b>                 | <b>0</b>                        |
| 4         | Einzahlungen aus Investitionszuwendungen  | 0,00             | 0                       | 0,00             | 0,00                                 | 0,00                               | 0                              | 0,00                              | 0                               |
| 5         | Einzahlungen aus Investitionsbeiträgen und ähnlichen Entgelten für Investitionstätigkeit  | 0,00             | 0                       | 0,00             | 0,00                                 | 0,00                               | 0                              | 0,00                              | 0                               |
| 6         | Einzahlungen aus der Veräußerung von Sachvermögen   | 0,00             | 0                       | 0,00             | 0,00                                 | 0,00                               | 0                              | 0,00                              | 0                               |
| 7         | Einzahlungen aus der Veräußerung von Finanzvermögen   | 0,00             | 0                       | 0,00             | 0,00                                 | 0,00                               | 0                              | 0,00                              | 0                               |
| 8         | Einzahlungen für sonstige Investitionstätigkeit   | 0,00             | 0                       | 0,00             | 0,00                                 | 0,00                               | 0                              | 0,00                              | 0                               |
| <b>9</b>  | <b>Summe der Einzahlungen aus Investitionstätigkeit (Summe aus Nummer 4 bis 8)</b>  | <b>0,00</b>      | <b>0</b>                | <b>0,00</b>      | <b>0,00</b>                          | <b>0,00</b>                        | <b>0</b>                       | <b>0,00</b>                       | <b>0</b>                        |
| 10        | Auszahlungen für den Erwerb von Grundstücken und Gebäuden   | 0,00             | 0                       | 0,00             | 0,00                                 | 0,00                               | 0                              | 0,00                              | 0                               |
| 11        | Auszahlungen für Baumaßnahmen   | 0,00             | 0                       | -3.180,69        | -3.180,69                            | 0,00                               | 0                              | 3.180,69                          | 0                               |
| 12        | Auszahlungen für den Erwerb von beweglichem Sachvermögen  | 0,00             | 0                       | 0,00             | 0,00                                 | 0,00                               | 0                              | 0,00                              | 0                               |
| 13        | Auszahlungen für den Erwerb von Finanzvermögen  | 0,00             | 0                       | 0,00             | 0,00                                 | 0,00                               | 0                              | 0,00                              | 0                               |
| 14        | Auszahlungen für Investitionsförderungsmaßnahmen  | 0,00             | 0                       | 0,00             | 0,00                                 | 0,00                               | 0                              | 0,00                              | 0                               |
| 15        | Auszahlungen für den Erwerb von immateriellen Vermögensgegenständen   | 0,00             | 0                       | 0,00             | 0,00                                 | 0,00                               | 0                              | 0,00                              | 0                               |
| <b>16</b> | <b>Summe der Auszahlungen aus Investitionstätigkeit (Summe aus Nummer 10 bis 15)</b>  | <b>0,00</b>      | <b>0</b>                | <b>-3.180,69</b> | <b>-3.180,69</b>                     | <b>0,00</b>                        | <b>0</b>                       | <b>3.180,69</b>                   | <b>0</b>                        |
| <b>17</b> | <b>Anteiliger Finanzierungsmittelüberschuss/-bedarf aus Investitionstätigkeit (Saldo aus Nummer 9 und 16)</b>                       | <b>0,00</b>      | <b>0</b>                | <b>-3.180,69</b> | <b>-3.180,69</b>                     | <b>0,00</b>                        | <b>0</b>                       | <b>3.180,69</b>                   | <b>0</b>                        |
| <b>18</b> | <b>Anteiliger Finanzierungsmittelüberschuss/-bedarf (Summe aus Nummer 3 und 17)</b>   | <b>27.159,60</b> | <b>-65.500</b>          | <b>-553,50</b>   | <b>64.946,50</b>                     | <b>0,00</b>                        | <b>0</b>                       | <b>-64.946,50</b>                 | <b>0</b>                        |



**Finanzrechnung der Investitionsmaßnahmen 5530 Friedhofs- und Bestattungswesen -  
[THH 5]**

Gemeinde Immenstaad am Bodensee

Jahresabschluss 2023 der Gemeinde Immenstaad am Bodensee



Teilergebnisrechnung mit Planvergleich 5540 Naturschutz und Landschaftspflege - [THH 5]

Gemeinde Immenstaad am Bodensee

| Nr.       |   | Ergebnis 2022     | Fortgeschr. Ansatz 2023 | Ergebnis 2023     | Vergleich Ergebnis/Ansatz (Sp.3 - 2) | Ergänz. Festlegungen im HH-Vollzug | Ermächtig.-übertragung aus 2022 | verfügbare Mittel abzgl. Ergebnis | Ermächtig.-übertragung nach 2024 |
|-----------|---|-------------------|-------------------------|-------------------|--------------------------------------|------------------------------------|---------------------------------|-----------------------------------|----------------------------------|
| EUR       |   |                   |                         |                   |                                      |                                    |                                 |                                   |                                  |
|           |   | 1                 | 2                       | 3                 | 4                                    | 5                                  | 6                               | 7                                 | 8                                |
| 1         | Steuern und ähnliche Abgaben  | 0,00              | 0                       | 0,00              | 0,00                                 | 0,00                               | 0                               | 0,00                              | 0                                |
| 2         | Zuweisungen und Zuwendungen, Umlagen                                    | 2.618,11          | 47.000                  | 2.184,45          | -44.815,55                           | 0,00                               | 0                               | 44.815,55                         | 0                                |
| 3         | Aufgelöste Investitionszuwendungen und -beiträge                        | 364,15            | 400                     | 364,16            | -35,84                               | 0,00                               | 0                               | 35,84                             | 0                                |
| 4         | Sonstige Transfererträge  | 0,00              | 0                       | 0,00              | 0,00                                 | 0,00                               | 0                               | 0,00                              | 0                                |
| 5         | Entgelte für öffentliche Leistungen oder Einrichtungen                  | 0,00              | 0                       | 0,00              | 0,00                                 | 0,00                               | 0                               | 0,00                              | 0                                |
| 6         | Sonstige privatrechtliche Leistungsentgelte                             | 0,00              | 0                       | 0,00              | 0,00                                 | 0,00                               | 0                               | 0,00                              | 0                                |
| 7         | Kostenerstattungen und Kostenumlagen                                    | 0,00              | 0                       | 0,00              | 0,00                                 | 0,00                               | 0                               | 0,00                              | 0                                |
| 8         | Zinsen und ähnliche Erträge   | 0,00              | 0                       | 0,00              | 0,00                                 | 0,00                               | 0                               | 0,00                              | 0                                |
| 9         | Aktiviere Eigenleistungen und Bestandveränderungen                      | 0,00              | 0                       | 0,00              | 0,00                                 | 0,00                               | 0                               | 0,00                              | 0                                |
| 10        | Sonstige ordentliche Erträge  | 0,00              | 0                       | 0,00              | 0,00                                 | 0,00                               | 0                               | 0,00                              | 0                                |
| <b>11</b> | <b>Anteilige ordentliche Erträge (Summe aus Nummern 1 bis 10)</b>       | <b>2.982,26</b>   | <b>47.400</b>           | <b>2.548,61</b>   | <b>-44.851,39</b>                    | <b>0,00</b>                        | <b>0</b>                        | <b>44.851,39</b>                  | <b>0</b>                         |
| 12        | Personalaufwendungen  | 0,00              | 0                       | 0,00              | 0,00                                 | 0,00                               | 0                               | 0,00                              | 0                                |
| 13        | Versorgungsaufwendungen   | 0,00              | 0                       | 0,00              | 0,00                                 | 0,00                               | 0                               | 0,00                              | 0                                |
| 14        | Aufwendungen für Sach- und Dienstleistungen                             | -3.201,74         | -55.000                 | -2.787,91         | 52.212,09                            | 0,00                               | 0                               | -52.212,09                        | 0                                |
| 15        | Abschreibungen  | -1.264,52         | -1.200                  | -1.264,53         | -64,53                               | 0,00                               | 0                               | 64,53                             | 0                                |
| 16        | Zinsen und ähnliche Aufwendungen  | 0,00              | 0                       | 0,00              | 0,00                                 | 0,00                               | 0                               | 0,00                              | 0                                |
| 17        | Transferaufwendungen  | -260,00           | -300                    | -260,00           | 40,00                                | 0,00                               | 0                               | -40,00                            | 0                                |
| 18        | Sonstige ordentliche Aufwendungen                                       | -250,00           | 0                       | -250,00           | -250,00                              | 0,00                               | 0                               | 250,00                            | 0                                |
| <b>19</b> | <b>Anteilige ordentliche Aufwendungen (Summe aus Nummern 12 bis 18)</b> | <b>-4.976,26</b>  | <b>-56.500</b>          | <b>-4.562,44</b>  | <b>51.937,56</b>                     | <b>0,00</b>                        | <b>0</b>                        | <b>-51.937,56</b>                 | <b>0</b>                         |
| <b>20</b> | <b>Anteiliges ordentliches Ergebnis (Saldo aus Nummern 11 und 19)</b>   | <b>-1.994,00</b>  | <b>-9.100</b>           | <b>-2.013,83</b>  | <b>7.086,17</b>                      | <b>0,00</b>                        | <b>0</b>                        | <b>-7.086,17</b>                  | <b>0</b>                         |
| 21        | Erträge aus internen Leistungen   | 0,00              | 0                       | 0,00              | 0,00                                 | 0,00                               | 0                               | 0,00                              | 0                                |
| 22        | Aufwendungen für interne Leistungen                                     | -23.801,43        | -34.300                 | -11.652,47        | 22.647,53                            | 0,00                               | 0                               | -22.647,53                        | 0                                |
| 23        | Kalkulatorische Kosten  | -6.532,03         | -1.500                  | -6.487,90         | -4.987,90                            | 0,00                               | 0                               | 4.987,90                          | 0                                |
| <b>24</b> | <b>Kalkulatorisches Ergebnis (Saldo aus Nummern 21 bis 23)</b>          | <b>-30.333,46</b> | <b>-35.800</b>          | <b>-18.140,37</b> | <b>17.659,63</b>                     | <b>0,00</b>                        | <b>0</b>                        | <b>-17.659,63</b>                 | <b>0</b>                         |
| <b>25</b> | <b>Nettoressourcenbedarf/-überschuss (Saldo der Nummern 20 und 24)</b>  | <b>-32.327,46</b> | <b>-44.900</b>          | <b>-20.154,20</b> | <b>24.745,80</b>                     | <b>0,00</b>                        | <b>0</b>                        | <b>-24.745,80</b>                 | <b>0</b>                         |

Jahresabschluss 2023 der Gemeinde Immenstaad am Bodensee



Teilfinanzrechnung mit Planvergleich 5540 Naturschutz und Landschaftspflege - [THH 5]

Gemeinde Immenstaad am Bodensee

| Nr.       |   | Ergebnis 2022    | Fortgeschr. Ansatz 2023 | Ergebnis 2023    | Vergleich Ergebnis/Ansatz (Sp.3 - 2) | Ergänz. Festlegungen im HH-Vollzug | Ermächtig-übertragung aus 2022 | verfügbare Mittel abzgl. Ergebnis | Ermächtig-übertragung nach 2024 |
|-----------|---|------------------|-------------------------|------------------|--------------------------------------|------------------------------------|--------------------------------|-----------------------------------|---------------------------------|
| EUR       |   |                  |                         |                  |                                      |                                    |                                |                                   |                                 |
|           |   | 1                | 2                       | 3                | 4                                    | 5                                  | 6                              | 7                                 | 8                               |
| 1         | Summe der Einzahlungen aus laufender Verwaltungstätigkeit (ohne außerordentliche zahlungswirksame Erträge aus Vermögensveräußerung) | 2.618,11         | 47.000                  | 2.184,45         | -44.815,55                           | 0,00                               | 0                              | 44.815,55                         | 0                               |
| 2         | Summe der Auszahlungen aus laufender Verwaltungstätigkeit   | -3.711,74        | -55.300                 | -3.297,91        | 52.002,09                            | 0,00                               | 0                              | -52.002,09                        | 0                               |
| <b>3</b>  | <b>Anteilliger Zahlungsmittelüberschuss/-bedarf aus laufender Verwaltungstätigkeit (Saldo aus Nummer 1 und 2)</b>                   | <b>-1.093,63</b> | <b>-8.300</b>           | <b>-1.113,46</b> | <b>7.186,54</b>                      | <b>0,00</b>                        | <b>0</b>                       | <b>-7.186,54</b>                  | <b>0</b>                        |
| 4         | Einzahlungen aus Investitionszuwendungen  | 0,00             | 0                       | 0,00             | 0,00                                 | 0,00                               | 0                              | 0,00                              | 0                               |
| 5         | Einzahlungen aus Investitionsbeiträgen und ähnlichen Entgelten für Investitionstätigkeit  | 0,00             | 50.000                  | 0,00             | -50.000,00                           | 0,00                               | 0                              | 50.000,00                         | 0                               |
| 6         | Einzahlungen aus der Veräußerung von Sachvermögen   | 0,00             | 0                       | 0,00             | 0,00                                 | 0,00                               | 0                              | 0,00                              | 0                               |
| 7         | Einzahlungen aus der Veräußerung von Finanzvermögen   | 0,00             | 0                       | 0,00             | 0,00                                 | 0,00                               | 0                              | 0,00                              | 0                               |
| 8         | Einzahlungen für sonstige Investitionstätigkeit   | 0,00             | 0                       | 0,00             | 0,00                                 | 0,00                               | 0                              | 0,00                              | 0                               |
| <b>9</b>  | <b>Summe der Einzahlungen aus Investitionstätigkeit (Summe aus Nummer 4 bis 8)</b>  | <b>0,00</b>      | <b>50.000</b>           | <b>0,00</b>      | <b>-50.000,00</b>                    | <b>0,00</b>                        | <b>0</b>                       | <b>50.000,00</b>                  | <b>0</b>                        |
| 10        | Auszahlungen für den Erwerb von Grundstücken und Gebäuden   | 0,00             | 0                       | 0,00             | 0,00                                 | 0,00                               | 0                              | 0,00                              | 0                               |
| 11        | Auszahlungen für Baumaßnahmen   | 0,00             | 0                       | 0,00             | 0,00                                 | 0,00                               | 0                              | 0,00                              | 0                               |
| 12        | Auszahlungen für den Erwerb von beweglichem Sachvermögen  | 0,00             | 0                       | 0,00             | 0,00                                 | 0,00                               | 0                              | 0,00                              | 0                               |
| 13        | Auszahlungen für den Erwerb von Finanzvermögen  | 0,00             | 0                       | 0,00             | 0,00                                 | 0,00                               | 0                              | 0,00                              | 0                               |
| 14        | Auszahlungen für Investitionsförderungsmaßnahmen  | 0,00             | 0                       | 0,00             | 0,00                                 | 0,00                               | 0                              | 0,00                              | 0                               |
| 15        | Auszahlungen für den Erwerb von immateriellen Vermögensgegenständen   | 0,00             | 0                       | 0,00             | 0,00                                 | 0,00                               | 0                              | 0,00                              | 0                               |
| <b>16</b> | <b>Summe der Auszahlungen aus Investitionstätigkeit (Summe aus Nummer 10 bis 15)</b>  | <b>0,00</b>      | <b>0</b>                | <b>0,00</b>      | <b>0,00</b>                          | <b>0,00</b>                        | <b>0</b>                       | <b>0,00</b>                       | <b>0</b>                        |
| <b>17</b> | <b>Anteilliger Finanzierungsmittelüberschuss/-bedarf aus Investitionstätigkeit (Saldo aus Nummer 9 und 16)</b>                      | <b>0,00</b>      | <b>50.000</b>           | <b>0,00</b>      | <b>-50.000,00</b>                    | <b>0,00</b>                        | <b>0</b>                       | <b>50.000,00</b>                  | <b>0</b>                        |
| <b>18</b> | <b>Anteilliger Finanzierungsmittelüberschuss/-bedarf (Summe aus Nummer 3 und 17)</b>  | <b>-1.093,63</b> | <b>41.700</b>           | <b>-1.113,46</b> | <b>-42.813,46</b>                    | <b>0,00</b>                        | <b>0</b>                       | <b>42.813,46</b>                  | <b>0</b>                        |



**Finanzrechnung der Investitionsmaßnahmen 5540 Naturschutz und Landschaftspflege -  
[THH 5]**

Gemeinde Immenstaad am Bodensee

Jahresabschluss 2023 der Gemeinde Immenstaad am Bodensee



Teilergebnisrechnung mit Planvergleich 5550 Forstwirtschaft - [THH 5]

Gemeinde Immenstaad am Bodensee

| Nr.       |   | Ergebnis<br>2022  | Fortgeschr.<br>Ansatz<br>2023 | Ergebnis<br>2023  | Vergleich<br>Ergebnis/Ansatz<br>(Sp.3 - 2) | Ergänz. Fest-<br>legungen im<br>HH-Vollzug | Ermächtig-<br>übertragung<br>aus 2022 | verfügbare<br>Mittel abzgl.<br>Ergebnis | Ermächtig-<br>übertragung<br>nach 2024 |
|-----------|---|-------------------|-------------------------------|-------------------|--|--|---------------------------------------|---|--|
| EUR       |   |                   |                               |                   |  |  |                                       |   |  |
|           |   | 1                 | 2                             | 3                 | 4  | 5  | 6                                     | 7                                       | 8                                      |
| 1         | Steuern und ähnliche Abgaben  | 0,00              | 0                             | 0,00              | 0,00                                       | 0,00                                       | 0                                     | 0,00                                    | 0                                      |
| 2         | Zuweisungen und Zuwendungen,<br>Umlagen                                     | 8.686,14          | 0                             | 3.063,60          | 3.063,60                                   | 0,00                                       | 0                                     | -3.063,60                               | 0                                      |
| 3         | Aufgelöste Investitionszuwendungen<br>und -beiträge                         | 0,00              | 0                             | 0,00              | 0,00                                       | 0,00                                       | 0                                     | 0,00                                    | 0                                      |
| 4         | Sonstige Transfererträge  | 0,00              | 0                             | 0,00              | 0,00                                       | 0,00                                       | 0                                     | 0,00                                    | 0                                      |
| 5         | Entgelte für öffentliche Leistungen<br>oder Einrichtungen                   | 0,00              | 0                             | 0,00              | 0,00                                       | 0,00                                       | 0                                     | 0,00                                    | 0                                      |
| 6         | Sonstige privatrechtliche<br>Leistungsentgelte                              | 8.860,56          | 15.600                        | 5.501,71          | -10.098,29                                 | 0,00                                       | 0                                     | 10.098,29                               | 0                                      |
| 7         | Kostenerstattungen und<br>Kostenumlagen                                     | 0,00              | 0                             | 0,00              | 0,00                                       | 0,00                                       | 0                                     | 0,00                                    | 0                                      |
| 8         | Zinsen und ähnliche Erträge   | 0,00              | 0                             | 0,00              | 0,00                                       | 0,00                                       | 0                                     | 0,00                                    | 0                                      |
| 9         | Aktivierte Eigenleistungen und<br>Bestandsveränderungen                     | 0,00              | 0                             | 0,00              | 0,00                                       | 0,00                                       | 0                                     | 0,00                                    | 0                                      |
| 10        | Sonstige ordentliche Erträge  | 0,00              | 0                             | 0,00              | 0,00                                       | 0,00                                       | 0                                     | 0,00                                    | 0                                      |
| <b>11</b> | <b>Anteilige ordentliche Erträge<br/>(Summe aus Nummern 1 bis 10)</b>       | <b>17.546,70</b>  | <b>15.600</b>                 | <b>8.565,31</b>   | <b>-7.034,69</b>                           | <b>0,00</b>                                | <b>0</b>                              | <b>7.034,69</b>                         | <b>0</b>                               |
| 12        | Personalaufwendungen  | 0,00              | 0                             | 0,00              | 0,00                                       | 0,00                                       | 0                                     | 0,00                                    | 0                                      |
| 13        | Versorgungsaufwendungen   | 0,00              | 0                             | 0,00              | 0,00                                       | 0,00                                       | 0                                     | 0,00                                    | 0                                      |
| 14        | Aufwendungen für Sach- und<br>Dienstleistungen                              | -19.795,69        | -19.100                       | -22.806,93        | -3.706,93                                  | 0,00                                       | 0                                     | 3.706,93                                | 0                                      |
| 15        | Abschreibungen  | 0,00              | 0                             | 0,00              | 0,00                                       | 0,00                                       | 0                                     | 0,00                                    | 0                                      |
| 16        | Zinsen und ähnliche Aufwendungen  | 0,00              | 0                             | 0,00              | 0,00                                       | 0,00                                       | 0                                     | 0,00                                    | 0                                      |
| 17        | Transferaufwendungen  | 0,00              | 0                             | 0,00              | 0,00                                       | 0,00                                       | 0                                     | 0,00                                    | 0                                      |
| 18        | Sonstige ordentliche Aufwendungen   | -3.055,71         | -3.600                        | -3.095,92         | 504,08                                     | 0,00                                       | 0                                     | -504,08                                 | 0                                      |
| <b>19</b> | <b>Anteilige ordentliche Aufwendungen<br/>(Summe aus Nummern 12 bis 18)</b> | <b>-22.851,40</b> | <b>-22.700</b>                | <b>-25.902,85</b> | <b>-3.202,85</b>                           | <b>0,00</b>                                | <b>0</b>                              | <b>3.202,85</b>                         | <b>0</b>                               |
| <b>20</b> | <b>Anteiliges ordentliches Ergebnis<br/>(Saldo aus Nummern 11 und 19)</b>   | <b>-5.304,70</b>  | <b>-7.100</b>                 | <b>-17.337,54</b> | <b>-10.237,54</b>                          | <b>0,00</b>                                | <b>0</b>                              | <b>10.237,54</b>                        | <b>0</b>                               |
| 21        | Erträge aus internen Leistungen   | 0,00              | 0                             | 0,00              | 0,00                                       | 0,00                                       | 0                                     | 0,00                                    | 0                                      |
| 22        | Aufwendungen für interne<br>Leistungen                                      | -66,45            | -9.300                        | -646,76           | 8.653,24                                   | 0,00                                       | 0                                     | -8.653,24                               | 0                                      |
| 23        | Kalkulatorische Kosten  | -65.024,20        | -65.000                       | -65.024,20        | -24,20                                     | 0,00                                       | 0                                     | 24,20                                   | 0                                      |
| <b>24</b> | <b>Kalkulatorisches Ergebnis<br/>(Saldo aus Nummern 21 bis 23)</b>          | <b>-65.090,65</b> | <b>-74.300</b>                | <b>-65.670,96</b> | <b>8.629,04</b>                            | <b>0,00</b>                                | <b>0</b>                              | <b>-8.629,04</b>                        | <b>0</b>                               |
| <b>25</b> | <b>Nettoressourcenbedarf/-überschuss<br/>(Saldo der Nummern 20 und 24)</b>  | <b>-70.395,35</b> | <b>-81.400</b>                | <b>-83.008,50</b> | <b>-1.608,50</b>                           | <b>0,00</b>                                | <b>0</b>                              | <b>1.608,50</b>                         | <b>0</b>                               |

Jahresabschluss 2023 der Gemeinde Immenstaad am Bodensee



Teilfinanzrechnung mit Planvergleich 5550 Forstwirtschaft - [THH 5]

Gemeinde Immenstaad am Bodensee

| Nr.       |   | Ergebnis<br>2022  | Fortgeschr.<br>Ansatz<br>2023 | Ergebnis<br>2023  | Vergleich<br>Ergebnis/Ansatz<br>(Sp.3 - 2) | Ergänz. Fest-<br>legungen im<br>HH-Vollzug | Ermächtig-<br>übertragung<br>aus 2022 | verfügbare<br>Mittel abzgl.<br>Ergebnis | Ermächtig-<br>übertragung<br>nach 2024 |
|-----------|---|-------------------|-------------------------------|-------------------|--|--|---------------------------------------|---|--|
| EUR       |   |                   |                               |                   |  |  |                                       |   |  |
|           |   | 1                 | 2                             | 3                 | 4  | 5  | 6                                     | 7                                       | 8                                      |
| 1         | Summe der Einzahlungen aus laufender Verwaltungstätigkeit (ohne außerordentliche zahlungswirksame Erträge aus Vermögensveräußerung) | 20.499,52         | 15.600                        | 8.565,31          | -7.034,69                                  | 0,00                                       | 0                                     | 7.034,69                                | 0                                      |
| 2         | Summe der Auszahlungen aus laufender Verwaltungstätigkeit   | -30.563,06        | -22.700                       | -24.403,97        | -1.703,97                                  | 0,00                                       | 0                                     | 1.703,97                                | 0                                      |
| <b>3</b>  | <b>Anteiliger Zahlungsmittelüberschuss/-bedarf aus laufender Verwaltungstätigkeit (Saldo aus Nummer 1 und 2)</b>                    | <b>-10.063,54</b> | <b>-7.100</b>                 | <b>-15.838,66</b> | <b>-8.738,66</b>                           | <b>0,00</b>                                | <b>0</b>                              | <b>8.738,66</b>                         | <b>0</b>                               |
| 4         | Einzahlungen aus Investitionszuwendungen  | 0,00              | 0                             | 0,00              | 0,00                                       | 0,00                                       | 0                                     | 0,00                                    | 0                                      |
| 5         | Einzahlungen aus Investitionsbeiträgen und ähnlichen Entgelten für Investitionstätigkeit  | 0,00              | 0                             | 0,00              | 0,00                                       | 0,00                                       | 0                                     | 0,00                                    | 0                                      |
| 6         | Einzahlungen aus der Veräußerung von Sachvermögen   | 0,00              | 0                             | 0,00              | 0,00                                       | 0,00                                       | 0                                     | 0,00                                    | 0                                      |
| 7         | Einzahlungen aus der Veräußerung von Finanzvermögen   | 0,00              | 0                             | 0,00              | 0,00                                       | 0,00                                       | 0                                     | 0,00                                    | 0                                      |
| 8         | Einzahlungen für sonstige Investitionstätigkeit   | 0,00              | 0                             | 0,00              | 0,00                                       | 0,00                                       | 0                                     | 0,00                                    | 0                                      |
| <b>9</b>  | <b>Summe der Einzahlungen aus Investitionstätigkeit (Summe aus Nummer 4 bis 8)</b>  | <b>0,00</b>       | <b>0</b>                      | <b>0,00</b>       | <b>0,00</b>                                | <b>0,00</b>                                | <b>0</b>                              | <b>0,00</b>                             | <b>0</b>                               |
| 10        | Auszahlungen für den Erwerb von Grundstücken und Gebäuden   | 0,00              | 0                             | 0,00              | 0,00                                       | 0,00                                       | 0                                     | 0,00                                    | 0                                      |
| 11        | Auszahlungen für Baumaßnahmen   | 0,00              | 0                             | 0,00              | 0,00                                       | 0,00                                       | 0                                     | 0,00                                    | 0                                      |
| 12        | Auszahlungen für den Erwerb von beweglichem Sachvermögen  | 0,00              | 0                             | 0,00              | 0,00                                       | 0,00                                       | 0                                     | 0,00                                    | 0                                      |
| 13        | Auszahlungen für den Erwerb von Finanzvermögen  | 0,00              | 0                             | 0,00              | 0,00                                       | 0,00                                       | 0                                     | 0,00                                    | 0                                      |
| 14        | Auszahlungen für Investitionsförderungsmaßnahmen  | 0,00              | 0                             | 0,00              | 0,00                                       | 0,00                                       | 0                                     | 0,00                                    | 0                                      |
| 15        | Auszahlungen für den Erwerb von immateriellen Vermögensgegenständen   | 0,00              | 0                             | 0,00              | 0,00                                       | 0,00                                       | 0                                     | 0,00                                    | 0                                      |
| <b>16</b> | <b>Summe der Auszahlungen aus Investitionstätigkeit (Summe aus Nummer 10 bis 15)</b>  | <b>0,00</b>       | <b>0</b>                      | <b>0,00</b>       | <b>0,00</b>                                | <b>0,00</b>                                | <b>0</b>                              | <b>0,00</b>                             | <b>0</b>                               |
| <b>17</b> | <b>Anteiliger Finanzierungsmittelüberschuss/-bedarf aus Investitionstätigkeit (Saldo aus Nummer 9 und 16)</b>                       | <b>0,00</b>       | <b>0</b>                      | <b>0,00</b>       | <b>0,00</b>                                | <b>0,00</b>                                | <b>0</b>                              | <b>0,00</b>                             | <b>0</b>                               |
| <b>18</b> | <b>Anteiliger Finanzierungsmittelüberschuss/-bedarf (Summe aus Nummer 3 und 17)</b>   | <b>-10.063,54</b> | <b>-7.100</b>                 | <b>-15.838,66</b> | <b>-8.738,66</b>                           | <b>0,00</b>                                | <b>0</b>                              | <b>8.738,66</b>                         | <b>0</b>                               |

Jahresabschluss 2023 der Gemeinde Immenstaad am Bodensee



Teilergebnisrechnung mit Planvergleich 56 Umweltschutz

Gemeinde Immenstaad am Bodensee

| Nr.       |   | Ergebnis<br>2022 | Fortgeschr.<br>Ansatz<br>2023 | Ergebnis<br>2023 | Vergleich<br>Ergebnis/Ansatz<br>(Sp.3 - 2) | Ergänz. Fest-<br>legungen im<br>HH-Vollzug | Ermächtig-<br>übertragung<br>aus 2022 | verfügbare<br>Mittel abzgl.<br>Ergebnis | Ermächtig-<br>übertragung<br>nach 2024 |
|-----------|---|------------------|-------------------------------|------------------|--|--|---------------------------------------|---|--|
| EUR       |   |                  |                               |                  |  |  |                                       |   |  |
|           |   | 1                | 2                             | 3                | 4  | 5  | 6                                     | 7                                       | 8                                      |
| 1         | Steuern und ähnliche Abgaben  | 0,00             | 0                             | 0,00             | 0,00                                       | 0,00                                       | 0                                     | 0,00                                    | 0                                      |
| 2         | Zuweisungen und Zuwendungen,<br>Umlagen                                     | 0,00             | 0                             | 0,00             | 0,00                                       | 0,00                                       | 0                                     | 0,00                                    | 0                                      |
| 3         | Aufgelöste Investitionszuwendungen<br>und -beiträge                         | 0,00             | 0                             | 0,00             | 0,00                                       | 0,00                                       | 0                                     | 0,00                                    | 0                                      |
| 4         | Sonstige Transfererträge  | 0,00             | 0                             | 0,00             | 0,00                                       | 0,00                                       | 0                                     | 0,00                                    | 0                                      |
| 5         | Entgelte für öffentliche Leistungen<br>oder Einrichtungen                   | 0,00             | 0                             | 0,00             | 0,00                                       | 0,00                                       | 0                                     | 0,00                                    | 0                                      |
| 6         | Sonstige privatrechtliche<br>Leistungsentgelte                              | 0,00             | 0                             | 0,00             | 0,00                                       | 0,00                                       | 0                                     | 0,00                                    | 0                                      |
| 7         | Kostenerstattungen und<br>Kostenumlagen                                     | 0,00             | 0                             | 0,00             | 0,00                                       | 0,00                                       | 0                                     | 0,00                                    | 0                                      |
| 8         | Zinsen und ähnliche Erträge   | 0,00             | 0                             | 0,00             | 0,00                                       | 0,00                                       | 0                                     | 0,00                                    | 0                                      |
| 9         | Aktivierete Eigenleistungen und<br>Bestandsveränderungen                    | 0,00             | 0                             | 0,00             | 0,00                                       | 0,00                                       | 0                                     | 0,00                                    | 0                                      |
| 10        | Sonstige ordentliche Erträge  | 0,00             | 0                             | 0,00             | 0,00                                       | 0,00                                       | 0                                     | 0,00                                    | 0                                      |
| <b>11</b> | <b>Anteilige ordentliche Erträge<br/>(Summe aus Nummern 1 bis 10)</b>       | <b>0,00</b>      | <b>0</b>                      | <b>0,00</b>      | <b>0,00</b>                                | <b>0,00</b>                                | <b>0</b>                              | <b>0,00</b>                             | <b>0</b>                               |
| 12        | Personalaufwendungen  | 0,00             | 0                             | 0,00             | 0,00                                       | 0,00                                       | 0                                     | 0,00                                    | 0                                      |
| 13        | Versorgungsaufwendungen   | 0,00             | 0                             | 0,00             | 0,00                                       | 0,00                                       | 0                                     | 0,00                                    | 0                                      |
| 14        | Aufwendungen für Sach- und<br>Dienstleistungen                              | 0,00             | 0                             | 0,00             | 0,00                                       | 0,00                                       | 0                                     | 0,00                                    | 0                                      |
| 15        | Abschreibungen  | 0,00             | 0                             | 0,00             | 0,00                                       | 0,00                                       | 0                                     | 0,00                                    | 0                                      |
| 16        | Zinsen und ähnliche Aufwendungen  | 0,00             | 0                             | 0,00             | 0,00                                       | 0,00                                       | 0                                     | 0,00                                    | 0                                      |
| 17        | Transferaufwendungen  | 0,00             | 0                             | 0,00             | 0,00                                       | 0,00                                       | 0                                     | 0,00                                    | 0                                      |
| 18        | Sonstige ordentliche Aufwendungen   | 0,00             | -800                          | 0,00             | 800,00                                     | 0,00                                       | 0                                     | -800,00                                 | 0                                      |
| <b>19</b> | <b>Anteilige ordentliche Aufwendungen<br/>(Summe aus Nummern 12 bis 18)</b> | <b>0,00</b>      | <b>-800</b>                   | <b>0,00</b>      | <b>800,00</b>                              | <b>0,00</b>                                | <b>0</b>                              | <b>-800,00</b>                          | <b>0</b>                               |
| <b>20</b> | <b>Anteiliges ordentliches Ergebnis<br/>(Saldo aus Nummern 11 und 19)</b>   | <b>0,00</b>      | <b>-800</b>                   | <b>0,00</b>      | <b>800,00</b>                              | <b>0,00</b>                                | <b>0</b>                              | <b>-800,00</b>                          | <b>0</b>                               |
| 21        | Erträge aus internen Leistungen   | 0,00             | 0                             | 0,00             | 0,00                                       | 0,00                                       | 0                                     | 0,00                                    | 0                                      |
| 22        | Aufwendungen für interne<br>Leistungen                                      | 0,00             | 0                             | 0,00             | 0,00                                       | 0,00                                       | 0                                     | 0,00                                    | 0                                      |
| 23        | Kalkulatorische Kosten  | 0,00             | 0                             | 0,00             | 0,00                                       | 0,00                                       | 0                                     | 0,00                                    | 0                                      |
| <b>24</b> | <b>Kalkulatorisches Ergebnis<br/>(Saldo aus Nummern 21 bis 23)</b>          | <b>0,00</b>      | <b>0</b>                      | <b>0,00</b>      | <b>0,00</b>                                | <b>0,00</b>                                | <b>0</b>                              | <b>0,00</b>                             | <b>0</b>                               |
| <b>25</b> | <b>Nettoressourcenbedarf/-überschuss<br/>(Saldo der Nummern 20 und 24)</b>  | <b>0,00</b>      | <b>-800</b>                   | <b>0,00</b>      | <b>800,00</b>                              | <b>0,00</b>                                | <b>0</b>                              | <b>-800,00</b>                          | <b>0</b>                               |

Jahresabschluss 2023 der Gemeinde Immenstaad am Bodensee



Teilfinanzrechnung mit Planvergleich 56 Umweltschutz

Gemeinde Immenstaad am Bodensee

| Nr.       |   | Ergebnis<br>2022 | Fortgeschr.<br>Ansatz<br>2023 | Ergebnis<br>2023 | Vergleich<br>Ergebnis/Ansatz<br>(Sp.3 - 2) | Ergänz. Fest-<br>legungen im<br>HH-Vollzug | Ermächtig-<br>übertragung<br>aus 2022 | verfügbare<br>Mittel abzgl.<br>Ergebnis | Ermächtig-<br>übertragung<br>nach 2024 |
|-----------|---|------------------|-------------------------------|------------------|--|--|---------------------------------------|---|--|
|           |   | EUR              |                               |                  |  |  |                                       |   |  |
|           |   | 1                | 2                             | 3                | 4  | 5  | 6                                     | 7                                       | 8                                      |
| 1         | Summe der Einzahlungen aus laufender Verwaltungstätigkeit (ohne außerordentliche zahlungswirksame Erträge aus Vermögensveräußerung) | 0,00             | 0                             | 0,00             | 0,00                                       | 0,00                                       | 0                                     | 0,00                                    | 0                                      |
| 2         | Summe der Auszahlungen aus laufender Verwaltungstätigkeit   | 0,00             | -800                          | 0,00             | 800,00                                     | 0,00                                       | 0                                     | -800,00                                 | 0                                      |
| <b>3</b>  | <b>Anteiliger Zahlungsmittelüberschuss/-bedarf aus laufender Verwaltungstätigkeit (Saldo aus Nummer 1 und 2)</b>                    | <b>0,00</b>      | <b>-800</b>                   | <b>0,00</b>      | <b>800,00</b>                              | <b>0,00</b>                                | <b>0</b>                              | <b>-800,00</b>                          | <b>0</b>                               |
| 4         | Einzahlungen aus Investitionszuwendungen  | 0,00             | 0                             | 0,00             | 0,00                                       | 0,00                                       | 0                                     | 0,00                                    | 0                                      |
| 5         | Einzahlungen aus Investitionsbeiträgen und ähnlichen Entgelten für Investitionstätigkeit  | 0,00             | 0                             | 0,00             | 0,00                                       | 0,00                                       | 0                                     | 0,00                                    | 0                                      |
| 6         | Einzahlungen aus der Veräußerung von Sachvermögen   | 0,00             | 0                             | 0,00             | 0,00                                       | 0,00                                       | 0                                     | 0,00                                    | 0                                      |
| 7         | Einzahlungen aus der Veräußerung von Finanzvermögen   | 0,00             | 0                             | 0,00             | 0,00                                       | 0,00                                       | 0                                     | 0,00                                    | 0                                      |
| 8         | Einzahlungen für sonstige Investitionstätigkeit   | 0,00             | 0                             | 0,00             | 0,00                                       | 0,00                                       | 0                                     | 0,00                                    | 0                                      |
| <b>9</b>  | <b>Summe der Einzahlungen aus Investitionstätigkeit (Summe aus Nummer 4 bis 8)</b>  | <b>0,00</b>      | <b>0</b>                      | <b>0,00</b>      | <b>0,00</b>                                | <b>0,00</b>                                | <b>0</b>                              | <b>0,00</b>                             | <b>0</b>                               |
| 10        | Auszahlungen für den Erwerb von Grundstücken und Gebäuden   | 0,00             | 0                             | 0,00             | 0,00                                       | 0,00                                       | 0                                     | 0,00                                    | 0                                      |
| 11        | Auszahlungen für Baumaßnahmen   | 0,00             | 0                             | 0,00             | 0,00                                       | 0,00                                       | 0                                     | 0,00                                    | 0                                      |
| 12        | Auszahlungen für den Erwerb von beweglichem Sachvermögen  | 0,00             | 0                             | 0,00             | 0,00                                       | 0,00                                       | 0                                     | 0,00                                    | 0                                      |
| 13        | Auszahlungen für den Erwerb von Finanzvermögen  | 0,00             | 0                             | 0,00             | 0,00                                       | 0,00                                       | 0                                     | 0,00                                    | 0                                      |
| 14        | Auszahlungen für Investitionsförderungsmaßnahmen  | 0,00             | 0                             | 0,00             | 0,00                                       | 0,00                                       | 0                                     | 0,00                                    | 0                                      |
| 15        | Auszahlungen für den Erwerb von immateriellen Vermögensgegenständen   | 0,00             | 0                             | 0,00             | 0,00                                       | 0,00                                       | 0                                     | 0,00                                    | 0                                      |
| <b>16</b> | <b>Summe der Auszahlungen aus Investitionstätigkeit (Summe aus Nummer 10 bis 15)</b>  | <b>0,00</b>      | <b>0</b>                      | <b>0,00</b>      | <b>0,00</b>                                | <b>0,00</b>                                | <b>0</b>                              | <b>0,00</b>                             | <b>0</b>                               |
| <b>17</b> | <b>Anteiliger Finanzierungsmittelüberschuss/-bedarf aus Investitionstätigkeit (Saldo aus Nummer 9 und 16)</b>                       | <b>0,00</b>      | <b>0</b>                      | <b>0,00</b>      | <b>0,00</b>                                | <b>0,00</b>                                | <b>0</b>                              | <b>0,00</b>                             | <b>0</b>                               |
| <b>18</b> | <b>Anteiliger Finanzierungsmittelüberschuss/-bedarf (Summe aus Nummer 3 und 17)</b>   | <b>0,00</b>      | <b>-800</b>                   | <b>0,00</b>      | <b>800,00</b>                              | <b>0,00</b>                                | <b>0</b>                              | <b>-800,00</b>                          | <b>0</b>                               |

Jahresabschluss 2023 der Gemeinde Immenstaad am Bodensee



Teilergebnisrechnung mit Planvergleich 5610 Umweltschutzmaßnahmen - [THH 5]

Gemeinde Immenstaad am Bodensee

| Nr.       |   | Ergebnis<br>2022 | Fortgeschr.<br>Ansatz<br>2023 | Ergebnis<br>2023 | Vergleich<br>Ergebnis/Ansatz<br>(Sp.3 - 2) | Ergänz. Fest-<br>legungen im<br>HH-Vollzug | Ermächtig-<br>übertragung<br>aus 2022 | verfügbare<br>Mittel abzgl.<br>Ergebnis | Ermächtig-<br>übertragung<br>nach 2024 |
|-----------|---|------------------|-------------------------------|------------------|--|--|---------------------------------------|---|--|
|           |   | EUR              |                               |                  |  |  |                                       |   |  |
|           |   | 1                | 2                             | 3                | 4  | 5  | 6                                     | 7                                       | 8                                      |
| 1         | Steuern und ähnliche Abgaben  | 0,00             | 0                             | 0,00             | 0,00                                       | 0,00                                       | 0                                     | 0,00                                    | 0                                      |
| 2         | Zuweisungen und Zuwendungen,<br>Umlagen                                     | 0,00             | 0                             | 0,00             | 0,00                                       | 0,00                                       | 0                                     | 0,00                                    | 0                                      |
| 3         | Aufgelöste Investitionszuwendungen<br>und -beiträge                         | 0,00             | 0                             | 0,00             | 0,00                                       | 0,00                                       | 0                                     | 0,00                                    | 0                                      |
| 4         | Sonstige Transfererträge  | 0,00             | 0                             | 0,00             | 0,00                                       | 0,00                                       | 0                                     | 0,00                                    | 0                                      |
| 5         | Entgelte für öffentliche Leistungen<br>oder Einrichtungen                   | 0,00             | 0                             | 0,00             | 0,00                                       | 0,00                                       | 0                                     | 0,00                                    | 0                                      |
| 6         | Sonstige privatrechtliche<br>Leistungsentgelte                              | 0,00             | 0                             | 0,00             | 0,00                                       | 0,00                                       | 0                                     | 0,00                                    | 0                                      |
| 7         | Kostenerstattungen und<br>Kostenumlagen                                     | 0,00             | 0                             | 0,00             | 0,00                                       | 0,00                                       | 0                                     | 0,00                                    | 0                                      |
| 8         | Zinsen und ähnliche Erträge   | 0,00             | 0                             | 0,00             | 0,00                                       | 0,00                                       | 0                                     | 0,00                                    | 0                                      |
| 9         | Aktiviere Eigenleistungen und<br>Bestandsveränderungen                      | 0,00             | 0                             | 0,00             | 0,00                                       | 0,00                                       | 0                                     | 0,00                                    | 0                                      |
| 10        | Sonstige ordentliche Erträge  | 0,00             | 0                             | 0,00             | 0,00                                       | 0,00                                       | 0                                     | 0,00                                    | 0                                      |
| <b>11</b> | <b>Anteilige ordentliche Erträge<br/>(Summe aus Nummern 1 bis 10)</b>       | <b>0,00</b>      | <b>0</b>                      | <b>0,00</b>      | <b>0,00</b>                                | <b>0,00</b>                                | <b>0</b>                              | <b>0,00</b>                             | <b>0</b>                               |
| 12        | Personalaufwendungen  | 0,00             | 0                             | 0,00             | 0,00                                       | 0,00                                       | 0                                     | 0,00                                    | 0                                      |
| 13        | Versorgungsaufwendungen   | 0,00             | 0                             | 0,00             | 0,00                                       | 0,00                                       | 0                                     | 0,00                                    | 0                                      |
| 14        | Aufwendungen für Sach- und<br>Dienstleistungen                              | 0,00             | 0                             | 0,00             | 0,00                                       | 0,00                                       | 0                                     | 0,00                                    | 0                                      |
| 15        | Abschreibungen  | 0,00             | 0                             | 0,00             | 0,00                                       | 0,00                                       | 0                                     | 0,00                                    | 0                                      |
| 16        | Zinsen und ähnliche Aufwendungen  | 0,00             | 0                             | 0,00             | 0,00                                       | 0,00                                       | 0                                     | 0,00                                    | 0                                      |
| 17        | Transferaufwendungen  | 0,00             | 0                             | 0,00             | 0,00                                       | 0,00                                       | 0                                     | 0,00                                    | 0                                      |
| 18        | Sonstige ordentliche Aufwendungen   | 0,00             | -800                          | 0,00             | 800,00                                     | 0,00                                       | 0                                     | -800,00                                 | 0                                      |
| <b>19</b> | <b>Anteilige ordentliche Aufwendungen<br/>(Summe aus Nummern 12 bis 18)</b> | <b>0,00</b>      | <b>-800</b>                   | <b>0,00</b>      | <b>800,00</b>                              | <b>0,00</b>                                | <b>0</b>                              | <b>-800,00</b>                          | <b>0</b>                               |
| <b>20</b> | <b>Anteiliges ordentliches Ergebnis<br/>(Saldo aus Nummern 11 und 19)</b>   | <b>0,00</b>      | <b>-800</b>                   | <b>0,00</b>      | <b>800,00</b>                              | <b>0,00</b>                                | <b>0</b>                              | <b>-800,00</b>                          | <b>0</b>                               |
| 21        | Erträge aus internen Leistungen   | 0,00             | 0                             | 0,00             | 0,00                                       | 0,00                                       | 0                                     | 0,00                                    | 0                                      |
| 22        | Aufwendungen für interne<br>Leistungen                                      | 0,00             | 0                             | 0,00             | 0,00                                       | 0,00                                       | 0                                     | 0,00                                    | 0                                      |
| 23        | Kalkulatorische Kosten  | 0,00             | 0                             | 0,00             | 0,00                                       | 0,00                                       | 0                                     | 0,00                                    | 0                                      |
| <b>24</b> | <b>Kalkulatorisches Ergebnis<br/>(Saldo aus Nummern 21 bis 23)</b>          | <b>0,00</b>      | <b>0</b>                      | <b>0,00</b>      | <b>0,00</b>                                | <b>0,00</b>                                | <b>0</b>                              | <b>0,00</b>                             | <b>0</b>                               |
| <b>25</b> | <b>Nettoressourcenbedarf/-überschuss<br/>(Saldo der Nummern 20 und 24)</b>  | <b>0,00</b>      | <b>-800</b>                   | <b>0,00</b>      | <b>800,00</b>                              | <b>0,00</b>                                | <b>0</b>                              | <b>-800,00</b>                          | <b>0</b>                               |

Jahresabschluss 2023 der Gemeinde Immenstaad am Bodensee



Teilfinanzrechnung mit Planvergleich 5610 Umweltschutzmaßnahmen - [THH 5]

Gemeinde Immenstaad am Bodensee

| Nr.       |   | Ergebnis 2022 | Fortgeschr. Ansatz 2023 | Ergebnis 2023 | Vergleich Ergebnis/Ansatz (Sp.3 - 2) | Ergänz. Festlegungen im HH-Vollzug | Ermächtig.-übertragung aus 2022 | verfügbare Mittel abzgl. Ergebnis | Ermächtig.-übertragung nach 2024 |
|-----------|---|---------------|-------------------------|---------------|--------------------------------------|------------------------------------|---------------------------------|-----------------------------------|----------------------------------|
|           |   | EUR           |                         |               |                                      |                                    |                                 |                                   |                                  |
|           |   | 1             | 2                       | 3             | 4                                    | 5                                  | 6                               | 7                                 | 8                                |
| 1         | Summe der Einzahlungen aus laufender Verwaltungstätigkeit (ohne außerordentliche zahlungswirksame Erträge aus Vermögensveräußerung) | 0,00          | 0                       | 0,00          | 0,00                                 | 0,00                               | 0                               | 0,00                              | 0                                |
| 2         | Summe der Auszahlungen aus laufender Verwaltungstätigkeit   | 0,00          | -800                    | 0,00          | 800,00                               | 0,00                               | 0                               | -800,00                           | 0                                |
| <b>3</b>  | <b>Anteiliger Zahlungsmittelüberschuss/-bedarf aus laufender Verwaltungstätigkeit (Saldo aus Nummer 1 und 2)</b>                    | <b>0,00</b>   | <b>-800</b>             | <b>0,00</b>   | <b>800,00</b>                        | <b>0,00</b>                        | <b>0</b>                        | <b>-800,00</b>                    | <b>0</b>                         |
| 4         | Einzahlungen aus Investitionszuwendungen  | 0,00          | 0                       | 0,00          | 0,00                                 | 0,00                               | 0                               | 0,00                              | 0                                |
| 5         | Einzahlungen aus Investitionsbeiträgen und ähnlichen Entgelten für Investitionstätigkeit  | 0,00          | 0                       | 0,00          | 0,00                                 | 0,00                               | 0                               | 0,00                              | 0                                |
| 6         | Einzahlungen aus der Veräußerung von Sachvermögen   | 0,00          | 0                       | 0,00          | 0,00                                 | 0,00                               | 0                               | 0,00                              | 0                                |
| 7         | Einzahlungen aus der Veräußerung von Finanzvermögen   | 0,00          | 0                       | 0,00          | 0,00                                 | 0,00                               | 0                               | 0,00                              | 0                                |
| 8         | Einzahlungen für sonstige Investitionstätigkeit   | 0,00          | 0                       | 0,00          | 0,00                                 | 0,00                               | 0                               | 0,00                              | 0                                |
| <b>9</b>  | <b>Summe der Einzahlungen aus Investitionstätigkeit (Summe aus Nummer 4 bis 8)</b>  | <b>0,00</b>   | <b>0</b>                | <b>0,00</b>   | <b>0,00</b>                          | <b>0,00</b>                        | <b>0</b>                        | <b>0,00</b>                       | <b>0</b>                         |
| 10        | Auszahlungen für den Erwerb von Grundstücken und Gebäuden   | 0,00          | 0                       | 0,00          | 0,00                                 | 0,00                               | 0                               | 0,00                              | 0                                |
| 11        | Auszahlungen für Baumaßnahmen   | 0,00          | 0                       | 0,00          | 0,00                                 | 0,00                               | 0                               | 0,00                              | 0                                |
| 12        | Auszahlungen für den Erwerb von beweglichem Sachvermögen  | 0,00          | 0                       | 0,00          | 0,00                                 | 0,00                               | 0                               | 0,00                              | 0                                |
| 13        | Auszahlungen für den Erwerb von Finanzvermögen  | 0,00          | 0                       | 0,00          | 0,00                                 | 0,00                               | 0                               | 0,00                              | 0                                |
| 14        | Auszahlungen für Investitionsförderungsmaßnahmen  | 0,00          | 0                       | 0,00          | 0,00                                 | 0,00                               | 0                               | 0,00                              | 0                                |
| 15        | Auszahlungen für den Erwerb von immateriellen Vermögensgegenständen   | 0,00          | 0                       | 0,00          | 0,00                                 | 0,00                               | 0                               | 0,00                              | 0                                |
| <b>16</b> | <b>Summe der Auszahlungen aus Investitionstätigkeit (Summe aus Nummer 10 bis 15)</b>  | <b>0,00</b>   | <b>0</b>                | <b>0,00</b>   | <b>0,00</b>                          | <b>0,00</b>                        | <b>0</b>                        | <b>0,00</b>                       | <b>0</b>                         |
| <b>17</b> | <b>Anteiliger Finanzierungsmittelüberschuss/-bedarf aus Investitionstätigkeit (Saldo aus Nummer 9 und 16)</b>                       | <b>0,00</b>   | <b>0</b>                | <b>0,00</b>   | <b>0,00</b>                          | <b>0,00</b>                        | <b>0</b>                        | <b>0,00</b>                       | <b>0</b>                         |
| <b>18</b> | <b>Anteiliger Finanzierungsmittelüberschuss/-bedarf (Summe aus Nummer 3 und 17)</b>   | <b>0,00</b>   | <b>-800</b>             | <b>0,00</b>   | <b>800,00</b>                        | <b>0,00</b>                        | <b>0</b>                        | <b>-800,00</b>                    | <b>0</b>                         |

Jahresabschluss 2023 der Gemeinde Immenstaad am Bodensee



Teilergebnisrechnung mit Planvergleich Teilhaushalt 6 Wirtschaft und Tourismus

Gemeinde Immenstaad am Bodensee

| Nr.       |   | Ergebnis 2022        | Fortgeschr. Ansatz 2023 | Ergebnis 2023        | Vergleich Ergebnis/Ansatz (Sp.3 - 2) | Ergänz. Festlegungen im HH-Vollzug | Ermächtig.-übertragung aus 2022 | verfügbare Mittel abzgl. Ergebnis | Ermächtig.-übertragung nach 2024 |
|-----------|---|----------------------|-------------------------|----------------------|--------------------------------------|------------------------------------|---------------------------------|-----------------------------------|----------------------------------|
| EUR       |   |                      |                         |                      |                                      |                                    |                                 |                                   |                                  |
|           |   | 1                    | 2                       | 3                    | 4                                    | 5                                  | 6                               | 7                                 | 8                                |
| 1         | Steuern und ähnliche Abgaben  | 0,00                 | 0                       | 0,00                 | 0,00                                 | 0,00                               | 0                               | 0,00                              | 0                                |
| 2         | Zuweisungen und Zuwendungen, Umlagen                                    | 81.696,62            | 131.400                 | 85.916,98            | -45.483,02                           | 0,00                               | 0                               | 45.483,02                         | 0                                |
| 3         | Aufgelöste Investitionszuwendungen und -beiträge                        | 9.332,12             | 16.000                  | 15.987,93            | -12,07                               | 0,00                               | 0                               | 12,07                             | 0                                |
| 4         | Sonstige Transfererträge  | 0,00                 | 0                       | 0,00                 | 0,00                                 | 0,00                               | 0                               | 0,00                              | 0                                |
| 5         | Entgelte für öffentliche Leistungen oder Einrichtungen                  | 950.919,48           | 903.000                 | 945.438,31           | 42.438,31                            | 0,00                               | 0                               | -42.438,31                        | 0                                |
| 6         | Sonstige privatrechtliche Leistungsentgelte                             | 153.217,87           | 145.000                 | 154.583,38           | 9.583,38                             | 0,00                               | 0                               | -9.583,38                         | 0                                |
| 7         | Kostenerstattungen und Kostenumlagen                                    | 37.755,48            | 25.000                  | 41.177,00            | 16.177,00                            | 0,00                               | 0                               | -16.177,00                        | 0                                |
| 8         | Zinsen und ähnliche Erträge   | 0,00                 | 0                       | 0,00                 | 0,00                                 | 0,00                               | 0                               | 0,00                              | 0                                |
| 9         | Aktivierte Eigenleistungen und Bestandveränderungen                     | 0,00                 | 0                       | 0,00                 | 0,00                                 | 0,00                               | 0                               | 0,00                              | 0                                |
| 10        | Sonstige ordentliche Erträge  | 3.797,84             | 3.200                   | 3.533,84             | 333,84                               | 0,00                               | 0                               | -333,84                           | 0                                |
| <b>11</b> | <b>Anteilige ordentliche Erträge (Summe aus Nummern 1 bis 10)</b>       | <b>1.236.719,41</b>  | <b>1.223.600</b>        | <b>1.246.637,44</b>  | <b>23.037,44</b>                     | <b>0,00</b>                        | <b>0</b>                        | <b>-23.037,44</b>                 | <b>0</b>                         |
| 12        | Personalaufwendungen  | -346.758,53          | -401.400                | -347.867,17          | 53.532,83                            | 0,00                               | 0                               | -53.532,83                        | 0                                |
| 13        | Versorgungsaufwendungen   | 0,00                 | 0                       | 0,00                 | 0,00                                 | 0,00                               | 0                               | 0,00                              | 0                                |
| 14        | Aufwendungen für Sach- und Dienstleistungen                             | -218.580,94          | -462.900                | -276.598,06          | 186.301,94                           | 0,00                               | 0                               | -186.301,94                       | 0                                |
| 15        | Abschreibungen  | -130.671,68          | -122.700                | -236.184,28          | -113.484,28                          | 0,00                               | 0                               | 113.484,28                        | 0                                |
| 16        | Zinsen und ähnliche Aufwendungen  | 0,00                 | 0                       | 0,00                 | 0,00                                 | 0,00                               | 0                               | 0,00                              | 0                                |
| 17        | Transferaufwendungen  | -454.537,21          | -509.500                | -452.195,59          | 57.304,41                            | 0,00                               | 0                               | -57.304,41                        | 0                                |
| 18        | Sonstige ordentliche Aufwendungen                                       | -42.325,60           | -90.800                 | -31.593,51           | 59.206,49                            | 0,00                               | 0                               | -59.206,49                        | 0                                |
| <b>19</b> | <b>Anteilige ordentliche Aufwendungen (Summe aus Nummern 12 bis 18)</b> | <b>-1.192.873,96</b> | <b>-1.587.300</b>       | <b>-1.344.438,61</b> | <b>242.861,39</b>                    | <b>0,00</b>                        | <b>0</b>                        | <b>-242.861,39</b>                | <b>0</b>                         |
| <b>20</b> | <b>Anteiliges ordentliches Ergebnis (Saldo aus Nummern 11 und 19)</b>   | <b>43.845,45</b>     | <b>-363.700</b>         | <b>-97.801,17</b>    | <b>265.898,83</b>                    | <b>0,00</b>                        | <b>0</b>                        | <b>-265.898,83</b>                | <b>0</b>                         |
| 21        | Erträge aus internen Leistungen   | 7.798,79             | 5.500                   | 8.322,12             | 2.822,12                             | 0,00                               | 0                               | -2.822,12                         | 0                                |
| 22        | Aufwendungen für interne Leistungen                                     | -179.863,56          | -463.600                | -196.127,99          | 267.472,01                           | 0,00                               | 0                               | -267.472,01                       | 0                                |
| 23        | Kalkulatorische Kosten  | -136.376,03          | -162.500                | -121.758,00          | 40.742,00                            | 0,00                               | 0                               | -40.742,00                        | 0                                |
| <b>24</b> | <b>Kalkulatorisches Ergebnis (Saldo aus Nummern 21 bis 23)</b>          | <b>-308.440,80</b>   | <b>-620.600</b>         | <b>-309.563,87</b>   | <b>311.036,13</b>                    | <b>0,00</b>                        | <b>0</b>                        | <b>-311.036,13</b>                | <b>0</b>                         |
| <b>25</b> | <b>Nettoressourcenbedarf/-überschuss (Saldo der Nummern 20 und 24)</b>  | <b>-264.595,35</b>   | <b>-984.300</b>         | <b>-407.365,04</b>   | <b>576.934,96</b>                    | <b>0,00</b>                        | <b>0</b>                        | <b>-576.934,96</b>                | <b>0</b>                         |

Jahresabschluss 2023 der Gemeinde Immenstaad am Bodensee



Teilfinanzrechnung mit Planvergleich Teilhaushalt 6 Wirtschaft und Tourismus

Gemeinde Immenstaad am Bodensee

| Nr.       |   | Ergebnis 2022     | Fortgeschr. Ansatz 2023 | Ergebnis 2023     | Vergleich Ergebnis/Ansatz (Sp.3 - 2) | Ergänz. Festlegungen im HH-Vollzug | Ermächtig-übertragung aus 2022 | verfügbare Mittel abzgl. Ergebnis | Ermächtig-übertragung nach 2024 |
|-----------|---|-------------------|-------------------------|-------------------|--------------------------------------|------------------------------------|--------------------------------|-----------------------------------|---------------------------------|
| EUR       |   |                   |                         |                   |                                      |                                    |                                |                                   |                                 |
|           |   | 1                 | 2                       | 3                 | 4                                    | 5                                  | 6                              | 7                                 | 8                               |
| 1         | Summe der Einzahlungen aus laufender Verwaltungstätigkeit (ohne außerordentliche zahlungswirksame Erträge aus Vermögensveräußerung) | 1.230.166,73      | 1.204.400               | 1.267.918,50      | 63.518,50                            | 0,00                               | 0                              | -63.518,50                        | 0                               |
| 2         | Summe der Auszahlungen aus laufender Verwaltungstätigkeit   | -1.063.993,63     | -1.464.600              | -1.133.339,56     | 331.260,44                           | 0,00                               | 0                              | -331.260,44                       | 0                               |
| <b>3</b>  | <b>Anteiliger Zahlungsmittelüberschuss/-bedarf aus laufender Verwaltungstätigkeit (Saldo aus Nummer 1 und 2)</b>                    | <b>166.173,10</b> | <b>-260.200</b>         | <b>134.578,94</b> | <b>394.778,94</b>                    | <b>0,00</b>                        | <b>0</b>                       | <b>-394.778,94</b>                | <b>0</b>                        |
| 4         | Einzahlungen aus Investitionszuwendungen  | 447.765,74        | 0                       | 2.000,00          | 2.000,00                             | 0,00                               | 0                              | -2.000,00                         | 0                               |
| 5         | Einzahlungen aus Investitionsbeiträgen und ähnlichen Entgelten für Investitionstätigkeit  | 1.000,00          | 0                       | 3.691,85          | 3.691,85                             | 0,00                               | 0                              | -3.691,85                         | 0                               |
| 6         | Einzahlungen aus der Veräußerung von Sachvermögen   | 555,00            | 0                       | 0,00              | 0,00                                 | 0,00                               | 0                              | 0,00                              | 0                               |
| 7         | Einzahlungen aus der Veräußerung von Finanzvermögen   | 0,00              | 0                       | 0,00              | 0,00                                 | 0,00                               | 0                              | 0,00                              | 0                               |
| 8         | Einzahlungen für sonstige Investitionstätigkeit   | 0,00              | 0                       | 0,00              | 0,00                                 | 0,00                               | 0                              | 0,00                              | 0                               |
| <b>9</b>  | <b>Summe der Einzahlungen aus Investitionstätigkeit (Summe aus Nummer 4 bis 8)</b>  | <b>449.320,74</b> | <b>0</b>                | <b>5.691,85</b>   | <b>5.691,85</b>                      | <b>0,00</b>                        | <b>0</b>                       | <b>-5.691,85</b>                  | <b>0</b>                        |
| 10        | Auszahlungen für den Erwerb von Grundstücken und Gebäuden   | 143,85            | 0                       | 0,00              | 0,00                                 | 0,00                               | 0                              | 0,00                              | 0                               |
| 11        | Auszahlungen für Baumaßnahmen   | -10.172,74        | 0                       | -30.339,33        | -30.339,33                           | 0,00                               | 0                              | 30.339,33                         | 0                               |
| 12        | Auszahlungen für den Erwerb von beweglichem Sachvermögen  | -20.445,00        | -2.000                  | 0,00              | 2.000,00                             | 0,00                               | 0                              | -2.000,00                         | 0                               |
| 13        | Auszahlungen für den Erwerb von Finanzvermögen  | 0,00              | 0                       | 0,00              | 0,00                                 | 0,00                               | 0                              | 0,00                              | 0                               |
| 14        | Auszahlungen für Investitionsförderungsmaßnahmen  | 0,00              | -30.000                 | 0,00              | 30.000,00                            | 0,00                               | 0                              | -30.000,00                        | 0                               |
| 15        | Auszahlungen für den Erwerb von immateriellen Vermögensgegenständen   | 0,00              | 0                       | 0,00              | 0,00                                 | 0,00                               | 0                              | 0,00                              | 0                               |
| <b>16</b> | <b>Summe der Auszahlungen aus Investitionstätigkeit (Summe aus Nummer 10 bis 15)</b>  | <b>-30.473,89</b> | <b>-32.000</b>          | <b>-30.339,33</b> | <b>1.660,67</b>                      | <b>0,00</b>                        | <b>0</b>                       | <b>-1.660,67</b>                  | <b>0</b>                        |
| <b>17</b> | <b>Anteiliger Finanzierungsmittelüberschuss/-bedarf aus Investitionstätigkeit (Saldo aus Nummer 9 und 16)</b>                       | <b>418.846,85</b> | <b>-32.000</b>          | <b>-24.647,48</b> | <b>7.352,52</b>                      | <b>0,00</b>                        | <b>0</b>                       | <b>-7.352,52</b>                  | <b>0</b>                        |
| <b>18</b> | <b>Anteiliger Finanzierungsmittelüberschuss/-bedarf (Summe aus Nummer 3 und 17)</b>   | <b>585.019,95</b> | <b>-292.200</b>         | <b>109.931,46</b> | <b>402.131,46</b>                    | <b>0,00</b>                        | <b>0</b>                       | <b>-402.131,46</b>                | <b>0</b>                        |

Jahresabschluss 2023 der Gemeinde Immenstaad am Bodensee



Teilergebnisrechnung mit Planvergleich 57 Wirtschaft und Tourismus

Gemeinde Immenstaad am Bodensee

| Nr.       |   | Ergebnis 2022        | Fortgeschr. Ansatz 2023 | Ergebnis 2023        | Vergleich Ergebnis/Ansatz (Sp.3 - 2) | Ergänz. Festlegungen im HH-Vollzug | Ermächtig.-übertragung aus 2022 | verfügbare Mittel abzgl. Ergebnis | Ermächtig.-übertragung nach 2024 |
|-----------|---|----------------------|-------------------------|----------------------|--------------------------------------|------------------------------------|---------------------------------|-----------------------------------|----------------------------------|
| EUR       |   |                      |                         |                      |                                      |                                    |                                 |                                   |                                  |
|           |   | 1                    | 2                       | 3                    | 4                                    | 5                                  | 6                               | 7                                 | 8                                |
| 1         | Steuern und ähnliche Abgaben  | 0,00                 | 0                       | 0,00                 | 0,00                                 | 0,00                               | 0                               | 0,00                              | 0                                |
| 2         | Zuweisungen und Zuwendungen, Umlagen                                    | 81.696,62            | 131.400                 | 85.916,98            | -45.483,02                           | 0,00                               | 0                               | 45.483,02                         | 0                                |
| 3         | Aufgelöste Investitionszuwendungen und -beiträge                        | 9.332,12             | 16.000                  | 15.987,93            | -12,07                               | 0,00                               | 0                               | 12,07                             | 0                                |
| 4         | Sonstige Transfererträge  | 0,00                 | 0                       | 0,00                 | 0,00                                 | 0,00                               | 0                               | 0,00                              | 0                                |
| 5         | Entgelte für öffentliche Leistungen oder Einrichtungen                  | 950.919,48           | 903.000                 | 945.438,31           | 42.438,31                            | 0,00                               | 0                               | -42.438,31                        | 0                                |
| 6         | Sonstige privatrechtliche Leistungsentgelte                             | 153.217,87           | 145.000                 | 154.583,38           | 9.583,38                             | 0,00                               | 0                               | -9.583,38                         | 0                                |
| 7         | Kostenerstattungen und Kostenumlagen                                    | 37.755,48            | 25.000                  | 41.177,00            | 16.177,00                            | 0,00                               | 0                               | -16.177,00                        | 0                                |
| 8         | Zinsen und ähnliche Erträge   | 0,00                 | 0                       | 0,00                 | 0,00                                 | 0,00                               | 0                               | 0,00                              | 0                                |
| 9         | Aktivierte Eigenleistungen und Bestandveränderungen                     | 0,00                 | 0                       | 0,00                 | 0,00                                 | 0,00                               | 0                               | 0,00                              | 0                                |
| 10        | Sonstige ordentliche Erträge  | 3.797,84             | 3.200                   | 3.533,84             | 333,84                               | 0,00                               | 0                               | -333,84                           | 0                                |
| <b>11</b> | <b>Anteilige ordentliche Erträge (Summe aus Nummern 1 bis 10)</b>       | <b>1.236.719,41</b>  | <b>1.223.600</b>        | <b>1.246.637,44</b>  | <b>23.037,44</b>                     | <b>0,00</b>                        | <b>0</b>                        | <b>-23.037,44</b>                 | <b>0</b>                         |
| 12        | Personalaufwendungen  | -346.758,53          | -401.400                | -347.867,17          | 53.532,83                            | 0,00                               | 0                               | -53.532,83                        | 0                                |
| 13        | Versorgungsaufwendungen   | 0,00                 | 0                       | 0,00                 | 0,00                                 | 0,00                               | 0                               | 0,00                              | 0                                |
| 14        | Aufwendungen für Sach- und Dienstleistungen                             | -218.580,94          | -462.900                | -276.598,06          | 186.301,94                           | 0,00                               | 0                               | -186.301,94                       | 0                                |
| 15        | Abschreibungen  | -130.671,68          | -122.700                | -236.184,28          | -113.484,28                          | 0,00                               | 0                               | 113.484,28                        | 0                                |
| 16        | Zinsen und ähnliche Aufwendungen  | 0,00                 | 0                       | 0,00                 | 0,00                                 | 0,00                               | 0                               | 0,00                              | 0                                |
| 17        | Transferaufwendungen  | -454.537,21          | -509.500                | -452.195,59          | 57.304,41                            | 0,00                               | 0                               | -57.304,41                        | 0                                |
| 18        | Sonstige ordentliche Aufwendungen                                       | -42.325,60           | -90.800                 | -31.593,51           | 59.206,49                            | 0,00                               | 0                               | -59.206,49                        | 0                                |
| <b>19</b> | <b>Anteilige ordentliche Aufwendungen (Summe aus Nummern 12 bis 18)</b> | <b>-1.192.873,96</b> | <b>-1.587.300</b>       | <b>-1.344.438,61</b> | <b>242.861,39</b>                    | <b>0,00</b>                        | <b>0</b>                        | <b>-242.861,39</b>                | <b>0</b>                         |
| <b>20</b> | <b>Anteiliges ordentliches Ergebnis (Saldo aus Nummern 11 und 19)</b>   | <b>43.845,45</b>     | <b>-363.700</b>         | <b>-97.801,17</b>    | <b>265.898,83</b>                    | <b>0,00</b>                        | <b>0</b>                        | <b>-265.898,83</b>                | <b>0</b>                         |
| 21        | Erträge aus internen Leistungen   | 7.798,79             | 5.500                   | 8.322,12             | 2.822,12                             | 0,00                               | 0                               | -2.822,12                         | 0                                |
| 22        | Aufwendungen für interne Leistungen                                     | -179.863,56          | -463.600                | -196.127,99          | 267.472,01                           | 0,00                               | 0                               | -267.472,01                       | 0                                |
| 23        | Kalkulatorische Kosten  | -136.376,03          | -162.500                | -121.758,00          | 40.742,00                            | 0,00                               | 0                               | -40.742,00                        | 0                                |
| <b>24</b> | <b>Kalkulatorisches Ergebnis (Saldo aus Nummern 21 bis 23)</b>          | <b>-308.440,80</b>   | <b>-620.600</b>         | <b>-309.563,87</b>   | <b>311.036,13</b>                    | <b>0,00</b>                        | <b>0</b>                        | <b>-311.036,13</b>                | <b>0</b>                         |
| <b>25</b> | <b>Nettoressourcenbedarf/-überschuss (Saldo der Nummern 20 und 24)</b>  | <b>-264.595,35</b>   | <b>-984.300</b>         | <b>-407.365,04</b>   | <b>576.934,96</b>                    | <b>0,00</b>                        | <b>0</b>                        | <b>-576.934,96</b>                | <b>0</b>                         |

Jahresabschluss 2023 der Gemeinde Immenstaad am Bodensee



Teilfinanzrechnung mit Planvergleich 57 Wirtschaft und Tourismus

Gemeinde Immenstaad am Bodensee

| Nr.       |   | Ergebnis 2022     | Fortgeschr. Ansatz 2023 | Ergebnis 2023     | Vergleich Ergebnis/Ansatz (Sp.3 - 2) | Ergänz. Festlegungen im HH-Vollzug | Ermächtig-übertragung aus 2022 | verfügbare Mittel abzgl. Ergebnis | Ermächtig-übertragung nach 2024 |
|-----------|---|-------------------|-------------------------|-------------------|--------------------------------------|------------------------------------|--------------------------------|-----------------------------------|---------------------------------|
| EUR       |   |                   |                         |                   |                                      |                                    |                                |                                   |                                 |
|           |   | 1                 | 2                       | 3                 | 4                                    | 5                                  | 6                              | 7                                 | 8                               |
| 1         | Summe der Einzahlungen aus laufender Verwaltungstätigkeit (ohne außerordentliche zahlungswirksame Erträge aus Vermögensveräußerung) | 1.230.166,73      | 1.204.400               | 1.267.918,50      | 63.518,50                            | 0,00                               | 0                              | -63.518,50                        | 0                               |
| 2         | Summe der Auszahlungen aus laufender Verwaltungstätigkeit   | -1.063.993,63     | -1.464.600              | -1.133.339,56     | 331.260,44                           | 0,00                               | 0                              | -331.260,44                       | 0                               |
| <b>3</b>  | <b>Anteiliger Zahlungsmittelüberschuss/-bedarf aus laufender Verwaltungstätigkeit (Saldo aus Nummer 1 und 2)</b>                    | <b>166.173,10</b> | <b>-260.200</b>         | <b>134.578,94</b> | <b>394.778,94</b>                    | <b>0,00</b>                        | <b>0</b>                       | <b>-394.778,94</b>                | <b>0</b>                        |
| 4         | Einzahlungen aus Investitionszuwendungen  | 447.765,74        | 0                       | 2.000,00          | 2.000,00                             | 0,00                               | 0                              | -2.000,00                         | 0                               |
| 5         | Einzahlungen aus Investitionsbeiträgen und ähnlichen Entgelten für Investitionstätigkeit  | 1.000,00          | 0                       | 3.691,85          | 3.691,85                             | 0,00                               | 0                              | -3.691,85                         | 0                               |
| 6         | Einzahlungen aus der Veräußerung von Sachvermögen   | 555,00            | 0                       | 0,00              | 0,00                                 | 0,00                               | 0                              | 0,00                              | 0                               |
| 7         | Einzahlungen aus der Veräußerung von Finanzvermögen   | 0,00              | 0                       | 0,00              | 0,00                                 | 0,00                               | 0                              | 0,00                              | 0                               |
| 8         | Einzahlungen für sonstige Investitionstätigkeit   | 0,00              | 0                       | 0,00              | 0,00                                 | 0,00                               | 0                              | 0,00                              | 0                               |
| <b>9</b>  | <b>Summe der Einzahlungen aus Investitionstätigkeit (Summe aus Nummer 4 bis 8)</b>  | <b>449.320,74</b> | <b>0</b>                | <b>5.691,85</b>   | <b>5.691,85</b>                      | <b>0,00</b>                        | <b>0</b>                       | <b>-5.691,85</b>                  | <b>0</b>                        |
| 10        | Auszahlungen für den Erwerb von Grundstücken und Gebäuden   | 143,85            | 0                       | 0,00              | 0,00                                 | 0,00                               | 0                              | 0,00                              | 0                               |
| 11        | Auszahlungen für Baumaßnahmen   | -10.172,74        | 0                       | -30.339,33        | -30.339,33                           | 0,00                               | 0                              | 30.339,33                         | 0                               |
| 12        | Auszahlungen für den Erwerb von beweglichem Sachvermögen  | -20.445,00        | -2.000                  | 0,00              | 2.000,00                             | 0,00                               | 0                              | -2.000,00                         | 0                               |
| 13        | Auszahlungen für den Erwerb von Finanzvermögen  | 0,00              | 0                       | 0,00              | 0,00                                 | 0,00                               | 0                              | 0,00                              | 0                               |
| 14        | Auszahlungen für Investitionsförderungsmaßnahmen  | 0,00              | -30.000                 | 0,00              | 30.000,00                            | 0,00                               | 0                              | -30.000,00                        | 0                               |
| 15        | Auszahlungen für den Erwerb von immateriellen Vermögensgegenständen   | 0,00              | 0                       | 0,00              | 0,00                                 | 0,00                               | 0                              | 0,00                              | 0                               |
| <b>16</b> | <b>Summe der Auszahlungen aus Investitionstätigkeit (Summe aus Nummer 10 bis 15)</b>  | <b>-30.473,89</b> | <b>-32.000</b>          | <b>-30.339,33</b> | <b>1.660,67</b>                      | <b>0,00</b>                        | <b>0</b>                       | <b>-1.660,67</b>                  | <b>0</b>                        |
| <b>17</b> | <b>Anteiliger Finanzierungsmittelüberschuss/-bedarf aus Investitionstätigkeit (Saldo aus Nummer 9 und 16)</b>                       | <b>418.846,85</b> | <b>-32.000</b>          | <b>-24.647,48</b> | <b>7.352,52</b>                      | <b>0,00</b>                        | <b>0</b>                       | <b>-7.352,52</b>                  | <b>0</b>                        |
| <b>18</b> | <b>Anteiliger Finanzierungsmittelüberschuss/-bedarf (Summe aus Nummer 3 und 17)</b>   | <b>585.019,95</b> | <b>-292.200</b>         | <b>109.931,46</b> | <b>402.131,46</b>                    | <b>0,00</b>                        | <b>0</b>                       | <b>-402.131,46</b>                | <b>0</b>                        |

Jahresabschluss 2023 der Gemeinde Immenstaad am Bodensee



Teilergebnisrechnung mit Planvergleich 5710 Wirtschaftsförderung - [THH 6]

Gemeinde Immenstaad am Bodensee

| Nr.       |   | Ergebnis<br>2022 | Fortgeschr.<br>Ansatz<br>2023 | Ergebnis<br>2023 | Vergleich<br>Ergebnis/Ansatz<br>(Sp.3 - 2) | Ergänz. Fest-<br>legungen im<br>HH-Vollzug | Ermächtig-<br>übertragung<br>aus 2022 | verfügbare<br>Mittel abzgl.<br>Ergebnis | Ermächtig-<br>übertragung<br>nach 2024 |
|-----------|---|------------------|-------------------------------|------------------|--|--|---------------------------------------|---|--|
| EUR       |   |                  |                               |                  |  |  |                                       |   |  |
|           |   | 1                | 2                             | 3                | 4  | 5  | 6                                     | 7                                       | 8                                      |
| 1         | Steuern und ähnliche Abgaben  | 0,00             | 0                             | 0,00             | 0,00                                       | 0,00                                       | 0                                     | 0,00                                    | 0                                      |
| 2         | Zuweisungen und Zuwendungen,<br>Umlagen                                     | 0,00             | 50.000                        | 0,00             | -50.000,00                                 | 0,00                                       | 0                                     | 50.000,00                               | 0                                      |
| 3         | Aufgelöste Investitionszuwendungen<br>und -beiträge                         | 0,00             | 0                             | 0,00             | 0,00                                       | 0,00                                       | 0                                     | 0,00                                    | 0                                      |
| 4         | Sonstige Transfererträge  | 0,00             | 0                             | 0,00             | 0,00                                       | 0,00                                       | 0                                     | 0,00                                    | 0                                      |
| 5         | Entgelte für öffentliche Leistungen<br>oder Einrichtungen                   | 0,00             | 0                             | 0,00             | 0,00                                       | 0,00                                       | 0                                     | 0,00                                    | 0                                      |
| 6         | Sonstige privatrechtliche<br>Leistungsentgelte                              | 0,00             | 0                             | 0,00             | 0,00                                       | 0,00                                       | 0                                     | 0,00                                    | 0                                      |
| 7         | Kostenerstattungen und<br>Kostenumlagen                                     | 0,00             | 0                             | 0,00             | 0,00                                       | 0,00                                       | 0                                     | 0,00                                    | 0                                      |
| 8         | Zinsen und ähnliche Erträge   | 0,00             | 0                             | 0,00             | 0,00                                       | 0,00                                       | 0                                     | 0,00                                    | 0                                      |
| 9         | Aktiviere Eigenleistungen und<br>Bestandsveränderungen                      | 0,00             | 0                             | 0,00             | 0,00                                       | 0,00                                       | 0                                     | 0,00                                    | 0                                      |
| 10        | Sonstige ordentliche Erträge  | 0,00             | 0                             | 0,00             | 0,00                                       | 0,00                                       | 0                                     | 0,00                                    | 0                                      |
| <b>11</b> | <b>Anteilige ordentliche Erträge<br/>(Summe aus Nummern 1 bis 10)</b>       | <b>0,00</b>      | <b>50.000</b>                 | <b>0,00</b>      | <b>-50.000,00</b>                          | <b>0,00</b>                                | <b>0</b>                              | <b>50.000,00</b>                        | <b>0</b>                               |
| 12        | Personalaufwendungen  | 0,00             | 0                             | 0,00             | 0,00                                       | 0,00                                       | 0                                     | 0,00                                    | 0                                      |
| 13        | Versorgungsaufwendungen   | 0,00             | 0                             | 0,00             | 0,00                                       | 0,00                                       | 0                                     | 0,00                                    | 0                                      |
| 14        | Aufwendungen für Sach- und<br>Dienstleistungen                              | 0,00             | 0                             | 0,00             | 0,00                                       | 0,00                                       | 0                                     | 0,00                                    | 0                                      |
| 15        | Abschreibungen  | 0,00             | 0                             | 0,00             | 0,00                                       | 0,00                                       | 0                                     | 0,00                                    | 0                                      |
| 16        | Zinsen und ähnliche Aufwendungen  | 0,00             | 0                             | 0,00             | 0,00                                       | 0,00                                       | 0                                     | 0,00                                    | 0                                      |
| 17        | Transferaufwendungen  | 0,00             | 0                             | 0,00             | 0,00                                       | 0,00                                       | 0                                     | 0,00                                    | 0                                      |
| 18        | Sonstige ordentliche Aufwendungen   | 0,00             | -50.000                       | 0,00             | 50.000,00                                  | 0,00                                       | 0                                     | -50.000,00                              | 0                                      |
| <b>19</b> | <b>Anteilige ordentliche Aufwendungen<br/>(Summe aus Nummern 12 bis 18)</b> | <b>0,00</b>      | <b>-50.000</b>                | <b>0,00</b>      | <b>50.000,00</b>                           | <b>0,00</b>                                | <b>0</b>                              | <b>-50.000,00</b>                       | <b>0</b>                               |
| <b>20</b> | <b>Anteiliges ordentliches Ergebnis<br/>(Saldo aus Nummern 11 und 19)</b>   | <b>0,00</b>      | <b>0</b>                      | <b>0,00</b>      | <b>0,00</b>                                | <b>0,00</b>                                | <b>0</b>                              | <b>0,00</b>                             | <b>0</b>                               |
| 21        | Erträge aus internen Leistungen   | 0,00             | 0                             | 0,00             | 0,00                                       | 0,00                                       | 0                                     | 0,00                                    | 0                                      |
| 22        | Aufwendungen für interne<br>Leistungen                                      | 0,00             | 0                             | 0,00             | 0,00                                       | 0,00                                       | 0                                     | 0,00                                    | 0                                      |
| 23        | Kalkulatorische Kosten  | 0,00             | 0                             | 0,00             | 0,00                                       | 0,00                                       | 0                                     | 0,00                                    | 0                                      |
| <b>24</b> | <b>Kalkulatorisches Ergebnis<br/>(Saldo aus Nummern 21 bis 23)</b>          | <b>0,00</b>      | <b>0</b>                      | <b>0,00</b>      | <b>0,00</b>                                | <b>0,00</b>                                | <b>0</b>                              | <b>0,00</b>                             | <b>0</b>                               |
| <b>25</b> | <b>Nettoressourcenbedarf/-überschuss<br/>(Saldo der Nummern 20 und 24)</b>  | <b>0,00</b>      | <b>0</b>                      | <b>0,00</b>      | <b>0,00</b>                                | <b>0,00</b>                                | <b>0</b>                              | <b>0,00</b>                             | <b>0</b>                               |

Jahresabschluss 2023 der Gemeinde Immenstaad am Bodensee



Teilfinanzrechnung mit Planvergleich 5710 Wirtschaftsförderung - [THH 6]

Gemeinde Immenstaad am Bodensee

| Nr.       |   | Ergebnis<br>2022 | Fortgeschr.<br>Ansatz<br>2023 | Ergebnis<br>2023 | Vergleich<br>Ergebnis/Ansatz<br>(Sp.3 - 2) | Ergänz. Fest-<br>legungen im<br>HH-Vollzug | Ermächtig-<br>übertragung<br>aus 2022 | verfügbare<br>Mittel abzgl.<br>Ergebnis | Ermächtig-<br>übertragung<br>nach 2024 |
|-----------|---|------------------|-------------------------------|------------------|--|--|---------------------------------------|---|--|
| EUR       |   |                  |                               |                  |  |  |                                       |   |  |
|           |   | 1                | 2                             | 3                | 4  | 5  | 6                                     | 7                                       | 8                                      |
| 1         | Summe der Einzahlungen aus laufender Verwaltungstätigkeit (ohne außerordentliche zahlungswirksame Erträge aus Vermögensveräußerung) | 0,00             | 50.000                        | 0,00             | -50.000,00                                 | 0,00                                       | 0                                     | 50.000,00                               | 0                                      |
| 2         | Summe der Auszahlungen aus laufender Verwaltungstätigkeit   | 0,00             | -50.000                       | 0,00             | 50.000,00                                  | 0,00                                       | 0                                     | -50.000,00                              | 0                                      |
| <b>3</b>  | <b>Anteiliger Zahlungsmittelüberschuss/-bedarf aus laufender Verwaltungstätigkeit (Saldo aus Nummer 1 und 2)</b>                    | <b>0,00</b>      | <b>0</b>                      | <b>0,00</b>      | <b>0,00</b>                                | <b>0,00</b>                                | <b>0</b>                              | <b>0,00</b>                             | <b>0</b>                               |
| 4         | Einzahlungen aus Investitionszuwendungen  | 0,00             | 0                             | 0,00             | 0,00                                       | 0,00                                       | 0                                     | 0,00                                    | 0                                      |
| 5         | Einzahlungen aus Investitionsbeiträgen und ähnlichen Entgelten für Investitionstätigkeit  | 0,00             | 0                             | 0,00             | 0,00                                       | 0,00                                       | 0                                     | 0,00                                    | 0                                      |
| 6         | Einzahlungen aus der Veräußerung von Sachvermögen   | 0,00             | 0                             | 0,00             | 0,00                                       | 0,00                                       | 0                                     | 0,00                                    | 0                                      |
| 7         | Einzahlungen aus der Veräußerung von Finanzvermögen   | 0,00             | 0                             | 0,00             | 0,00                                       | 0,00                                       | 0                                     | 0,00                                    | 0                                      |
| 8         | Einzahlungen für sonstige Investitionstätigkeit   | 0,00             | 0                             | 0,00             | 0,00                                       | 0,00                                       | 0                                     | 0,00                                    | 0                                      |
| <b>9</b>  | <b>Summe der Einzahlungen aus Investitionstätigkeit (Summe aus Nummer 4 bis 8)</b>  | <b>0,00</b>      | <b>0</b>                      | <b>0,00</b>      | <b>0,00</b>                                | <b>0,00</b>                                | <b>0</b>                              | <b>0,00</b>                             | <b>0</b>                               |
| 10        | Auszahlungen für den Erwerb von Grundstücken und Gebäuden   | 0,00             | 0                             | 0,00             | 0,00                                       | 0,00                                       | 0                                     | 0,00                                    | 0                                      |
| 11        | Auszahlungen für Baumaßnahmen   | 0,00             | 0                             | 0,00             | 0,00                                       | 0,00                                       | 0                                     | 0,00                                    | 0                                      |
| 12        | Auszahlungen für den Erwerb von beweglichem Sachvermögen  | 0,00             | 0                             | 0,00             | 0,00                                       | 0,00                                       | 0                                     | 0,00                                    | 0                                      |
| 13        | Auszahlungen für den Erwerb von Finanzvermögen  | 0,00             | 0                             | 0,00             | 0,00                                       | 0,00                                       | 0                                     | 0,00                                    | 0                                      |
| 14        | Auszahlungen für Investitionsförderungsmaßnahmen  | 0,00             | 0                             | 0,00             | 0,00                                       | 0,00                                       | 0                                     | 0,00                                    | 0                                      |
| 15        | Auszahlungen für den Erwerb von immateriellen Vermögensgegenständen   | 0,00             | 0                             | 0,00             | 0,00                                       | 0,00                                       | 0                                     | 0,00                                    | 0                                      |
| <b>16</b> | <b>Summe der Auszahlungen aus Investitionstätigkeit (Summe aus Nummer 10 bis 15)</b>  | <b>0,00</b>      | <b>0</b>                      | <b>0,00</b>      | <b>0,00</b>                                | <b>0,00</b>                                | <b>0</b>                              | <b>0,00</b>                             | <b>0</b>                               |
| <b>17</b> | <b>Anteiliger Finanzierungsmittelüberschuss/-bedarf aus Investitionstätigkeit (Saldo aus Nummer 9 und 16)</b>                       | <b>0,00</b>      | <b>0</b>                      | <b>0,00</b>      | <b>0,00</b>                                | <b>0,00</b>                                | <b>0</b>                              | <b>0,00</b>                             | <b>0</b>                               |
| <b>18</b> | <b>Anteiliger Finanzierungsmittelüberschuss/-bedarf (Summe aus Nummer 3 und 17)</b>   | <b>0,00</b>      | <b>0</b>                      | <b>0,00</b>      | <b>0,00</b>                                | <b>0,00</b>                                | <b>0</b>                              | <b>0,00</b>                             | <b>0</b>                               |

Jahresabschluss 2023 der Gemeinde Immenstaad am Bodensee



Teilergebnisrechnung mit Planvergleich 5730 Allgemeine Einrichtungen und Unternehmen  
- [THH 6]

Gemeinde Immenstaad am Bodensee

| Nr.       |   | Ergebnis<br>2022  | Fortgeschr.<br>Ansatz<br>2023 | Ergebnis<br>2023  | Vergleich<br>Ergebnis/Ansatz<br>(Sp.3 - 2) | Ergänz. Fest-<br>legungen im<br>HH-Vollzug | Ermächtig.-<br>übertragung<br>aus 2022 | verfügbare<br>Mittel abzgl.<br>Ergebnis | Ermächtig.-<br>übertragung<br>nach 2024 |
|-----------|---|-------------------|-------------------------------|-------------------|--|--|--|---|---|
|           |   | EUR               |                               |                   |  |  |  |   |   |
|           |   | 1                 | 2                             | 3                 | 4  | 5  | 6                                      | 7                                       | 8                                       |
| 1         | Steuern und ähnliche Abgaben  | 0,00              | 0                             | 0,00              | 0,00                                       | 0,00                                       | 0                                      | 0,00                                    | 0                                       |
| 2         | Zuweisungen und Zuwendungen,<br>Umlagen                                     | 0,00              | 0                             | 0,00              | 0,00                                       | 0,00                                       | 0                                      | 0,00                                    | 0                                       |
| 3         | Aufgelöste Investitionszuwendungen<br>und -beiträge                         | 0,00              | 0                             | 0,00              | 0,00                                       | 0,00                                       | 0                                      | 0,00                                    | 0                                       |
| 4         | Sonstige Transfererträge  | 0,00              | 0                             | 0,00              | 0,00                                       | 0,00                                       | 0                                      | 0,00                                    | 0                                       |
| 5         | Entgelte für öffentliche Leistungen<br>oder Einrichtungen                   | 4.706,50          | 3.000                         | 3.860,00          | 860,00                                     | 0,00                                       | 0                                      | -860,00                                 | 0                                       |
| 6         | Sonstige privatrechtliche<br>Leistungsentgelte                              | 30.780,44         | 31.000                        | 32.257,01         | 1.257,01                                   | 0,00                                       | 0                                      | -1.257,01                               | 0                                       |
| 7         | Kostenerstattungen und<br>Kostenumlagen                                     | 0,00              | 0                             | 0,00              | 0,00                                       | 0,00                                       | 0                                      | 0,00                                    | 0                                       |
| 8         | Zinsen und ähnliche Erträge   | 0,00              | 0                             | 0,00              | 0,00                                       | 0,00                                       | 0                                      | 0,00                                    | 0                                       |
| 9         | Aktivierete Eigenleistungen und<br>Bestandsveränderungen                    | 0,00              | 0                             | 0,00              | 0,00                                       | 0,00                                       | 0                                      | 0,00                                    | 0                                       |
| 10        | Sonstige ordentliche Erträge  | 0,00              | 0                             | 0,00              | 0,00                                       | 0,00                                       | 0                                      | 0,00                                    | 0                                       |
| <b>11</b> | <b>Anteilige ordentliche Erträge<br/>(Summe aus Nummern 1 bis 10)</b>       | <b>35.486,94</b>  | <b>34.000</b>                 | <b>36.117,01</b>  | <b>2.117,01</b>                            | <b>0,00</b>                                | <b>0</b>                               | <b>-2.117,01</b>                        | <b>0</b>                                |
| 12        | Personalaufwendungen  | -160,18           | 0                             | -136,90           | -136,90                                    | 0,00                                       | 0                                      | 136,90                                  | 0                                       |
| 13        | Versorgungsaufwendungen   | 0,00              | 0                             | 0,00              | 0,00                                       | 0,00                                       | 0                                      | 0,00                                    | 0                                       |
| 14        | Aufwendungen für Sach- und<br>Dienstleistungen                              | -26.498,05        | -136.900                      | -34.167,29        | 102.732,71                                 | 0,00                                       | 0                                      | -102.732,71                             | 0                                       |
| 15        | Abschreibungen  | -520,76           | -500                          | -520,75           | -20,75                                     | 0,00                                       | 0                                      | 20,75                                   | 0                                       |
| 16        | Zinsen und ähnliche Aufwendungen  | 0,00              | 0                             | 0,00              | 0,00                                       | 0,00                                       | 0                                      | 0,00                                    | 0                                       |
| 17        | Transferaufwendungen  | 0,00              | 0                             | 0,00              | 0,00                                       | 0,00                                       | 0                                      | 0,00                                    | 0                                       |
| 18        | Sonstige ordentliche Aufwendungen   | -244,33           | -300                          | 0,00              | 300,00                                     | 0,00                                       | 0                                      | -300,00                                 | 0                                       |
| <b>19</b> | <b>Anteilige ordentliche Aufwendungen<br/>(Summe aus Nummern 12 bis 18)</b> | <b>-27.423,32</b> | <b>-137.700</b>               | <b>-34.824,94</b> | <b>102.875,06</b>                          | <b>0,00</b>                                | <b>0</b>                               | <b>-102.875,06</b>                      | <b>0</b>                                |
| <b>20</b> | <b>Anteiliges ordentliches Ergebnis<br/>(Saldo aus Nummern 11 und 19)</b>   | <b>8.063,62</b>   | <b>-103.700</b>               | <b>1.292,07</b>   | <b>104.992,07</b>                          | <b>0,00</b>                                | <b>0</b>                               | <b>-104.992,07</b>                      | <b>0</b>                                |
| 21        | Erträge aus internen Leistungen   | 0,00              | 0                             | 0,00              | 0,00                                       | 0,00                                       | 0                                      | 0,00                                    | 0                                       |
| 22        | Aufwendungen für interne<br>Leistungen                                      | -775,55           | -14.100                       | -622,18           | 13.477,82                                  | 0,00                                       | 0                                      | -13.477,82                              | 0                                       |
| 23        | Kalkulatorische Kosten  | -2.202,34         | -2.200                        | -2.176,82         | 23,18                                      | 0,00                                       | 0                                      | -23,18                                  | 0                                       |
| <b>24</b> | <b>Kalkulatorisches Ergebnis<br/>(Saldo aus Nummern 21 bis 23)</b>          | <b>-2.977,89</b>  | <b>-16.300</b>                | <b>-2.799,00</b>  | <b>13.501,00</b>                           | <b>0,00</b>                                | <b>0</b>                               | <b>-13.501,00</b>                       | <b>0</b>                                |
| <b>25</b> | <b>Nettoressourcenbedarf/-überschuss<br/>(Saldo der Nummern 20 und 24)</b>  | <b>5.085,73</b>   | <b>-120.000</b>               | <b>-1.506,93</b>  | <b>118.493,07</b>                          | <b>0,00</b>                                | <b>0</b>                               | <b>-118.493,07</b>                      | <b>0</b>                                |

Jahresabschluss 2023 der Gemeinde Immenstaad am Bodensee



Teilfinanzrechnung mit Planvergleich 5730 Allgemeine Einrichtungen und Unternehmen - [THH 6]

Gemeinde Immenstaad am Bodensee

| Nr.       |   | Ergebnis 2022    | Fortgeschr. Ansatz 2023 | Ergebnis 2023 | Vergleich Ergebnis/Ansatz (Sp.3 - 2) | Ergänz. Festlegungen im HH-Vollzug | Ermächtig.-übertragung aus 2022 | verfügbare Mittel abzgl. Ergebnis | Ermächtig.-übertragung nach 2024 |
|-----------|---|------------------|-------------------------|---------------|--------------------------------------|------------------------------------|---------------------------------|-----------------------------------|----------------------------------|
| EUR       |   |                  |                         |               |                                      |                                    |                                 |                                   |                                  |
|           |   | 1                | 2                       | 3             | 4                                    | 5                                  | 6                               | 7                                 | 8                                |
| 1         | Summe der Einzahlungen aus laufender Verwaltungstätigkeit (ohne außerordentliche zahlungswirksame Erträge aus Vermögensveräußerung) | 36.123,60        | 34.000                  | 36.034,45     | 2.034,45                             | 0,00                               | 0                               | -2.034,45                         | 0                                |
| 2         | Summe der Auszahlungen aus laufender Verwaltungstätigkeit   | -17.877,69       | -137.200                | -35.455,29    | 101.744,71                           | 0,00                               | 0                               | -101.744,71                       | 0                                |
| <b>3</b>  | <b>Anteilliger Zahlungsmittelüberschuss/-bedarf aus laufender Verwaltungstätigkeit (Saldo aus Nummer 1 und 2)</b>                   | <b>18.245,91</b> | <b>-103.200</b>         | <b>579,16</b> | <b>103.779,16</b>                    | <b>0,00</b>                        | <b>0</b>                        | <b>-103.779,16</b>                | <b>0</b>                         |
| 4         | Einzahlungen aus Investitionszuwendungen  | 0,00             | 0                       | 0,00          | 0,00                                 | 0,00                               | 0                               | 0,00                              | 0                                |
| 5         | Einzahlungen aus Investitionsbeiträgen und ähnlichen Entgelten für Investitionstätigkeit  | 0,00             | 0                       | 0,00          | 0,00                                 | 0,00                               | 0                               | 0,00                              | 0                                |
| 6         | Einzahlungen aus der Veräußerung von Sachvermögen   | 0,00             | 0                       | 0,00          | 0,00                                 | 0,00                               | 0                               | 0,00                              | 0                                |
| 7         | Einzahlungen aus der Veräußerung von Finanzvermögen   | 0,00             | 0                       | 0,00          | 0,00                                 | 0,00                               | 0                               | 0,00                              | 0                                |
| 8         | Einzahlungen für sonstige Investitionstätigkeit   | 0,00             | 0                       | 0,00          | 0,00                                 | 0,00                               | 0                               | 0,00                              | 0                                |
| <b>9</b>  | <b>Summe der Einzahlungen aus Investitionstätigkeit (Summe aus Nummer 4 bis 8)</b>  | <b>0,00</b>      | <b>0</b>                | <b>0,00</b>   | <b>0,00</b>                          | <b>0,00</b>                        | <b>0</b>                        | <b>0,00</b>                       | <b>0</b>                         |
| 10        | Auszahlungen für den Erwerb von Grundstücken und Gebäuden   | 0,00             | 0                       | 0,00          | 0,00                                 | 0,00                               | 0                               | 0,00                              | 0                                |
| 11        | Auszahlungen für Baumaßnahmen   | 0,00             | 0                       | 0,00          | 0,00                                 | 0,00                               | 0                               | 0,00                              | 0                                |
| 12        | Auszahlungen für den Erwerb von beweglichem Sachvermögen  | 0,00             | 0                       | 0,00          | 0,00                                 | 0,00                               | 0                               | 0,00                              | 0                                |
| 13        | Auszahlungen für den Erwerb von Finanzvermögen  | 0,00             | 0                       | 0,00          | 0,00                                 | 0,00                               | 0                               | 0,00                              | 0                                |
| 14        | Auszahlungen für Investitionsförderungsmaßnahmen  | 0,00             | 0                       | 0,00          | 0,00                                 | 0,00                               | 0                               | 0,00                              | 0                                |
| 15        | Auszahlungen für den Erwerb von immateriellen Vermögensgegenständen   | 0,00             | 0                       | 0,00          | 0,00                                 | 0,00                               | 0                               | 0,00                              | 0                                |
| <b>16</b> | <b>Summe der Auszahlungen aus Investitionstätigkeit (Summe aus Nummer 10 bis 15)</b>  | <b>0,00</b>      | <b>0</b>                | <b>0,00</b>   | <b>0,00</b>                          | <b>0,00</b>                        | <b>0</b>                        | <b>0,00</b>                       | <b>0</b>                         |
| <b>17</b> | <b>Anteilliger Finanzierungsmittelüberschuss/-bedarf aus Investitionstätigkeit (Saldo aus Nummer 9 und 16)</b>                      | <b>0,00</b>      | <b>0</b>                | <b>0,00</b>   | <b>0,00</b>                          | <b>0,00</b>                        | <b>0</b>                        | <b>0,00</b>                       | <b>0</b>                         |
| <b>18</b> | <b>Anteilliger Finanzierungsmittelüberschuss/-bedarf (Summe aus Nummer 3 und 17)</b>  | <b>18.245,91</b> | <b>-103.200</b>         | <b>579,16</b> | <b>103.779,16</b>                    | <b>0,00</b>                        | <b>0</b>                        | <b>-103.779,16</b>                | <b>0</b>                         |

Jahresabschluss 2023 der Gemeinde Immenstaad am Bodensee



Teilergebnisrechnung mit Planvergleich Kostenstelle 573001 Bürgerhaus

Gemeinde Immenstaad am Bodensee

| Nr.       |   | Ergebnis 2022     | Fortgeschr. Ansatz 2023 | Ergebnis 2023     | Vergleich Ergebnis/Ansatz (Sp.3 - 2) | Ergänz. Festlegungen im HH-Vollzug | Ermächtig.-übertragung aus 2022 | verfügbare Mittel abzgl. Ergebnis | Ermächtig.-übertragung nach 2024 |
|-----------|---|-------------------|-------------------------|-------------------|--------------------------------------|------------------------------------|---------------------------------|-----------------------------------|----------------------------------|
| EUR       |   |                   |                         |                   |                                      |                                    |                                 |                                   |                                  |
|           |   | 1                 | 2                       | 3                 | 4                                    | 5                                  | 6                               | 7                                 | 8                                |
| 1         | Steuern und ähnliche Abgaben  | 0,00              | 0                       | 0,00              | 0,00                                 | 0,00                               | 0                               | 0,00                              | 0                                |
| 2         | Zuweisungen und Zuwendungen, Umlagen                                    | 0,00              | 0                       | 0,00              | 0,00                                 | 0,00                               | 0                               | 0,00                              | 0                                |
| 3         | Aufgelöste Investitionszuwendungen und -beiträge                        | 0,00              | 0                       | 0,00              | 0,00                                 | 0,00                               | 0                               | 0,00                              | 0                                |
| 4         | Sonstige Transfererträge  | 0,00              | 0                       | 0,00              | 0,00                                 | 0,00                               | 0                               | 0,00                              | 0                                |
| 5         | Entgelte für öffentliche Leistungen oder Einrichtungen                  | 0,00              | 0                       | 0,00              | 0,00                                 | 0,00                               | 0                               | 0,00                              | 0                                |
| 6         | Sonstige privatrechtliche Leistungsentgelte                             | 30.780,44         | 30.000                  | 31.790,55         | 1.790,55                             | 0,00                               | 0                               | -1.790,55                         | 0                                |
| 7         | Kostenerstattungen und Kostenumlagen                                    | 0,00              | 0                       | 0,00              | 0,00                                 | 0,00                               | 0                               | 0,00                              | 0                                |
| 8         | Zinsen und ähnliche Erträge   | 0,00              | 0                       | 0,00              | 0,00                                 | 0,00                               | 0                               | 0,00                              | 0                                |
| 9         | Aktivierte Eigenleistungen und Bestandveränderungen                     | 0,00              | 0                       | 0,00              | 0,00                                 | 0,00                               | 0                               | 0,00                              | 0                                |
| 10        | Sonstige ordentliche Erträge  | 0,00              | 0                       | 0,00              | 0,00                                 | 0,00                               | 0                               | 0,00                              | 0                                |
| <b>11</b> | <b>Anteilige ordentliche Erträge (Summe aus Nummern 1 bis 10)</b>       | <b>30.780,44</b>  | <b>30.000</b>           | <b>31.790,55</b>  | <b>1.790,55</b>                      | <b>0,00</b>                        | <b>0</b>                        | <b>-1.790,55</b>                  | <b>0</b>                         |
| 12        | Personalaufwendungen  | 0,00              | 0                       | 0,00              | 0,00                                 | 0,00                               | 0                               | 0,00                              | 0                                |
| 13        | Versorgungsaufwendungen   | 0,00              | 0                       | 0,00              | 0,00                                 | 0,00                               | 0                               | 0,00                              | 0                                |
| 14        | Aufwendungen für Sach- und Dienstleistungen                             | -11.065,12        | -128.900                | -20.606,79        | 108.293,21                           | 0,00                               | 0                               | -108.293,21                       | 0                                |
| 15        | Abschreibungen  | -520,76           | -500                    | -520,75           | -20,75                               | 0,00                               | 0                               | 20,75                             | 0                                |
| 16        | Zinsen und ähnliche Aufwendungen  | 0,00              | 0                       | 0,00              | 0,00                                 | 0,00                               | 0                               | 0,00                              | 0                                |
| 17        | Transferaufwendungen  | 0,00              | 0                       | 0,00              | 0,00                                 | 0,00                               | 0                               | 0,00                              | 0                                |
| 18        | Sonstige ordentliche Aufwendungen                                       | -244,33           | -300                    | 0,00              | 300,00                               | 0,00                               | 0                               | -300,00                           | 0                                |
| <b>19</b> | <b>Anteilige ordentliche Aufwendungen (Summe aus Nummern 12 bis 18)</b> | <b>-11.830,21</b> | <b>-129.700</b>         | <b>-21.127,54</b> | <b>108.572,46</b>                    | <b>0,00</b>                        | <b>0</b>                        | <b>-108.572,46</b>                | <b>0</b>                         |
| <b>20</b> | <b>Anteiliges ordentliches Ergebnis (Saldo aus Nummern 11 und 19)</b>   | <b>18.950,23</b>  | <b>-99.700</b>          | <b>10.663,01</b>  | <b>110.363,01</b>                    | <b>0,00</b>                        | <b>0</b>                        | <b>-110.363,01</b>                | <b>0</b>                         |
| 21        | Erträge aus internen Leistungen   | 0,00              | 0                       | 0,00              | 0,00                                 | 0,00                               | 0                               | 0,00                              | 0                                |
| 22        | Aufwendungen für interne Leistungen                                     | -775,55           | -9.400                  | -622,18           | 8.777,82                             | 0,00                               | 0                               | -8.777,82                         | 0                                |
| 23        | Kalkulatorische Kosten  | -2.202,34         | -2.200                  | -2.176,82         | 23,18                                | 0,00                               | 0                               | -23,18                            | 0                                |
| <b>24</b> | <b>Kalkulatorisches Ergebnis (Saldo aus Nummern 21 bis 23)</b>          | <b>-2.977,89</b>  | <b>-11.600</b>          | <b>-2.799,00</b>  | <b>8.801,00</b>                      | <b>0,00</b>                        | <b>0</b>                        | <b>-8.801,00</b>                  | <b>0</b>                         |
| <b>25</b> | <b>Nettoressourcenbedarf/-überschuss (Saldo der Nummern 20 und 24)</b>  | <b>15.972,34</b>  | <b>-111.300</b>         | <b>7.864,01</b>   | <b>119.164,01</b>                    | <b>0,00</b>                        | <b>0</b>                        | <b>-119.164,01</b>                | <b>0</b>                         |

Jahresabschluss 2023 der Gemeinde Immenstaad am Bodensee



Teilfinanzrechnung mit Planvergleich Kostenstelle 573001 Bürgerhaus

Gemeinde Immenstaad am Bodensee

| Nr.       |   | Ergebnis 2022    | Fortgeschr. Ansatz 2023 | Ergebnis 2023   | Vergleich Ergebnis/Ansatz (Sp.3 - 2) | Ergänz. Festlegungen im HH-Vollzug | Ermächtig-übertragung aus 2022 | verfügbare Mittel abzgl. Ergebnis | Ermächtig-übertragung nach 2024 |
|-----------|---|------------------|-------------------------|-----------------|--------------------------------------|------------------------------------|--------------------------------|-----------------------------------|---------------------------------|
| EUR       |   |                  |                         |                 |                                      |                                    |                                |                                   |                                 |
|           |   | 1                | 2                       | 3               | 4                                    | 5                                  | 6                              | 7                                 | 8                               |
| 1         | Summe der Einzahlungen aus laufender Verwaltungstätigkeit (ohne außerordentliche zahlungswirksame Erträge aus Vermögensveräußerung) | 30.780,44        | 30.000                  | 31.790,55       | 1.790,55                             | 0,00                               | 0                              | -1.790,55                         | 0                               |
| 2         | Summe der Auszahlungen aus laufender Verwaltungstätigkeit   | -3.168,92        | -129.200                | -25.112,05      | 104.087,95                           | 0,00                               | 0                              | -104.087,95                       | 0                               |
| <b>3</b>  | <b>Anteiliger Zahlungsmittelüberschuss/-bedarf aus laufender Verwaltungstätigkeit (Saldo aus Nummer 1 und 2)</b>                    | <b>27.611,52</b> | <b>-99.200</b>          | <b>6.678,50</b> | <b>105.878,50</b>                    | <b>0,00</b>                        | <b>0</b>                       | <b>-105.878,50</b>                | <b>0</b>                        |
| 4         | Einzahlungen aus Investitionszuwendungen  | 0,00             | 0                       | 0,00            | 0,00                                 | 0,00                               | 0                              | 0,00                              | 0                               |
| 5         | Einzahlungen aus Investitionsbeiträgen und ähnlichen Entgelten für Investitionstätigkeit  | 0,00             | 0                       | 0,00            | 0,00                                 | 0,00                               | 0                              | 0,00                              | 0                               |
| 6         | Einzahlungen aus der Veräußerung von Sachvermögen   | 0,00             | 0                       | 0,00            | 0,00                                 | 0,00                               | 0                              | 0,00                              | 0                               |
| 7         | Einzahlungen aus der Veräußerung von Finanzvermögen   | 0,00             | 0                       | 0,00            | 0,00                                 | 0,00                               | 0                              | 0,00                              | 0                               |
| 8         | Einzahlungen für sonstige Investitionstätigkeit   | 0,00             | 0                       | 0,00            | 0,00                                 | 0,00                               | 0                              | 0,00                              | 0                               |
| <b>9</b>  | <b>Summe der Einzahlungen aus Investitionstätigkeit (Summe aus Nummer 4 bis 8)</b>  | <b>0,00</b>      | <b>0</b>                | <b>0,00</b>     | <b>0,00</b>                          | <b>0,00</b>                        | <b>0</b>                       | <b>0,00</b>                       | <b>0</b>                        |
| 10        | Auszahlungen für den Erwerb von Grundstücken und Gebäuden   | 0,00             | 0                       | 0,00            | 0,00                                 | 0,00                               | 0                              | 0,00                              | 0                               |
| 11        | Auszahlungen für Baumaßnahmen   | 0,00             | 0                       | 0,00            | 0,00                                 | 0,00                               | 0                              | 0,00                              | 0                               |
| 12        | Auszahlungen für den Erwerb von beweglichem Sachvermögen  | 0,00             | 0                       | 0,00            | 0,00                                 | 0,00                               | 0                              | 0,00                              | 0                               |
| 13        | Auszahlungen für den Erwerb von Finanzvermögen  | 0,00             | 0                       | 0,00            | 0,00                                 | 0,00                               | 0                              | 0,00                              | 0                               |
| 14        | Auszahlungen für Investitionsförderungsmaßnahmen  | 0,00             | 0                       | 0,00            | 0,00                                 | 0,00                               | 0                              | 0,00                              | 0                               |
| 15        | Auszahlungen für den Erwerb von immateriellen Vermögensgegenständen   | 0,00             | 0                       | 0,00            | 0,00                                 | 0,00                               | 0                              | 0,00                              | 0                               |
| <b>16</b> | <b>Summe der Auszahlungen aus Investitionstätigkeit (Summe aus Nummer 10 bis 15)</b>  | <b>0,00</b>      | <b>0</b>                | <b>0,00</b>     | <b>0,00</b>                          | <b>0,00</b>                        | <b>0</b>                       | <b>0,00</b>                       | <b>0</b>                        |
| <b>17</b> | <b>Anteiliger Finanzierungsmittelüberschuss/-bedarf aus Investitionstätigkeit (Saldo aus Nummer 9 und 16)</b>                       | <b>0,00</b>      | <b>0</b>                | <b>0,00</b>     | <b>0,00</b>                          | <b>0,00</b>                        | <b>0</b>                       | <b>0,00</b>                       | <b>0</b>                        |
| <b>18</b> | <b>Anteiliger Finanzierungsmittelüberschuss/-bedarf (Summe aus Nummer 3 und 17)</b>   | <b>27.611,52</b> | <b>-99.200</b>          | <b>6.678,50</b> | <b>105.878,50</b>                    | <b>0,00</b>                        | <b>0</b>                       | <b>-105.878,50</b>                | <b>0</b>                        |

Jahresabschluss 2023 der Gemeinde Immenstaad am Bodensee



Teilergebnisrechnung mit Planvergleich 5750 Tourismus - [THH 6]

Gemeinde Immenstaad am Bodensee

| Nr.       |   | Ergebnis 2022        | Fortgeschr. Ansatz 2023 | Ergebnis 2023        | Vergleich Ergebnis/Ansatz (Sp.3 - 2) | Ergänz. Festlegungen im HH-Vollzug | Ermächtig.-übertragung aus 2022 | verfügbare Mittel abzgl. Ergebnis | Ermächtig.-übertragung nach 2024 |
|-----------|---|----------------------|-------------------------|----------------------|--------------------------------------|------------------------------------|---------------------------------|-----------------------------------|----------------------------------|
| EUR       |   |                      |                         |                      |                                      |                                    |                                 |                                   |                                  |
|           |   | 1                    | 2                       | 3                    | 4                                    | 5                                  | 6                               | 7                                 | 8                                |
| 1         | Steuern und ähnliche Abgaben  | 0,00                 | 0                       | 0,00                 | 0,00                                 | 0,00                               | 0                               | 0,00                              | 0                                |
| 2         | Zuweisungen und Zuwendungen, Umlagen                                    | 81.696,62            | 81.400                  | 85.916,98            | 4.516,98                             | 0,00                               | 0                               | -4.516,98                         | 0                                |
| 3         | Aufgelöste Investitionszuwendungen und -beiträge                        | 9.332,12             | 16.000                  | 15.987,93            | -12,07                               | 0,00                               | 0                               | 12,07                             | 0                                |
| 4         | Sonstige Transfererträge  | 0,00                 | 0                       | 0,00                 | 0,00                                 | 0,00                               | 0                               | 0,00                              | 0                                |
| 5         | Entgelte für öffentliche Leistungen oder Einrichtungen                  | 946.212,98           | 900.000                 | 941.578,31           | 41.578,31                            | 0,00                               | 0                               | -41.578,31                        | 0                                |
| 6         | Sonstige privatrechtliche Leistungsentgelte                             | 122.437,43           | 114.000                 | 122.326,37           | 8.326,37                             | 0,00                               | 0                               | -8.326,37                         | 0                                |
| 7         | Kostenerstattungen und Kostenumlagen                                    | 37.755,48            | 25.000                  | 41.177,00            | 16.177,00                            | 0,00                               | 0                               | -16.177,00                        | 0                                |
| 8         | Zinsen und ähnliche Erträge   | 0,00                 | 0                       | 0,00                 | 0,00                                 | 0,00                               | 0                               | 0,00                              | 0                                |
| 9         | Aktivierte Eigenleistungen und Bestandveränderungen                     | 0,00                 | 0                       | 0,00                 | 0,00                                 | 0,00                               | 0                               | 0,00                              | 0                                |
| 10        | Sonstige ordentliche Erträge  | 3.797,84             | 3.200                   | 3.533,84             | 333,84                               | 0,00                               | 0                               | -333,84                           | 0                                |
| <b>11</b> | <b>Anteilige ordentliche Erträge (Summe aus Nummern 1 bis 10)</b>       | <b>1.201.232,47</b>  | <b>1.139.600</b>        | <b>1.210.520,43</b>  | <b>70.920,43</b>                     | <b>0,00</b>                        | <b>0</b>                        | <b>-70.920,43</b>                 | <b>0</b>                         |
| 12        | Personalaufwendungen  | -346.598,35          | -401.400                | -347.730,27          | 53.669,73                            | 0,00                               | 0                               | -53.669,73                        | 0                                |
| 13        | Versorgungsaufwendungen   | 0,00                 | 0                       | 0,00                 | 0,00                                 | 0,00                               | 0                               | 0,00                              | 0                                |
| 14        | Aufwendungen für Sach- und Dienstleistungen                             | -192.082,89          | -326.000                | -242.430,77          | 83.569,23                            | 0,00                               | 0                               | -83.569,23                        | 0                                |
| 15        | Abschreibungen  | -130.150,92          | -122.200                | -235.663,53          | -113.463,53                          | 0,00                               | 0                               | 113.463,53                        | 0                                |
| 16        | Zinsen und ähnliche Aufwendungen  | 0,00                 | 0                       | 0,00                 | 0,00                                 | 0,00                               | 0                               | 0,00                              | 0                                |
| 17        | Transferaufwendungen  | -454.537,21          | -509.500                | -452.195,59          | 57.304,41                            | 0,00                               | 0                               | -57.304,41                        | 0                                |
| 18        | Sonstige ordentliche Aufwendungen                                       | -42.081,27           | -40.500                 | -31.593,51           | 8.906,49                             | 0,00                               | 0                               | -8.906,49                         | 0                                |
| <b>19</b> | <b>Anteilige ordentliche Aufwendungen (Summe aus Nummern 12 bis 18)</b> | <b>-1.165.450,64</b> | <b>-1.399.600</b>       | <b>-1.309.613,67</b> | <b>89.986,33</b>                     | <b>0,00</b>                        | <b>0</b>                        | <b>-89.986,33</b>                 | <b>0</b>                         |
| <b>20</b> | <b>Anteiliges ordentliches Ergebnis (Saldo aus Nummern 11 und 19)</b>   | <b>35.781,83</b>     | <b>-260.000</b>         | <b>-99.093,24</b>    | <b>160.906,76</b>                    | <b>0,00</b>                        | <b>0</b>                        | <b>-160.906,76</b>                | <b>0</b>                         |
| 21        | Erträge aus internen Leistungen   | 7.798,79             | 5.500                   | 8.322,12             | 2.822,12                             | 0,00                               | 0                               | -2.822,12                         | 0                                |
| 22        | Aufwendungen für interne Leistungen                                     | -179.088,01          | -449.500                | -195.505,81          | 253.994,19                           | 0,00                               | 0                               | -253.994,19                       | 0                                |
| 23        | Kalkulatorische Kosten  | -134.173,69          | -160.300                | -119.581,18          | 40.718,82                            | 0,00                               | 0                               | -40.718,82                        | 0                                |
| <b>24</b> | <b>Kalkulatorisches Ergebnis (Saldo aus Nummern 21 bis 23)</b>          | <b>-305.462,91</b>   | <b>-604.300</b>         | <b>-306.764,87</b>   | <b>297.535,13</b>                    | <b>0,00</b>                        | <b>0</b>                        | <b>-297.535,13</b>                | <b>0</b>                         |
| <b>25</b> | <b>Nettoressourcenbedarf/-überschuss (Saldo der Nummern 20 und 24)</b>  | <b>-269.681,08</b>   | <b>-864.300</b>         | <b>-405.858,11</b>   | <b>458.441,89</b>                    | <b>0,00</b>                        | <b>0</b>                        | <b>-458.441,89</b>                | <b>0</b>                         |

Jahresabschluss 2023 der Gemeinde Immenstaad am Bodensee



Teilfinanzrechnung mit Planvergleich 5750 Tourismus - [THH 6]

Gemeinde Immenstaad am Bodensee

| Nr.       |   | Ergebnis 2022     | Fortgeschr. Ansatz 2023 | Ergebnis 2023     | Vergleich Ergebnis/Ansatz (Sp.3 - 2) | Ergänz. Festlegungen im HH-Vollzug | Ermächtig-übertragung aus 2022 | verfügbare Mittel abzgl. Ergebnis | Ermächtig-übertragung nach 2024 |
|-----------|---|-------------------|-------------------------|-------------------|--------------------------------------|------------------------------------|--------------------------------|-----------------------------------|---------------------------------|
| EUR       |   |                   |                         |                   |                                      |                                    |                                |                                   |                                 |
|           |   | 1                 | 2                       | 3                 | 4                                    | 5                                  | 6                              | 7                                 | 8                               |
| 1         | Summe der Einzahlungen aus laufender Verwaltungstätigkeit (ohne außerordentliche zahlungswirksame Erträge aus Vermögensveräußerung) | 1.194.043,13      | 1.120.400               | 1.231.884,05      | 111.484,05                           | 0,00                               | 0                              | -111.484,05                       | 0                               |
| 2         | Summe der Auszahlungen aus laufender Verwaltungstätigkeit   | -1.046.115,94     | -1.277.400              | -1.097.884,27     | 179.515,73                           | 0,00                               | 0                              | -179.515,73                       | 0                               |
| <b>3</b>  | <b>Anteiliger Zahlungsmittelüberschuss/-bedarf aus laufender Verwaltungstätigkeit (Saldo aus Nummer 1 und 2)</b>                    | <b>147.927,19</b> | <b>-157.000</b>         | <b>133.999,78</b> | <b>290.999,78</b>                    | <b>0,00</b>                        | <b>0</b>                       | <b>-290.999,78</b>                | <b>0</b>                        |
| 4         | Einzahlungen aus Investitionszuwendungen  | 447.765,74        | 0                       | 2.000,00          | 2.000,00                             | 0,00                               | 0                              | -2.000,00                         | 0                               |
| 5         | Einzahlungen aus Investitionsbeiträgen und ähnlichen Entgelten für Investitionstätigkeit  | 1.000,00          | 0                       | 3.691,85          | 3.691,85                             | 0,00                               | 0                              | -3.691,85                         | 0                               |
| 6         | Einzahlungen aus der Veräußerung von Sachvermögen   | 555,00            | 0                       | 0,00              | 0,00                                 | 0,00                               | 0                              | 0,00                              | 0                               |
| 7         | Einzahlungen aus der Veräußerung von Finanzvermögen   | 0,00              | 0                       | 0,00              | 0,00                                 | 0,00                               | 0                              | 0,00                              | 0                               |
| 8         | Einzahlungen für sonstige Investitionstätigkeit   | 0,00              | 0                       | 0,00              | 0,00                                 | 0,00                               | 0                              | 0,00                              | 0                               |
| <b>9</b>  | <b>Summe der Einzahlungen aus Investitionstätigkeit (Summe aus Nummer 4 bis 8)</b>  | <b>449.320,74</b> | <b>0</b>                | <b>5.691,85</b>   | <b>5.691,85</b>                      | <b>0,00</b>                        | <b>0</b>                       | <b>-5.691,85</b>                  | <b>0</b>                        |
| 10        | Auszahlungen für den Erwerb von Grundstücken und Gebäuden   | 143,85            | 0                       | 0,00              | 0,00                                 | 0,00                               | 0                              | 0,00                              | 0                               |
| 11        | Auszahlungen für Baumaßnahmen   | -10.172,74        | 0                       | -30.339,33        | -30.339,33                           | 0,00                               | 0                              | 30.339,33                         | 0                               |
| 12        | Auszahlungen für den Erwerb von beweglichem Sachvermögen  | -20.445,00        | -2.000                  | 0,00              | 2.000,00                             | 0,00                               | 0                              | -2.000,00                         | 0                               |
| 13        | Auszahlungen für den Erwerb von Finanzvermögen  | 0,00              | 0                       | 0,00              | 0,00                                 | 0,00                               | 0                              | 0,00                              | 0                               |
| 14        | Auszahlungen für Investitionsförderungsmaßnahmen  | 0,00              | -30.000                 | 0,00              | 30.000,00                            | 0,00                               | 0                              | -30.000,00                        | 0                               |
| 15        | Auszahlungen für den Erwerb von immateriellen Vermögensgegenständen   | 0,00              | 0                       | 0,00              | 0,00                                 | 0,00                               | 0                              | 0,00                              | 0                               |
| <b>16</b> | <b>Summe der Auszahlungen aus Investitionstätigkeit (Summe aus Nummer 10 bis 15)</b>  | <b>-30.473,89</b> | <b>-32.000</b>          | <b>-30.339,33</b> | <b>1.660,67</b>                      | <b>0,00</b>                        | <b>0</b>                       | <b>-1.660,67</b>                  | <b>0</b>                        |
| <b>17</b> | <b>Anteiliger Finanzierungsmittelüberschuss/-bedarf aus Investitionstätigkeit (Saldo aus Nummer 9 und 16)</b>                       | <b>418.846,85</b> | <b>-32.000</b>          | <b>-24.647,48</b> | <b>7.352,52</b>                      | <b>0,00</b>                        | <b>0</b>                       | <b>-7.352,52</b>                  | <b>0</b>                        |
| <b>18</b> | <b>Anteiliger Finanzierungsmittelüberschuss/-bedarf (Summe aus Nummer 3 und 17)</b>   | <b>566.774,04</b> | <b>-189.000</b>         | <b>109.352,30</b> | <b>298.352,30</b>                    | <b>0,00</b>                        | <b>0</b>                       | <b>-298.352,30</b>                | <b>0</b>                        |

Jahresabschluss 2023 der Gemeinde Immenstaad am Bodensee



Finanzrechnung der Investitionsmaßnahmen 5750 Tourismus - [THH 6]

Gemeinde Immenstaad am Bodensee

Investition I-5750-001 Rathaus - Umbau Ratsherrn

| Nr.       |   | Ergebnis<br>2022  | Fortgeschr.<br>Ansatz<br>2023 | Ergebnis<br>2023 | Vergleich<br>Ergebnis/Ansatz<br>(Sp.3 - 2) | Ergänz. Fest-<br>legungen im<br>HH-Vollzug | Ermächtig.-<br>übertragung<br>aus 2022 | verfügbare<br>Mittel abzgl.<br>Ergebnis | Ermächtig.-<br>übertragung<br>nach 2024 |
|-----------|---|-------------------|-------------------------------|------------------|--|--|--|---|---|
|           |   | EUR               |                               |                  |  |  |  |   |   |
|           |   | 1                 | 2                             | 3                | 4  | 5  | 6                                      | 7                                       | 8                                       |
| 1         | Einzahlungen aus<br>Investitionszuwendungen   | 447.765,74        | 0                             | 0,00             | 0,00                                       | 0,00                                       | 0                                      | 0,00                                    | 0                                       |
| <b>6</b>  | <b>Summe der Einzahlungen aus<br/>Investitionstätigkeit<br/>(Summe aus Nummer 1 bis 5)</b>  | <b>447.765,74</b> | <b>0</b>                      | <b>0,00</b>      | <b>0,00</b>                                | <b>0,00</b>                                | <b>0</b>                               | <b>0,00</b>                             | <b>0</b>                                |
| 7         | Auszahlungen für den Erwerb von<br>Grundstücken und Gebäuden                                | 143,85            | 0                             | 0,00             | 0,00                                       | 0,00                                       | 0                                      | 0,00                                    | 0                                       |
| 8         | Auszahlungen für Baumaßnahmen   | -1.305,52         | 0                             | 0,00             | 0,00                                       | 0,00                                       | 0                                      | 0,00                                    | 0                                       |
| <b>13</b> | <b>Summe der Auszahlungen aus<br/>Investitionstätigkeit<br/>(Summe aus Nummer 7 bis 12)</b> | <b>-1.161,67</b>  | <b>0</b>                      | <b>0,00</b>      | <b>0,00</b>                                | <b>0,00</b>                                | <b>0</b>                               | <b>0,00</b>                             | <b>0</b>                                |
| <b>14</b> | <b>Saldo aus Investitionstätigkeit<br/>(Saldo aus Nummer 6 und 13)</b>                      | <b>446.604,07</b> | <b>0</b>                      | <b>0,00</b>      | <b>0,00</b>                                | <b>0,00</b>                                | <b>0</b>                               | <b>0,00</b>                             | <b>0</b>                                |
| <b>16</b> | <b>Gesamtkosten der Maßnahme<br/>(Summe aus Nummer 13 und 15)</b>                           | <b>-1.161,67</b>  | <b>0</b>                      | <b>0,00</b>      | <b>0,00</b>                                | <b>0,00</b>                                | <b>0</b>                               | <b>0,00</b>                             | <b>0</b>                                |

Jahresabschluss 2023 der Gemeinde Immenstaad am Bodensee



Teilergebnisrechnung mit Planvergleich Teilhaushalt 7 Allgemeine Finanzwirtschaft

Gemeinde Immenstaad am Bodensee

| Nr.       |   | Ergebnis 2022        | Fortgeschr. Ansatz 2023 | Ergebnis 2023        | Vergleich Ergebnis/Ansatz (Sp.3 - 2) | Ergänz. Festlegungen im HH-Vollzug | Ermächtig.-übertragung aus 2022 | verfügbare Mittel abzgl. Ergebnis | Ermächtig.-übertragung nach 2024 |
|-----------|---|----------------------|-------------------------|----------------------|--------------------------------------|------------------------------------|---------------------------------|-----------------------------------|----------------------------------|
| EUR       |   |                      |                         |                      |                                      |                                    |                                 |                                   |                                  |
|           |   | 1                    | 2                       | 3                    | 4                                    | 5                                  | 6                               | 7                                 | 8                                |
| 1         | Steuern und ähnliche Abgaben  | 14.189.775,36        | 12.677.400              | 13.393.068,87        | 715.668,87                           | 0,00                               | 0                               | -715.668,87                       | 0                                |
| 2         | Zuweisungen und Zuwendungen, Umlagen                                    | 1.721.324,70         | 1.099.300               | 1.271.021,60         | 171.721,60                           | 0,00                               | 0                               | -171.721,60                       | 0                                |
| 3         | Aufgelöste Investitionszuwendungen und -beiträge                        | 0,00                 | 0                       | 0,00                 | 0,00                                 | 0,00                               | 0                               | 0,00                              | 0                                |
| 4         | Sonstige Transfererträge  | 0,00                 | 0                       | 0,00                 | 0,00                                 | 0,00                               | 0                               | 0,00                              | 0                                |
| 5         | Entgelte für öffentliche Leistungen oder Einrichtungen                  | 0,00                 | 0                       | 0,00                 | 0,00                                 | 0,00                               | 0                               | 0,00                              | 0                                |
| 6         | Sonstige privatrechtliche Leistungsentgelte                             | 0,00                 | 0                       | 0,00                 | 0,00                                 | 0,00                               | 0                               | 0,00                              | 0                                |
| 7         | Kostenerstattungen und Kostenumlagen                                    | 0,00                 | 0                       | 0,00                 | 0,00                                 | 0,00                               | 0                               | 0,00                              | 0                                |
| 8         | Zinsen und ähnliche Erträge   | -5.993,62            | -2.600                  | 28.694,82            | 31.294,82                            | 0,00                               | 0                               | -31.294,82                        | 0                                |
| 9         | Aktivierte Eigenleistungen und Bestandveränderungen                     | 0,00                 | 0                       | 0,00                 | 0,00                                 | 0,00                               | 0                               | 0,00                              | 0                                |
| 10        | Sonstige ordentliche Erträge  | 987.898,61           | 14.000                  | 375.522,23           | 361.522,23                           | 0,00                               | 0                               | -361.522,23                       | 0                                |
| <b>11</b> | <b>Anteilige ordentliche Erträge (Summe aus Nummern 1 bis 10)</b>       | <b>16.893.005,05</b> | <b>13.788.100</b>       | <b>15.068.307,52</b> | <b>1.280.207,52</b>                  | <b>0,00</b>                        | <b>0</b>                        | <b>-1.280.207,52</b>              | <b>0</b>                         |
| 12        | Personalaufwendungen  | 0,00                 | 0                       | 0,00                 | 0,00                                 | 0,00                               | 0                               | 0,00                              | 0                                |
| 13        | Versorgungsaufwendungen   | 0,00                 | 0                       | 0,00                 | 0,00                                 | 0,00                               | 0                               | 0,00                              | 0                                |
| 14        | Aufwendungen für Sach- und Dienstleistungen                             | 0,00                 | 0                       | 0,00                 | 0,00                                 | 0,00                               | 0                               | 0,00                              | 0                                |
| 15        | Abschreibungen  | -5.662,34            | 0                       | -4.688,00            | -4.688,00                            | 0,00                               | 0                               | 4.688,00                          | 0                                |
| 16        | Zinsen und ähnliche Aufwendungen  | -12.457,36           | -10.400                 | -10.336,96           | 63,04                                | 0,00                               | 0                               | -63,04                            | 0                                |
| 17        | Transferaufwendungen  | -7.037.167,50        | -6.082.600              | -6.384.441,08        | -301.841,08                          | 0,00                               | 0                               | 301.841,08                        | 0                                |
| 18        | Sonstige ordentliche Aufwendungen                                       | 0,00                 | 0                       | 0,00                 | 0,00                                 | 0,00                               | 0                               | 0,00                              | 0                                |
| <b>19</b> | <b>Anteilige ordentliche Aufwendungen (Summe aus Nummern 12 bis 18)</b> | <b>-7.055.287,20</b> | <b>-6.093.000</b>       | <b>-6.399.466,04</b> | <b>-306.466,04</b>                   | <b>0,00</b>                        | <b>0</b>                        | <b>306.466,04</b>                 | <b>0</b>                         |
| <b>20</b> | <b>Anteiliges ordentliches Ergebnis (Saldo aus Nummern 11 und 19)</b>   | <b>9.837.717,85</b>  | <b>7.695.100</b>        | <b>8.668.841,48</b>  | <b>973.741,48</b>                    | <b>0,00</b>                        | <b>0</b>                        | <b>-973.741,48</b>                | <b>0</b>                         |
| 21        | Erträge aus internen Leistungen   | 0,00                 | 0                       | 0,00                 | 0,00                                 | 0,00                               | 0                               | 0,00                              | 0                                |
| 22        | Aufwendungen für interne Leistungen                                     | 0,00                 | 0                       | 0,00                 | 0,00                                 | 0,00                               | 0                               | 0,00                              | 0                                |
| 23        | Kalkulatorische Kosten  | 0,00                 | 0                       | 0,00                 | 0,00                                 | 0,00                               | 0                               | 0,00                              | 0                                |
| <b>24</b> | <b>Kalkulatorisches Ergebnis (Saldo aus Nummern 21 bis 23)</b>          | <b>0,00</b>          | <b>0</b>                | <b>0,00</b>          | <b>0,00</b>                          | <b>0,00</b>                        | <b>0</b>                        | <b>0,00</b>                       | <b>0</b>                         |
| <b>25</b> | <b>Nettoressourcenbedarf/-überschuss (Saldo der Nummern 20 und 24)</b>  | <b>9.837.717,85</b>  | <b>7.695.100</b>        | <b>8.668.841,48</b>  | <b>973.741,48</b>                    | <b>0,00</b>                        | <b>0</b>                        | <b>-973.741,48</b>                | <b>0</b>                         |

Jahresabschluss 2023 der Gemeinde Immenstaad am Bodensee



Teilfinanzrechnung mit Planvergleich Teilhaushalt 7 Allgemeine Finanzwirtschaft

Gemeinde Immenstaad am Bodensee

| Nr.       |   | Ergebnis 2022        | Fortgeschr. Ansatz 2023 | Ergebnis 2023       | Vergleich Ergebnis/Ansatz (Sp.3 - 2) | Ergänz. Festlegungen im HH-Vollzug | Ermächtig-übertragung aus 2022 | verfügbare Mittel abzgl. Ergebnis | Ermächtig-übertragung nach 2024 |
|-----------|---|----------------------|-------------------------|---------------------|--------------------------------------|------------------------------------|--------------------------------|-----------------------------------|---------------------------------|
| EUR       |   |                      |                         |                     |                                      |                                    |                                |                                   |                                 |
|           |   | 1                    | 2                       | 3                   | 4                                    | 5                                  | 6                              | 7                                 | 8                               |
| 1         | Summe der Einzahlungen aus laufender Verwaltungstätigkeit (ohne außerordentliche zahlungswirksame Erträge aus Vermögensveräußerung) | 16.120.033,39        | 13.774.100              | 14.291.071,10       | 516.971,10                           | 0,00                               | 0                              | -516.971,10                       | 0                               |
| 2         | Summe der Auszahlungen aus laufender Verwaltungstätigkeit   | -6.083.314,56        | -6.896.300              | -6.845.416,44       | 50.883,56                            | 0,00                               | 0                              | -50.883,56                        | 0                               |
| <b>3</b>  | <b>Anteiliger Zahlungsmittelüberschuss/-bedarf aus laufender Verwaltungstätigkeit (Saldo aus Nummer 1 und 2)</b>                    | <b>10.036.718,83</b> | <b>6.877.800</b>        | <b>7.445.654,66</b> | <b>567.854,66</b>                    | <b>0,00</b>                        | <b>0</b>                       | <b>-567.854,66</b>                | <b>0</b>                        |
| 4         | Einzahlungen aus Investitionszuwendungen  | 0,00                 | 0                       | 0,00                | 0,00                                 | 0,00                               | 0                              | 0,00                              | 0                               |
| 5         | Einzahlungen aus Investitionsbeiträgen und ähnlichen Entgelten für Investitionstätigkeit  | 0,00                 | 0                       | 0,00                | 0,00                                 | 0,00                               | 0                              | 0,00                              | 0                               |
| 6         | Einzahlungen aus der Veräußerung von Sachvermögen   | 0,00                 | 0                       | 0,00                | 0,00                                 | 0,00                               | 0                              | 0,00                              | 0                               |
| 7         | Einzahlungen aus der Veräußerung von Finanzvermögen   | 0,00                 | 0                       | 0,00                | 0,00                                 | 0,00                               | 0                              | 0,00                              | 0                               |
| 8         | Einzahlungen für sonstige Investitionstätigkeit   | 32.500,00            | 32.500                  | 32.500,00           | 0,00                                 | 0,00                               | 0                              | 0,00                              | 0                               |
| <b>9</b>  | <b>Summe der Einzahlungen aus Investitionstätigkeit (Summe aus Nummer 4 bis 8)</b>  | <b>32.500,00</b>     | <b>32.500</b>           | <b>32.500,00</b>    | <b>0,00</b>                          | <b>0,00</b>                        | <b>0</b>                       | <b>0,00</b>                       | <b>0</b>                        |
| 10        | Auszahlungen für den Erwerb von Grundstücken und Gebäuden   | 0,00                 | 0                       | 0,00                | 0,00                                 | 0,00                               | 0                              | 0,00                              | 0                               |
| 11        | Auszahlungen für Baumaßnahmen   | 0,00                 | 0                       | 0,00                | 0,00                                 | 0,00                               | 0                              | 0,00                              | 0                               |
| 12        | Auszahlungen für den Erwerb von beweglichem Sachvermögen  | 0,00                 | 0                       | 0,00                | 0,00                                 | 0,00                               | 0                              | 0,00                              | 0                               |
| 13        | Auszahlungen für den Erwerb von Finanzvermögen  | 0,00                 | -350.000                | -350.000,00         | 0,00                                 | 0,00                               | 0                              | 0,00                              | 0                               |
| 14        | Auszahlungen für Investitionsförderungsmaßnahmen  | 0,00                 | 0                       | 0,00                | 0,00                                 | 0,00                               | 0                              | 0,00                              | 0                               |
| 15        | Auszahlungen für den Erwerb von immateriellen Vermögensgegenständen   | 0,00                 | 0                       | 0,00                | 0,00                                 | 0,00                               | 0                              | 0,00                              | 0                               |
| <b>16</b> | <b>Summe der Auszahlungen aus Investitionstätigkeit (Summe aus Nummer 10 bis 15)</b>  | <b>0,00</b>          | <b>-350.000</b>         | <b>-350.000,00</b>  | <b>0,00</b>                          | <b>0,00</b>                        | <b>0</b>                       | <b>0,00</b>                       | <b>0</b>                        |
| <b>17</b> | <b>Anteiliger Finanzierungsmittelüberschuss/-bedarf aus Investitionstätigkeit (Saldo aus Nummer 9 und 16)</b>                       | <b>32.500,00</b>     | <b>-317.500</b>         | <b>-317.500,00</b>  | <b>0,00</b>                          | <b>0,00</b>                        | <b>0</b>                       | <b>0,00</b>                       | <b>0</b>                        |
| <b>18</b> | <b>Anteiliger Finanzierungsmittelüberschuss/-bedarf (Summe aus Nummer 3 und 17)</b>   | <b>10.069.218,83</b> | <b>6.560.300</b>        | <b>7.128.154,66</b> | <b>567.854,66</b>                    | <b>0,00</b>                        | <b>0</b>                       | <b>-567.854,66</b>                | <b>0</b>                        |

Jahresabschluss 2023 der Gemeinde Immenstaad am Bodensee



Teilergebnisrechnung mit Planvergleich 61 Allgemeine Finanzwirtschaft

Gemeinde Immenstaad am Bodensee

| Nr.       |   | Ergebnis 2022        | Fortgeschr. Ansatz 2023 | Ergebnis 2023        | Vergleich Ergebnis/Ansatz (Sp.3 - 2) | Ergänz. Festlegungen im HH-Vollzug | Ermächtig.-übertragung aus 2022 | verfügbare Mittel abzgl. Ergebnis | Ermächtig.-übertragung nach 2024 |
|-----------|---|----------------------|-------------------------|----------------------|--------------------------------------|------------------------------------|---------------------------------|-----------------------------------|----------------------------------|
| EUR       |   |                      |                         |                      |                                      |                                    |                                 |                                   |                                  |
|           |   | 1                    | 2                       | 3                    | 4                                    | 5                                  | 6                               | 7                                 | 8                                |
| 1         | Steuern und ähnliche Abgaben  | 14.189.775,36        | 12.677.400              | 13.393.068,87        | 715.668,87                           | 0,00                               | 0                               | -715.668,87                       | 0                                |
| 2         | Zuweisungen und Zuwendungen, Umlagen                                    | 1.721.324,70         | 1.099.300               | 1.271.021,60         | 171.721,60                           | 0,00                               | 0                               | -171.721,60                       | 0                                |
| 3         | Aufgelöste Investitionszuwendungen und -beiträge                        | 0,00                 | 0                       | 0,00                 | 0,00                                 | 0,00                               | 0                               | 0,00                              | 0                                |
| 4         | Sonstige Transfererträge  | 0,00                 | 0                       | 0,00                 | 0,00                                 | 0,00                               | 0                               | 0,00                              | 0                                |
| 5         | Entgelte für öffentliche Leistungen oder Einrichtungen                  | 0,00                 | 0                       | 0,00                 | 0,00                                 | 0,00                               | 0                               | 0,00                              | 0                                |
| 6         | Sonstige privatrechtliche Leistungsentgelte                             | 0,00                 | 0                       | 0,00                 | 0,00                                 | 0,00                               | 0                               | 0,00                              | 0                                |
| 7         | Kostenerstattungen und Kostenumlagen                                    | 0,00                 | 0                       | 0,00                 | 0,00                                 | 0,00                               | 0                               | 0,00                              | 0                                |
| 8         | Zinsen und ähnliche Erträge   | -5.993,62            | -2.600                  | 28.694,82            | 31.294,82                            | 0,00                               | 0                               | -31.294,82                        | 0                                |
| 9         | Aktivierte Eigenleistungen und Bestandveränderungen                     | 0,00                 | 0                       | 0,00                 | 0,00                                 | 0,00                               | 0                               | 0,00                              | 0                                |
| 10        | Sonstige ordentliche Erträge  | 987.898,61           | 14.000                  | 375.522,23           | 361.522,23                           | 0,00                               | 0                               | -361.522,23                       | 0                                |
| <b>11</b> | <b>Anteilige ordentliche Erträge (Summe aus Nummern 1 bis 10)</b>       | <b>16.893.005,05</b> | <b>13.788.100</b>       | <b>15.068.307,52</b> | <b>1.280.207,52</b>                  | <b>0,00</b>                        | <b>0</b>                        | <b>-1.280.207,52</b>              | <b>0</b>                         |
| 12        | Personalaufwendungen  | 0,00                 | 0                       | 0,00                 | 0,00                                 | 0,00                               | 0                               | 0,00                              | 0                                |
| 13        | Versorgungsaufwendungen   | 0,00                 | 0                       | 0,00                 | 0,00                                 | 0,00                               | 0                               | 0,00                              | 0                                |
| 14        | Aufwendungen für Sach- und Dienstleistungen                             | 0,00                 | 0                       | 0,00                 | 0,00                                 | 0,00                               | 0                               | 0,00                              | 0                                |
| 15        | Abschreibungen  | -5.662,34            | 0                       | -4.688,00            | -4.688,00                            | 0,00                               | 0                               | 4.688,00                          | 0                                |
| 16        | Zinsen und ähnliche Aufwendungen  | -12.457,36           | -10.400                 | -10.336,96           | 63,04                                | 0,00                               | 0                               | -63,04                            | 0                                |
| 17        | Transferaufwendungen  | -7.037.167,50        | -6.082.600              | -6.384.441,08        | -301.841,08                          | 0,00                               | 0                               | 301.841,08                        | 0                                |
| 18        | Sonstige ordentliche Aufwendungen                                       | 0,00                 | 0                       | 0,00                 | 0,00                                 | 0,00                               | 0                               | 0,00                              | 0                                |
| <b>19</b> | <b>Anteilige ordentliche Aufwendungen (Summe aus Nummern 12 bis 18)</b> | <b>-7.055.287,20</b> | <b>-6.093.000</b>       | <b>-6.399.466,04</b> | <b>-306.466,04</b>                   | <b>0,00</b>                        | <b>0</b>                        | <b>306.466,04</b>                 | <b>0</b>                         |
| <b>20</b> | <b>Anteiliges ordentliches Ergebnis (Saldo aus Nummern 11 und 19)</b>   | <b>9.837.717,85</b>  | <b>7.695.100</b>        | <b>8.668.841,48</b>  | <b>973.741,48</b>                    | <b>0,00</b>                        | <b>0</b>                        | <b>-973.741,48</b>                | <b>0</b>                         |
| 21        | Erträge aus internen Leistungen   | 0,00                 | 0                       | 0,00                 | 0,00                                 | 0,00                               | 0                               | 0,00                              | 0                                |
| 22        | Aufwendungen für interne Leistungen                                     | 0,00                 | 0                       | 0,00                 | 0,00                                 | 0,00                               | 0                               | 0,00                              | 0                                |
| 23        | Kalkulatorische Kosten  | 0,00                 | 0                       | 0,00                 | 0,00                                 | 0,00                               | 0                               | 0,00                              | 0                                |
| <b>24</b> | <b>Kalkulatorisches Ergebnis (Saldo aus Nummern 21 bis 23)</b>          | <b>0,00</b>          | <b>0</b>                | <b>0,00</b>          | <b>0,00</b>                          | <b>0,00</b>                        | <b>0</b>                        | <b>0,00</b>                       | <b>0</b>                         |
| <b>25</b> | <b>Nettoressourcenbedarf/-überschuss (Saldo der Nummern 20 und 24)</b>  | <b>9.837.717,85</b>  | <b>7.695.100</b>        | <b>8.668.841,48</b>  | <b>973.741,48</b>                    | <b>0,00</b>                        | <b>0</b>                        | <b>-973.741,48</b>                | <b>0</b>                         |

Jahresabschluss 2023 der Gemeinde Immenstaad am Bodensee



Teilfinanzrechnung mit Planvergleich 61 Allgemeine Finanzwirtschaft

Gemeinde Immenstaad am Bodensee

| Nr.       |   | Ergebnis 2022        | Fortgeschr. Ansatz 2023 | Ergebnis 2023       | Vergleich Ergebnis/Ansatz (Sp.3 - 2) | Ergänz. Festlegungen im HH-Vollzug | Ermächtig-übertragung aus 2022 | verfügbare Mittel abzgl. Ergebnis | Ermächtig-übertragung nach 2024 |
|-----------|---|----------------------|-------------------------|---------------------|--------------------------------------|------------------------------------|--------------------------------|-----------------------------------|---------------------------------|
| EUR       |   |                      |                         |                     |                                      |                                    |                                |                                   |                                 |
|           |   | 1                    | 2                       | 3                   | 4                                    | 5                                  | 6                              | 7                                 | 8                               |
| 1         | Summe der Einzahlungen aus laufender Verwaltungstätigkeit (ohne außerordentliche zahlungswirksame Erträge aus Vermögensveräußerung) | 16.120.033,39        | 13.774.100              | 14.291.071,10       | 516.971,10                           | 0,00                               | 0                              | -516.971,10                       | 0                               |
| 2         | Summe der Auszahlungen aus laufender Verwaltungstätigkeit   | -6.083.314,56        | -6.896.300              | -6.845.416,44       | 50.883,56                            | 0,00                               | 0                              | -50.883,56                        | 0                               |
| <b>3</b>  | <b>Anteiliger Zahlungsmittelüberschuss/-bedarf aus laufender Verwaltungstätigkeit (Saldo aus Nummer 1 und 2)</b>                    | <b>10.036.718,83</b> | <b>6.877.800</b>        | <b>7.445.654,66</b> | <b>567.854,66</b>                    | <b>0,00</b>                        | <b>0</b>                       | <b>-567.854,66</b>                | <b>0</b>                        |
| 4         | Einzahlungen aus Investitionszuwendungen  | 0,00                 | 0                       | 0,00                | 0,00                                 | 0,00                               | 0                              | 0,00                              | 0                               |
| 5         | Einzahlungen aus Investitionsbeiträgen und ähnlichen Entgelten für Investitionstätigkeit  | 0,00                 | 0                       | 0,00                | 0,00                                 | 0,00                               | 0                              | 0,00                              | 0                               |
| 6         | Einzahlungen aus der Veräußerung von Sachvermögen   | 0,00                 | 0                       | 0,00                | 0,00                                 | 0,00                               | 0                              | 0,00                              | 0                               |
| 7         | Einzahlungen aus der Veräußerung von Finanzvermögen   | 0,00                 | 0                       | 0,00                | 0,00                                 | 0,00                               | 0                              | 0,00                              | 0                               |
| 8         | Einzahlungen für sonstige Investitionstätigkeit   | 32.500,00            | 32.500                  | 32.500,00           | 0,00                                 | 0,00                               | 0                              | 0,00                              | 0                               |
| <b>9</b>  | <b>Summe der Einzahlungen aus Investitionstätigkeit (Summe aus Nummer 4 bis 8)</b>  | <b>32.500,00</b>     | <b>32.500</b>           | <b>32.500,00</b>    | <b>0,00</b>                          | <b>0,00</b>                        | <b>0</b>                       | <b>0,00</b>                       | <b>0</b>                        |
| 10        | Auszahlungen für den Erwerb von Grundstücken und Gebäuden   | 0,00                 | 0                       | 0,00                | 0,00                                 | 0,00                               | 0                              | 0,00                              | 0                               |
| 11        | Auszahlungen für Baumaßnahmen   | 0,00                 | 0                       | 0,00                | 0,00                                 | 0,00                               | 0                              | 0,00                              | 0                               |
| 12        | Auszahlungen für den Erwerb von beweglichem Sachvermögen  | 0,00                 | 0                       | 0,00                | 0,00                                 | 0,00                               | 0                              | 0,00                              | 0                               |
| 13        | Auszahlungen für den Erwerb von Finanzvermögen  | 0,00                 | -350.000                | -350.000,00         | 0,00                                 | 0,00                               | 0                              | 0,00                              | 0                               |
| 14        | Auszahlungen für Investitionsförderungsmaßnahmen  | 0,00                 | 0                       | 0,00                | 0,00                                 | 0,00                               | 0                              | 0,00                              | 0                               |
| 15        | Auszahlungen für den Erwerb von immateriellen Vermögensgegenständen   | 0,00                 | 0                       | 0,00                | 0,00                                 | 0,00                               | 0                              | 0,00                              | 0                               |
| <b>16</b> | <b>Summe der Auszahlungen aus Investitionstätigkeit (Summe aus Nummer 10 bis 15)</b>  | <b>0,00</b>          | <b>-350.000</b>         | <b>-350.000,00</b>  | <b>0,00</b>                          | <b>0,00</b>                        | <b>0</b>                       | <b>0,00</b>                       | <b>0</b>                        |
| <b>17</b> | <b>Anteiliger Finanzierungsmittelüberschuss/-bedarf aus Investitionstätigkeit (Saldo aus Nummer 9 und 16)</b>                       | <b>32.500,00</b>     | <b>-317.500</b>         | <b>-317.500,00</b>  | <b>0,00</b>                          | <b>0,00</b>                        | <b>0</b>                       | <b>0,00</b>                       | <b>0</b>                        |
| <b>18</b> | <b>Anteiliger Finanzierungsmittelüberschuss/-bedarf (Summe aus Nummer 3 und 17)</b>   | <b>10.069.218,83</b> | <b>6.560.300</b>        | <b>7.128.154,66</b> | <b>567.854,66</b>                    | <b>0,00</b>                        | <b>0</b>                       | <b>-567.854,66</b>                | <b>0</b>                        |

Jahresabschluss 2023 der Gemeinde Immenstaad am Bodensee



Teilergebnisrechnung mit Planvergleich 6110 Steuern, allgemeine Zuweisungen, allg. Umlagen - [THH 7]

Gemeinde Immenstaad am Bodensee

| Nr.       |   | Ergebnis 2022        | Fortgeschr. Ansatz 2023 | Ergebnis 2023        | Vergleich Ergebnis/Ansatz (Sp.3 - 2) | Ergänz. Festlegungen im HH-Vollzug | Ermächtig.-übertragung aus 2022 | verfügbare Mittel abzgl. Ergebnis | Ermächtig.-übertragung nach 2024 |
|-----------|---|----------------------|-------------------------|----------------------|--------------------------------------|------------------------------------|---------------------------------|-----------------------------------|----------------------------------|
|           |   | EUR                  |                         |                      |                                      |                                    |                                 |                                   |                                  |
|           |   | 1                    | 2                       | 3                    | 4                                    | 5                                  | 6                               | 7                                 | 8                                |
| 1         | Steuern und ähnliche Abgaben  | 14.189.775,36        | 12.677.400              | 13.393.068,87        | 715.668,87                           | 0,00                               | 0                               | -715.668,87                       | 0                                |
| 2         | Zuweisungen und Zuwendungen, Umlagen                                    | 1.721.324,70         | 1.099.300               | 1.271.021,60         | 171.721,60                           | 0,00                               | 0                               | -171.721,60                       | 0                                |
| 3         | Aufgelöste Investitionszuwendungen und -beiträge                        | 0,00                 | 0                       | 0,00                 | 0,00                                 | 0,00                               | 0                               | 0,00                              | 0                                |
| 4         | Sonstige Transfererträge  | 0,00                 | 0                       | 0,00                 | 0,00                                 | 0,00                               | 0                               | 0,00                              | 0                                |
| 5         | Entgelte für öffentliche Leistungen oder Einrichtungen                  | 0,00                 | 0                       | 0,00                 | 0,00                                 | 0,00                               | 0                               | 0,00                              | 0                                |
| 6         | Sonstige privatrechtliche Leistungsentgelte                             | 0,00                 | 0                       | 0,00                 | 0,00                                 | 0,00                               | 0                               | 0,00                              | 0                                |
| 7         | Kostenerstattungen und Kostenumlagen                                    | 0,00                 | 0                       | 0,00                 | 0,00                                 | 0,00                               | 0                               | 0,00                              | 0                                |
| 8         | Zinsen und ähnliche Erträge   | 0,00                 | 0                       | 0,00                 | 0,00                                 | 0,00                               | 0                               | 0,00                              | 0                                |
| 9         | Aktivierete Eigenleistungen und Bestandveränderungen                    | 0,00                 | 0                       | 0,00                 | 0,00                                 | 0,00                               | 0                               | 0,00                              | 0                                |
| 10        | Sonstige ordentliche Erträge  | 987.898,61           | 14.000                  | 375.522,23           | 361.522,23                           | 0,00                               | 0                               | -361.522,23                       | 0                                |
| <b>11</b> | <b>Anteilige ordentliche Erträge (Summe aus Nummern 1 bis 10)</b>       | <b>16.898.998,67</b> | <b>13.790.700</b>       | <b>15.039.612,70</b> | <b>1.248.912,70</b>                  | <b>0,00</b>                        | <b>0</b>                        | <b>-1.248.912,70</b>              | <b>0</b>                         |
| 12        | Personalaufwendungen  | 0,00                 | 0                       | 0,00                 | 0,00                                 | 0,00                               | 0                               | 0,00                              | 0                                |
| 13        | Versorgungsaufwendungen   | 0,00                 | 0                       | 0,00                 | 0,00                                 | 0,00                               | 0                               | 0,00                              | 0                                |
| 14        | Aufwendungen für Sach- und Dienstleistungen                             | 0,00                 | 0                       | 0,00                 | 0,00                                 | 0,00                               | 0                               | 0,00                              | 0                                |
| 15        | Abschreibungen  | -5.662,34            | 0                       | -4.688,00            | -4.688,00                            | 0,00                               | 0                               | 4.688,00                          | 0                                |
| 16        | Zinsen und ähnliche Aufwendungen  | 0,00                 | 0                       | 0,00                 | 0,00                                 | 0,00                               | 0                               | 0,00                              | 0                                |
| 17        | Transferaufwendungen  | -7.037.167,50        | -6.082.600              | -6.384.441,08        | -301.841,08                          | 0,00                               | 0                               | 301.841,08                        | 0                                |
| 18        | Sonstige ordentliche Aufwendungen                                       | 0,00                 | 0                       | 0,00                 | 0,00                                 | 0,00                               | 0                               | 0,00                              | 0                                |
| <b>19</b> | <b>Anteilige ordentliche Aufwendungen (Summe aus Nummern 12 bis 18)</b> | <b>-7.042.829,84</b> | <b>-6.082.600</b>       | <b>-6.389.129,08</b> | <b>-306.529,08</b>                   | <b>0,00</b>                        | <b>0</b>                        | <b>306.529,08</b>                 | <b>0</b>                         |
| <b>20</b> | <b>Anteiliges ordentliches Ergebnis (Saldo aus Nummern 11 und 19)</b>   | <b>9.856.168,83</b>  | <b>7.708.100</b>        | <b>8.650.483,62</b>  | <b>942.383,62</b>                    | <b>0,00</b>                        | <b>0</b>                        | <b>-942.383,62</b>                | <b>0</b>                         |
| 21        | Erträge aus internen Leistungen   | 0,00                 | 0                       | 0,00                 | 0,00                                 | 0,00                               | 0                               | 0,00                              | 0                                |
| 22        | Aufwendungen für interne Leistungen                                     | 0,00                 | 0                       | 0,00                 | 0,00                                 | 0,00                               | 0                               | 0,00                              | 0                                |
| 23        | Kalkulatorische Kosten  | 0,00                 | 0                       | 0,00                 | 0,00                                 | 0,00                               | 0                               | 0,00                              | 0                                |
| <b>24</b> | <b>Kalkulatorisches Ergebnis (Saldo aus Nummern 21 bis 23)</b>          | <b>0,00</b>          | <b>0</b>                | <b>0,00</b>          | <b>0,00</b>                          | <b>0,00</b>                        | <b>0</b>                        | <b>0,00</b>                       | <b>0</b>                         |
| <b>25</b> | <b>Nettoressourcenbedarf/-überschuss (Saldo der Nummern 20 und 24)</b>  | <b>9.856.168,83</b>  | <b>7.708.100</b>        | <b>8.650.483,62</b>  | <b>942.383,62</b>                    | <b>0,00</b>                        | <b>0</b>                        | <b>-942.383,62</b>                | <b>0</b>                         |

Jahresabschluss 2023 der Gemeinde Immenstaad am Bodensee



Teilfinanzrechnung mit Planvergleich 6110 Steuern, allgemeine Zuweisungen, allg. Umlagen  
- [THH 7]

Gemeinde Immenstaad am Bodensee

| Nr.       |   | Ergebnis<br>2022     | Fortgeschr.<br>Ansatz<br>2023 | Ergebnis<br>2023    | Vergleich<br>Ergebnis/Ansatz<br>(Sp.3 - 2) | Ergänz. Fest-<br>legungen im<br>HH-Vollzug | Ermächtig.-<br>übertragung<br>aus 2022 | verfügbare<br>Mittel abzgl.<br>Ergebnis | Ermächtig.-<br>übertragung<br>nach 2024 |
|-----------|---|----------------------|-------------------------------|---------------------|--|--|--|---|---|
| EUR       |   |                      |                               |                     |  |  |  |   |   |
|           |   | 1                    | 2                             | 3                   | 4  | 5  | 6                                      | 7                                       | 8                                       |
| 1         | Summe der Einzahlungen aus laufender Verwaltungstätigkeit (ohne außerordentliche zahlungswirksame Erträge aus Vermögensveräußerung) | 16.126.027,01        | 13.776.700                    | 14.260.682,04       | 483.982,04                                 | 0,00                                       | 0                                      | -483.982,04                             | 0                                       |
| 2         | Summe der Auszahlungen aus laufender Verwaltungstätigkeit   | -6.070.857,20        | -6.885.900                    | -6.835.079,48       | 50.820,52                                  | 0,00                                       | 0                                      | -50.820,52                              | 0                                       |
| <b>3</b>  | <b>Anteiliger Zahlungsmittelüberschuss/-bedarf aus laufender Verwaltungstätigkeit (Saldo aus Nummer 1 und 2)</b>                    | <b>10.055.169,81</b> | <b>6.890.800</b>              | <b>7.425.602,56</b> | <b>534.802,56</b>                          | <b>0,00</b>                                | <b>0</b>                               | <b>-534.802,56</b>                      | <b>0</b>                                |
| 4         | Einzahlungen aus Investitionszuwendungen  | 0,00                 | 0                             | 0,00                | 0,00                                       | 0,00                                       | 0                                      | 0,00                                    | 0                                       |
| 5         | Einzahlungen aus Investitionsbeiträgen und ähnlichen Entgelten für Investitionstätigkeit  | 0,00                 | 0                             | 0,00                | 0,00                                       | 0,00                                       | 0                                      | 0,00                                    | 0                                       |
| 6         | Einzahlungen aus der Veräußerung von Sachvermögen   | 0,00                 | 0                             | 0,00                | 0,00                                       | 0,00                                       | 0                                      | 0,00                                    | 0                                       |
| 7         | Einzahlungen aus der Veräußerung von Finanzvermögen   | 0,00                 | 0                             | 0,00                | 0,00                                       | 0,00                                       | 0                                      | 0,00                                    | 0                                       |
| 8         | Einzahlungen für sonstige Investitionstätigkeit   | 0,00                 | 0                             | 0,00                | 0,00                                       | 0,00                                       | 0                                      | 0,00                                    | 0                                       |
| <b>9</b>  | <b>Summe der Einzahlungen aus Investitionstätigkeit (Summe aus Nummer 4 bis 8)</b>  | <b>0,00</b>          | <b>0</b>                      | <b>0,00</b>         | <b>0,00</b>                                | <b>0,00</b>                                | <b>0</b>                               | <b>0,00</b>                             | <b>0</b>                                |
| 10        | Auszahlungen für den Erwerb von Grundstücken und Gebäuden   | 0,00                 | 0                             | 0,00                | 0,00                                       | 0,00                                       | 0                                      | 0,00                                    | 0                                       |
| 11        | Auszahlungen für Baumaßnahmen   | 0,00                 | 0                             | 0,00                | 0,00                                       | 0,00                                       | 0                                      | 0,00                                    | 0                                       |
| 12        | Auszahlungen für den Erwerb von beweglichem Sachvermögen  | 0,00                 | 0                             | 0,00                | 0,00                                       | 0,00                                       | 0                                      | 0,00                                    | 0                                       |
| 13        | Auszahlungen für den Erwerb von Finanzvermögen  | 0,00                 | 0                             | 0,00                | 0,00                                       | 0,00                                       | 0                                      | 0,00                                    | 0                                       |
| 14        | Auszahlungen für Investitionsförderungsmaßnahmen  | 0,00                 | 0                             | 0,00                | 0,00                                       | 0,00                                       | 0                                      | 0,00                                    | 0                                       |
| 15        | Auszahlungen für den Erwerb von immateriellen Vermögensgegenständen   | 0,00                 | 0                             | 0,00                | 0,00                                       | 0,00                                       | 0                                      | 0,00                                    | 0                                       |
| <b>16</b> | <b>Summe der Auszahlungen aus Investitionstätigkeit (Summe aus Nummer 10 bis 15)</b>  | <b>0,00</b>          | <b>0</b>                      | <b>0,00</b>         | <b>0,00</b>                                | <b>0,00</b>                                | <b>0</b>                               | <b>0,00</b>                             | <b>0</b>                                |
| <b>17</b> | <b>Anteiliger Finanzierungsmittelüberschuss/-bedarf aus Investitionstätigkeit (Saldo aus Nummer 9 und 16)</b>                       | <b>0,00</b>          | <b>0</b>                      | <b>0,00</b>         | <b>0,00</b>                                | <b>0,00</b>                                | <b>0</b>                               | <b>0,00</b>                             | <b>0</b>                                |
| <b>18</b> | <b>Anteiliger Finanzierungsmittelüberschuss/-bedarf (Summe aus Nummer 3 und 17)</b>   | <b>10.055.169,81</b> | <b>6.890.800</b>              | <b>7.425.602,56</b> | <b>534.802,56</b>                          | <b>0,00</b>                                | <b>0</b>                               | <b>-534.802,56</b>                      | <b>0</b>                                |

Jahresabschluss 2023 der Gemeinde Immenstaad am Bodensee



Teilergebnisrechnung mit Planvergleich 6120 Sonstige allgemeine Finanzwirtschaft - [THH 7]

Gemeinde Immenstaad am Bodensee

| Nr.       |   | Ergebnis 2022     | Fortgeschr. Ansatz 2023 | Ergebnis 2023     | Vergleich Ergebnis/Ansatz (Sp.3 - 2) | Ergänz. Festlegungen im HH-Vollzug | Ermächtig.-übertragung aus 2022 | verfügbare Mittel abzgl. Ergebnis | Ermächtig.-übertragung nach 2024 |
|-----------|---|-------------------|-------------------------|-------------------|--------------------------------------|------------------------------------|---------------------------------|-----------------------------------|----------------------------------|
|           |   | EUR               |                         |                   |                                      |                                    |                                 |                                   |                                  |
|           |   | 1                 | 2                       | 3                 | 4                                    | 5                                  | 6                               | 7                                 | 8                                |
| 1         | Steuern und ähnliche Abgaben  | 0,00              | 0                       | 0,00              | 0,00                                 | 0,00                               | 0                               | 0,00                              | 0                                |
| 2         | Zuweisungen und Zuwendungen, Umlagen                                    | 0,00              | 0                       | 0,00              | 0,00                                 | 0,00                               | 0                               | 0,00                              | 0                                |
| 3         | Aufgelöste Investitionszuwendungen und -beiträge                        | 0,00              | 0                       | 0,00              | 0,00                                 | 0,00                               | 0                               | 0,00                              | 0                                |
| 4         | Sonstige Transfererträge  | 0,00              | 0                       | 0,00              | 0,00                                 | 0,00                               | 0                               | 0,00                              | 0                                |
| 5         | Entgelte für öffentliche Leistungen oder Einrichtungen                  | 0,00              | 0                       | 0,00              | 0,00                                 | 0,00                               | 0                               | 0,00                              | 0                                |
| 6         | Sonstige privatrechtliche Leistungsentgelte                             | 0,00              | 0                       | 0,00              | 0,00                                 | 0,00                               | 0                               | 0,00                              | 0                                |
| 7         | Kostenerstattungen und Kostenumlagen                                    | 0,00              | 0                       | 0,00              | 0,00                                 | 0,00                               | 0                               | 0,00                              | 0                                |
| 8         | Zinsen und ähnliche Erträge   | -5.993,62         | -2.600                  | 28.694,82         | 31.294,82                            | 0,00                               | 0                               | -31.294,82                        | 0                                |
| 9         | Aktivierete Eigenleistungen und Bestandveränderungen                    | 0,00              | 0                       | 0,00              | 0,00                                 | 0,00                               | 0                               | 0,00                              | 0                                |
| 10        | Sonstige ordentliche Erträge  | 0,00              | 0                       | 0,00              | 0,00                                 | 0,00                               | 0                               | 0,00                              | 0                                |
| <b>11</b> | <b>Anteilige ordentliche Erträge (Summe aus Nummern 1 bis 10)</b>       | <b>-5.993,62</b>  | <b>-2.600</b>           | <b>28.694,82</b>  | <b>31.294,82</b>                     | <b>0,00</b>                        | <b>0</b>                        | <b>-31.294,82</b>                 | <b>0</b>                         |
| 12        | Personalaufwendungen  | 0,00              | 0                       | 0,00              | 0,00                                 | 0,00                               | 0                               | 0,00                              | 0                                |
| 13        | Versorgungsaufwendungen   | 0,00              | 0                       | 0,00              | 0,00                                 | 0,00                               | 0                               | 0,00                              | 0                                |
| 14        | Aufwendungen für Sach- und Dienstleistungen                             | 0,00              | 0                       | 0,00              | 0,00                                 | 0,00                               | 0                               | 0,00                              | 0                                |
| 15        | Abschreibungen  | 0,00              | 0                       | 0,00              | 0,00                                 | 0,00                               | 0                               | 0,00                              | 0                                |
| 16        | Zinsen und ähnliche Aufwendungen  | -12.457,36        | -10.400                 | -10.336,96        | 63,04                                | 0,00                               | 0                               | -63,04                            | 0                                |
| 17        | Transferaufwendungen  | 0,00              | 0                       | 0,00              | 0,00                                 | 0,00                               | 0                               | 0,00                              | 0                                |
| 18        | Sonstige ordentliche Aufwendungen                                       | 0,00              | 0                       | 0,00              | 0,00                                 | 0,00                               | 0                               | 0,00                              | 0                                |
| <b>19</b> | <b>Anteilige ordentliche Aufwendungen (Summe aus Nummern 12 bis 18)</b> | <b>-12.457,36</b> | <b>-10.400</b>          | <b>-10.336,96</b> | <b>63,04</b>                         | <b>0,00</b>                        | <b>0</b>                        | <b>-63,04</b>                     | <b>0</b>                         |
| <b>20</b> | <b>Anteiliges ordentliches Ergebnis (Saldo aus Nummern 11 und 19)</b>   | <b>-18.450,98</b> | <b>-13.000</b>          | <b>18.357,86</b>  | <b>31.357,86</b>                     | <b>0,00</b>                        | <b>0</b>                        | <b>-31.357,86</b>                 | <b>0</b>                         |
| 21        | Erträge aus internen Leistungen   | 0,00              | 0                       | 0,00              | 0,00                                 | 0,00                               | 0                               | 0,00                              | 0                                |
| 22        | Aufwendungen für interne Leistungen                                     | 0,00              | 0                       | 0,00              | 0,00                                 | 0,00                               | 0                               | 0,00                              | 0                                |
| 23        | Kalkulatorische Kosten  | 0,00              | 0                       | 0,00              | 0,00                                 | 0,00                               | 0                               | 0,00                              | 0                                |
| <b>24</b> | <b>Kalkulatorisches Ergebnis (Saldo aus Nummern 21 bis 23)</b>          | <b>0,00</b>       | <b>0</b>                | <b>0,00</b>       | <b>0,00</b>                          | <b>0,00</b>                        | <b>0</b>                        | <b>0,00</b>                       | <b>0</b>                         |
| <b>25</b> | <b>Nettoressourcenbedarf/-überschuss (Saldo der Nummern 20 und 24)</b>  | <b>-18.450,98</b> | <b>-13.000</b>          | <b>18.357,86</b>  | <b>31.357,86</b>                     | <b>0,00</b>                        | <b>0</b>                        | <b>-31.357,86</b>                 | <b>0</b>                         |

Jahresabschluss 2023 der Gemeinde Immenstaad am Bodensee



Teilfinanzrechnung mit Planvergleich 6120 Sonstige allgemeine Finanzwirtschaft - [THH 7]

Gemeinde Immenstaad am Bodensee

| Nr.       |   | Ergebnis<br>2022  | Fortgeschr.<br>Ansatz<br>2023 | Ergebnis<br>2023   | Vergleich<br>Ergebnis/Ansatz<br>(Sp.3 - 2) | Ergänz. Fest-<br>legungen im<br>HH-Vollzug | Ermächtig-<br>übertragung<br>aus 2022 | verfügbare<br>Mittel abzgl.<br>Ergebnis | Ermächtig-<br>übertragung<br>nach 2024 |
|-----------|---|-------------------|-------------------------------|--------------------|--|--|---------------------------------------|---|--|
| EUR       |   |                   |                               |                    |  |  |                                       |   |  |
|           |   | 1                 | 2                             | 3                  | 4  | 5  | 6                                     | 7                                       | 8                                      |
| 1         | Summe der Einzahlungen aus laufender Verwaltungstätigkeit (ohne außerordentliche zahlungswirksame Erträge aus Vermögensveräußerung) | -5.993,62         | -2.600                        | 30.389,06          | 32.989,06                                  | 0,00                                       | 0                                     | -32.989,06                              | 0                                      |
| 2         | Summe der Auszahlungen aus laufender Verwaltungstätigkeit   | -12.457,36        | -10.400                       | -10.336,96         | 63,04                                      | 0,00                                       | 0                                     | -63,04                                  | 0                                      |
| <b>3</b>  | <b>Anteiliger Zahlungsmittelüberschuss/-bedarf aus laufender Verwaltungstätigkeit (Saldo aus Nummer 1 und 2)</b>                    | <b>-18.450,98</b> | <b>-13.000</b>                | <b>20.052,10</b>   | <b>33.052,10</b>                           | <b>0,00</b>                                | <b>0</b>                              | <b>-33.052,10</b>                       | <b>0</b>                               |
| 4         | Einzahlungen aus Investitionszuwendungen  | 0,00              | 0                             | 0,00               | 0,00                                       | 0,00                                       | 0                                     | 0,00                                    | 0                                      |
| 5         | Einzahlungen aus Investitionsbeiträgen und ähnlichen Entgelten für Investitionstätigkeit  | 0,00              | 0                             | 0,00               | 0,00                                       | 0,00                                       | 0                                     | 0,00                                    | 0                                      |
| 6         | Einzahlungen aus der Veräußerung von Sachvermögen   | 0,00              | 0                             | 0,00               | 0,00                                       | 0,00                                       | 0                                     | 0,00                                    | 0                                      |
| 7         | Einzahlungen aus der Veräußerung von Finanzvermögen   | 0,00              | 0                             | 0,00               | 0,00                                       | 0,00                                       | 0                                     | 0,00                                    | 0                                      |
| 8         | Einzahlungen für sonstige Investitionstätigkeit   | 32.500,00         | 32.500                        | 32.500,00          | 0,00                                       | 0,00                                       | 0                                     | 0,00                                    | 0                                      |
| <b>9</b>  | <b>Summe der Einzahlungen aus Investitionstätigkeit (Summe aus Nummer 4 bis 8)</b>  | <b>32.500,00</b>  | <b>32.500</b>                 | <b>32.500,00</b>   | <b>0,00</b>                                | <b>0,00</b>                                | <b>0</b>                              | <b>0,00</b>                             | <b>0</b>                               |
| 10        | Auszahlungen für den Erwerb von Grundstücken und Gebäuden   | 0,00              | 0                             | 0,00               | 0,00                                       | 0,00                                       | 0                                     | 0,00                                    | 0                                      |
| 11        | Auszahlungen für Baumaßnahmen   | 0,00              | 0                             | 0,00               | 0,00                                       | 0,00                                       | 0                                     | 0,00                                    | 0                                      |
| 12        | Auszahlungen für den Erwerb von beweglichem Sachvermögen  | 0,00              | 0                             | 0,00               | 0,00                                       | 0,00                                       | 0                                     | 0,00                                    | 0                                      |
| 13        | Auszahlungen für den Erwerb von Finanzvermögen  | 0,00              | -350.000                      | -350.000,00        | 0,00                                       | 0,00                                       | 0                                     | 0,00                                    | 0                                      |
| 14        | Auszahlungen für Investitionsförderungsmaßnahmen  | 0,00              | 0                             | 0,00               | 0,00                                       | 0,00                                       | 0                                     | 0,00                                    | 0                                      |
| 15        | Auszahlungen für den Erwerb von immateriellen Vermögensgegenständen   | 0,00              | 0                             | 0,00               | 0,00                                       | 0,00                                       | 0                                     | 0,00                                    | 0                                      |
| <b>16</b> | <b>Summe der Auszahlungen aus Investitionstätigkeit (Summe aus Nummer 10 bis 15)</b>  | <b>0,00</b>       | <b>-350.000</b>               | <b>-350.000,00</b> | <b>0,00</b>                                | <b>0,00</b>                                | <b>0</b>                              | <b>0,00</b>                             | <b>0</b>                               |
| <b>17</b> | <b>Anteiliger Finanzierungsmittelüberschuss/-bedarf aus Investitionstätigkeit (Saldo aus Nummer 9 und 16)</b>                       | <b>32.500,00</b>  | <b>-317.500</b>               | <b>-317.500,00</b> | <b>0,00</b>                                | <b>0,00</b>                                | <b>0</b>                              | <b>0,00</b>                             | <b>0</b>                               |
| <b>18</b> | <b>Anteiliger Finanzierungsmittelüberschuss/-bedarf (Summe aus Nummer 3 und 17)</b>   | <b>14.049,02</b>  | <b>-330.500</b>               | <b>-297.447,90</b> | <b>33.052,10</b>                           | <b>0,00</b>                                | <b>0</b>                              | <b>-33.052,10</b>                       | <b>0</b>                               |

Jahresabschluss 2023 der Gemeinde Immenstaad am Bodensee



Finanzrechnung der Investitionsmaßnahmen 6120 Sonstige allgemeine Finanzwirtschaft - [THH 7]

Gemeinde Immenstaad am Bodensee

**Investition I-6120-000 Kredite**

| Nr. |   | Ergebnis<br>2022 | Fortgeschr.<br>Ansatz<br>2023 | Ergebnis<br>2023   | Vergleich<br>Ergebnis/Ansatz<br>(Sp.3 - 2) | Ergänz. Fest-<br>legungen im<br>HH-Vollzug | Ermächtig.-<br>übertragung<br>aus 2022 | verfügbare<br>Mittel abzgl.<br>Ergebnis | Ermächtig.-<br>übertragung<br>nach 2024 |
|-----|---|------------------|-------------------------------|--------------------|--|--|--|---|---|
|     |   | EUR              |                               |                    |  |  |  |   |   |
|     |   | 1                | 2                             | 3                  | 4  | 5  | 6                                      | 7                                       | 8                                       |
| 5   | Einzahlungen für sonstige Investitionstätigkeit                                     | 32.500,00        | 32.500                        | 32.500,00          | 0,00                                       | 0,00                                       | 0                                      | 0,00                                    | 0                                       |
| 6   | <b>Summe der Einzahlungen aus Investitionstätigkeit (Summe aus Nummer 1 bis 5)</b>  | <b>32.500,00</b> | <b>32.500</b>                 | <b>32.500,00</b>   | <b>0,00</b>                                | <b>0,00</b>                                | <b>0</b>                               | <b>0,00</b>                             | <b>0</b>                                |
| 10  | Auszahlungen für den Erwerb von Finanzvermögen                                      | 0,00             | -350.000                      | -350.000,00        | 0,00                                       | 0,00                                       | 0                                      | 0,00                                    | 0                                       |
| 13  | <b>Summe der Auszahlungen aus Investitionstätigkeit (Summe aus Nummer 7 bis 12)</b> | <b>0,00</b>      | <b>-350.000</b>               | <b>-350.000,00</b> | <b>0,00</b>                                | <b>0,00</b>                                | <b>0</b>                               | <b>0,00</b>                             | <b>0</b>                                |
| 14  | Saldo aus Investitionstätigkeit (Saldo aus Nummer 6 und 13)                         | 32.500,00        | -317.500                      | -317.500,00        | 0,00                                       | 0,00                                       | 0                                      | 0,00                                    | 0                                       |
| 16  | <b>Gesamtkosten der Maßnahme (Summe aus Nummer 13 und 15)</b>                       | <b>0,00</b>      | <b>-350.000</b>               | <b>-350.000,00</b> | <b>0,00</b>                                | <b>0,00</b>                                | <b>0</b>                               | <b>0,00</b>                             | <b>0</b>                                |

Jahresabschluss 2023 der Gemeinde Immenstaad am Bodensee



Teilergebnisrechnung mit Planvergleich 6130 Jahresabschlussbuchungen, Abwicklung der Vorjahre - [THH 7]

Gemeinde Immenstaad am Bodensee

| Nr.       |   | Ergebnis 2022 | Fortgeschr. Ansatz 2023 | Ergebnis 2023 | Vergleich Ergebnis/Ansatz (Sp.3 - 2) | Ergänz. Festlegungen im HH-Vollzug | Ermächtig.-übertragung aus 2022 | verfügbare Mittel abzgl. Ergebnis | Ermächtig.-übertragung nach 2024 |
|-----------|---|---------------|-------------------------|---------------|--------------------------------------|------------------------------------|---------------------------------|-----------------------------------|----------------------------------|
|           |   | EUR           |                         |               |                                      |                                    |                                 |                                   |                                  |
|           |   | 1             | 2                       | 3             | 4                                    | 5                                  | 6                               | 7                                 | 8                                |
| 1         | Steuern und ähnliche Abgaben  | 0,00          | 0                       | 0,00          | 0,00                                 | 0,00                               | 0                               | 0,00                              | 0                                |
| 2         | Zuweisungen und Zuwendungen, Umlagen                                    | 0,00          | 0                       | 0,00          | 0,00                                 | 0,00                               | 0                               | 0,00                              | 0                                |
| 3         | Aufgelöste Investitionszuwendungen und -beiträge                        | 0,00          | 0                       | 0,00          | 0,00                                 | 0,00                               | 0                               | 0,00                              | 0                                |
| 4         | Sonstige Transfererträge  | 0,00          | 0                       | 0,00          | 0,00                                 | 0,00                               | 0                               | 0,00                              | 0                                |
| 5         | Entgelte für öffentliche Leistungen oder Einrichtungen                  | 0,00          | 0                       | 0,00          | 0,00                                 | 0,00                               | 0                               | 0,00                              | 0                                |
| 6         | Sonstige privatrechtliche Leistungsentgelte                             | 0,00          | 0                       | 0,00          | 0,00                                 | 0,00                               | 0                               | 0,00                              | 0                                |
| 7         | Kostenerstattungen und Kostenumlagen                                    | 0,00          | 0                       | 0,00          | 0,00                                 | 0,00                               | 0                               | 0,00                              | 0                                |
| 8         | Zinsen und ähnliche Erträge   | 0,00          | 0                       | 0,00          | 0,00                                 | 0,00                               | 0                               | 0,00                              | 0                                |
| 9         | Aktivierete Eigenleistungen und Bestandveränderungen                    | 0,00          | 0                       | 0,00          | 0,00                                 | 0,00                               | 0                               | 0,00                              | 0                                |
| 10        | Sonstige ordentliche Erträge  | 0,00          | 0                       | 0,00          | 0,00                                 | 0,00                               | 0                               | 0,00                              | 0                                |
| <b>11</b> | <b>Anteilige ordentliche Erträge (Summe aus Nummern 1 bis 10)</b>       | <b>0,00</b>   | <b>0</b>                | <b>0,00</b>   | <b>0,00</b>                          | <b>0,00</b>                        | <b>0</b>                        | <b>0,00</b>                       | <b>0</b>                         |
| 12        | Personalaufwendungen  | 0,00          | 0                       | 0,00          | 0,00                                 | 0,00                               | 0                               | 0,00                              | 0                                |
| 13        | Versorgungsaufwendungen   | 0,00          | 0                       | 0,00          | 0,00                                 | 0,00                               | 0                               | 0,00                              | 0                                |
| 14        | Aufwendungen für Sach- und Dienstleistungen                             | 0,00          | 0                       | 0,00          | 0,00                                 | 0,00                               | 0                               | 0,00                              | 0                                |
| 15        | Abschreibungen  | 0,00          | 0                       | 0,00          | 0,00                                 | 0,00                               | 0                               | 0,00                              | 0                                |
| 16        | Zinsen und ähnliche Aufwendungen  | 0,00          | 0                       | 0,00          | 0,00                                 | 0,00                               | 0                               | 0,00                              | 0                                |
| 17        | Transferaufwendungen  | 0,00          | 0                       | 0,00          | 0,00                                 | 0,00                               | 0                               | 0,00                              | 0                                |
| 18        | Sonstige ordentliche Aufwendungen                                       | 0,00          | 0                       | 0,00          | 0,00                                 | 0,00                               | 0                               | 0,00                              | 0                                |
| <b>19</b> | <b>Anteilige ordentliche Aufwendungen (Summe aus Nummern 12 bis 18)</b> | <b>0,00</b>   | <b>0</b>                | <b>0,00</b>   | <b>0,00</b>                          | <b>0,00</b>                        | <b>0</b>                        | <b>0,00</b>                       | <b>0</b>                         |
| <b>20</b> | <b>Anteiliges ordentliches Ergebnis (Saldo aus Nummern 11 und 19)</b>   | <b>0,00</b>   | <b>0</b>                | <b>0,00</b>   | <b>0,00</b>                          | <b>0,00</b>                        | <b>0</b>                        | <b>0,00</b>                       | <b>0</b>                         |
| 21        | Erträge aus internen Leistungen   | 0,00          | 0                       | 0,00          | 0,00                                 | 0,00                               | 0                               | 0,00                              | 0                                |
| 22        | Aufwendungen für interne Leistungen                                     | 0,00          | 0                       | 0,00          | 0,00                                 | 0,00                               | 0                               | 0,00                              | 0                                |
| 23        | Kalkulatorische Kosten  | 0,00          | 0                       | 0,00          | 0,00                                 | 0,00                               | 0                               | 0,00                              | 0                                |
| <b>24</b> | <b>Kalkulatorisches Ergebnis (Saldo aus Nummern 21 bis 23)</b>          | <b>0,00</b>   | <b>0</b>                | <b>0,00</b>   | <b>0,00</b>                          | <b>0,00</b>                        | <b>0</b>                        | <b>0,00</b>                       | <b>0</b>                         |
| <b>25</b> | <b>Nettoressourcenbedarf/-überschuss (Saldo der Nummern 20 und 24)</b>  | <b>0,00</b>   | <b>0</b>                | <b>0,00</b>   | <b>0,00</b>                          | <b>0,00</b>                        | <b>0</b>                        | <b>0,00</b>                       | <b>0</b>                         |

Jahresabschluss 2023 der Gemeinde Immenstaad am Bodensee



Teilfinanzrechnung mit Planvergleich 6130 Jahresabschlussbuchungen, Abwicklung der Vorjahre - [THH 7]

Gemeinde Immenstaad am Bodensee

| Nr.       |   | Ergebnis 2022 | Fortgeschr. Ansatz 2023 | Ergebnis 2023 | Vergleich Ergebnis/Ansatz (Sp.3 - 2) | Ergänz. Festlegungen im HH-Vollzug | Ermächtig.-übertragung aus 2022 | verfügbare Mittel abzgl. Ergebnis | Ermächtig.-übertragung nach 2024 |
|-----------|---|---------------|-------------------------|---------------|--------------------------------------|------------------------------------|---------------------------------|-----------------------------------|----------------------------------|
|           |   | EUR           |                         |               |                                      |                                    |                                 |                                   |                                  |
|           |   | 1             | 2                       | 3             | 4                                    | 5                                  | 6                               | 7                                 | 8                                |
| 1         | Summe der Einzahlungen aus laufender Verwaltungstätigkeit (ohne außerordentliche zahlungswirksame Erträge aus Vermögensveräußerung) | 0,00          | 0                       | 0,00          | 0,00                                 | 0,00                               | 0                               | 0,00                              | 0                                |
| 2         | Summe der Auszahlungen aus laufender Verwaltungstätigkeit   | 0,00          | 0                       | 0,00          | 0,00                                 | 0,00                               | 0                               | 0,00                              | 0                                |
| <b>3</b>  | <b>Anteiliger Zahlungsmittelüberschuss/-bedarf aus laufender Verwaltungstätigkeit (Saldo aus Nummer 1 und 2)</b>                    | <b>0,00</b>   | <b>0</b>                | <b>0,00</b>   | <b>0,00</b>                          | <b>0,00</b>                        | <b>0</b>                        | <b>0,00</b>                       | <b>0</b>                         |
| 4         | Einzahlungen aus Investitionszuwendungen  | 0,00          | 0                       | 0,00          | 0,00                                 | 0,00                               | 0                               | 0,00                              | 0                                |
| 5         | Einzahlungen aus Investitionsbeiträgen und ähnlichen Entgelten für Investitionstätigkeit  | 0,00          | 0                       | 0,00          | 0,00                                 | 0,00                               | 0                               | 0,00                              | 0                                |
| 6         | Einzahlungen aus der Veräußerung von Sachvermögen   | 0,00          | 0                       | 0,00          | 0,00                                 | 0,00                               | 0                               | 0,00                              | 0                                |
| 7         | Einzahlungen aus der Veräußerung von Finanzvermögen   | 0,00          | 0                       | 0,00          | 0,00                                 | 0,00                               | 0                               | 0,00                              | 0                                |
| 8         | Einzahlungen für sonstige Investitionstätigkeit   | 0,00          | 0                       | 0,00          | 0,00                                 | 0,00                               | 0                               | 0,00                              | 0                                |
| <b>9</b>  | <b>Summe der Einzahlungen aus Investitionstätigkeit (Summe aus Nummer 4 bis 8)</b>  | <b>0,00</b>   | <b>0</b>                | <b>0,00</b>   | <b>0,00</b>                          | <b>0,00</b>                        | <b>0</b>                        | <b>0,00</b>                       | <b>0</b>                         |
| 10        | Auszahlungen für den Erwerb von Grundstücken und Gebäuden   | 0,00          | 0                       | 0,00          | 0,00                                 | 0,00                               | 0                               | 0,00                              | 0                                |
| 11        | Auszahlungen für Baumaßnahmen   | 0,00          | 0                       | 0,00          | 0,00                                 | 0,00                               | 0                               | 0,00                              | 0                                |
| 12        | Auszahlungen für den Erwerb von beweglichem Sachvermögen  | 0,00          | 0                       | 0,00          | 0,00                                 | 0,00                               | 0                               | 0,00                              | 0                                |
| 13        | Auszahlungen für den Erwerb von Finanzvermögen  | 0,00          | 0                       | 0,00          | 0,00                                 | 0,00                               | 0                               | 0,00                              | 0                                |
| 14        | Auszahlungen für Investitionsförderungsmaßnahmen  | 0,00          | 0                       | 0,00          | 0,00                                 | 0,00                               | 0                               | 0,00                              | 0                                |
| 15        | Auszahlungen für den Erwerb von immateriellen Vermögensgegenständen   | 0,00          | 0                       | 0,00          | 0,00                                 | 0,00                               | 0                               | 0,00                              | 0                                |
| <b>16</b> | <b>Summe der Auszahlungen aus Investitionstätigkeit (Summe aus Nummer 10 bis 15)</b>  | <b>0,00</b>   | <b>0</b>                | <b>0,00</b>   | <b>0,00</b>                          | <b>0,00</b>                        | <b>0</b>                        | <b>0,00</b>                       | <b>0</b>                         |
| <b>17</b> | <b>Anteiliger Finanzierungsmittelüberschuss/-bedarf aus Investitionstätigkeit (Saldo aus Nummer 9 und 16)</b>                       | <b>0,00</b>   | <b>0</b>                | <b>0,00</b>   | <b>0,00</b>                          | <b>0,00</b>                        | <b>0</b>                        | <b>0,00</b>                       | <b>0</b>                         |
| <b>18</b> | <b>Anteiliger Finanzierungsmittelüberschuss/-bedarf (Summe aus Nummer 3 und 17)</b>   | <b>0,00</b>   | <b>0</b>                | <b>0,00</b>   | <b>0,00</b>                          | <b>0,00</b>                        | <b>0</b>                        | <b>0,00</b>                       | <b>0</b>                         |