



# Haushaltsplan 2025



## Vorbericht zum Haushaltsplan 2025

### Inhaltsverzeichnis

1.	Allgemeines .....	3
1.1	Seite für den schnellen Leser .....	3
1.2	Organe der Gemeinde .....	4
2.	Haushaltssatzung für das Haushaltsjahr 2025 .....	5
2.1	Gesamtergebnishaushalt einschließlich Finanzplanung .....	7
2.2	Gesamtfinanzhaushalt einschließlich Finanzplanung .....	9
3.	Vorbericht zum Haushaltsplan 2025 .....	10
3.1	Grundlagen der kommunalen Doppik .....	10
3.1.1	Ergebnishaushalt .....	10
3.1.2	Finanzhaushalt .....	11
3.1.3	Bilanz .....	11
3.1.4	Haushaltsausgleich .....	11
3.2	Rückblick auf die Rechnungsjahre 2023 und 2024 .....	12
3.2.1	Rechnungsjahr 2023 .....	12
3.2.2	Rechnungsjahr 2024 .....	16
3.3	Haushaltsjahr 2025 .....	19
3.3.1	Ergebnishaushalt .....	19
3.3.2	Finanzhaushalt .....	34
3.4	Mittelfristige Finanzplanung 2024 - 2028 .....	41
3.4.1	Erträge .....	41
3.4.2	Aufwendungen .....	41
3.4.3	Investitionen .....	42
3.5	Rücklagen der Gemeinde .....	43
3.5.1	Übersicht über den voraussichtlichen Stand der Rücklagen .....	43
3.5.2	Entwicklung der Rücklagen .....	44
3.6	Entwicklung der Liquidität .....	45
3.7	Schulden der Gemeinde .....	47
3.7.1	Übersicht über den voraussichtlichen Stand der Schulden einschließlich Kassenkredite .....	47
3.7.2	Entwicklung der Schulden .....	48
3.8	Vorbelastungen künftiger Haushaltsjahre .....	49
3.8.1	Bürgschaften .....	49
3.8.2	Übersicht über den voraussichtlichen Stand der Rückstellungen .....	51
3.9	Kostenrechnende Einrichtungen .....	52
3.9.1	Kostendeckungsgrad .....	52

# Haushaltsplan 2025 Gemeinde Immenstaad am Bodensee

3.9.2	Vergleich Kostendeckungsgrad .....	52
3.10	Schlussbetrachtung .....	53
 <b>GESAMTHAUSHALT</b>		
	Gesamtergebnishaushalt	55
	Gesamtfinanzhaushalt	57
	Haushaltsquerschnitt Ergebnishaushalt	58
	Haushaltsquerschnitt Finanzhaushalt	59
 <b>TEILHAUSHALTE</b>		
	Ergebnishaushalt nach Teilhaushalten	
	Finanzhaushalt nach Teilhaushalten	
	Teilhaushalt 1 – Innere Verwaltung	60
	Teilhaushalt 2 – Sicherheit und Ordnung	90
	Teilhaushalt 3 – Schulen	115
	Teilhaushalt 4 – Sport, Kultur und Soziales	124
	Teilhaushalt 5 – Bauen und Umwelt	197
	Teilhaushalt 6 – Wirtschaft und Tourismus	265
	Teilhaushalt 7 – Allgemeine Finanzwirtschaft	282
	Übersicht über die Zuordnung der Produktgruppen zu den Teilhaushalten	293
	<b>STELLENPLAN</b>	296
 <b>ANLAGEN</b>		
Anlage 1	Entwicklung der Liquidität	299
Anlage 2	Verpflichtungsermächtigungen	300
Anlage 3	Übersicht über den voraussichtlichen Stand der Rücklagen	301
Anlage 4	Übersicht über den voraussichtlichen Stand der Rückstellungen	302
Anlage 5	Übersicht über den voraussichtlichen Stand der Schulden	303
Anlage 6	Investitionsprogramm	304
Anlage 7	Unterhaltungsmaßnahmen	314
Anlage 8	Bewirtschaftung der Grundstücke	318
Anlage 9	Geschäftsausgaben	319
Anlage 10	Mitgliedsbeiträge und Zuschüsse	321
Anlage 11	Entwicklung der Realsteuern und Steueranteile	325
Anlage 12	Entwicklung des Kommunalen Finanzausgleichs sowie der Ergebnisse von Erfolgs- und Finanzplan	326
Anlage 13	Berechnung der Finanzausgleichsleistungen und Finanzumlagen	327
Anlage 14	Übersicht über die Entwicklung der Steuerkraftmesszahlen u. -summen	330
Anlage 15	Übersicht über die Entwicklung der Einwohnerzahlen und Gemarkungsflächen	331
Anlage 16	Kennzahlen zur Beurteilung der finanziellen Leistungsfähigkeit	332

## 1. Allgemeines

### 1.1 Seite für den schnellen Leser

Kennzahlen	2025 Plan	2024 Plan
<b>Hebesätze</b>		
Grundsteuer A	400 v.H.	360 v.H.
Grundsteuer B	185 v.H.	380 v.H.
Gewerbesteuer	360 v.H.	360 v.H.
Kreisumlage	32,00 v.H.	30,25 v.H.
<b>Einwohnerzahl</b>		
jeweils zum 30.06. des Vorjahres, § 7 FAG in 2025	6.550	6.635
<b>Ergebnisplan</b>		
ordentliche Erträge	23.528.300 €	21.704.900 €
ordentliche Aufwendungen	25.793.500 €	24.406.760 €
ordentliches Ergebnis	<b>-2.265.200 €</b>	<b>-2.701.860 €</b>
außerordentliche Erträge	206.000 €	429.000 €
ordentliche Aufwendungen	0 €	0 €
Sonderergebnis	<b>206.000 €</b>	<b>429.000 €</b>
<b>Stand der Rücklagen zum 31.12.</b>		
	<b>14.967.756 €</b>	<b>7.852.124 €</b>
davon:		
ordentliches Ergebnis	12.789.822 €	4.845.927 €
Sonderergebnis	2.177.934 €	3.006.197 €
<b>Finanzplan</b>		
Volumen laufende Verwaltungstätigkeit	23.112.000 €	22.570.260 €
Volumen Investitionstätigkeit	10.554.900 €	14.036.000 €
Volumen Finanzierungstätigkeit	47.500 €	6.400.000 €
Volumen Finanzplan	33.714.400 €	43.006.260 €
Zahlungsmittelsaldo aus laufender Verwaltungstätigkeit	489.000 €	-1.344.960 €
Finanzierungsmittelsaldo Investitionstätigkeit	-7.847.800 €	-10.772.200 €
Finanzierungsmittelsaldo Finanzierungstätigkeit	-47.500 €	6.245.800 €
Saldo haushaltsunwirksame Zahlungen		
<b>Zahlungsmittelsaldo gesamt</b>	<b>-7.406.300 €</b>	<b>-5.871.360 €</b>
<b>Bestand bereinigte liquide Eigenmittel zum 01.01.</b>	<b>12.720.600 €</b>	<b>6.385.095 €</b>
<b>Bestand bereinigte liquide Eigenmittel zum 31.12.</b>	<b>5.314.300 €</b>	<b>513.735 €</b>
<b>Schuldenstand</b>		
gesamt zum 31.12.	106.875 €	6.447.675 €
Pro-Kopf-Verschuldung	16 €/EW	972 €/EW
<b>Steuern, Zuweisungen, Umlagen</b>		
Steuereinnahmen (Gemeinde)	6.074.000 €	5.791.100 €
Steueranteile (Land)	6.830.500 €	6.581.900 €
Allgemeine Finanzzuweisungen	3.229.600 €	2.023.100 €
<b>Zwischensumme</b>	<b>16.134.100 €</b>	<b>14.396.100 €</b>
abzüglich Umlagen	6.845.900 €	6.138.200 €
<b>Nettoeinnahmen</b>	<b>9.288.200 €</b>	<b>8.257.900 €</b>
<u>nachrichtlich:</u>		
Zweckgebundene Zuweisungen	2.115.100 €	2.362.000 €

## 1.2 Organe der Gemeinde

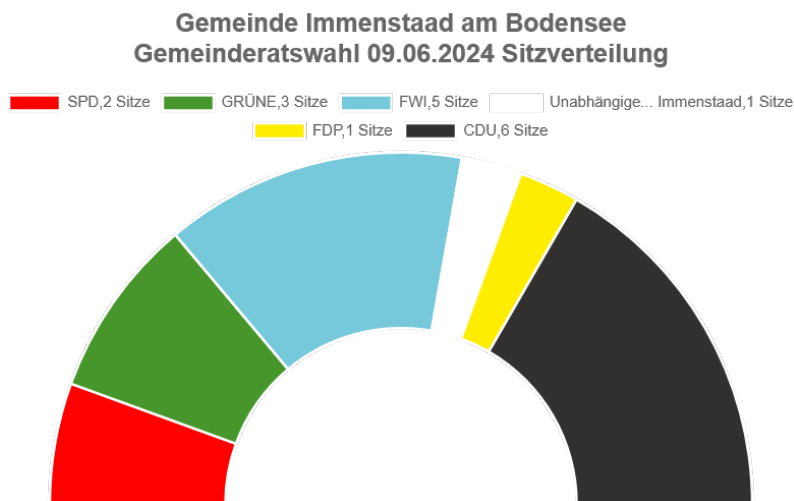
Verwaltungsorgane der Gemeinde sind der Bürgermeister und der Gemeinderat (§ 23 GemO).

### Bürgermeister

Bürgermeister der Gemeinde Immenstaad ist seit 08.01.2018 Herr Johannes Henne. Er wurde am 15. Oktober 2017 mit 94,69 % der abgegebenen Stimmen für 8 Jahre gewählt, so dass die Amtszeit am 07.01.2026 endet.

### Gemeinderat

Am 09.06.2024 wurde der Gemeinderat neu gewählt. Die Wahlbeteiligung lag bei 69,64 %. Es wurden 18 Sitze vergeben. Die konstituierende Sitzung war am 15.07.2024.



Folgende Personen wurden in den Gemeinderat gewählt:

Winkler, Sandra	1. stellv. Bürgermeisterin	CDU
Dickreiter, Ruth	2. stellv. Bürgermeisterin	FWI
Böhlen, Markus	3. stellv. Bürgermeister	GRÜNE
Frank, Martin	4. stellv. Bürgermeister	CDU
Eberhard-Kießling, Simone		CDU
Frank, Lukas		CDU
Mohr, Alexander		CDU
Rauber, Sandra		CDU
Dikreiter, Hermann		FWI
Dikreuter, Christian		FWI
Hoff, Regine		FWI
Langenstein, Hubert		FWI
Hepp, Charlotte		GRÜNE
Volk, Sven		GRÜNE
Kießling, Niklas		SPD
Theiling, Marco		SPD
Prof. Dr. Finke, Wolfgang		FDP
Gomeringer, Martin		UBI

## 2. Haushaltssatzung für das Haushaltsjahr 2025

Auf Grund von § 79 der Gemeindeordnung für Baden-Württemberg hat der Gemeinderat am \_\_\_\_\_.\_\_\_\_.\_\_\_\_ die folgende Haushaltssatzung für das Haushaltsjahr 2025 beschlossen:

### § 1 Ergebnishaushalt und Finanzhaushalt

Der Haushaltsplan wird festgesetzt

1. im **Ergebnishaushalt** mit den folgenden Beträgen

1.1	Gesamtbetrag der ordentlichen Erträge von	23.528.300 €
1.2	Gesamtbetrag der ordentlichen Aufwendungen von	25.793.500 €
1.3	<b>Veranschlagtes ordentliches Ergebnis</b> (Saldo aus 1.1 und 1.2) von	-2.265.200 €
1.4	Gesamtbetrag der außerordentlichen Erträge von	206.000 €
1.5	Gesamtbetrag der außerordentlichen Aufwendungen von	0 €
1.6	<b>Veranschlagtes Sonderergebnis</b> (Saldo aus 1.4 und 1.5) von	206.000 €
1.7	<b>Veranschlagtes Gesamtergebnis</b> (Saldo aus 1.3 und 1.6) von	-2.059.200 €

2. im **Finanzhaushalt** mit den folgenden Beträgen

2.1	Gesamtbetrag der Einzahlungen aus laufender Verwaltungstätigkeit von	23.112.000 €
2.2	Gesamtbetrag der Auszahlungen aus laufender Verwaltungstätigkeit von	22.623.000 €
2.3	<b>Zahlungsmittelüberschuss /-bedarf des Ergebnishaushalts</b> (Saldo aus 2.1 und 2.2) von	489.000 €
2.4	Gesamtbetrag der Einzahlungen aus Investitionstätigkeit von	2.707.100 €
2.5	Gesamtbetrag der Auszahlungen aus Investitionstätigkeit von	10.554.900 €
2.6	<b>Veranschlagter Finanzierungsmittelüberschuss /-bedarf aus Investitionstätigkeit</b> (Saldo aus 2.4 und 2.5) von	-7.847.800 €
2.7	<b>Veranschlagter Finanzierungsmittelüberschuss /-bedarf</b> (Saldo aus 2.3 und 2.6) von	-7.358.800 €
2.8	Gesamtbetrag der Einzahlungen aus Finanzierungstätigkeit von	0 €
2.9	Gesamtbetrag der Auszahlungen aus Finanzierungstätigkeit von	47.500 €
2.10	<b>Veranschlagter Finanzierungsmittelüberschuss /-bedarf aus Finanzierungstätigkeit</b> (Saldo aus 2.8 und 2.9) von	-47.500 €
2.11	<b>Veranschlagte Änderung des Finanzierungsmittelbestands, Saldo des Finanzhaushalts</b> (Saldo aus 2.7 und 2.10) von	-7.406.300 €

### § 2 Kreditermächtigung

Der Gesamtbetrag der vorgesehenen Kreditaufnahmen für Investitionen und Investitionsförderungsmaßnahmen (Kreditermächtigung) wird festgesetzt auf 0 €

**§ 3 Verpflichtungsermächtigungen**

Der Gesamtbetrag der vorgesehenen Ermächtigungen zum Eingehen von Verpflichtungen, die künftige Haushaltsjahre mit Auszahlungen für Investitionen und Investitionsförderungsmaßnahmen belasten (Verpflichtungsermächtigungen), wird festgesetzt auf 6.300.000 €

**§ 4 Kassenkredite**

Der Höchstbetrag der Kassenkredite wird festgesetzt auf 5.000.000 €

Immenstaad am Bodensee, den \_\_\_\_\_.\_\_\_\_\_

.....  
Johannes Henne  
Bürgermeister

**Hinweis**

Die Realsteuerhebesätze sind in einer eigenen Hebesatzsatzung festgesetzt. Sie betragen


- für die Betriebe der Land- und Forstwirtschaft (Grundsteuer A) 400 v. H.
  - für die Grundstücke (Grundsteuer B) 185 v. H.
  - und für die Gewerbesteuer 360 v. H.
- der Steuermessbeträge.

# Haushaltsplan 2025 Gemeinde Immenstaad am Bodensee

## 2.1 Gesamtergebnishaushalt einschließlich Finanzplanung


IMMENSTAAD am Bodensee		Gesamtergebnishaushalt einschließlich Finanzplanung					
Gemeinde Immenstaad am Bodensee							
Nr.	Bezeichnung	Ergebnis 2023	Ansatz 2024	Ansatz 2025	Plan 2026	Plan 2027	Plan 2028
		EUR					
		1	2	3	4	5	6
1	Steuern und ähnliche Abgaben	13.393.068,87	12.821.900	13.350.500	13.632.300	13.967.400	14.293.600
3011000	Grundsteuer A	34.048,62	36.000	15.000	15.000	15.000	15.000
3012000	Grundsteuer B	1.605.473,37	1.791.400	1.813.000	1.813.000	1.813.000	1.813.000
3013000	Gewerbsteuer	3.876.526,06	3.085.700	3.100.000	3.100.000	3.100.000	3.100.000
3021000	Gemeindeanteil an der Einkommensteuer	5.440.381,97	5.451.000	5.678.300	5.917.500	6.218.900	6.507.700
3022000	Gemeindeanteil an der Umsatzsteuer	1.121.351,56	1.130.900	1.152.200	1.180.700	1.203.200	1.228.700
3032000	Hundesteuer	28.544,00	28.000	30.000	30.000	30.000	30.000
3034000	Zweitwohnungssteuer	583.243,75	600.000	860.000	860.000	860.000	860.000
3041000	Fremdenverkehrsbeiträge	272.076,54	250.000	256.000	256.000	256.000	256.000
3051000	Leistungen nach dem Familienleistungsausgleich	431.423,00	448.900	446.000	460.100	471.300	483.200
2	Zuweisungen und Zuwendungen, Umlagen	3.634.561,56	3.936.200	4.898.700	2.973.300	4.835.300	5.523.900
3	Aufgelöste Investitionszuwendungen und -beiträge	401.581,63	380.000	405.100	453.900	427.200	433.900
4	Sonstige Transfererträge	0,00	0	0	0	0	0
5	Entgelte für öffentliche Leistungen oder Einrichtungen	3.583.540,09	3.358.800	3.563.300	3.601.400	3.626.300	3.646.200
6	Sonstige privatrechtliche Leistungsentgelte	786.780,08	615.000	743.800	741.300	753.300	746.200
7	Kostenerstattungen und Kostenumlagen	124.514,05	136.000	166.000	167.100	155.500	155.900
8	Zinsen und ähnliche Erträge	214.164,66	30.100	109.400	70.700	69.000	114.500
9	Aktivierete Eigenleistungen und Bestandsveränderungen	0,00	0	0	0	0	0
10	Sonstige ordentliche Erträge	882.118,67	426.900	291.500	2.770.100	290.800	300.100
<b>11</b>	<b>Ordentliche Erträge (Summe aus Nummern 1 bis 10)</b>	<b>23.020.329,61</b>	<b>21.704.900</b>	<b>23.528.300</b>	<b>24.410.100</b>	<b>24.124.800</b>	<b>25.214.300</b>
12	Personalaufwendungen	-7.184.626,70	-8.193.900	-8.570.200	-8.827.000	-9.091.500	-9.364.100
13	Versorgungsaufwendungen	0,00	0	0	0	0	0
14	Aufwendungen für Sach- und Dienstleistungen	-3.789.965,57	-4.410.700	-5.045.400	-4.239.900	-4.719.600	-4.213.900
15	Abschreibungen	-2.251.790,19	-2.562.300	-2.286.400	-2.418.900	-2.465.900	-2.499.300
16	Zinsen und ähnliche Aufwendungen	-72.780,22	-152.600	-66.900	-64.800	-125.200	-438.800
17	Transferaufwendungen	-8.444.984,87	-8.194.200	-8.781.000	-10.118.400	-8.894.600	-7.688.700
4312000	Zuweisungen an Gemeinden und Gemeindeverbände	-60,00	0	0	0	0	0
4317000	Zuschüsse an private Unternehmen	-616.767,15	-645.500	-455.500	-459.500	-464.500	-468.500
4318000	Zuschüsse an übrige Bereiche	-882.104,30	-855.500	-914.800	-930.300	-947.300	-947.300
4341000	Gewerbsteuerumlage	-607.621,08	-300.000	-310.000	-310.000	-310.000	-310.000
4371000	Finanzausgleichsumlage (Land)	-2.365.697,00	-2.901.200	-2.377.800	-3.414.900	-2.766.400	-2.239.700
4371100	Rückstellung für FAG-Umlage	0,00	427.900	-339.100	0	0	0
4372000	Allgemeine Umlagen an Gde. und GVV (Kreisumlage)	-3.411.123,00	-3.662.800	-3.274.000	-4.427.700	-3.819.000	-3.124.200
4372100	Rückstellung für Kreisumlage	0,00	297.900	-545.000	0	0	0
4373000	Allgemeine Umlagen an Zweckverbände	-557.153,58	-550.000	-559.800	-571.000	-582.400	-594.000
4378000	Umlage an die Gemeindeprüfungsanstalt	-4.458,76	-5.000	-5.000	-5.000	-5.000	-5.000
18	Sonstige ordentliche Aufwendungen	-708.142,85	-893.060	-1.043.600	-766.600	-753.700	-743.900
<b>19</b>	<b>Ordentliche Aufwendungen (Summe aus Nummern 12 bis 18)</b>	<b>-22.452.290,40</b>	<b>-24.406.760</b>	<b>-25.793.500</b>	<b>-26.435.600</b>	<b>-26.050.500</b>	<b>-24.948.700</b>
<b>20</b>	<b>Veranschlagtes ordentliches Ergebnis (Saldo aus Nummern 11 und 19)</b>	<b>568.039,21</b>	<b>-2.701.860</b>	<b>-2.265.200</b>	<b>-2.025.500</b>	<b>-1.925.700</b>	<b>265.600</b>
21	Außerordentliche Erträge	14.978,38	429.000	206.000	1.067.200	1.067.200	0
22	Außerordentliche Aufwendungen	-8.893,10	0	0	0	0	0
<b>23</b>	<b>Veranschlagtes Sonderergebnis (Saldo aus Nummern 21 und 22)</b>	<b>6.085,29</b>	<b>429.000</b>	<b>206.000</b>	<b>1.067.200</b>	<b>1.067.200</b>	<b>0</b>
<b>24</b>	<b>Veranschlagtes Gesamtergebnis (Summe aus Nummern 20 und 23)</b>	<b>574.124,50</b>	<b>-2.272.860</b>	<b>-2.059.200</b>	<b>-958.300</b>	<b>-858.500</b>	<b>265.600</b>
<b>nachrichtlich:</b>							
<b>Behandlung von Überschüssen und Fehlbeträgen:</b>							
25	Abdeckung von Fehlbeträgen aus Vorjahren	0,00	0	0	0	0	0
26	Zuführung zur Rücklage aus Überschüssen des ordentlichen Ergebnisses	568.284,73	0	0	0	0	265.600

# Haushaltsplan 2025 Gemeinde Immenstaad am Bodensee

 <b>Gesamtergebnishaushalt einschließlich Finanzplanung</b> Gemeinde Immenstaad am Bodensee							
Nr.	Bezeichnung	Ergebnis 2023	Ansatz 2024	Ansatz 2025	Plan 2026	Plan 2027	Plan 2028
EUR							
		1	2	3	4	5	6
27	Minderung des Basiskapitals nach Artikel 13 Abs. 6 des Gesetzes zur Reform des Gemeindehaushaltsrechts	0,00	0	0	0	0	0
28	Entnahme aus der Rücklage aus Überschüssen des ordentlichen Ergebnisses	0,00	2.701.860	2.265.200	2.025.500	1.925.700	0
29	Verwendung des Überschusses des Sonderergebnisses zum Ausgleich des ordentlichen Ergebnisses	0,00	0	0	0	0	0
30	Zuführung zur Rücklage aus Überschüssen des Sonderergebnisses	6.085,29	429.000	206.000	1.067.200	1.067.200	0
31	Verrechnung eines Fehlbetrags beim Sonderergebnis mit der Rücklage aus Überschüssen des Sonderergebnisses	0,00	0	0	0	0	0
32	Verrechnung eines Fehlbetrags beim ordentlichen Ergebnis mit der Rücklage aus Überschüssen des Sonderergebnisses	0,00	0	0	0	0	0
33	Fehlbetragsvortrag auf das ordentliche Ergebnis folgender Haushaltsjahre	0,00	0	0	0	0	0
34	Verrechnung eines Fehlbetrags beim ordentlichen Ergebnis mit dem Basiskapital	0,00	0	0	0	0	0
35	Verrechnung eines Fehlbetrags beim Sonderergebnis mit dem Basiskapital	0,00	0	0	0	0	0

# Haushaltsplan 2025 Gemeinde Immenstaad am Bodensee

## 2.2 Gesamtfinanzenhaushalt einschließlich Finanzplanung

 <b>Gesamtfinanzenhaushalt einschließlich Finanzplanung</b> Gemeinde Immenstaad am Bodensee								
Nr.	Bezeichnung	Ergebnis 2023	Ansatz 2024	Ansatz 2025	VE	Plan 2026	Plan 2027	Plan 2028
EUR								
		1	2	3	4	5	6	7
1	Steuern und ähnliche Abgaben	12.989.660,48	12.821.900	13.350.500	0	13.632.300	13.967.400	14.293.600
2	Zuweisungen und Zuwendungen und allgemeine Umlagen	3.566.284,62	3.936.200	4.898.700	0	2.973.300	4.835.300	5.523.900
3	Sonstige Transfereinzahlungen	0,00	0	0	0	0	0	0
4	Entgelte für öffentliche Leistungen oder Einrichtungen	3.585.554,85	3.358.800	3.563.300	0	3.601.400	3.626.300	3.646.200
5	Sonstige privatrechtliche Leistungsentgelte	793.804,65	615.000	743.800	0	741.300	753.300	746.200
6	Kostenerstattungen und Kostenumlagen	208.011,64	136.000	166.000	0	167.100	155.500	155.900
7	Zinsen und ähnliche Einzahlungen	199.921,39	30.100	109.400	0	70.700	69.000	114.500
8	Sonstige haushaltswirksame Einzahlungen	103.005,11	327.300	280.300	0	280.300	280.300	280.300
<b>9</b>	<b>Einzahlungen aus laufender Verwaltungstätigkeit (Summe aus Nummern 1 bis 8, ohne außerordentliche zahlungswirksame Erträge aus</b>	<b>21.446.242,71</b>	<b>21.225.300</b>	<b>23.112.000</b>	<b>0</b>	<b>21.466.400</b>	<b>23.687.100</b>	<b>24.760.600</b>
10	Personalauszahlungen	-7.175.939,20	-8.193.900	-8.570.200	0	-8.827.000	-9.091.500	-9.364.100
11	Versorgungsauszahlungen	0,00	0	0	0	0	0	0
12	Auszahlungen für Sach- und Dienstleistungen	-4.017.000,03	-4.410.700	-5.045.400	0	-4.239.900	-4.719.600	-4.213.900
13	Zinsen und ähnliche Auszahlungen	-72.801,72	-152.600	-66.900	0	-64.800	-125.200	-438.800
14	Transferauszahlungen (ohne Investitionszuschüsse)	-8.787.137,85	-8.920.000	-7.896.900	0	-10.118.400	-8.894.600	-7.688.700
15	Sonstige haushaltswirksame Auszahlung	-710.383,14	-893.060	-1.043.600	0	-766.600	-753.700	-743.900
<b>16</b>	<b>Auszahlungen aus laufender Verwaltungstätigkeit (Summe aus Nummern 10 bis 15)</b>	<b>-20.763.261,94</b>	<b>-22.570.260</b>	<b>-22.623.000</b>	<b>0</b>	<b>-24.016.700</b>	<b>-23.584.600</b>	<b>-22.449.400</b>
<b>17</b>	<b>Zahlungsmittelüberschuss/-bedarf des Ergebnishaushalts (Saldo aus Nummern 9 und 16)</b>	<b>682.980,77</b>	<b>-1.344.960</b>	<b>489.000</b>	<b>0</b>	<b>-2.550.300</b>	<b>102.500</b>	<b>2.311.200</b>
18	Einzahlungen aus Investitionszuwendungen	35.700,00	1.356.300	866.600	0	200.000	1.625.500	2.250.000
19	Einzahlungen aus Investitionsbeiträgen und ähnlichen Entgelten für Investitionstätigkeit	15.053,43	275.000	44.000	0	910.600	895.600	6.000
20	Einzahlungen aus der Veräußerung von Sachvermögen	588.325,00	1.250.000	1.764.000	0	4.660.000	2.794.100	519.400
21	Einzahlungen aus der Veräußerung von Finanzvermögen	0,00	0	0	0	0	0	0
22	Einzahlungen für sonstige Investitionstätigkeiten	32.500,00	382.500	32.500	0	32.500	32.500	32.500
<b>23</b>	<b>Einzahlungen aus Investitionstätigkeit (Summe aus Nummern 18 bis 22)</b>	<b>671.578,43</b>	<b>3.263.800</b>	<b>2.707.100</b>	<b>0</b>	<b>5.803.100</b>	<b>5.347.700</b>	<b>2.807.900</b>
24	Auszahlungen für den Erwerb von Grundstücken und Gebäuden	-652.015,65	-152.000	-361.000	0	-452.000	-302.000	-152.000
25	Auszahlungen für Baumaßnahmen	-1.763.264,64	-13.208.000	-8.134.600	-6.300.000	-6.600.000	-8.465.000	-9.450.000
26	Auszahlungen für den Erwerb von beweglichem Sachvermögen	-241.673,64	-163.000	-430.000	0	-260.000	-162.000	-1.062.000
27	Auszahlungen für den Erwerb von Finanzvermögen	-381.380,78	-200.000	-631.100	0	-244.400	-263.200	-309.200
28	Auszahlungen für Investitionsförderungsmaßnahmen	-657.026,64	-137.000	-983.200	0	0	0	0
29	Auszahlungen für den Erwerb von immateriellen Vermögensgegenständen	-17.097,34	-176.000	-15.000	0	-3.000	0	0
<b>30</b>	<b>Auszahlungen aus Investitionstätigkeit (Summe aus Nummern 24 bis 29)</b>	<b>-3.712.458,70</b>	<b>-14.036.000</b>	<b>-10.554.900</b>	<b>-6.300.000</b>	<b>-7.559.400</b>	<b>-9.192.200</b>	<b>-10.973.200</b>
<b>31</b>	<b>Veranschlagter Finanzierungsmittelüberschuss/-bedarf aus Investitionstätigkeit (Saldo aus Nummern 23 u. 30)</b>	<b>-3.040.880,27</b>	<b>-10.772.200</b>	<b>-7.847.800</b>	<b>-6.300.000</b>	<b>-1.756.300</b>	<b>-3.844.500</b>	<b>-8.165.300</b>
<b>32</b>	<b>Veranschlagter Finanzierungsmittelüberschuss /-bedarf (Saldo aus Nummern 17 und 31)</b>	<b>-2.357.899,50</b>	<b>-12.117.160</b>	<b>-7.358.800</b>	<b>-6.300.000</b>	<b>-4.306.600</b>	<b>-3.742.000</b>	<b>-5.854.100</b>
33	Einzahlungen aus der Aufnahme von Krediten und wirtschaftlich vergleichbaren Vorgängen für Investitionen	0,00	6.400.000	0	0	0	3.330.000	6.200.000
34	Auszahlungen für Tilgung von Krediten und wirtschaftlich vergleichbaren Vorgängen für Investitionen	-157.285,67	-154.200	-47.500	0	-47.500	-97.500	-318.600
<b>35</b>	<b>Veranschlagter Finanzmittelübersch./-bedarf aus Finanzierungstätigkeit (Saldo aus Nummern 33 und 34)</b>	<b>-157.285,67</b>	<b>6.245.800</b>	<b>-47.500</b>	<b>0</b>	<b>-47.500</b>	<b>3.232.500</b>	<b>5.881.400</b>
<b>36</b>	<b>Veranschlagte Änderung des Finanzierungsmittelbestands zum Ende des Haushaltsjahres (Saldo aus Nummern 32 und 35)</b>	<b>-2.515.185,17</b>	<b>-5.871.360</b>	<b>-7.406.300</b>	<b>-6.300.000</b>	<b>-4.354.100</b>	<b>-509.500</b>	<b>27.300</b>
<b>nachrichtlich:</b>								
37	den voraussichtlichen Bestand an liquiden Eigenmitteln zum Jahresbeginn	13.523.844,88	6.385.095	12.720.600	0	5.314.300	960.200	450.700
38	den voraussichtlichen Bestand an inneren Darlehen zum Jahresbeginn	0,00	0	0	---	---	---	---

### 3. Vorbericht zum Haushaltsplan 2025

#### 3.1 Grundlagen der kommunalen Doppik

Der doppische Haushalt setzt sich aus drei Komponenten zusammen:

##### 3.1.1 Ergebnishaushalt

Hier werden sämtliche Aufwendungen und Erträge periodengerecht berücksichtigt.

Neben den zahlungswirksamen Vorgängen werden vor allem folgende zahlungsunwirksame Vorgänge dargestellt:

- Abschreibungen  
Investitionen werden über die Nutzungsdauer mit einem jährlich gleichbleibenden, anteiligen Betrag abgeschrieben (lineare Abschreibung) und gehen damit als Aufwand in den Ergebnishaushalt ein. Im Gegensatz zur Kameralistik sind die Abschreibungen für alle Anlagegüter darzustellen (bisher nur für die kostenrechnenden Einrichtungen) und müssen zudem im laufenden Betrieb erwirtschaftet werden (bisher erfolgte eine Neutralisierung der Abschreibung im Unterabschnitt 9100)
- Auflösungen  
Empfangene Zuschüsse oder Beiträge werden ebenfalls mit einem jährlich gleichbleibenden, anteiligen Betrag aufgelöst (lineare Abschreibung) und gehen damit als Ertrag in den Ergebnishaushalt ein
- Rückstellungen  
Bedingen Ereignisse des laufenden Jahres in der Zukunft anfallende Zahlungen, die jedoch noch nicht exakt in Höhe oder Fälligkeit bestimmbar sind, müssen bzw. können hierfür Rückstellungen gebildet werden.  
Die Rückstellung belastet als Aufwand das laufende Jahr und wird auf der Passivseite in der Bilanz dargestellt. Die zukünftige Zahlungsverpflichtung belastet dann lediglich den Finanzaushalt, ist im Ergebnishaushalt dann aber erfolgsneutral.
- Interne Leistungsverrechnung  
Leistungen, die eine Kostenstelle für ein bestimmtes Produkt (oder Kostenstelle) erbringt, werden intern verrechnet. D. h. als Aufwand bei der leistungsempfangenden Stelle erfasst und als Ertrag bei der leistungserbringenden Stelle dargestellt. Typisches Beispiel hierfür sind Bauhofleistungen (z. B. für den Straßenunterhalt, Festaufbau und Festabbau etc.)
- Kalkulatorische Verzinsung  
Die Eigenkapitalverzinsung (als Ausgleich dafür, dass das Eigenkapital bei einer Geldanlage eine Verzinsung erfahren würde, sog. Opportunitätskosten) wird ebenfalls bei der jeweiligen Kostenstelle im Rahmen der Kosten-Leistungsrechnung verbucht, aber dann als Erlös bei Produkt 61.20 (Sons-tige Allgemeine Finanzwirtschaft) „eliminiert“.

Im Vergleich zum kameralen Kassenwirksamkeitsprinzip, wird der Aufwand grundsätzlich in das Jahr gebucht, in dem die Leistung erbracht worden ist, und nicht in dem Jahr dargestellt, in dem die Rechnung fällig war.

### 3.1.2 Finanzhaushalt

Diese „Cashflow-Rechnung“ differenziert folgende Bereiche:

- Zahlungsmittelsaldo des Ergebnishaushalts  
Ein- und Auszahlungen im laufenden Verwaltungsbetrieb.
- Finanzierungsmittelsaldo aus Investitionen  
Ein- und Auszahlungen aus Investitionstätigkeit.
- Finanzierungsmittelsaldo aus Finanzierungstätigkeit (Kredite inkl. Tilgung)  
Ein- und Auszahlungen für Kredite (inkl. Umschuldungen) und Tilgungen
- Saldo aus haushaltsunwirksamen Zahlungen  
Ein- und Auszahlungen für z. B. Festgeldanlagen, durchlaufende Gelder, Amtshilfen.

Der Finanzhaushalt zeigt somit die Änderung des Geldvermögens auf und ist zur Steuerung der Liquidität notwendig.

### 3.1.3 Bilanz

Hier wird das Vermögen der Gemeinde (Grundstücke, Gebäude, Fahrzeuge etc.) auf der Aktivseite dargestellt. Die Finanzierung des Vermögens mit Eigenkapital, Verbindlichkeiten und Rückstellungen wird auf der Passivseite veranschlagt.

Der Abschluss des Ergebnishaushalts fließt als Änderung des Eigenkapitals in die Bilanz ein. Der Abschluss des Finanzhaushalts findet sich im Kassen- bzw. Bankbestand wieder.

Der Haushaltsplan umfasst die Komponenten Ergebnis- und Finanzplanung. Die Bilanz wird mit dem Jahresabschluss erstellt.

### 3.1.4 Haushaltsausgleich

Der **Haushaltsausgleich** erfolgt nach § 80 (2) S. 2 GemO und § 24 GemHVO wie folgt:

Die Regelungen zum Haushaltsausgleich spielen sowohl für die Beurteilung der finanziellen Leistungsfähigkeit als auch für die Genehmigungsfähigkeit des Haushalts eine wichtige Rolle.

Als finanzwirtschaftlicher Leitsatz und als Grundlage für die Definition des Haushaltsausgleichs gilt folgendes Prinzip:

**„Jede Generation [soll] die verbrauchten Ressourcen mittels Entgelte und Abgaben wieder ersetzen, um nicht künftige Generationen damit zu belasten.“**

1. Das Ergebnis aus ordentlichen Erträgen und ordentlichen Aufwendungen (**ordentliches Ergebnis**) soll unter der Berücksichtigung von Fehlbeträgen aus den Vorjahren ausgeglichen werden.

Sollte der Ausgleich – trotz Ausnutzung aller Sparmöglichkeiten und Ausschöpfung aller Ertragsmöglichkeiten – nicht erreicht werden, erfolgt der Haushaltsausgleich in weiteren Schritten:

2. Verwendung von Mitteln der **Rücklagen aus Überschüssen des ordentlichen Ergebnisses** oder  
 pauschale Kürzung von Aufwendungen bis zu einem Betrag von 1 Prozent der Summe der ordentlichen Aufwendungen, die unter Angabe der zu kürzenden Teilhaushalte veranschlagt wird (**globaler Minderaufwand**).

Ist ein Ausgleich des ordentlichen Ergebnisses auch dadurch nicht erreichbar, werden

3. Überschüsse des **Sonderergebnisses** und Mittel der Rücklage aus Überschüssen des Sonderergebnisses zum Haushaltsausgleich verwendet.

Soweit ein Ausgleich des ordentlichen Ergebnisses auch dadurch nicht erreichbar ist, kann

4. ein verbleibender **Haushaltsfehlbetrag** im mehrjährigen Finanzplan (§ 9) längstens in die drei folgenden Haushaltsjahre vorgetragen werden.  
 5. Ein danach verbleibender Fehlbetrag ist **mit dem Basiskapital zu verrechnen**.

### 3.2 Rückblick auf die Rechnungsjahre 2023 und 2024

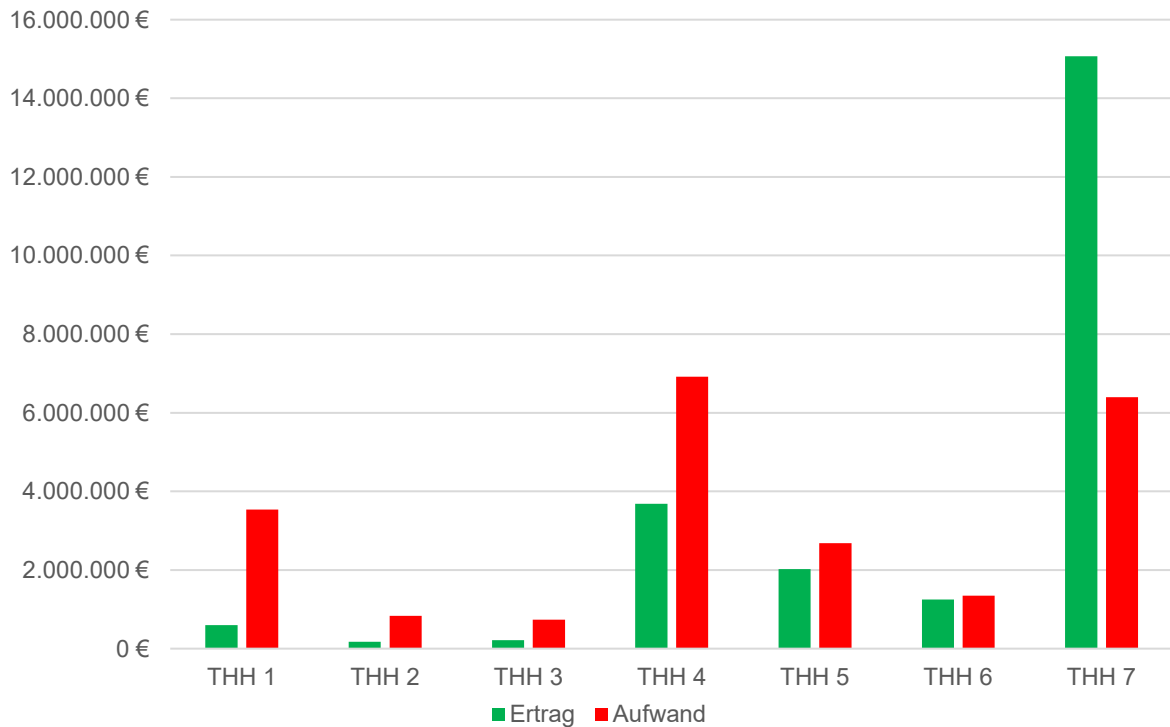
#### 3.2.1 Rechnungsjahr 2023

Grundlage der Haushaltswirtschaft bildete die Haushaltssatzung, die vom Gemeinderat am 24.01.2023 beschlossen wurde. Das Landratsamt Bodenseekreis als Rechtsaufsichtsbehörde hat mit Erlass vom 08.03.2023 die Gesetzmäßigkeit der Haushaltssatzung bestätigt und die erforderlichen Genehmigungen erteilt. Die Bekanntmachung der Satzung erfolgte am 24.03.2023 durch Veröffentlichung im Mitteilungsblatt der Gemeinde Immenstaad.

##### 3.2.1.1 Ergebnisrechnung

	IST	Plan	Vergleich
<b>ordentliches Ergebnis</b>			
ordentliche Erträge	23.020.329,61 €	20.524.200,00 €	2.496.129,61 €
ordentliche Aufwendungen	-22.452.290,40 €	-23.128.750,00 €	676.459,60 €
	568.039,21 €	-2.604.550,00 €	3.172.589,21 €
<b>Sonderergebnis</b>			
außerordentliche Erträge	14.978,39 €	300.000,00 €	-285.021,61 €
außerordentliche Aufwendungen	-8.893,10 €		-8.893,10 €
	6.085,29 €	300.000,00 €	-293.914,71 €
Erträge gesamt	23.035.308,00 €	20.824.200,00 €	2.211.108,00 €
Aufwendungen gesamt	-22.461.183,50 €	-23.128.750,00 €	667.566,50 €
	574.124,50 €	-2.304.550,00 €	2.878.674,50 €

## Haushaltsplan 2025 Gemeinde Immenstaad am Bodensee



Das Jahr 2023 entwickelte sich deutlich positiver, als dies bei der Planung prognostiziert wurde. Das ordentliche Ergebnis lag um 3.172.834,73 € über dem Planansatz, was auf höhere Erträge (+2.496.375,13 €) und geringere Aufwendungen (-676.459,60 €) zurückzuführen ist. Somit konnte mit 568.284,73 € ein positives ordentliches Ergebnis erwirtschaftet werden, das mit dem Sonderergebnis von 6.085,29 € die Rücklagen erfreulicherweise erhöht.

Insgesamt lag das Gesamtergebnis damit bei 574.370,02 € und übertraf den Plan um 2.878.920,02 €. In Anbetracht der anstehenden Großprojekte ist ein deutlich positives ordentliches Ergebnis unabdingbar.

### 3.2.1.2 Finanzrechnung

	IST	Plan	Vergleich
Einzahlungen aus lfd. Verwaltungstätigkeit	21.446.242,71 €	20.070.000,00 €	1.376.242,71 €
Auszahlungen aus lfd. Verwaltungstätigkeit	-20.763.261,94 €	-21.977.450,00 €	1.214.188,06 €
	682.980,77 €	-1.907.450,00 €	2.590.430,77 €
Einzahlungen aus Investitionstätigkeit	671.578,43 €	2.197.000,00 €	-1.525.421,57 €
Auszahlungen aus Investitionstätigkeit	-3.712.458,70 €	-4.679.800,00 €	967.341,30 €
	-3.040.880,27 €	-2.482.800,00 €	-558.080,27 €
Einzahlungen aus Finanzierungstätigkeit	0,00 €	0,00 €	0,00 €
Auszahlungen aus Finanzierungstätigkeit	-157.285,67 €	-47.500,00 €	-109.785,67 €
	-157.285,67 €	-47.500,00 €	-109.785,67 €
Haushaltsunwirksame Einzahlungen	10.278.156,20 €		10.278.156,20 €
Haushaltsunwirksame Auszahlungen	-18.338.024,40 €		-18.338.024,40 €
	-8.059.868,20 €	0,00 €	-8.059.868,20 €
Einzahlungen gesamt	32.395.977,34 €	22.267.000,00 €	10.128.977,34 €
Auszahlungen gesamt	-42.971.030,71 €	-26.704.750,00 €	-16.266.280,71 €
	-10.575.053,37 €	-4.437.750,00 €	-6.137.303,37 €

## Haushaltsplan 2025 Gemeinde Immenstaad am Bodensee

	IST	Plan	Differenz
<b>Einzahlungen aus Investitionstätigkeit</b>	<b>671.578,43 €</b>	<b>2.197.000,00 €</b>	<b>-1.525.421,57 €</b>
darunter:			
Investitionszuweisungen vom Land <i>v. a. Hochwasserschutz am Kogenbach</i>	34.700,00 €	222.000 €	-187.300,00 €
Investitionszuweisungen von Gde. und Gde.verbände	1.000,00 €		1.000,00 €
Veräußerung von Grundstücken und Gebäuden <i>u. a. Grundstücksverkauf Steigwiesen II</i>	575.575,00 €	1.500.000 €	-924.425,00 €
Veräußerung von bew. Vermögen	12.750,00 €	0 €	12.750,00 €
Rückflüsse von Ausleihungen an verb. Unternehmen <i>Tilgung Trägerdarlehen EB Wasserversorgung</i>	32.500,00 €	32.500 €	0,00 €
Beiträge und ähnliche Entgelte <i>v. a. Abwasser-Teilbeiträge</i>	15.053,43 €	56.000 €	-40.946,57 €
<hr/>			
	IST	Plan	Differenz
<b>Auszahlungen aus Investitionstätigkeit</b>	<b>-3.712.458,70 €</b>	<b>-4.679.800 €</b>	<b>967.341,30 €</b>
darunter:			
Zuweisungen und Zuschüsse für Investitionen ZV <i>Investitionsumlage an den AZV</i>	649.626,64 €	811.500 €	-161.873,36 €
Zuweisungen und Zuschüsse für Investitionen üB <i>Zuschuss Fischerhütte</i>	7.400,00 €	41.800 €	-34.400,00 €
Ausz. für den Erwerb von Grundstücken und Geb. <i>v. a. Grunderwerb Häldele</i>	652.015,65 €	422.000 €	230.015,65 €
Ausz. für den Erwerb von imm. Vermögen <i>Softwarelizenzen</i>	17.097,34 €	31.500 €	-14.402,66 €
Ausz. für den Erwerb von bew. Vermögen <i>u. a. Bauhof - Geräte, Maschinen, Fahrzeuge</i>	241.673,64 €	601.000 €	-359.326,36 €
<i>Schule - Kehrmaschine</i>	169.858,64 €		
<i>Kinderhaus - Wickeltisch, Schrank</i>	31.954,30 €		
	13.622,48 €		
Ausz. für den Erwerb von sonst. Anteilen <i>EVI KG - Einlage (Thesaurierung Jahresgewinn)</i>	31.280,79 €	0 €	31.280,79 €
Ausz. für den Erwerb von sonst. Anteilen <i>BGV - Erhöhung Stammkapital</i>	100,00 €	595.000 €	-594.900,00 €
Ausz. für Hochbaumaßnahmen <i>u. a. Sanierung Grundschule</i>	1.302.720,82 €	3.500.500 €	-2.197.779,18 €
<i>Neubau Kiga Seegaddel</i>	787.629,74 €		
<i>Kiga Strandbadstr. - Wassermatschanlage und Spielhaus</i>	432.754,39 €		
<i>Sanierung Linzgauhalle</i>	13.069,42 €		
<i>Spielplatz Ruhbühl - neues Spielgerät</i>	27.356,37 €		
<i>Freibadebereich - neues Spielgerät</i>	12.777,74 €		
	20.872,66 €		
Ausz. für Tiefbaumaßnahmen <i>u. a. Sanierung Sportanlage Forstwiesen</i>	460.203,17 €	976.000 €	-515.796,83 €
<i>Parkplätze</i>	368.542,17 €		
<i>Retentionsbecken Kogenbach</i>	33.946,37 €		
	44.118,61 €		
Ausz. für sonstige Baumaßnahmen	-340,65 €	0 €	-340,65 €
Trägerdarlehen an die EVI KG	350.000,00 €	350.000 €	0,00 €

## Haushaltsplan 2025 Gemeinde Immenstaad am Bodensee

Zu den haushaltsunwirksamen Zahlungen zählen unter anderem die Abwicklung von (kurzfristigen) Geldanlagen von Kassenbeständen, die Amtshilfeersuchen für Vollstreckungsmaßnahmen anderer Kommunen, die Abwicklung der Einheitskasse mit dem Eigenbetrieb Wasserversorgung oder die Abrechnung von Kartenverkäufen mit Veranstaltern.

Einen Planansatz gibt es hier in der Regel nicht, da sich Ein- und Auszahlungen ausgleichen (daher auch „haushaltsunwirksam“).

Durch die o. g. Verbesserungen in der Ergebnisrechnung ergibt sich ein Zahlungsmittelüberschuss aus der laufenden Verwaltungstätigkeit von 682.980,77 €. Die Planung ging von einem Zahlungsmittelbedarf aus laufender Verwaltungstätigkeit von -1.907.450 € aus.

Im investiven Bereich lag der Finanzierungsmittelsaldo mit -3.040.880,27 € über dem geplanten Finanzierungsmittelbedarf von -2.132.800 €.

### 3.2.1.3 Stand der liquiden Mittel und der Schulden

#### **Bestand an bereinigten liquiden Eigenmitteln**

<b>Stand zum 01.01.2023</b>		13.523.844,88 €
+ Zahlungsmittelüberschuss der Ergebnisrechnung		682.980,77 €
- Finanzierungsmittelbedarf aus Investitionstätigkeit		-3.040.880,27 €
- Finanzierungsmittelbedarf aus Finanzierungstätigkeit		-157.285,67 €
- Bedarf aus haushaltsunwirksamen Ein- und Auszahlungen		-8.059.868,20 €
+ Sonstige Einlagen aus Kassenmitteln zum Jahresende		8.000.000,00 €
+ Forderungen aus Liquiditätsbeziehungen zu verbundenen Unternehmen, Beteiligungen und Sondervermögen		109.785,67 €
- Verbindlichkeiten aus Liquiditätsbeziehungen zu verbundenen Unternehmen, Beteiligungen und Sondervermögen		
<b>= liquide Eigenmittel zum Jahresende</b>		<b>11.058.577,18 €</b>
- übertragene Ermächtigungen für Auszahlungen		-2.826.500,00 €
- übertragene Ermächtigungen für Investitionszuwendungen, Investitionsbeiträge und ähnliche Entgelte für Investitionstätigkeit		-150.000,00 €
<b>= bereinigte liquide Eigenmittel zum 31.12.2023</b>		<b>8.082.077,18 €</b>
- davon für zweckgebundene Rücklagen gebunden		
- für sonstige bestimmte Zwecke gebunden		
<b>= bereinigte liquide Eigenmittel zum 31.12.2023 ohne gebundene Mittel</b>		<b>8.082.077,18 €</b>
<b>nachrichtlich: Mindestliquidität (§ 22 Abs. 2 GemHKVO)</b>		<b>355.899,36 €</b>

#### **Schuldenstand (ohne Eigenbetrieb Wasserversorgung)**

<b>Stand zum 31.12.2021</b>	<b>296.875,00 €</b>	45 €/EW
ordentliche Tilgung 2022	-47.500,00 €	
<b>Stand zum 31.12.2022</b>	<b>249.375,00 €</b>	38 €/EW
ordentliche Tilgung 2023	-47.500,00 €	
<b>Stand zum 31.12.2023</b>	<b>201.875,00 €</b>	31 €/EW

### 3.2.2 Rechnungsjahr 2024

#### 3.2.2.1 Ergebnisrechnung

##### Planung

Am 11.12.2023 hat der Gemeinderat den Haushaltsplan 2024 mit ordentlichen Erträgen in Höhe von 21.704.900 € und ordentlichen Aufwendungen in Höhe von 24.406.760 € beschlossen. Das veranschlagte ordentliche Ergebnis von -2.701.860 € konnte unter Berücksichtigung der aus Vorjahren vorhandenen Rücklage aus Überschüssen des ordentlichen Ergebnisses und des Sonderergebnisses gemäß § 80 (2) Satz 2 GemO ausgeglichen werden.

Mit dem geplanten Sonderergebnis von 429.000 € wurde ein Gesamtergebnis von -2.272.860 € prognostiziert.

##### Ergebnisprognose

Im Vollzug 2024 ist unter anderem mit folgenden Veränderungen zu rechnen:

	Erträge (-) weniger (+) mehr	Aufwendung (-) weniger (+) mehr
<b>Steuern und ähnliche Abgaben</b>	<b>4.334.000 €</b>	
Grundsteuer	-37.000 €	
Gewerbesteuer	4.200.000 €	
Gemeindeanteil an der Einkommensteuer	-45.000 €	
Gemeindeanteil an der Umsatzsteuer	-35.000 €	
Zweitwohnungssteuer	259.000 €	
Leistungen nach dem Familienleistungsausgleich	-16.000 €	
<b>Zuweisungen, Zuwendungen und Umlagen</b>	<b>-139.000 €</b>	
Schlüsselzuweisungen vom Land	-93.000 €	
Zuweisungen für laufende Zwecke vom Bund	144.000 €	
Zuweisungen für laufende Zwecke vom Land	133.000 €	
Ausgleichsleistungen des Bundes	-47.000 €	
<b>Entgelte für öffentliche Leistungen oder Einrichtungen</b>	<b>545.000 €</b>	
Verwaltungsgebühren	15.000 €	
Benutzungsgebühren und ähnliche Entgelte	139.000 €	
- Feuerwehreinsätze 32.281 € Abrechnung Vorjahre		
- Elternbeiträge für Betreuung Grundschüler 17.154 €		
- Elternbeiträge Kindergarten 23.662 €		
- Parkgebühren 58.312 €		
Abwassergebühren	262.000 €	
Niederschlagswassergebühren	149.000 €	
Essensgeld	30.000 €	
Elternbeiträge Kinderkrippe	-18.000 €	
Kurtaxe	-28.000 €	
	Erträge (-) weniger (+) mehr	Aufwendung (-) weniger (+) mehr

# Haushaltsplan 2025 Gemeinde Immenstaad am Bodensee

	Erträge (-) weniger (+) mehr	Aufwendung (-) weniger (+) mehr
<b>Sonstige privatrechtliche Leistungsentgelte</b>	<b>263.000 €</b>	
Mieten und Pachten	143.000 €	
privatrechtliche Leistungsentgelte	100.000 €	
- Eintrittsgelder Aquastaad 36.896 €		
- Veranstaltungsbereich Tourismus 54.861 €		
<b>Kostenerstattungen und Kostenumlagen</b>	<b>79.000 €</b>	
<b>Zinsen und ähnliche Erträge</b>	<b>414.000 €</b>	
<b>Sonstige ordentliche Erträge</b>	<b>331.000 €</b>	
<b>Personalaufwendungen</b>		<b>-480.000 €</b>
<b>Aufwendungen für Sach- und Dienstleistungen</b>		<b>-374.000 €</b>
<b>Transferaufwendungen</b>		<b>1.426.000 €</b>
<b>Sonstige ordentliche Aufwendungen</b>		<b>-112.000 €</b>
	<b>5.827.000 €</b>	<b>460.000 €</b>
<b>Verbesserung</b>		<b>5.367.000 €</b>

Unter Berücksichtigung des ordentlichen Ergebnisses 2023 und des voraussichtlichen Ergebnisses 2024 ergibt sich zum 31.12.2024 folgender voraussichtlicher Rücklagenstand:

## Stand der Ergebnismrücklage

<b>Stand zum 31.12.2023</b>	<b>11.971.303,82 €</b>
davon:	
ordentliches Ergebnis	9.688.021,75 €
Sonderergebnis	2.283.282,07 €
<b>voraussichtliches Ergebnis 2024</b>	<b>5.055.651,98 €</b>
davon:	
ordentliches Ergebnis	5.367.000,00 €
Sonderergebnis	-311.348,02 €
<b>voraussichtlicher Stand zum 31.12.2024</b>	<b>17.026.955,80 €</b>
davon:	
ordentliches Ergebnis	15.055.021,75 €
Sonderergebnis	1.971.934,05 €

### 3.2.2.2 Finanzrechnung

Der Saldo der Ein- und Auszahlungen aus lfd. Verwaltungstätigkeit ergibt einen **Zahlungsmittelüberschuss aus lfd. Verwaltungstätigkeit** mit voraussichtlich rund 5,11 Mio. €. Prognostiziert war ein Zahlungsmittelbedarf von 1.344.960 €.

Der Saldo der Ein- und Auszahlungen aus Investitionstätigkeit ergibt einen Zahlungsmittelbedarf aus Investitionstätigkeit mit voraussichtlich rund 3,3 Mio. €. Die Planung prognostizierte einen Zahlungsmittelbedarf in Höhe von 10.772.200 €

Die Auszahlungen bei den Baumaßnahmen liegen insgesamt ca. 9,93 Mio. € unter dem Haushaltsansatz 2024. Insbesondere die Auszahlungen für Hochbaumaßnahmen sind um rd. 10,89 Mio. € unter dem Planansatz 2024. Die Auszahlungen für Tiefbaumaßnahmen überschreiten die Planung um ca. 0,86 Mio. €. Auch die Auszahlungen für die sonstigen Baumaßnahmen übersteigen mit 0,10 Mio. € den Haushaltsansatz. Hinzu kommen die nicht in Anspruch genommenen Mittelübertragungen vom Rechnungsjahr 2023 ins Haushaltsjahr 2024 mit insgesamt 2,59 Mio. €, so dass die Auszahlungen für Baumaßnahmen um 12,52 Mio. € niedriger sind.

Maßnahmen, die in 2024 geplant, jedoch erst im Jahr 2025 realisiert werden, wurden im Haushaltsplan 2025 neu veranschlagt. Nach der Haushaltsplanung 2025 ist eine Mittelübertragung vom Haushaltsjahr 2024 ins Haushaltsjahr 2025 nicht vorgesehen.

### 3.2.2.3 Entwicklung der Kassenkredite

Nach der Haushaltssatzung belief sich der Höchstbetrag der Kassenkredite auf 2.000.000 €.

Aufgrund des hohen Kassenmittelbestands mussten keine Kassenkredite in Anspruch genommen werden.

### 3.2.2.4 Stand der liquiden Mittel und Schulden

	bereinigte* liquide Eigenmittel Saldo	Stand 31.12.	Auszahlungen lfd. Betrieb	Mindestbestand 2%	freie Mittel
2018	-5.501.851 €	3.388.273 €	18.178.124 €	319.952 €	3.068.321 €
2019	174.178 €	3.562.450 €	15.220.317 €	349.339 €	3.213.111 €
2020	2.986.317 €	6.548.767 €	16.643.313 €	341.768 €	6.206.999 €
2021	931.519 €	7.480.285 €	18.234.923 €	333.612 €	7.146.674 €
2022	3.324.059 €	10.804.345 €	18.506.668 €	333.990 €	10.470.355 €
2023	-2.832.053 €	7.972.292 €	20.763.262 €	355.899 €	7.616.392 €
	* abzgl. Ermächtigungsübertragungen				
	<b>tatsächliche liquide Eigenmittel</b>				
	Saldo	Stand 31.12.	lfd. Betrieb	2%	
31.12.2023		10.948.792 €			
2024 vorl.	1.771.900 €	12.720.600 €	22.168.102 €	383.366 €	12.337.234 €

Der Stand der liquiden Mittel zum 31.12.2024 entspricht nicht dem Haushaltsplan 2024, sondern enthält bereits die prognostizierte Ergebnisverbesserung für das Jahr 2024.

## Haushaltsplan 2025 Gemeinde Immenstaad am Bodensee

### Schuldenstand (ohne Eigenbetrieb Wasserversorgung)

<b>Stand zum 31.12.2022</b>	<b>249.375,00 €</b>	<b>38 €/EW</b>
ordentliche Tilgung 2023	-47.500,00 €	
<b>Stand zum 31.12.2023</b>	<b>201.875,00 €</b>	<b>31 €/EW</b>
ordentliche Tilgung 2024	-47.500,00 €	
<b>Stand zum 31.12.2024</b>	<b>154.375,00 €</b>	<b>24 €/EW</b>

### 3.3 Haushaltsjahr 2025

#### 3.3.1 Ergebnishaushalt

Der Ergebnishaushalt hat sich in den vergangenen Jahren wie folgt entwickelt:

#### Kameralistik (Verwaltungshaushalt)

	Plan			Ergebnis		
	Einnahmen	Ausgaben	Zuführung	Einnahmen	Ausgaben	Zuführung
2015	18.118.130 €	18.102.580 €	15.550 €	17.998.273,03 €	16.679.992,07 €	1.318.280,96 €
2016	23.099.950 €	20.345.200 €	2.754.750 €	25.165.264,81 €	19.464.288,76 €	5.700.976,05 €
2017	17.983.400 €	18.865.650 €	-882.250 €	17.795.275,29 €	17.819.458,45 €	-24.183,16 €

#### Kommunale Doppik

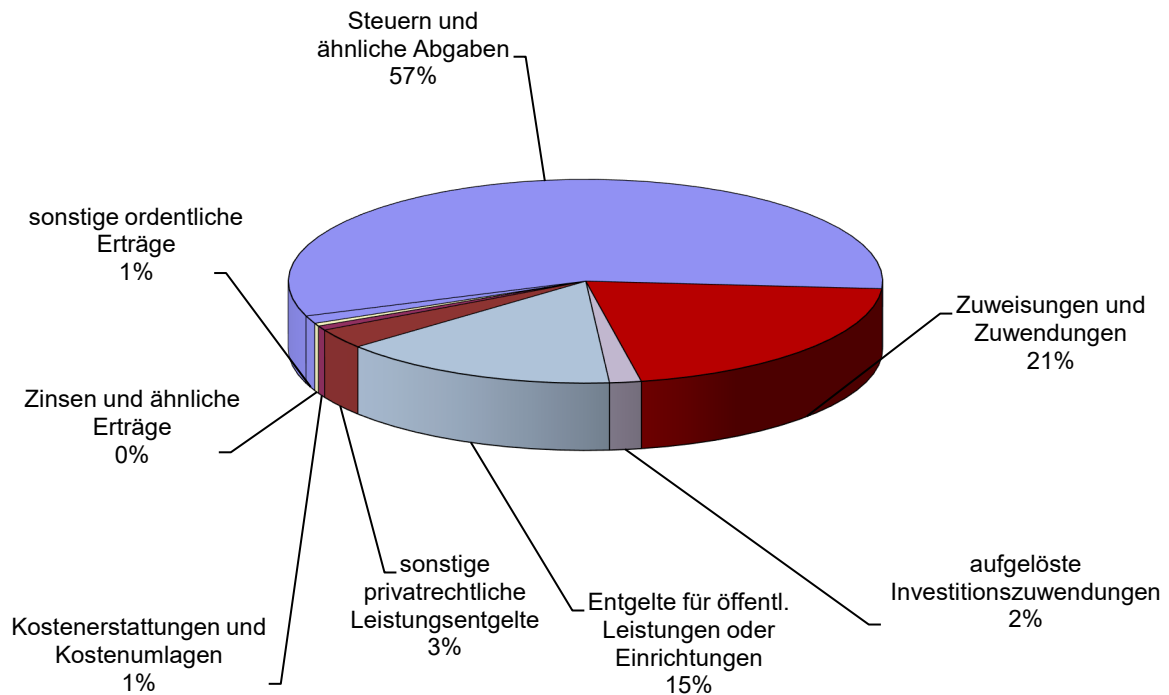
	Plan			Ergebnis		
	Ertrag	Aufwand	Saldo	Ertrag	Aufwand	Saldo
2018	18.743.850 €	-20.125.460 €	-1.381.610 €	18.589.591,41 €	-18.560.483,39 €	29.108,02 €
2019	19.799.200 €	-17.737.130 €	2.062.070 €	21.819.227,36 €	-20.370.884,57 €	1.448.342,79 €
2020	19.184.600 €	-20.333.950 €	-1.149.350 €	22.573.278,82 €	-20.117.030,04 €	2.456.248,78 €
2021	18.201.500 €	-20.152.330 €	-1.950.830 €	23.109.304,32 €	-20.900.519,83 €	2.208.784,49 €
2022	21.291.400 €	-21.232.450 €	58.950 €	24.554.722,22 €	-21.577.469,28 €	2.977.252,94 €
2023	20.524.200 €	-23.128.750 €	-2.604.550 €	23.020.329,61 €	-22.452.290,40 €	568.039,21 €
Plan 2024	21.704.900 €	-24.406.760 €	-2.701.860 €			
Plan 2025	23.528.300 €	-25.793.500 €	-2.265.200 €			

### 3.3.1.1 Ordentliche Erträge

Die ordentlichen Erträge verteilen sich wie folgt:

	2025 Plan	2024 Plan	2023 Ergebnis
Steuern und ähnliche Abgaben	13.350.500 €	12.821.900 €	13.393.068,87 €
Zuweisungen und Zuwendungen	4.898.700 €	3.936.200 €	3.634.561,56 €
aufgelöste Investitionszuwendungen	405.100 €	380.000 €	401.581,63 €
Entgelte für öffentl. Leistungen oder Einrichtungen	3.563.300 €	3.358.800 €	3.583.540,09 €
sonstige privatrechtliche Leistungsentgelte	743.800 €	615.000 €	786.780,08 €
Kostenerstattungen und Kostenumlagen	166.000 €	136.000 €	124.514,05 €
Zinsen und ähnliche Erträge	109.400 €	30.100 €	214.164,66 €
sonstige ordentliche Erträge	291.500 €	426.900 €	882.118,67 €
<b>Gesamtsumme</b>	<b>23.528.300 €</b>	<b>21.704.900 €</b>	<b>23.020.329,61 €</b>

#### Ordentliche Erträge



**a) Steuern und ähnliche Abgaben**

**Grundsteuern A und B (3011, 3012)**

Aufgrund der Grundsteuerreform hat der Gemeinderat am 25.11.2024 die Hebesätze neu beschlossen. Diese betragen ab dem 01.01.2025 bei der Grundsteuer A 400 % (VJ: 360 %) und bei der Grundsteuer B 185 % (VJ: 380%) des Steuermessbetrags. Die Planansätze wurden bei der Grundsteuer A auf 15.000 € (VJ: 36.000 €) und bei der Grundsteuer B auf 1.813.000 € (VJ: 1.791.400 €) angepasst. Die Realsteuerhebesätze sind in einer eigenen Hebesatzsatzung festgesetzt.

**Gewerbsteuer (3013)**

Im Vergleich zum Vorjahr (3.085.700 €) wird mit einem Aufkommen von 3.100.000 € (VVJ Ergebnis 3.876.526 €) gerechnet. Im Finanzplanungszeitraum wird davon ausgegangen, dass die Gewerbsteuer nicht weiter steigt.

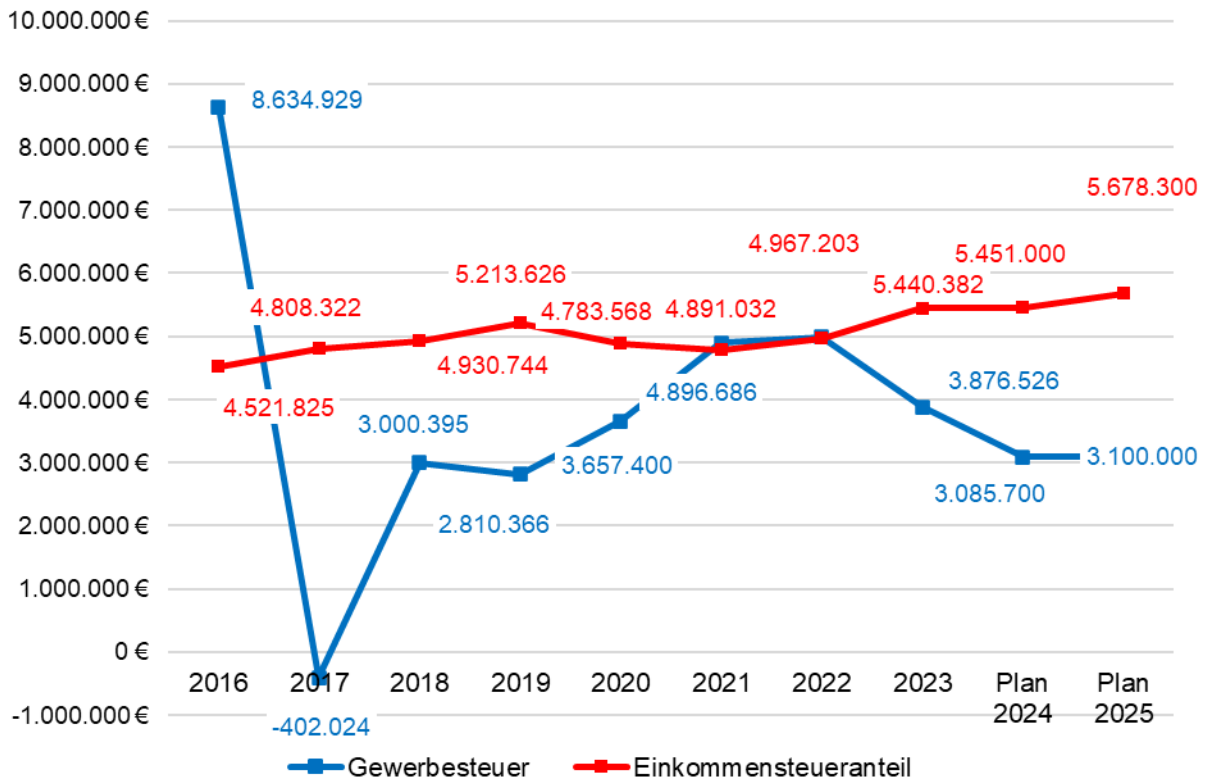
Aufgrund der sehr hohen Volatilität dieser Einnahmeart wird hier sehr vorsichtig agiert, um die jederzeit möglichen Einnahmehausfälle schon im Vorhinein auffangen zu können.

**Gemeindeanteil an der Einkommensteuer (3021)**

Der Gemeindeanteil an der Einkommensteuer beträgt 15 Prozent des im Land Baden-Württemberg erzielten Steueraufkommens und 12 Prozent des Aufkommens aus der Abgeltungssteuer. Auf die einzelnen Gemeinden wird dieser Anteil nach den Einkommensteuerleistungen der Einwohnerinnen und Einwohner verteilt. Laut den Daten des Haushaltserlasses für 2025 wird das Gesamtaufkommen bei 8,12 Mrd. € liegen. Diese Prognosen wurden für den Finanzplanungszeitraum übernommen.

Mit der Schlüsselzahl der Gemeinde, die für die Jahre 2024 bis 2026 bei 0,0006993 (vorher 0,0007083) liegt, wird der Einkommensteueranteil der Gemeinde voraussichtlich 5.678.300 € betragen (VJ: 5.451.000 €).

### Entwicklung der Gewerbesteuer und des Einkommensteueranteils



#### Gemeindeanteil an der Umsatzsteuer (3022)

Grundlage für den Planansatz sind ebenfalls die aufgrund des Haushaltserlasses für 2025 fortgeschriebenen Zahlen. Das Gesamtaufkommen liegt demnach bei 1,176 Mrd. € (VJ: 1,185 Mrd. €). Die Prognosen wurden ebenfalls in die Finanzplanung übernommen. Der Gemeindeanteil an der Umsatzsteuer nimmt gegenüber dem Vorjahr um 21.300 € auf 1.152.200 € zu.

#### Familienleistungsausgleich (3051)

Zum Ausgleich der durch die Systemumstellung bei der Kindergeldauszahlung entstehenden Ertragsausfälle erhalten die Kommunen den sogenannten Familienleistungsausgleich. Der Haushaltserlass prognostiziert ein Aufkommen von 637,8 Mio. € (VJ: 642,0 Mio. €), was bei einer Schlüsselzahl von 0,0006993 zu einem Ansatz von 446.000 € (VJ: 448.900 €) führt.

#### b) Zuweisungen und Zuwendungen, Umlagen (314)

##### Schlüsselzuweisungen nach § 5 FAG

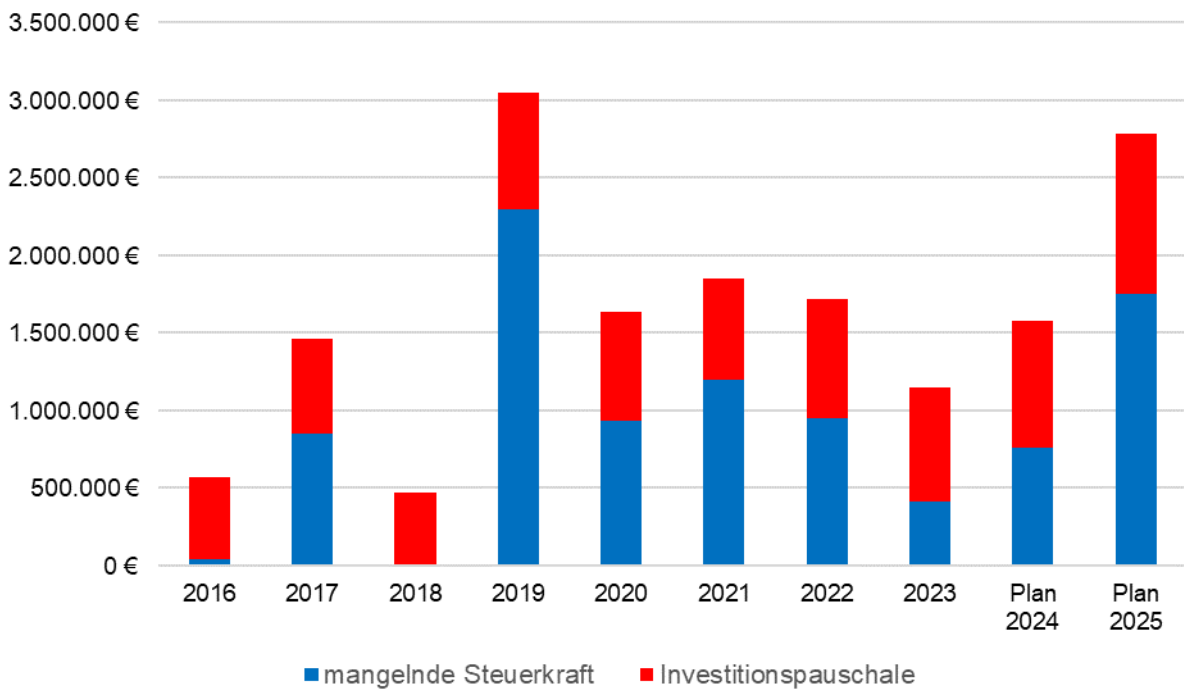
Die Kommunale Investitionspauschale wird auf die Gemeinden im Verhältnis ihrer umgerechneten Einwohnerzahlen verteilt und soll grundsätzlich für Investitions- und Unterhaltungsmaßnahmen verwendet werden. Bei der Kommunalen Investitionspauschale (KIP) liegt der Kopfbetrag je Einwohner bei 138 € (VJ: 117 €). Die Investitionspauschale beläuft sich auf voraussichtlich 1.036.300 €.

An Schlüsselzuweisungen nach der mangelnden Steuerkraft erhält die Gemeinde ca. 70% der Differenz von Bedarfsmesszahl und Steuerkraftmesszahl. Die Bedarfsmesszahl einer Gemeinde setzt sich zusammen aus einer Bedarfsmesszahl nach der Gemeindegröße (Bedarfsmesszahl A) und einer Bedarfsmesszahl nach der Einwohnerdichte (Bedarfsmesszahl B). Bei den Bedarfsmesszahlen wird jeweils ein gesonderter Kopfbetrag zugrunde gelegt. Die Planung beinhaltet den Betrag von 1.747.300 €.

## Haushaltsplan 2025 Gemeinde Immenstaad am Bodensee

Jahr	mangelnde Steuerkraft	KIP	Summe	Veränderung
2016	37.406 €	532.665 €	570.071 €	-7.279 €
2017	852.207 €	605.747 €	1.457.955 €	887.883 €
2018	1.136 €	466.590 €	467.726 €	-990.228 €
2019	2.296.548 €	748.129 €	3.044.677 €	2.576.951 €
2020	932.638 €	701.243 €	1.633.881 €	-1.410.796 €
2021	1.201.131 €	647.824 €	1.848.955 €	215.074 €
2022	950.513 €	770.812 €	1.721.325 €	-127.630 €
2023	413.069 €	736.144 €	1.149.214 €	-572.111 €
Plan 2024	759.100 €	815.100 €	1.574.200 €	424.987 €
Plan 2025	1.747.300 €	1.036.300 €	2.783.600 €	1.209.400 €

### Entwicklung der Schlüsselzuweisungen vom Land



### **Kindergartenförderung nach § 29 b FAG**

Die vom Land bereitgestellten 925,6 Mio. € (VJ: 925,1 Mio. €) werden nach der Anzahl der betreuten Kinder im jeweils vorangegangenen Jahr (Stichtag: 01.03.) verteilt, wobei eine Gewichtung nach den betreuten Wochenstunden erfolgt. Der Zuweisungsbetrag je gewichtetem Kind wurde mit 3.408 € (VJ: 3.400 €) prognostiziert. Die gewichtete Zahl der betreuten Kinder in der Gemeinde reduzierte sich auf 162,20 (VJ: 166,70), so dass die Zuweisungen mit 552.800 € (VJ: 566.700 €) im Vergleich zum Vorjahr zurückgingen.

### **Förderung der Kleinkindbetreuung nach § 29 c FAG**

Auf der Grundlage einer Förderung von 68% der Betriebsausgaben für die Kleinkindbetreuung werden die jährlich bereitgestellten Mittel nach der Jahresrechnungsstatistik des zweitvorangegangenen Jahres ermittelt und ebenfalls nach gewichteten Kinderzahlen zum Stichtag 01.03. des Vorjahres verteilt. Der Zuweisungsbetrag je gewichtetem Kind liegt voraussichtlich bei 19.704 € (VJ: 17.850 €), was bei einer reduzierten gewichteten Kinderzahl von 61,00 (VJ: 63,00) zu Gesamtzuweisungen von 1.202.000 € (VJ: 1.124.500 €) führt.

### **Förderung der pädagogischen Leitungszeit (§ 29 e FAG)**

Die Förderung der pädagogischen Leitungszeit in den Jahren 2020 bis 2022 wurde aus Bundesmitteln nach dem sog. „Gute-KiTa-Gesetz“ finanziert. Die Beratungen auf Bundesebene führten für das Haushaltsjahr 2024 zur Bereitstellung von weiteren 170.400.000 €, so dass für die gewichtete Gruppenzahl von 2,19 Mittel von 126.900 € (VJ: 0 €) im Haushaltsjahr 2024 eingeplant wurden. Für das Haushaltsjahr 2025 wurden aufgrund der fehlenden Zusage keine Fördermittel eingeplant.

### **Fremdenverkehrslastenausgleich nach § 20 FAG**

Die bereitgestellten 6 Mio. € werden im Verhältnis der kurtaxpflichtigen Übernachtungen auf Kur- und Erholungsorte mit mehr als 50.000 Übernachtungen verteilt.

Der Übernachtungssatz wurde von 0,17 € auf 0,18 € erhöht, was bei 478.900 Übernachtungen (VJ: 475.685) zu einem Aufkommen von 86.200 € (VJ: 80.800 €) führt.

### **c) Aufgelöste Investitionszuwendungen und –beiträge**

Zuwendungen und Beiträge, die die Gemeinde zur Finanzierung von Investitionen erhalten hat, werden auf die Nutzungsdauer der bezuschussten Investition jährlich linear ergebnisverbessernd im Ergebnishaushalt aufgelöst.

### **d) Sonstige Transfererträge**

Fallen bei der Gemeinde keine an.

### **e) Entgelte für öffentliche Leistungen oder Einrichtungen**

Diese Gruppe umfasst alle Erträge aus Verwaltungs- und Benutzungsgebühren, diese liegen insgesamt bei 3.563.300 € (VJ: 3.358.800 €). Bei kostenrechnenden Einrichtungen besteht, soweit vertretbar und geboten, der Grundsatz der Kostendeckungspflicht. Das heißt, dass die Einnahmen aus Gebühren in Höhe der entstandenen Kosten zulässig bzw. erforderlich sind. Über regelmäßige Gebührenkalkulationen sind die entsprechenden Höhen zu ermitteln und bei Bedarf anzupassen. Aufgrund der prekären Haushaltssituation sind sämtliche Gebühren und Entgelte zu überprüfen und anzupassen, um den Kostendeckungsgrad zu erhöhen.

Verwaltungsgebühren                      Neufassung der Satzung mit Kalkulation wurde in der GR-Sitzung am 04.10.2021 beschlossen. Die Satzung trat zum 16.10.2021 in Kraft.

## Haushaltsplan 2025 Gemeinde Immenstaad am Bodensee

Feuerwehr-Kostenersatz-Satzung (KST 126000)	Neufassung der Satzung mit Kalkulation wurde in der GR-Sitzung am 13.09.2021 beschlossen. Die Satzung trat zum 18.09.2021 in Kraft
Schulbetreuungsgebühren (KST 211001)	Die Schülerbetreuungssatzung wurde aufgrund der Erhöhung der Kosten für das Mittagessen zum 01.02.2023 und aufgrund der Anpassung der Betreuungsgebühren zum 01.09.2023 geändert.
Obdachlosengebühren (KST 314005)	Die Kalkulation erfolgte zuletzt im Jahr 2020. Die Satzung trat zum 01.02.2021 in Kraft.
Kinderbetreuungsgebühren (KST 365001 - 365005)	Die Anpassung der Kindergarten- und Hortgebühren erfolgt in der Regel jährlich auf Basis der gemeinsamen Empfehlung der Kirchen und der Kommunalen Landesverbände (Landesrichtsätze). Anpassung tritt jeweils am 01.09. in Kraft. Aufgrund der Neukalkulation der Essensgebühr, wurde die Satzung letztmals zum 01.03.2024 angepasst.
Aquastaad (KST 424000)	Die Eintrittspreise wurden zum 01.05.2025 (Sommersaison) angepasst (GR-Beschluss am 10.03.2025).
Abwassergebühren (KST 538000)	Die Abwassergebühren wurden für den Zeitraum 2024-2026 neu kalkuliert. Die Beitragssätze werden im Rahmen der Globalberechnung im Jahr 2025 aktualisiert (zuletzt 2016).
Friedhofsgebühren (KST 553000)	Die Satzungsänderung mit Neukalkulation der Gebühren wurde in der GR-Sitzung am 04.04.2022 beschlossen und trat zum 23.04.2022 in Kraft. Ein Neukalkulation ist wegen der geplanten neuen Bestattungsarten geboten.
Kurtaxe (KST 575000)	Die Satzungsänderung mit Neukalkulation wurde am 07.10.2024 vom Gemeinderat beschlossen. Die Änderung trat zum 01.01.2025 in Kraft.
Raumnutzungsgebühren	Die Benutzungsordnung öffentliche Einrichtungen wurde vom Gemeinderat am 13.12.2021 neu beschlossen und trat zum 18.12.2021 in Kraft.

### f) Sonstige privatrechtliche Leistungsentgelte

Der Gesamtbetrag von 743.800 € (VJ: 615.000 €, VVJ 786.780,08 €) teilt sich auf in:

- Einnahmen aus Vermietung und Verpachtung
- Erträge aus dem Verkauf von Waren
- Eintrittsentgelte für das Aquastaad
- Entgelte der Tourist-Information (Provisionen, Entgelte für Piraten- und Forscherfahren sowie Anzeigen im Gastgeberverzeichnis u. ä.)

### g) Kostenerstattungen und Kostenumlagen

Hierunter fallen u. a.

- Kostenerstattungen vom Landratsamt (vor allem Eingliederungshilfen)
- Kostenerstattungen von Wohnsitzgemeinden für die Kinderbetreuung

**h) Zinsen und ähnliche Erträge**

Zinserträge für Geldanlagen und Kreditvergaben an Sondervermögen (hier: Eigenbetrieb Wasserversorgung). Aufgrund des Bestands an liquiden Mitteln ist von Zinserträgen für die Geldanlagen auszugehen.

**i) Aktivierte Eigenleistungen und Bestandsveränderung**

Aktivierte Eigenleistungen fallen in der Regel nicht an, da gemeindeeigene Leistungen (i. d. R. Bauhofleistungen) selten für die Herstellung von neuen Vermögensgegenständen anfallen.

**j) Sonstige ordentliche Erträge**

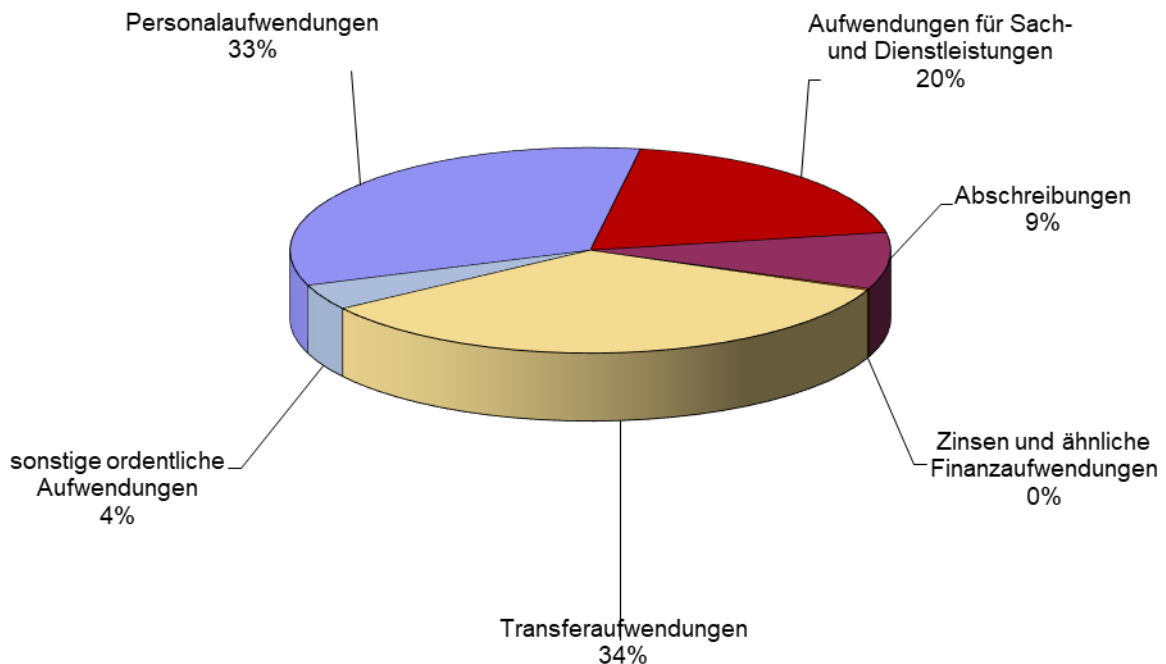
Neben den Konzessionsabgaben und den Erträgen aus Verwarnungen durch den Gemeindevollzugsdienst, werden hier auch die Erhebung von Säumniszuschlägen und Mahngebühren im Rahmen der Beitreibung von offenen Forderungen berücksichtigt. Ebenso das Aufkommen an Nachforderungszinsen bei der Gewerbesteuerveranlagung wird hier berücksichtigt.

**3.3.1.2 Ordentliche Aufwendungen**

Die ordentlichen Aufwendungen verteilen sich wie folgt:

	2025 Plan	2024 Plan	2023 Ergebnis
Personalaufwendungen	8.570.200 €	8.193.900 €	7.184.626,70 €
Aufwendungen für Sach- und Dienstleistungen	5.045.400 €	4.410.700 €	3.789.965,57 €
Abschreibungen	2.286.400 €	2.562.300 €	2.251.790,19 €
Zinsen und ähnliche Finanzaufwendungen	66.900 €	152.600 €	72.780,22 €
Transferaufwendungen	8.781.000 €	8.194.200 €	8.444.984,87 €
sonstige ordentliche Aufwendungen	1.043.600 €	893.060 €	708.142,85 €
<b>Gesamtsumme</b>	<b>25.793.500 €</b>	<b>24.406.760 €</b>	<b>22.452.290,40 €</b>

## Ordentliche Aufwendungen



### a) Personalaufwand (40)

Grundlage für die Ermittlung der Personalkosten ist der Stellenplan der Gemeinde (Anlage 1). Bei den Personalaufwendungen schlagen die Steigerungen aufgrund der Tarifabschlüsse als Folge der Inflation zu Buche (Tarifsteigerungen 2024: 5,50 %, 2023: 0,00 % aber steuerfreies Inflationsausgleichsgeld; 2022: 1,80 %, 2021: 1,40 %, 2020: 1,06 %,). Die Tarifabschlüsse wirken sich auf die Beamtenbesoldung, für die eine gesetzliche Regelung des Landes notwendig ist, meist gestaffelt und mit Zeitversatz aus.

Folgende Faktoren wirken sich beim Personalaufwand aus:

- Bei der Erstellung des Haushaltsplans wurde eine Tarifierhöhung für Beschäftigte ab dem 01.01.2025 in Höhe von 5,5 % zugrunde gelegt. Bei einem Tarifabschluss vor Beschlussfassung des Haushaltsplans ist eine Anpassung der Planungskosten vorgesehen. Da die Tarifiergebnisse für Beamten während der Personalkostenhochrechnung noch nicht im Gesetz über die Anpassung von Dienst- und Versorgungsbezügen in Baden-Württemberg 2024/2025 und zur Änderung dienstrechtlicher Vorschriften als gesetzliche Grundlage abgeschlossen waren, wurden 5,5 % linear ab 01.01.2025 einberechnet.
- Der Kindergarten „Im Winkel“ in Kippenhausen ist nach Immenstaad ins Kinderhaus „Schulstraße“ gezogen. Die Personalkosten wurden auf die Kostenstelle 365005 übertragen. Die Kosten von drei Stellen wurden mit einkalkuliert, falls eine Krippengruppe im Jahr 2025 wieder eröffnet werden sollte.
- Die Tarifverhandlungen für die Beschäftigten nach TVöD-SuE waren während der Personalkostenhochberechnung 2024 noch nicht abgeschlossen und wurden ebenfalls mit 5,5 % berechnet.
- Auf Grund der neuen Eingruppierungen und Überleitungen der handwerklich Beschäftigten im Bauhof nach dem TVöD-VKA mussten alle Stellen der Bauhofmitarbeiter neu geprüft werden. Insgesamt vier Mitarbeiter und Mitarbeiterinnen waren in Folge höher einzugruppieren. Dies erfolgte entsprechend der tariflichen Vorgaben rückwirkend zum 01.01.2024.

## Haushaltsplan 2025 Gemeinde Immenstaad am Bodensee

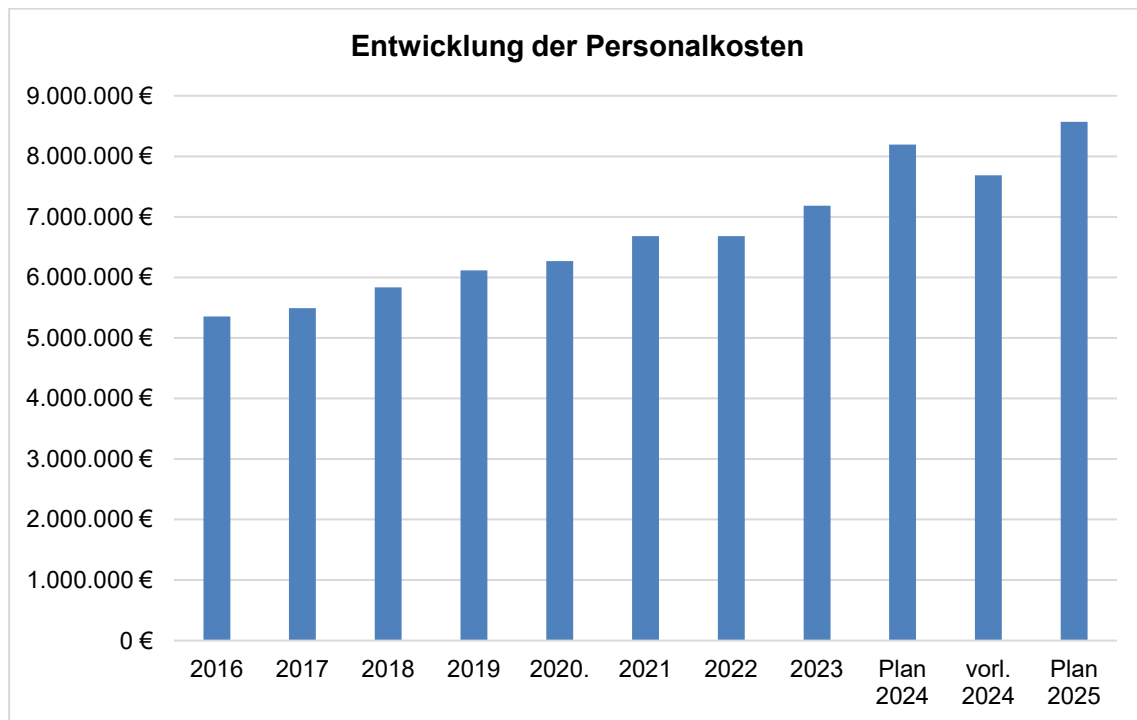
- Im Bereich der Feuerwehr wurde ein Mitarbeiter höhergruppiert.
- Im Bauhof wurde ein weiterer Mitarbeiter mit 100 % als Schiffsanbinder und ein Mitarbeiter mit 100 % für den Grünbereich eingestellt. Die Einstellung wurde erforderlich um die gesetzlichen Arbeitszeitregelungen und die Vorgaben aus dem Arbeitszeitschutzgesetz einhalten zu können. Ein Mitarbeiter wurde mit weiteren 50 % dem Bauhof zugeordnet, somit ist er zu 100 % im Bauhof als Springer tätig. Im Bauhof wurde die Bauhofleitung intern neu besetzt. Die dadurch frei gewordene Stelle als stellvertretende Bauhofleitung konnte mit einem externen Bewerber besetzt werden.
- Im Ortsbauamt soll zur Entlastung (Abbau Überstunden, Urlaub, Projekte, etc. der Mitarbeiter) 2025 eine zusätzliche Stelle als Techniker im Bereich Gebäudemanagement neu geschaffen werden.
- Eine weitere Auszubildende ist ab September 2024 im Aquastaad eingestellt. Außerdem ist eine Stelle als Fachangestellte/r für Bäderbetrieb weiterhin unbesetzt und wird mit NN in die Personalkosten 2025 miteinkalkuliert.
- Die neue stellvertretende Hauptamtsleiterin wurde zum 01.06.2024 im Angestelltenverhältnis eingestellt. Zuvor war die Stelle im Beamtenverhältnis besetzt. Die stellvertretende Hauptamtsleitung wurde den Bereichen EDV u. Organisation, Einrichtung für Wohnungslose, Betreuung der Flüchtlinge, Kindergärten, Schule und Jugendarbeit zugeordnet.
- Seit September 2024 gibt es im Kindergarten Seegaddel eine zusätzliche PIA-Auszubildende.
- Einer Hilfskraft im Kindergarten Seegaddel wurde einer Arbeitszeiterhöhung zugestimmt.
- Im Kindergarten Strandbadstraße ist eine Mitarbeiterin ausgeschieden: Die Stelle war kurzzeitig doppelt besetzt und wurde im Jahr 2025 somit nicht mit einkalkuliert.
- Die Aufteilung der Hausmeister erfolgt mit 200 % im Bereich Rathaus, 90 % Schule und 10% Sporthalle. Ein weiterer Hausmeister mit einem Stellenumfang von 100 % ist zu 80 % für die Kindergärten und zu 20 % für die Einrichtungen der Flüchtlinge zuständig.
- Im Bereich Schule tritt eine Beschäftigte die Altersteilzeit im Blockmodell an. Die Arbeitsphase beginnt vom 01.11.2024 bis 15.05.2026 und die Freistellungsphase vom 16.05.2026 bis 30.11.2027. Die Beschäftigte erhält während der Arbeitsphase das Tabellenentgelt und alle sonstigen Entgeltbestandteile in Höhe der Hälfte des Entgelts, das sie jeweils erhalten würde, wenn sie mit der bisherigen wöchentlichen Arbeitszeit weitergearbeitet hätte. In der Freistellungsphase erhält die Beschäftigte das im Wertguthaben enthaltene Entgelt ratierlich ausgezahlt. Die Leitung der Ganztagesbetreuung wurde ab 01.01.2025 aufgrund der zunehmenden Kinderzahlen in der Betreuung um 8,33 % von 66,67 % auf 75,00 % aufgestockt (2023/2024, 118 Kinder; 2024/2025, 139 Kinder in der verlässlichen Grundschule und in der flexiblen Nachmittagsbetreuung 2023/2024, 107 Kinder; 2024/2025, 127 Kinder).

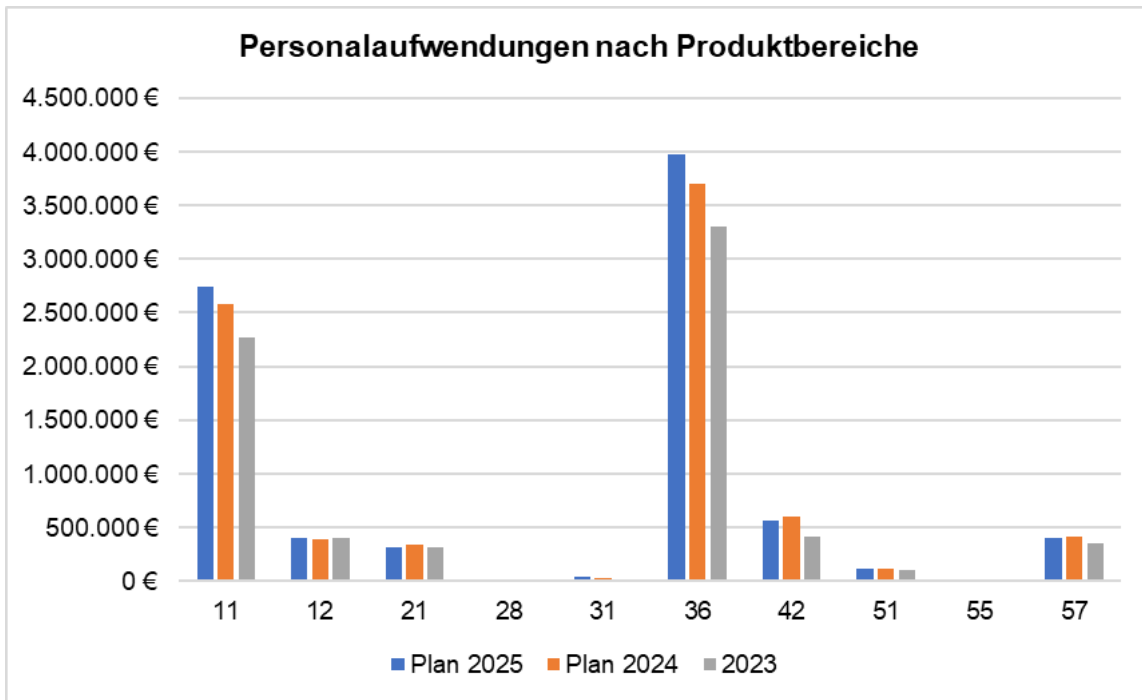
In der mittelfristigen Finanzplanung sind Kostensteigerungen von pauschal 3,0 % jährlich berücksichtigt.

Die Personalaufwendungen entwickelten sich in den vergangenen Jahren wie folgt:

## Haushaltsplan 2025 Gemeinde Immenstaad am Bodensee

Jahr	Personalaufwand	Veränderung		Anteil an ordentl. Aufwendungen
2016	5.356.475 €	226.612 €	4,42%	21,29%
2017	5.492.882 €	136.407 €	2,55%	30,61%
2018	5.837.859 €	344.977 €	6,28%	31,45%
2019	6.115.605 €	277.746 €	4,76%	30,02%
2020.	6.270.093 €	154.488 €	2,53%	31,17%
2021	6.683.919 €	413.826 €	6,60%	31,98%
2022	6.683.479 €	-441 €	-0,01%	30,97%
2023	7.184.627 €	501.148 €	7,50%	32,00%
Plan 2024	8.193.900 €	1.009.273 €	14,05%	33,57%
vorl. 2024	7.686.281 €	-507.619 €	-6,20%	31,49%
Plan 2025	8.570.200 €	376.300 €	4,59%	33,23%





### b) Versorgungsaufwendungen

Da die Versorgungsaufwendungen der pensionierten Kommunalbeamten vom Kommunalen Versorgungsverband Baden-Württemberg (KVBW) übernommen werden, fallen bei den Gemeinden keine Versorgungsaufwendungen an.

### c) Aufwendungen für Sach- und Dienstleistungen

Neben den Personal- und Transferaufwendungen bildet diese Gruppe einen weiteren großen Aufwandsblock. Soweit möglich wurden in den Finanzplanungsjahren die anstehenden Unterhaltungsaufwendungen erfasst und geschätzt. Ansonsten werden lediglich die „Basisausgaben“ bei der Planung berücksichtigt. Die Übersicht ist der Anlage 7 zu entnehmen. Neben den jährlichen allgemeinen Unterhaltungsmaßnahmen sind im Planungsjahr 2025 für folgende Maßnahmen zusätzliche Mittel veranschlagt:

#### Bauunterhaltung (421)

Die geplanten Aufwendungen für die Unterhaltung der Grundstücke und baulichen Anlagen (4211000) liegen bei 706.800 € (VJ: 939.100 €, VVJ 452.156,41 €).

112401 Rathaus	Brandschutzkonzept	15.000 €
113300 unbebaute Grundstücke	Baumpflanzaktion	15.000 €
126000 Feuerschutz	Fahrzeughallendach Untersuchung/Reparatur	50.000 €
365003 Kindergarten Strandbadstraße	Instandsetzung Fassade	12.500 €
365004 Kindergarten Kippenhausen	Abbruch	106.000 €
365005 Kindergarten Schulstraße	Parkettböden überarbeiten, Malerarbeiten	35.000 €
573001 Bürgerhaus	Brandschutzmaßnahmen	100.000 €
575000 Tourismus	Fassade Schiffswartehäuschen	15.000 €

## Haushaltsplan 2025 Gemeinde Immenstaad am Bodensee

Die geplanten Unterhaltungsaufwendungen für das sonstige Infrastrukturvermögen (4212000) betragen 998.200 € (VJ: 591.500 €, VVJ: 529.778 €). Hier die wesentlichen Unterhaltungsaufwendungen:

424103 Sportplatz	Kunstrasenplatz Flutlichtanlage	
	Umrüstung auf LED	24.700 €
538000 Abwasser-Kanalisation	Kanalbefahrung nach EKVO	100.000 €
538001 Abwasser-Klärbereich	RÜB-Einleitungsgenehmigung und Schmutzfrachtberechnung	70.000 €
541001 Straßenbeleuchtung	FGÜ – Ausleuchten Kniebachweg, Molkeweg und Kreisverkehr Schwörerplatz	175.000 €
	<b>Sperrvermerk GR-Beschluss 05.05.2025</b>	
552000 Wasserläufe	erhöhter Aufwand wegen Biberschäden	25.000 €
575000 Tourismus	Landestelle	
	Außenbeleuchtung auf LED umstellen	100.000 €
	<b>Sperrvermerk GR-Beschluss 05.05.2025</b>	

### Unterhaltung und Beschaffung bewegliches Vermögen

Abgrenzungskriterium zur investiven Beschaffung ist die Wertgrenze für geringwertige Wirtschaftsgüter (GWG) von derzeit 800 € netto. Die Ansätze im Planungsjahr mit insgesamt 247.600 € bewegen sich über dem Niveau des Vorjahres (192.600 €).

### Mieten und Pachten

Die Aufwendungen für die Mieten und Pachten mit 219.900 € liegen über dem Niveau des Vorjahres (197.500 €) und über dem Rechnungsergebnis 2023 (211.705,40 €). Die Aufwendungen werden im Finanzplanungszeitraum deutlich ansteigen wegen der Interimsunterbringung der Stephan-Brodmann-Schule in Schulcontainern.

### Bewirtschaftungskosten (4241 bzw. 4271)

Der Gesamtansatz liegt mit 1.053.900 € (VJ: 1.342.200 €) unter dem Ansatz des Vorjahres. Im Vorjahr wurden die Heizkosten des Aquastaads in der Übersicht beim Sachkonto 4241100 dargestellt. Diese werden jedoch auf dem Sachkonto 4271110 Energieverbrauch für Betriebszwecke gebucht.

Eine Übersicht ist unter Anlage 8 beigefügt.

### d) Abschreibungen

Die getätigten Investitionen werden mit den Anschaffungs- und Herstellungskosten über die jeweilige voraussichtliche Nutzungsdauer abgeschrieben. Dadurch wird der Werteverzehr im Ergebnishaushalt dargestellt. Den Aufwendungen für Abschreibungen in Höhe von 2.286.400 € stehen Erträge aus der Auflösung von Investitionszuwendungen und -beiträgen in Höhe von 405.100 € gegenüber. Der Netto-Abschreibungsbetrag liegt somit bei 1.881.300 €. Der Ressourcenverbrauch wird nicht erwirtschaftet, da das veranschlagte ordentliche Ergebnis bei minus 2.265.200 € liegt. Nur ein Haushalt, der in Erträgen (Ressourcenaufkommen) und Aufwendungen (Ressourcenverbrauch) ausgeglichen ist oder ein positives Ergebnis ausweist, gilt als generationengerecht. Der jährliche Anstieg der Abschreibungen im Finanzplanungszeitraum ist die Folge der geplanten Bauvolumina.

### e) Zinsen und ähnliche Aufwendungen

Neben den Zinsaufwendungen für die aufgenommenen Darlehen sind hier v. a. die Rückzahlungszinsen im Rahmen der Gewerbesteuerveranlagung berücksichtigt.

**f) Transferaufwendungen**

**Zuweisungen und Zuschüsse für laufende Zwecke (431)**

Das Gesamtaufkommen von 1.370.300 € liegt unter der Vorjahresplanung (1.501.000 €) und unter dem Rechnungsergebnis 2023 (1.498.871 €). Ursächlich dafür ist der Wegfall des Betriebskostenzuschusses für den Betrieb des Ortsbusses (VJ: 180.000 €). Ab dem Haushaltsjahr 2025 ist nur noch ein Zuschuss von 10.000 € für den Linzgau Shuttle e.V. veranschlagt. Der Verein befördert Mitmenschen, die ihre Mobilitätsbedürfnisse nicht selbst erfüllen können und die auf die Hilfe anderer angewiesen sind.

Wesentliche Zuschüsse sind vor allem

- die Betriebskostenzuschüsse an freie Träger (Mole-Kita und den Familientreff) nach § 8 KiTaG (813.000 €)
- der Solidarbeitrag für die Echt-Bodensee-Card (450.000 €)

Eine Übersicht ist in der Anlage 10 zu entnehmen.

**Gewerbesteuerumlage (4341)**

Bemessungsgrundlage für die abzuführende Gewerbesteuerumlage ist das Gewerbesteueraufkommen im Planjahr. Der Umlagesatz liegt seit 2020 aufgrund des Absenkens des Landesvervielfältigers und des Wegfalls der Erhöhung für den Fonds „Deutsche Einheit“ bei 35 v. H. (zuvor 68 v. H.). Unter Berücksichtigung der geplanten Gewerbesteuereinnahmen von 3.100.000 € liegt der Planansatz bei 310.000 € (VJ: 300.000 €).

Für die Finanzplanung wird ein stabiles Gewerbesteueraufkommen von 3,10 Mio. € und ein Umlagesatz von 35 % Punkten unterstellt.

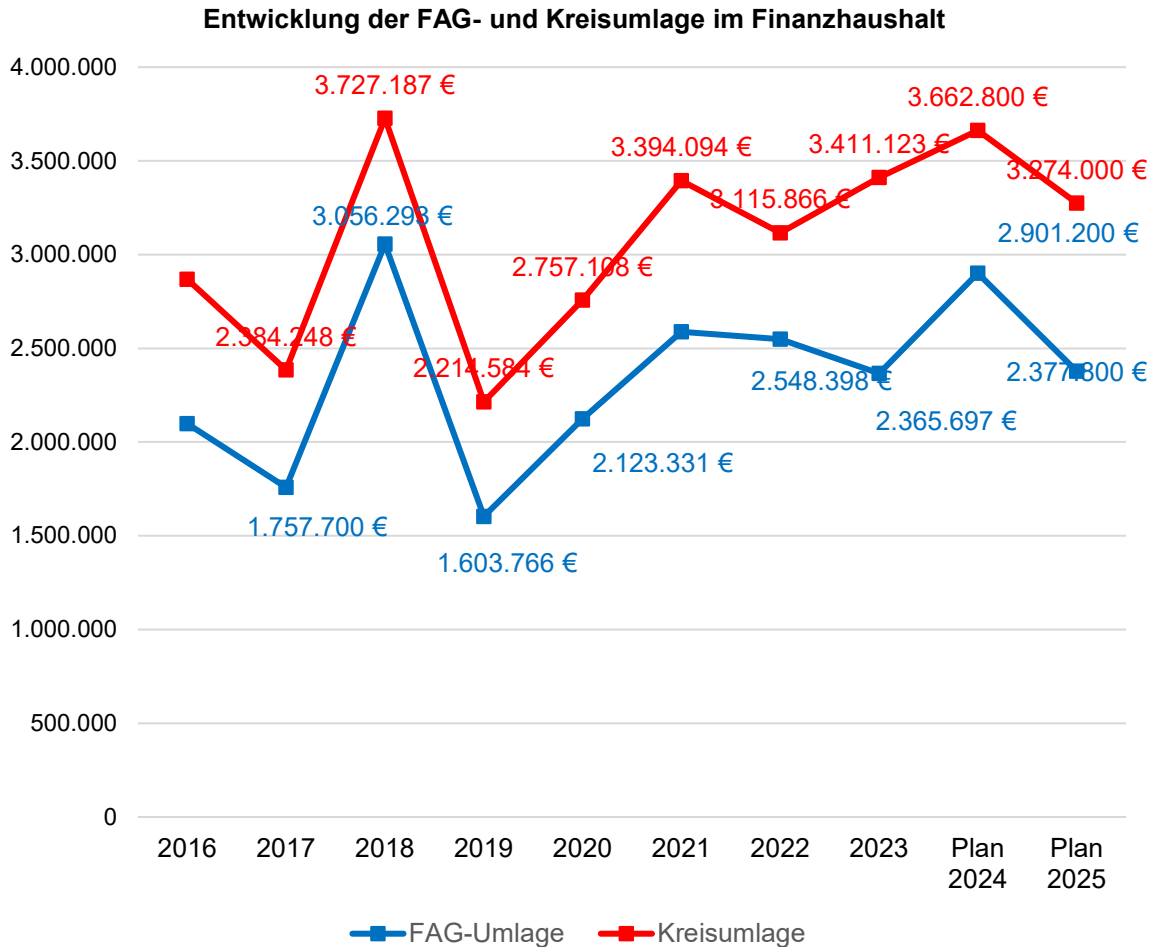
**Finanzausgleichs- und Kreisumlage (4371, 4372)**

Bemessungsgrundlage für die an das Land abzuführende Finanzausgleichsumlage und die an den Landkreis abzuführende Kreisumlage ist die Steuerkraftsumme des Jahres 2023. Die Steuerkraftsumme, die die Grundlage für die Berechnung der FAG- und Kreisumlage ist, beträgt 10.231.308 € (VJ: 12.108.301 €). Der Hebesatz für die Kreisumlage wurde zum 01.01.2025 auf 32,0 % angehoben.

Finanzausgleichsumlage 2.377.800 €  
Kreisumlage 3.274.000 €

Die FAG- und Kreisumlage hat sich wie folgt entwickelt:

Jahr	FAG-Umlage			Kreisumlage		
		Veränderung	Satz		Veränderung	Satz
2016	2.098.872 €	223.532 €	24,38%	2.868.343 €	747.789 €	33,40%
2017	1.757.700 €	-341.171 €	23,66%	2.384.248 €	-484.095 €	32,00%
2018	3.056.293 €	1.298.593 €	26,18%	3.727.187 €	1.342.939 €	32,00%
2019	1.603.766 €	-1.452.527 €	22,40%	2.214.584 €	-1.512.603 €	30,80%
2020	2.123.331 €	519.565 €	23,66%	2.757.108 €	542.524 €	30,80%
2021	2.588.581 €	465.250 €	23,48%	3.394.094 €	636.986 €	30,80%
2022	2.548.398 €	-40.184 €	23,84%	3.115.866 €	-278.228 €	29,00%
2023	2.365.697 €	-182.701 €	24,14%	3.411.123 €	295.257 €	29,00%
Plan 2024	2.901.200 €	535.503 €	23,96%	3.662.800 €	251.677 €	30,00%
Plan 2025	2.377.800 €	-523.400 €	23,24%	3.274.000 €	-388.800 €	32,00%



#### g) Sonstige ordentliche Aufwendungen (44)

Das Gesamtvolumen dieser Gruppe verteilt sich mit jährlich 1.043.600 € auf eine Vielzahl von Kostenstellen und unterschiedlichste Kostenarten quer über den gesamten Ergebnishaushalt hinweg.

Hier finden sich die üblichen Geschäftsaufwendungen (Kostenarten 4431\*, s. Anlage 9) wie z. B. Bürobedarf, Bücher, Zeitschriften, öffentliche Bekanntmachungen, Post und Telefondienste, Rechts- und Beratungskosten.

Hier finden sich auch die Steuern, Versicherungsbeiträge, Aufwendungen für ehrenamtliche und sonstige Tätigkeit sowie Erstattungen.

#### h) Innere Verrechnungen (Konto 48)

Die inneren Leistungsverrechnungen werden im Gesamtergebnishaushalt nicht ausgewiesen. Sie sind nur in den Teilergebnishaushalten ersichtlich. Sie sind ergebnisneutral. Folgende Leistungsverrechnungen finden statt:

- Verwaltungsleistungen
- EDV-Anlagen
- Telefonanlage
- Kopierer
- Bauhofhofleistungen
- Straßenentwässerungskostenbeitrag

### **i) Kalkulatorische Zinsen**

Kalkulatorische Zinsen sind Zinsen, die das betriebsnotwendige Kapital bei alternativer Verwendung erbracht hätte. Auch die kalkulatorischen Zinsen werden im Gesamtergebnishaushalt nicht ausgewiesen. Man findet sie nur in den Teilergebnishaushalten. Die Ausweisung von kalkulatorischen Zinsen ist notwendig, um die Kosten vollständig darzustellen.

Der Zinssatz der kalkulatorischen Zinsen ist neu zu kalkulieren. Das Zinsniveau am Kapitalmarkt verändert sich laufend.

### **3.3.1.3 Außerordentliche Erträge und Aufwendungen**

Das Sonderergebnis ergibt sich aus den außerordentlichen Erträgen abzüglich der außerordentlichen Aufwendungen. Die außerordentlichen Erträge und Aufwendungen sind außerhalb der gewöhnlichen Verwaltungstätigkeit anfallende Erträge bzw. Aufwendungen. Dies sind unter anderem eher selten vorkommende Ereignisse, wie Kosten aufgrund von unvorhersehbaren Naturkatastrophen, aber auch Gewinne und Verluste aus Vermögensveräußerungen über bzw. unter dem Buchwert.

Im Planungsjahr 2025 wurden außerordentliche Erträge aus der Veräußerung von Grundstücken mit 206.000 € (VJ: 429.000 €) berücksichtigt.

### **3.3.1.4 Gesamtergebnis und Haushaltsausgleich**

Maßgebend für die Beurteilung, ob ein doppischer Haushaltsplan die gesetzlichen Anforderungen erfüllt, ist die Erzielung eines ausgeglichenen ordentlichen Ergebnisses im Gesamtergebnishaushalt und damit die vollständige Erwirtschaftung des Ressourcenverbrauchs, also einschließlich der Abschreibungen.

Ziel ist jedoch, aus dem operativen Geschäft (Ergebnishaushalt) einen Überschuss zu erwirtschaften, welcher zeitversetzt in der Kapital- und Investitionsrechnung (Finanzhaushalt) für Investitionen im laufenden oder auch in künftigen Jahren zur Verfügung steht.

Im Planungszeitraum 2025 – 2027 ist das Gesamtergebnis negativ. Die Abschreibungen werden nicht vollumfänglich erwirtschaftet. Nur das Jahr 2028 weist einen geringen Überschuss von 265.600 € aus.

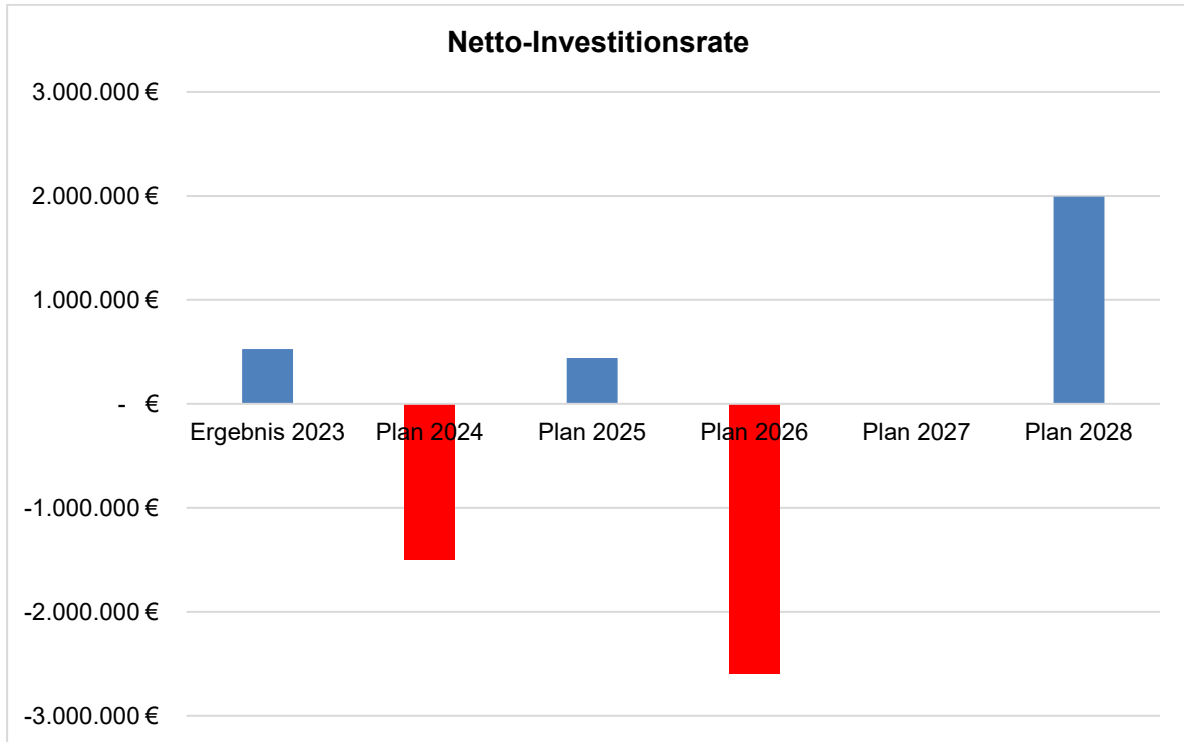
### **3.3.2 Finanzhaushalt**

Im doppischen Finanzhaushalt sind neben den Ein- und Auszahlungen aus Investitions- und Finanzierungstätigkeit auch die Ein- und Auszahlungen aus laufender Verwaltungstätigkeit enthalten. Für das Jahr 2025 ist aus laufender Verwaltungstätigkeit ein Zahlungsmittelüberschuss in Höhe von 489.000 € (VJ: Fehlbetrag mit 1.344.960 €) eingeplant.

#### **3.3.2.1 Ein- und Auszahlungen aus laufender Finanzierungstätigkeit**

Eine nähere Betrachtung der Ein- und Auszahlungen aus laufender Verwaltungstätigkeit erfolgt an dieser Stelle nicht, da die Zahlungsströme mit den Entwicklungen im Ergebnishaushalt korrespondieren.

Ein Zahlungsmittelüberschuss oder -fehlbetrag im Ergebnishaushalt ist neben der Netto-Investitionsrate und der Entwicklung der Liquidität eine wichtige Beurteilungsgröße für die Bewertung der Leistungsfähigkeit und Finanzkraft einer Kommune.

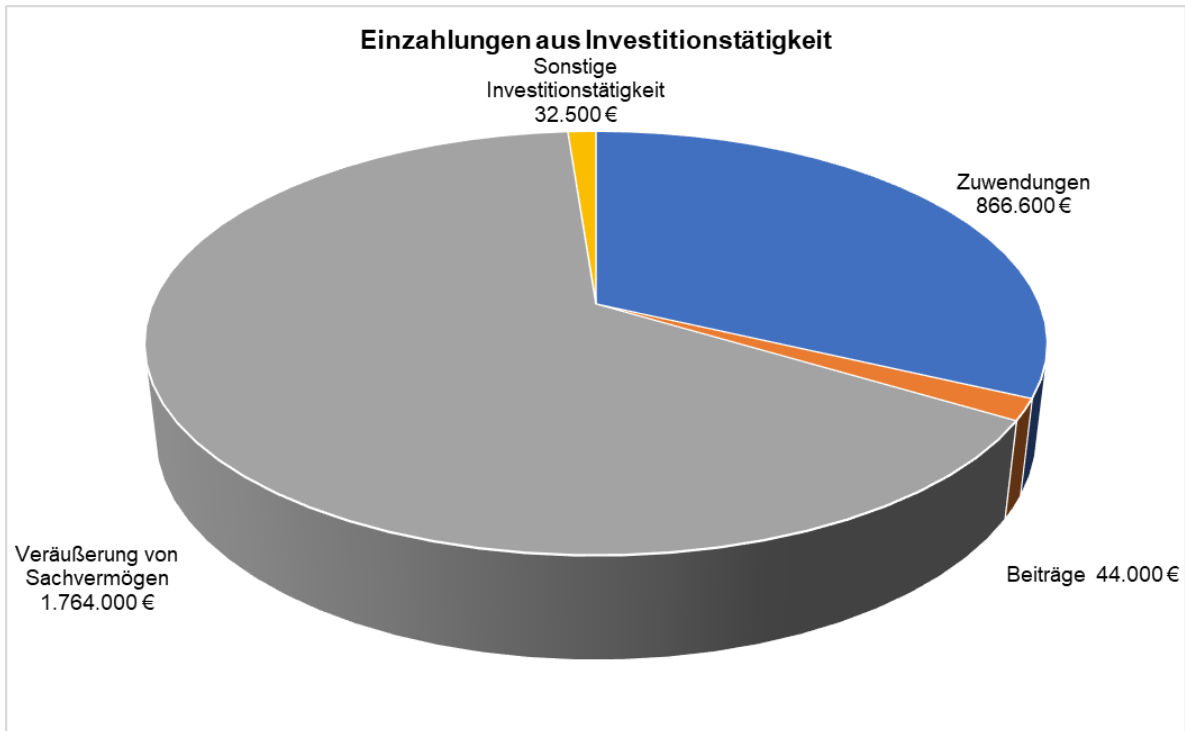


Der Cash Flow ist bei positiver Ausprägung ein Indikator für die Möglichkeit die Selbstfinanzierung des Anlagevermögens, die Schuldentilgung oder die Verstärkung der Liquiditätsreserven abzusichern.

Bei negativer Ausprägung müssen lfd. Auszahlungen durch Veräußerung von Vermögen, durch Verzicht auf Investitionen, Neuverschuldung oder den Abbau der Liquiditätsreserven finanziert werden.

### 3.3.2.2 Einzahlungen aus Investitionstätigkeit

Die Einzahlungen aus Investitionstätigkeit setzen sich wie folgt zusammen:



Auf eine Kreditfinanzierung konnte im Haushaltsplan 2025 verzichtet werden.

Im Jahr 2025 werden Grundstückserlöse aus dem Verkauf von Baugrundstücken „GE Steigwiesen II“ und „BG Stockwiesen“ in Höhe von 1.764.000 € erwartet.

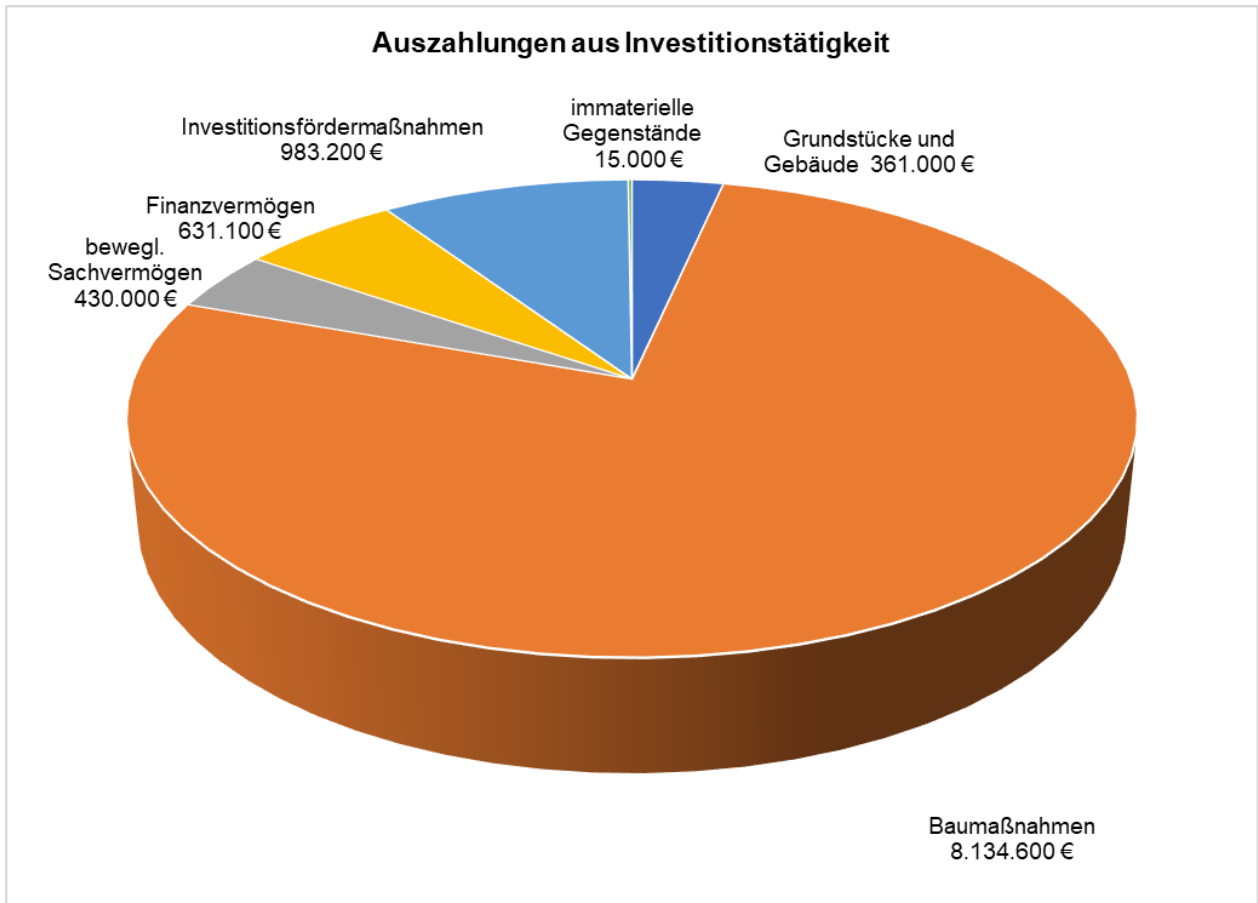
Die Investitionszuwendungen mit insgesamt 866.600 € gliedern sich wie folgt auf:

- Ersatzstromversorgung Feuerwehrgebäude	41.100 €
- Digitale Handsprechfunkgeräte Feuerwehr	5.700 €
- Bundeszuschuss „Beseitigung weißer Flecken“	361.500 €
- Landeszuschuss „Beseitigung weißer Flecken“	289.200 €
- Bushaltestelle L 207	74.000 €
- E-Ladesäulen (Altenberg-, Gehrenberg- und Strandbadstraße)	88.400 €
- Spende für Spielgeräte Apfelweg	6.700 €

Die Einzahlungen aus Investitionstätigkeit sind im Investitionsprogramm (Anlage 6) bei den jeweiligen Investitionen dargestellt.

### 3.3.2.3 Auszahlungen aus Investitionstätigkeit

Die Auszahlungen für Investitionstätigkeiten liegen in diesem Jahr bei 10.554.900 € (VJ: 14.036.000 €).



Die Investitionen der letzten Jahre entwickelten sich wie folgt:

Jahr	Investitionen		
2015	5.920.049 €		
2016	397.540 €		
2017	-1.109.903 €		
2018	4.230.774 €		
2019	3.784.969 €		
2020	5.923.018 €		
2021	6.164.602 €		
2022	2.188.475 €		
2023	3.712.459 €	Mittelwert 2015-2023	3.467.998 €
Plan 2024	14.036.000 €	Mittelwert 2015-2024	4.524.798 €
<hr/>			
Plan 2025	10.554.900 €		
Plan 2026	7.559.400 €		
Plan 2027	9.192.200 €		
Plan 2028	10.973.200 €		
<hr/>			
<b>Investitionen 2025 - 2028</b>	<b>38.279.700 €</b>	<b>Mittelwert 2025-2028</b>	<b>9.569.925 €</b>

Im Haushaltsjahr 2025 sind **Auszahlungen für den Erwerb von Grundstücken** mit insgesamt 361.000 € veranschlagt.

- Allgemeiner Grunderwerb (I-1133-000)	150.000 €
- Vermessung Baugebiet Häldele (I-1133-233)	70.000 €
- Gemeindestraßen (I-5410-000)	2.000 €
- Ausgleichsmaßnahmen (I-5541-233)	139.000 €

Für den Grunderwerb zur allgemeinen Gemeindeentwicklung wurden pauschal 150.000 € berücksichtigt, um einigermaßen handlungsfähig zu sein, wenn sich Gelegenheiten für ein gemeindliches Engagement bieten. Die Kostenerstattungsbeträge für Ausgleichsmaßnahmen werden von den Erwerbern im Rahmen des Grundstückskaufvertrags abgelöst.

Die **Auszahlungen für Baumaßnahmen** liegen mit 8.134.600 € (VJ: 13.208.000 €) unter dem Vorjahresniveau. Auf die Möglichkeit der Übertragbarkeit von nicht in Anspruch genommenen Ermächtigungen vom Jahr 2024 ins Haushaltsjahr 2025 wurde verzichtet. Von den im Jahr 2024 geplanten Auszahlungen für Baumaßnahmen sind nur rund 4,03 Mio. € abgeflossen. Nicht begonnene Maßnahmen und nicht verbrauchte Mittel für Investitionsmaßnahmen aus dem Jahr 2024, die im Finanzplanungszeitraum weiterverfolgt werden, wurden in der aktuellen Haushaltsplanung neu veranschlagt.

➤ Wesentliche geplante Auszahlungen für **Hochbaumaßnahmen**:

**Rathaus Immenstaad (I-1124-102)**

Generalsanierung ehemalige Räume der Polizei 50.000 € (Planungsrate)

**Sanierung der Stephan-Brodmann-Schule (I-2110-001)**

Es liegen noch keine Bewilligungsbescheide aus dem Schulbauförderprogramm und dem Ausbau der Ganztageschule vor. Die Investitionsausgaben wurden im Gegensatz zur Planung 2024 in den Finanzplanungszeitraum 2026 ff verlagert.

**Kindergarten Seegaddel (I-3650-201)**

Nacharbeiten und Schlussrechnung Brandschutz 25.000 €

**Naturkindergarten (I-3650-600) - Sperrvermerk GR-Beschluss 05.05.2025**

Planungsrate von 50.000 € für den Neubau eines Naturkindergartens.

**Aquastaad – Sanierung (I-4240-001)**

Es ist eine Planungsrate von 50.000 € für die Ermittlung der voraussichtlichen Sanierungskosten veranschlagt.

**Linzgauhalle – Sanierung (I-4241-001)**

Durch die beschädigten Spannbetonträger musste die Linzgauhalle Anfang August 2023 geschlossen werden. Für einen Weiterbetrieb ist somit eine Generalsanierung mit Kosten von 9,3 Mio. € notwendig. Für die in den Jahren 2025-2027 geplante Maßnahme wurden in 2025 Mittel in Höhe von 3,0 Mio. € zur Verfügung gestellt. Des Weiteren wurde eine Verpflichtungsermächtigung von 6,3 Mio. € berücksichtigt.

**Sporthalle – Neubau (I-4241-301)**

Für die Sporthalle wurden im Haushaltsjahr 2025 Mittel in Höhe von 1.852.900 € neu veranschlagt. Insgesamt belaufen sich die Investitionsausgaben für die Sporthalle auf voraussichtlich 3.097.600 €.

**Garage für ÖPNV Kleinbus (I-5470-000)**

Neubau einer Garage für einen Kleinbus des Linzgau Shuttle e.V. in Höhe von 15.000 €.

**Öffentliche Spielplätze (I-5510-100) – Sperrvermerk für Spielplatz Kippenhausen GR-Beschluss 05.05.2025**

Der Planansatz liegt bei insgesamt 47.500 €. Davon sind für den Spielplatz in Kippenhausen 30.000 € veranschlagt.

**Friedhof – Neugestaltung (I-5530-001)**

Zur Einführung von neuen Grabarten wurde der gesamte neue Friedhof überplant. Für einen ersten Bauabschnitt stehen 320.000 € zur Verfügung.

**Tourismus (I-5750-000)**

Der Planansatz für die Hochbaumaßnahme „Gaststätte Montfort“ liegt bei 531.500 €. Aus ursprünglich angedachten Unterhaltungsmaßnahmen ist nun eine Generalsanierung der Gast- und Lagerräume notwendig geworden.

➤ Wesentliche geplante Auszahlungen für **Tiefbaumaßnahmen:**

**Sporthalle – Neubau (I-4241-301)**

Für die Sporthalle wurden im Haushaltsjahr 2025 Mittel in Höhe von 84.500 € für die Außenanlagen neu veranschlagt. Insgesamt belaufen sich die Investitionsausgaben für die Sporthalle auf voraussichtlich 3.097.600 €.

**Abwasserbeseitigung (Kanal) – BG Häldele (I-5380—233)**

Für den Bau der Schmutz- und Regenwasserkanäle im Baugebiet Häldele werden Mittel in Höhe von insgesamt 727.000 € zur Verfügung gestellt.

**Gemeindestraßen (I-5410-000) – Sperrvermerk GR-Beschluss vom 05.05.2025**

Kirchberger Wäldle – Fußgängerbrücke Mühlbach mit 40.000 €

**Baugebiet Häldele (I-5410-233)**

Es wurden Erschließungskosten für die Straßen von 1.119.000 € berücksichtigt.

**Bushaltestellen L 207 (I-5410-425)**

Bushaltestelle Siedlung und MWZ – 2 Buswartehäuschen mit 30.000 €

Der barrierefreie Umbau der Bushaltestelle „Siedlung Waldrand“ durch das Land mit 70.000 € ist unter den Investitionszuwendungen eingeplant.

**Baugebiet Häldele (I-5411-233)**

Die Investitionsausgaben für die Straßenbeleuchtung betragen 40.000 €.

➤ Wesentliche geplante Auszahlungen für **sonstige Baumaßnahmen:**

**E-Ladesäulen 4 Stationen (I-5470-001) – Sperrvermerk GR-Beschluss 05.05.2025**

Es sind E-Ladesäulen an den Standorten Altenberg-, Gehrenberg- und Strandbadstraße vorgesehen. Die Investitionsausgaben liegen bei 141.200 €. Für die Maßnahmen ist eine Zuwendung von 88.400 € bewilligt.

Im Jahr 2025 sind Auszahlungen für den **Erwerb von beweglichem Sachvermögen** von insgesamt 430.000 € geplant. Die wesentlichen Ausgaben sind für den Bereich:

**Steuerung (I-1110-000)**

Ersatzbeschaffung einer Mikrofonanlage im Bürgersaal mit 35.000 €

**Bauhof (I-1125-000)**

- Ersatzbeschaffung Pritschenfahrzeug mit 31.100 €
- Neubeschaffung eines Traktors für den Winterdienst mit 33.000 € - **Sperrvermerk GR-Beschluss 05.05.2025**

**Feuerwehr (I-1260-000)**

Für die Ersatzstromversorgung im Katastrophenfall wurden 183.500 € veranschlagt. Hierfür wird eine Zuwendung in Höhe von 41.100 € erwartet.

Die Planung 2025 umfasst **Auszahlungen für den Erwerb von Finanzvermögen** von 631.100 €.

**Elektrizitätsversorgung (I-5310-000)**

Erhöhung der Einlage in Höhe von 374.500 €.

**Abwasserbeseitigung (Klärbereich) (I-5381-000)**

Als Investitionskostenumlage an den Abwasserverband Lipbach-Bodensee wurden 256.600 € berücksichtigt.

Die **Auszahlungen für Investitionsfördermaßnahmen** liegen im Planungsjahr bei 983.200 €.

**Kinderhaus Schulstraße (I-3650-500)**

Rückzahlung des Landeszuschusses von 120.000 € für die nicht eröffnete Krippengruppe.

**Bushaltestelle Siedlung Waldrand (I-5410-425)**

Für den barrierefreien Umbau der Bushaltestelle durch das Land muss die Gemeinde einen Investitionszuschuss von ca. 70.000 € an das Land bezahlen.

**Glasfaserausbau „Weiße Flecken“ (I-5360-001)**

Zur Beseitigung der „Weißen Flecken“ im Rahmen der Versorgung mit schnellem Internet, ist die Ausschreibung der Maßnahme abgeschlossen. Zur Deckung der Wirtschaftlichkeitslücke wurden Auszahlungen von insgesamt 723.000 € eingeplant. Des Weiteren ist ein 90%iger Zuschuss aus Bundes- und Landesmitteln mit insgesamt 650.700 € eingeplant.

**Rettungsdienst (I-1270-000)**

Der Rettungsdienst soll für die Umrüstung auf Digitalfunk des ELW einen Zuschuss von 13.200 € erhalten.

**Sonstige Kulturpflege (I-2810-000)**

Von den Investitionszuwendungen in Höhe von insgesamt 27.000 € sollen 24.000 € an den Heimatverein Immenstaad e.V. für das geplante Kulturhäusle und 3.000 € an die Hennenschlitter e.V. für den Kauf eines Festzelts fließen.

**Tourismus (I-5730-100)**

Der Lädinen-Verein Bodensee e.V. hat für die Landrevision einen Zuschussantrag in Höhe von 30.000 € eingereicht.

### 3.3.2.4 Verpflichtungsermächtigungen

Nach § 86 (1) GemO dürfen Verpflichtungen zur Leistung von Auszahlungen für Investitionen und Investitionsförderungsmaßnahmen in künftigen Jahren nur eingegangen werden, wenn der Haushaltsplan hierzu ermächtigt. Daher wurde eine Verpflichtungsermächtigung für die Generalsanierung der Linzgauhalle (I-4241-001) in Höhe von 6,3 Mio. € berücksichtigt.

### **3.4 Mittelfristige Finanzplanung 2024 - 2028**

#### **3.4.1 Erträge**

Die Steuereinnahmen werden sich voraussichtlich im Finanzplanungszeitraum kontinuierlich steigern.

Die Zuweisungen, Zuwendungen und allgemeinen Umlagen sinken im Jahr 2026 deutlich. Ursächlich dafür sind die fehlenden Zuweisungen aus mangelnder Steuerkraft wegen dem hohen Gewerbesteuer-aufkommen aus dem Jahr 2024 (Bemessungsgrundlage für 2026). Im Finanzplanungsjahr 2026 ist nur die Investitionspauschale von 928.000 € eingeplant. Ab dem Jahr 2027 ff ist wieder mit Zuweisungen aus mangelnder Steuerkraft zu rechnen. Bei den sonstigen Landeszuweisungen für die laufende Geschäftstätigkeit ist der Planansatz für den Zeitraum 2026 – 2028 gegenüber dem Planungsjahr eher pessimistisch zu sehen.

Die Entgelte für öffentliche Leistungen und Einrichtungen steigen leicht an. Es ist darauf zu achten, dass regelmäßig Neukalkulationen der Gebühren stattfinden. Die regelmäßige Anpassung von Gebühren verhindert Gebührensprünge. Bei Neukalkulationen sollte darauf geachtet werden, dass sich der Kostendeckungsgrad verbessert.

Die Miet- und Pachterträge erhöhen sich gegenüber dem Planungsjahr nur leicht.

Die Zinserträge von Kreditinstituten reduzieren sich auf null, da die liquiden Eigenmittel auf die Mindestliquidität schrumpfen.

#### **3.4.2 Aufwendungen**

Die Personalaufwendungen wurden pauschal mit einer jährlichen Steigerung von 3,0 % fortgeschrieben und betragen im Jahr 2028 voraussichtlich 9.364.100 €, somit 793.900 € mehr als im aktuellen Planjahr.

Aufwendungen für die Bauunterhaltung wurden (bei fehlenden konkreten Maßnahmen) je Kostenstelle mit einem pauschalen Mindestaufwand veranschlagt.

Durch die in den letzten Jahren abgeschlossenen und den zukünftig geplanten Maßnahmen werden die Abschreibungen im Vergleich zu den Vorjahren ansteigen.

Die Zinsaufwendungen an Kreditinstitute liegen im Jahr 2025 bei 6.100 €. Durch die erforderliche Fremdfinanzierung ab dem Jahr 2027 steigen diese auf 64.400 € und im Jahr 2028 auf 378.000 €.

Transferzahlungen erhöhen sich im Jahr 2026 um knapp 1,34 Mio. €. In den Jahren 2027 ff verringern sich diese wieder, da ein normales Gewerbesteuer-aufkommen ab dem Jahr 2025 von 3,1 Mio. € angenommen wird.

Durch die Bildung von Rückstellungen für FAG- und Kreisumlage können die Mehr- bzw. Wenigerbelastungen aufgrund von schwankenden Steuereinnahmen verursachungsgerecht auf die jeweiligen Haushaltsjahre verbucht werden. Dadurch werden die Haushalte in steuerschwachen Jahren entlastet und in steuerstarken Jahren belastet.

### 3.4.3 Investitionen

Die Investitionstätigkeiten stellen sich wie folgt dar:

Jahr	Investitionen		
2015	5.920.049 €		
2016	397.540 €		
2017	-1.109.903 €		
2018	4.230.774 €		
2019	3.784.969 €		
2020	5.923.018 €		
2021	6.164.602 €		
2022	2.188.475 €		
2023	3.712.459 €	Mittelwert 2015-2023	3.467.998 €
Plan 2024	14.036.000 €	Mittelwert 2015-2024	4.524.798 €
<hr/>			
Plan 2025	10.554.900 €		
Plan 2026	7.559.400 €		
Plan 2027	9.192.200 €		
Plan 2028	10.973.200 €		
<hr/>			
<b>Investitionen 2025 - 2028</b>	<b>38.279.700 €</b>	<b>Mittelwert 2025-2028</b>	<b>9.569.925 €</b>

#### Finanzierung im Zeitraum 2025 - 2028

Zuwendungen	4.942.100 €
Beiträge	1.856.200 €
Veräußerung Sachvermögen	9.737.500 €
Sonstige Investitionstätigkeit	130.000 €
Kredite	9.530.000 €
liquide Mittel	12.083.900 €
<b>Summe</b>	<b>38.279.700 €</b>

Folgende wesentlichen Investitionsausgaben sind berücksichtigt:

- Rathaus Immenstaad – Ersatzstromversorgung (I-1124-100)  
200T€ im Jahr 2026
- Rathaus Immenstaad – Sanierung ehemalige Räume der Polizei und Rathausdach (I-1124-102)  
50 T€ in 2025, 780 T€ im Jahr 2026
- Grunderwerb zur Gemeindeentwicklung (I-1133-000)  
450 T€ im Jahr 2026; 300 T€ in 2027, 150 T€ in 2028
- Feuerwehr – Mannschaftswagen (I-1260-000)  
100.000 € im Jahr 2026
- Feuerwehr Drehleiter (I-1260-002)  
1,0 Mio. € im Jahr 2028
- Sanierung der Grundschule (I-2110-001)  
500 T€ im Jahr 2026. 5,0 Mio. € in 2027, 5,4 Mio. € im Jahr 2028, 4,3 Mio. € in 2029
- Flüchtlingsunterbringung I. BA (I-3140-701)  
50 T€ in 2026, 1,0 Mio. € in 2027, 950 T€ in 2028
- Linzgauhalle Generalsanierung (I-4241-001)  
3,0 Mio. € in 2025, 5,0 Mio. € in 2026, 1,3 Mio. € in 2027
- Sporthalle – Neubau (I-4241-301)  
1,94 Mio. € in 2025
- Kanalsanierung Frickenwäsele (I-5380-200)  
60 T€ in 2027 und 1,0 Mio. € in 2028

## Haushaltsplan 2025 Gemeinde Immenstaad am Bodensee

- Investitionsumlage an den AZV Lipbach-Bodensee (I-5381-000)  
256,6 T€ in 2025, ab 2026 jährlich 200 T€
- Straßensanierung Frickenwäsele (I-5410-200)  
1,03 Mio. € in 2028
- Bushaltestelle Rathaus barrierefreie Umbau mit Grünanlage (I-5410-270, I-5460-000, I-5510-000)  
330 T€ in 2027
- Markus-von-Kienlin-Straße – Feinbelag (I-5410-437)  
120 T€ in 2027
- Friedhof – Neugestaltung (I-5530-001)  
320 T€ in 2025, 1,85 Mio. € ab 2027 bis 2030

Die durchschnittliche jährliche, geplante Investitionstätigkeit im Finanzplanungszeitraum 2025 - 2028 liegt mit 9,57 Mio. € deutlich über dem bisherigen finanziellen Engagement der Gemeinde mit knapp 3,47 Mio. € p. a. (Mittelwert 2015-2023). Für die Finanzierung der Investitionen im Finanzplanungszeitraum sind Kreditaufnahmen im Jahr 2027 (3,33 Mio. €) und im Jahr 2028 (6,20 Mio. €) notwendig. Trotz der Kreditaufnahmen bis 2028 mit insgesamt 9,53 Mio. € sind nicht alle Investitionsmaßnahmen komplett finanziert, da bei einzelnen Investitionsmaßnahmen die Fertigstellung außerhalb des Finanzplanungszeitraums liegt.

Eine Übersicht über die Investitionen sind der Anlage 6 zu entnehmen.

### 3.5 Rücklagen der Gemeinde

Rücklagen sind in der Kommunalen Doppik Bestandteil des Eigenkapitals in der Bilanz. Unterschieden wird dabei im Wesentlichen zwischen Ergebnismrücklage und zweckgebundener Rücklage. Die Ergebnismrücklage steht für die Aufnahme von Überschüssen und für den Ausgleich von Fehlbeträgen des Planjahres und der Vorjahre zur Verfügung. Dieser kommt damit für den Haushaltsausgleich eine besondere Bedeutung zu. Die Ergebnismrücklagen untergliedern sich wie folgt:

- Rücklage aus Überschüssen des ordentlichen Ergebnisses - Ergebnismrücklage
- Rücklage aus Überschüssen des Sonderergebnisses - Sonderergebnismrücklage

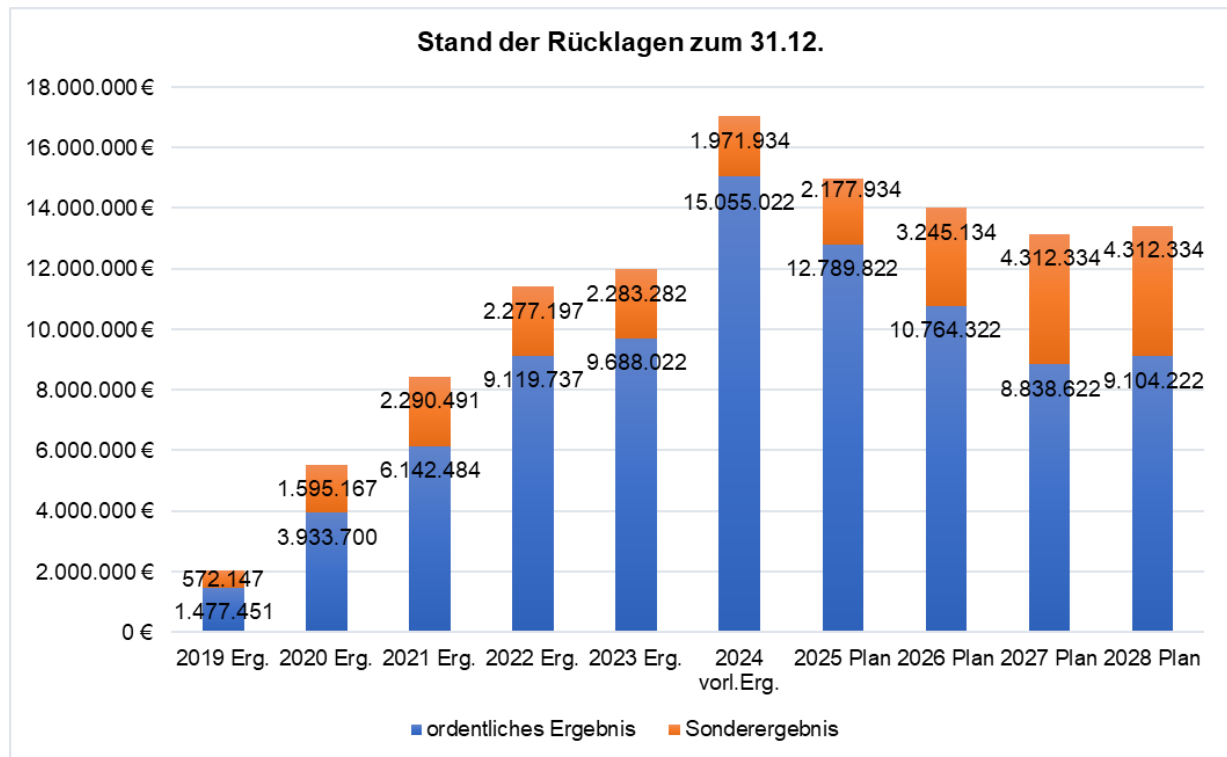
#### 3.5.1 Übersicht über den voraussichtlichen Stand der Rücklagen

Art	voraussichtlicher Stand zu Beginn des Haushaltsjahres	voraussichtlicher Stand zum Ende des Haushaltsjahres
	TEUR	
1. Ergebnismrücklagen	17.027	14.968
1.1 Rücklagen aus Überschüssen des ordentlichen Ergebnisses	15.055	12.790
1.2 Rücklagen aus Überschüssen des Sonderergebnisses	1.972	2.178
2. Zweckgebundene Rücklagen		
Rücklagen gesamt	17.027	14.968

### 3.5.2 Entwicklung der Rücklagen

Die Ergebnissrücklagen entwickeln sich voraussichtlich wie folgt:

	Jahresergebnis			Stand der Rücklage zum 31.12.		
	ordentliches Ergebnis	Sonderergebnis	Gesamtergebnis	ordentliches Ergebnis	Sonderergebnis	Gesamtergebnis
2018 Erg.	29.108,02 €	420.999,05 €	450.107,07 €	29.108,02 €	420.999,05 €	450.107,07 €
2019 Erg.	1.448.342,79 €	151.147,51 €	1.599.490,30 €	1.477.450,81 €	572.146,56 €	2.049.597,37 €
2020 Erg.	2.456.248,78 €	1.023.020,72 €	3.479.269,50 €	3.933.699,59 €	1.595.167,28 €	5.528.866,87 €
2021 Erg.	2.208.784,49 €	695.324,10 €	2.904.108,59 €	6.142.484,08 €	2.290.491,38 €	8.432.975,46 €
2022 Erg.	2.977.252,94 €	-13.294,60 €	2.963.958,34 €	9.119.737,02 €	2.277.196,78 €	11.396.933,80 €
2023 Erg.	568.284,73 €	6.085,29 €	574.370,02 €	9.688.021,75 €	2.283.282,07 €	11.971.303,82 €
2024 vorl.Erg.	5.367.000,00 €	-311.348,02 €	5.055.651,98 €	15.055.021,75 €	1.971.934,05 €	17.026.955,80 €
2025 Plan	-2.265.200,00 €	206.000,00 €	-2.059.200,00 €	12.789.821,75 €	2.177.934,05 €	14.967.755,80 €
2026 Plan	-2.025.500,00 €	1.067.200,00 €	-958.300,00 €	10.764.321,75 €	3.245.134,05 €	14.009.455,80 €
2027 Plan	-1.925.700,00 €	1.067.200,00 €	-858.500,00 €	8.838.621,75 €	4.312.334,05 €	13.150.955,80 €
2028 Plan	265.600,00 €	0,00 €	265.600,00 €	9.104.221,75 €	4.312.334,05 €	13.416.555,80 €



Nach aktuellem Planungsstand ist im Finanzplanungszeitraum beim ordentlichen Ergebnis mit einem Fehlbetrag von insgesamt 5,95 Mio. € zu rechnen. Die gesetzlichen Mindestanforderungen für den Haushaltsausgleich nach § 24 GemHVO sind im Planungszeitraum 2025 – 2027 nicht erfüllt. In den Jahren 2025 bis 2027 müssen die Fehlbeträge mittels Entnahme aus der ordentlichen Rücklage ausgeglichen werden.

Das strukturelle Defizit bleibt, so dass – trotz der in den vergangenen Jahren deutlich besseren Ergebnisse, als geplant – die Anstrengungen zur Haushaltskonsolidierung fortgesetzt werden müssen.

Das veranschlagte ordentliche Ergebnis ist im Finanzplanungszeitraum bis 2027 durchweg negativ, was in erster Linie bedeutet, dass die Wertverluste des vorhandenen Anlagevermögens nicht zu erwirtschaften sind.

Alein durch positive Effekte durch die Sonderergebnis bleibt der Stand der Rücklagen erfreulich.

### 3.6 Entwicklung der Liquidität

Die Darstellung der voraussichtlichen Entwicklung der Liquidität und der Verfügbarkeit von Eigenmitteln für Investitionen ist in der Kommunalen Doppik zwingender Bestandteil des Haushaltsplans (Anlage 1 zu § 1 Abs. 3 Nr. 3 GemHVO). Eine ausreichend hohe Liquidität ist erforderlich, um einerseits die Kas- senliquidität zu sichern und andererseits die Finanzierung von Investitionen zu ermöglichen. Gleichzeitig dient ein Liquiditätspolster auch als Risikovorsorge.

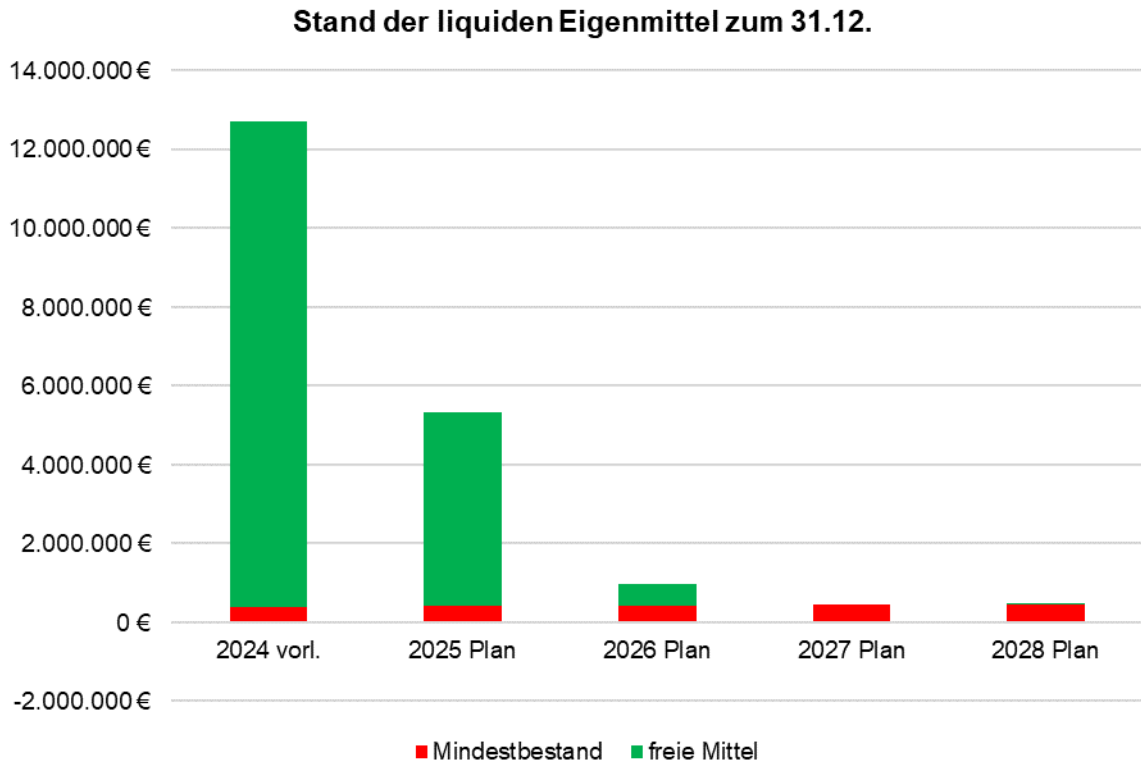
Die gesetzlich vorgeschriebene Mindestliquidität beträgt 2 % der Auszahlungen aus laufender Verwal- tungstätigkeit nach dem Durchschnitt der drei vorangegangenen Jahre (§ 22 (2) GemHVO).

Im Jahr 2024 hat sich die Liquidität gegenüber der Planung deutlich verbessert. Im Wesentlichen ist diese positive Entwicklung dem höheren Gewerbesteueraufkommen zu verdanken. Allerdings kommt die Verbesserung der Liquidität auch aus nicht umgesetzten bzw. verschobenen Baumaßnahmen in nicht unerheblichem Umfang. Die bessere Ausgangslage wird bei den Berechnungen der Liquidität im Finanzplanungszeitraum berücksichtigt.

Der Abbau der Liquidität ist die Folge von negativen Ergebnissen im operativen Bereich bei gleichzeiti- ger Umsetzung eines mehr als ambitionierten Investitionsprogramms.

Ab dem Jahr 2027 müssen zur Finanzierung der Investitionen Darlehen aufgenommen werden. Die Zins- und Tilgungsleistungen für die neuen Kredite belasten die liquiden Mittel zusätzlich.

	bereinigte* liquide Eigenmittel		Auszahlungen lfd. Betrieb	Mindestbestand 2%	freie Mittel
	Saldo	Stand 31.12.			
2018	-5.501.851 €	3.388.273 €	18.178.124 €	319.952 €	3.068.321 €
2019	174.178 €	3.562.450 €	15.220.317 €	349.339 €	3.213.111 €
2020	2.986.317 €	6.548.767 €	16.643.313 €	341.768 €	6.206.999 €
2021	931.519 €	7.480.285 €	18.234.923 €	333.612 €	7.146.674 €
2022	3.324.059 €	10.804.345 €	18.506.668 €	333.990 €	10.470.355 €
2023	-2.832.053 €	7.972.292 €	20.763.262 €	355.899 €	7.616.392 €
	* abzgl. Ermächtigungsübertragungen				
	<b>tatsächliche liquide Eigenmittel</b>				
	Saldo	Stand 31.12.	lfd. Betrieb	2%	
31.12.2023		11.058.577 €			
2024 vorl.	1.662.023 €	12.720.600 €	22.168.102 €	383.366 €	12.337.234 €
2025 Plan	-7.406.300 €	5.314.300 €	22.623.000 €	409.587 €	4.904.713 €
2026 Plan	-4.354.100 €	960.200 €	24.016.700 €	437.029 €	523.171 €
2027 Plan	-509.500 €	450.700 €	23.584.600 €	458.719 €	-8.019 €
2028 Plan	27.300 €	478.000 €	22.449.400 €	468.162 €	9.838 €



### 3.7 Schulden der Gemeinde

#### 3.7.1 Übersicht über den voraussichtlichen Stand der Schulden einschließlich Kassenkredite

Art der Schulden		voraussichtlicher Stand zu	voraussichtlicher Stand zum
		Beginn des Haushaltsjahres	Ende des Haushaltsjahres
TEUR			
1.1	<b>Anleihen</b>		
1.2	<b>Verbindlichkeiten aus Krediten für Investitionen</b>	<b>154</b>	<b>107</b>
1.2.1	Bund		
1.2.2	Land		
1.2.3	Gemeinden und Gemeindeverbände		
1.2.4	Zweckverbände und dergleichen		
1.2.5	Kreditinstitute	154	107
1.2.6	sonstige Bereiche <sup>1)</sup>		
1.3	<b>Kassenkredite</b>		
1.4.	<b>Verbindlichkeiten aus kreditähnlichen Rechtsgeschäften</b>		
1.	<b>Voraussichtliche Gesamtschulden Kernhaushalt</b>	<b>154</b>	<b>107</b>

Nachrichtlich:

**Schulden der Sondervermögen mit Sonderrechnung** (Angaben jeweils für einzelne Sondervermögen)<sup>2)</sup>

2.1	Anleihen		
2.2	Verbindlichkeiten aus Krediten für Investitionen	800	837
2.3	Kassenkredite		
2.4	Verbindlichkeiten aus kreditähnlichen Rechtsgeschäften		
2.	<b>Voraussichtliche Gesamtschulden Sondervermögen mit Sonderrechnung</b>	<b>800</b>	<b>837</b>

**Gesamtschulden von Kernhaushalt und Sondervermögen mit Sonderrechnung<sup>2) 3)</sup>**

3.1	Anleihen		
3.2	Verbindlichkeiten aus Krediten für Investitionen	954	944
3.3	Kassenkredite		
3.4	Verbindlichkeiten aus kreditähnlichen Rechtsgeschäften		
Zwischensumme 3.1 + 3.2 + 3.3. + 3.4		954	944
abzüglich Schulden zwischen Kernhaushalt und Sondervermögen mit Sonderrechnung		-423	-390
3.	<b>Konsolidierte Gesamtschulden</b>	<b>532</b>	<b>554</b>

**3.7.2 Entwicklung der Schulden**

	<b>Stand 31.12.2024</b>	<b>Stand 31.12.2023</b>	<b>Stand 31.12.2022</b>	<b>Stand 31.12.2021</b>
<b>Schuldenstand Kernhaushalt</b>	<b>154.375 €</b>	<b>201.875 €</b>	<b>249.375 €</b>	<b>296.875 €</b>
Einwohnerzahl zum 30.06. (30.06.2025 FAG-Einwohnerzahl)	6.553 €	6.635 €	6.557 €	6.543 €
Pro-Kopf-Verschuldung Landesdurchschnitt der Gemeinden zwischen 5.000 - 10.000 EW	24 €	30 € 419 €	38 € 394 €	45 € 379 €
<u>nachrichtlich:</u>				
Schuldenstand Eigenbetrieb	800.005 €	922.487 €	1.044.857 €	1.167.117 €
abzgl. Schulden bei Kernhaushalt	-422.500 €	-455.000 €	-487.500 €	-520.000 €
<b>Schuldenstand gesamt</b>	<b>531.880 €</b>	<b>669.362 €</b>	<b>806.732 €</b>	<b>943.992 €</b>
Pro-Kopf-Verschuldung Landesdurchschnitt der Gemeinden zwischen 5.000 - 10.000 EW		101 € 603 €	123 € 989 €	144 € 970 €

Der gemeindliche Schuldenstand konnte bis Ende 2024 kontinuierlich reduziert werden, so dass die Pro-Kopf-Verschuldung derzeit deutlich unter dem Landesdurchschnitt liegt.

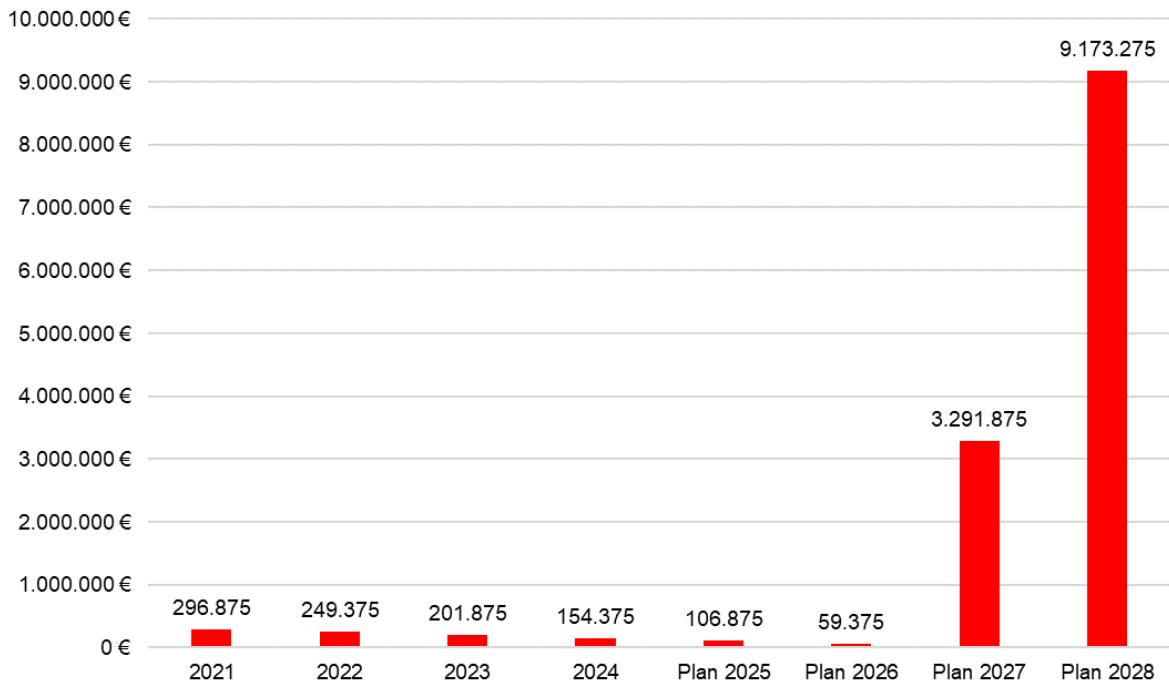
**Nach der Finanzplanung ist folgende Entwicklung vorgesehen (ohne Eigenbetrieb):**

	<b>2025</b>	<b>2026</b>	<b>2027</b>	<b>2028</b>
Kreditaufnahmen			3.330.000 €	6.200.000 €
Tilgungen	47.500 €	47.500 €	97.500 €	318.600 €
<b>Schuldenstand zum 31.12.</b>	<b>106.875 €</b>	<b>59.375 €</b>	<b>3.291.875 €</b>	<b>9.173.275 €</b>
Einwohnerzahl	6.553 EW	6.553 EW	6.553 EW	6.553 EW
Pro-Kopf-Verschuldung	16 €	9 €	502 €	1.400 €
Kreditzinsen	6.100 €	4.000 €	64.400 €	378.000 €
<b>Schuldendienst gesamt</b>	<b>53.600 €</b>	<b>51.500 €</b>	<b>161.900 €</b>	<b>696.600 €</b>

Durch die hohen, geplanten Investitionstätigkeiten der kommenden Jahre sind Kreditaufnahmen im Jahr 2027 von 3,33 Mio. € und im Jahr 2028 von 6,20 Mio. € notwendig, so dass die Pro-Kopf-Verschuldung auf 1.400 € ansteigen wird. Die Pro-Kopf-Verschuldung würde damit um 797 € über dem Landesdurchschnitt (603 €/EW) der Gemeinden in der gleichen Größenklasse liegen.

Der Schuldendienst (Zins und Tilgung) liegt daher zum Ende des Finanzplanungszeitraums bei 696.600 €.

**Schuldenstand zum 31.12.**



**3.8 Vorbelastungen künftiger Haushaltsjahre**

**3.8.1 Bürgschaften**

**Ausfallbürgschaften gemäß § 88 Abs. 5 Gemeindeordnung für Baden-Württemberg zur Förderung des Wohnungsbaus (Lakra-Mittel)**

Aufgrund der Verwaltungsvorschrift des Innenministeriums über die Ausfallhaftung der Gemeinden für Baudarlehen und Bürgschaften der Landeskreditbank (GABl. 1992, S. 521) haftet die Gemeinde nach Ziffer 2.2 zu einem Drittel für den Ausfall aus Darlehensgewährungen oder Bürgschaften der L-Bank. Diese Vorschrift hatte bis zum 31.12.2007 Gültigkeit.

Die Höhe der Ausfallhaftung der Gemeinde Immenstaad beläuft sich zum 31.12.2024 auf 75.510,06 €

**Andere Bürgschaften gem. §§ 765 ff. BGB**

Zur Finanzierung des Sachanlagevermögens des Stromnetzes der Energieversorgung Immenstaad GmbH & Co. KG übernahm die Gemeinde selbstschuldnerische Bürgschaften über insgesamt 1.340.000,00 € (80 % der Darlehenssumme von 1.675.000 € Stand 31.12.2024). Im Innenverhältnis wird die Gemeinde durch die Mitgesellschafterin EnBW Kommunale Beteiligungen GmbH in Höhe deren Gesellschaftsanteils von 25,10 % freigestellt (336.340,00 €), so dass die Gemeinde letztendlich für eine Summe von 1.003.660,00 € bürgt.

Haushaltsplan 2025 Gemeinde Immenstaad am Bodensee

**1. Ausfallbürgschaften gemäß § 88 Abs. 5 Gemeindeordnung für Baden-Württemberg zur Förderung des Wohnungsbaus (Lakra-Mittel)**

	Restschulden aus Lakra-Darlehen	Ausfallhaftung der Gemeinde
Stand zum 31.12.2023	307.338,99 €	102.446,33 €
Zugang/ Abgang	<u>-80.808,80 €</u>	<u>-26.936,27 €</u>
Stand zum 31.12.2024	226.530,19 €	75.510,06 €

**2. Andere Bürgschaften gem. §§ 765 ff. BGB**

2.1	Selbstschuldnerische Bürgschaft für die Energieversorgung Immenstaad GmbH & Co. KG über zur Darlehensaufnahme 06/2024 von 1.300.000 €		1.040.000,00 €
	Freistellung im Innenverhältnis durch die EnBW Kommunale Beteiligungen GmbH in Höhe von	25,10%	-261.040,00 €
2.2	Selbstschuldnerische Bürgschaft für die Energieversorgung Immenstaad GmbH & Co. KG über zur Darlehensaufnahme 2021 von 375.000 €		300.000,00 €
	Freistellung im Innenverhältnis durch die EnBW Kommunale Beteiligungen GmbH in Höhe von	25,10%	-75.300,00 €
			<u>1.003.660,00 €</u>

**3. Gesamtsumme der Bürgschaften 1.079.170,06 €**

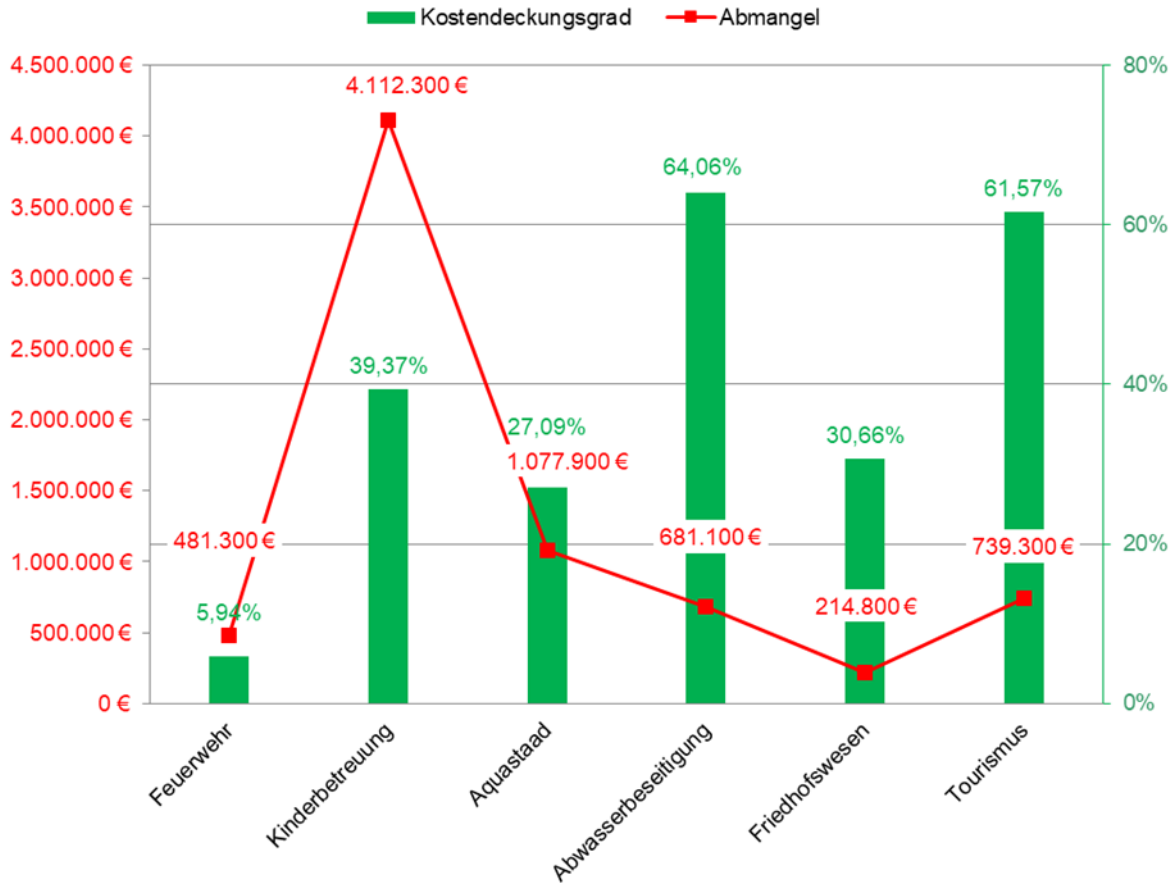
### 3.8.2 Übersicht über den voraussichtlichen Stand der Rückstellungen

Art	voraussichtlicher Stand zu Beginn des Haushaltsjahres
	TEUR
1. Rückstellungen gemäß § 41 Abs. 1 GemHVO	327
1.1 Lohn- und Gehaltsrückstellungen	26
1.2 Unterhaltsvorschussrückstellungen	
1.3 Stilllegungs- und Nachsorgerückstellungen für Abfalldeponien	
1.4 Gebührenüberschussrückstellungen	301
1.5 Altlastensanierungsrückstellungen	
1.6 Rückstellungen für drohende Verpflichtungen aus Bürgschaften und Gewährleistungen	
2. weitere Rückstellungen gemäß § 41 Abs. 2 GemHVO	11.688
2.1 FAG-Rückstellungen (FAG- und Kreisumlage)	11.688
Rückstellungen gesamt	12.015

### 3.9 Kostenrechnende Einrichtungen

Kostenrechnende Einrichtungen sind Einrichtungen, die ganz oder zum Teil aus Entgelten finanziert werden. Hierbei sind die Gebührensätze in der Regel so zu bemessen, dass die Kosten der Einrichtung gedeckt werden (§ 14 Abs. 1 KAG).

#### 3.9.1 Kostendeckungsgrad



	Erlöse	2025		Deckungsgrad	
		Kosten	Abmangel	2025	2024
12600000 Feuerwehr	30.400 €	511.700 €	481.300 €	5,94%	6,80%
36500101 Kinderbetreuung	2.670.400 €	6.782.700 €	4.112.300 €	39,37%	40,73%
42400000 Aquastaad	400.400 €	1.478.300 €	1.077.900 €	27,09%	21,35%
53800000 Abwasserbeseitigung	1.213.900 €	1.895.000 €	681.100 €	64,06%	74,89%
55300000 Friedhofswesen	95.000 €	309.800 €	214.800 €	30,66%	28,84%
57500000 Tourismus	1.184.700 €	1.924.000 €	739.300 €	61,57%	59,10%

#### 3.9.2 Vergleich Kostendeckungsgrad

365000 Kinderbetreuungsgebühren	Ziel:	20,00%
Kostendeckung der Betriebsausgaben	Plan:	15,75%
424000 Aquastaad	Ø GPA 2018	30,95%
Kostendeckungsgrad	Plan:	27,09%
538000 Abwasserbeseitigung	Ziel:	100,00%
Kostendeckungsgrad	Plan:	64,06%
553000 Friedhofswesen	Ø GPA 2018	50,10%
Kostendeckungsgrad	Plan:	30,66%

### 3.10 Schlussbetrachtung

Die gesamtwirtschaftliche Entwicklung der Vorjahre war von einer schrumpfenden Wirtschaftsleistung und stark steigenden Preisen geprägt. Auswirkungen dieser negativen Rahmenbedingungen zeigten sich auf kommunaler Ebene vorwiegend im Ausgabenbereich.

Die steigenden Aufwendungen bei den Personalkosten, den Abschreibungen, den Energiekosten und den Transferaufwendungen (v. a. FAG- und Kreisumlage) sowie ein nicht geringer werdender Bedarf an Unterhaltungs- und Sanierungsmaßnahmen in die vorhandene Infrastruktur der Gemeinde belasten den Haushalt schwer.

Die größte Position der Aufwendungen sind die Personalkosten. Der Personalbedarf der Gemeinde und die daraus entstehenden Personalkosten bewegen sich im Kontext der gemeindlichen Aufgabenerfüllung. Künftig dürfte insbesondere die Realisierung des Ganztagesanspruchs an der Grundschule zu einem Zuwachs des Personalbedarfs führen. Ob und inwiefern dieses Personal auf dem Arbeitsmarkt überhaupt zur Verfügung steht, ist fraglich. Der Bund hat mit dem Ganztagsförderungsgesetz (GaFöG) den Rechtsanspruch auf Ganztagesbetreuung für Kinder im Grundschulalter ab dem Schuljahr 2026/27 beschlossen. Immer mehr Aufgaben werden vom Bund und Land auf die Kommunen übertragen. Das Auseinanderfallen von Aufgabenübertragung und Finanzierungsverantwortung birgt grundsätzlich ein Risiko: **„Aufgabenübertragung ohne auskömmliche Gegenfinanzierung“**

Auch die zudem angespannte Situation der Kreisfinanzen wirkt sich bereits auf die Gemeinde aus. Gerade die nicht auskömmliche Finanzierung verschiedener Kreisaufgaben bringen die kreisangehörigen Kommunen in große Bedrängnis. Die Kreisumlage wurde um 2 Prozentpunkte angehoben und liegt jetzt bei 32 Punkten.

Die Einnahmenseite des Ergebnishaushalts verbesserte sich im Vorjahr deutlich gegenüber der Planung. Insbesondere die Gewerbesteuer entwickelte sich im Jahr 2024 überdurchschnittlich. Das Gewerbesteueraufkommen lag bei knapp 7,29 Mio. €. Das gute Ergebnis hat wiederum Auswirkungen auf die Schlüsselzuweisungen im Jahr 2026. Im Jahr 2026 erhält die Gemeinde keine Zuweisung nach der mangelnden Steuerkraft, dies hat Auswirkungen auf den Finanzhaushalt aus laufender Verwaltungstätigkeit. Das Jahr 2026 weist einen Zahlungsmittelbedarf des Ergebnishaushalts von minus 2.550.300 € aus.

Im Finanzplanungszeitraum 2025 – 2028 wird ein Gewerbesteueraufkommen von 3,1 Mio. € prognostiziert. Die Ergebnishaushalte weisen im Finanzplanungszeitraum 2025 bis 2027 ein negatives ordentliches Ergebnis aus (-2.265.200 €, -2.025.500 €, -1.925.700 €). Der Ressourcenverbrauch kann nicht erwirtschaftet werden. Nur im Jahr 2028 ist ein positives Ergebnis mit 265.600 € veranschlagt. Die negativen Ergebnisse der Jahre 2025 – 2027 können mit der ordentlichen Rücklage ausgeglichen werden. Lediglich die Überschüsse aus dem Sonderergebnis durch die eingeplanten Erlöse aus Grundstücksveräußerungen zeigen ein auf den ersten Blick positives Bild. Einmaleffekte lösen das strukturelle Problem nicht.

Die Planung wird dem Erfordernis einer stetigen Aufgabenerfüllung nicht gerecht, da die Erträge nicht ausreichen, um sowohl die konsumtiven Aufwendungen als auch die Investitionen zu finanzieren. Deshalb muss verstärkt der Fokus auf den laufenden Verwaltungsbetrieb gelegt werden, um dieses Defizit mittelfristig in den Griff zu bekommen. Hierzu ein paar Anmerkungen:

- regelmäßige Entgelt- und Gebührenkalkulationen
- Erhöhung der Kostendeckungsgrade
- Freiwilligkeitsleistungen und kostenlose Leistungen auf den Prüfstand stellen

Hierfür eine möglichst breite Akzeptanz und Verständnis in der Bürgerschaft zu erreichen ist zweifellos eine herausfordernde Aufgabe. Nach den aktuell abzeichnenden Parametern scheint es jedoch unausweichlich sich dieser Aufgabe offen, ehrlich und mutig zu stellen.

## Haushaltsplan 2025 Gemeinde Immenstaad am Bodensee

Die geplante Investitionstätigkeit im gesamten Finanzplanungszeitraum 2025 – 2028 ist überdurchschnittlich hoch. Jährlich ist eine Investitionssumme von durchschnittlich 9,57 Mio. € vorgesehen. Dieses Investitionsvolumen ist knapp das 3-fache der Vorjahre (3,47 Mio. €/a). Die Priorisierung und Streichung von Maßnahmen sind mit Blick auf die hohe Verschuldung ab dem Jahr 2028 zwingend notwendig.

Die liquiden Mittel schrumpfen bis zum Jahr 2027 auf den Mindestbestand. Kreditaufnahmen sind im Jahr 2027 in Höhe von 3,0 Mio. € und im Jahr 2028 mit weiteren 6,2 Mio. € zur Finanzierung des Investitionspakets geplant. Die Pro-Kopf-Verschuldung wird auf 1.400 € ansteigen (Landesdurchschnitt 603 €/EW). Die zeitliche und sachliche Priorisierung der Maßnahmen sowohl im Unterhaltungs- wie auch im Investitionsbereich ist unabdingbar.

Die enormen neuen Schulden, mit denen das hohe Investitionspaket möglich gemacht werden soll, haben wirtschaftliche Folgen. Die Handlungsfähigkeit der Gemeinde wird stark eingeschränkt, da Mittel für Zins- und Tilgungsleistungen gebunden sind. Der Anstieg der Schulden bedeutet auch, dass die Einwohner mehr zur Kasse gebeten werden, um die Schulden zu finanzieren.

Johannes Henne  
Bürgermeister

Elisabeth Haupter  
Leiterin der Finanzverwaltung

# Haushaltsplan 2025 Gemeinde Immenstaad am Bodensee



## Gesamtergebnishaushalt einschließlich Finanzplanung

Gemeinde Immenstaad am Bodensee

Nr.	Bezeichnung	Ergebnis 2023	Ansatz 2024	Ansatz 2025	Plan 2026	Plan 2027	Plan 2028
		EUR					
		1	2	3	4	5	6
1	Steuern und ähnliche Abgaben	13.393.068,87	12.821.900	13.350.500	13.632.300	13.967.400	14.293.600
3011000	Grundsteuer A	34.048,62	36.000	15.000	15.000	15.000	15.000
3012000	Grundsteuer B	1.605.473,37	1.791.400	1.813.000	1.813.000	1.813.000	1.813.000
3013000	Gewerbesteuer	3.876.526,06	3.085.700	3.100.000	3.100.000	3.100.000	3.100.000
3021000	Gemeindeanteil an der Einkommensteuer	5.440.381,97	5.451.000	5.678.300	5.917.500	6.218.900	6.507.700
3022000	Gemeindeanteil an der Umsatzsteuer	1.121.351,56	1.130.900	1.152.200	1.180.700	1.203.200	1.228.700
3032000	Hundesteuer	28.544,00	28.000	30.000	30.000	30.000	30.000
3034000	Zweitwohnungssteuer	583.243,75	600.000	860.000	860.000	860.000	860.000
3041000	Fremdenverkehrsbeiträge	272.076,54	250.000	256.000	256.000	256.000	256.000
3051000	Leistungen nach dem Familienleistungsausgleich	431.423,00	448.900	446.000	460.100	471.300	483.200
2	Zuweisungen und Zuwendungen, Umlagen	3.634.561,56	3.936.200	4.898.700	2.973.300	4.835.300	5.523.900
3	Aufgelöste Investitionszuwendungen und -beiträge	401.581,63	380.000	405.100	453.900	427.200	433.900
4	Sonstige Transfererträge	0,00	0	0	0	0	0
5	Entgelte für öffentliche Leistungen oder Einrichtungen	3.583.540,09	3.358.800	3.563.300	3.601.400	3.626.300	3.646.200
6	Sonstige privatrechtliche Leistungsentgelte	786.780,08	615.000	743.800	741.300	753.300	746.200
7	Kostenerstattungen und Kostenumlagen	124.514,05	136.000	166.000	167.100	155.500	155.900
8	Zinsen und ähnliche Erträge	214.164,66	30.100	109.400	70.700	69.000	114.500
9	Aktivierete Eigenleistungen und Bestandsveränderungen	0,00	0	0	0	0	0
10	Sonstige ordentliche Erträge	882.118,67	426.900	291.500	2.770.100	290.800	300.100
<b>11</b>	<b>Ordentliche Erträge (Summe aus Nummern 1 bis 10)</b>	<b>23.020.329,61</b>	<b>21.704.900</b>	<b>23.528.300</b>	<b>24.410.100</b>	<b>24.124.800</b>	<b>25.214.300</b>
12	Personalaufwendungen	-7.184.626,70	-8.193.900	-8.570.200	-8.827.000	-9.091.500	-9.364.100
13	Versorgungsaufwendungen	0,00	0	0	0	0	0
14	Aufwendungen für Sach- und Dienstleistungen	-3.789.965,57	-4.410.700	-5.045.400	-4.239.900	-4.719.600	-4.213.900
15	Abschreibungen	-2.251.790,19	-2.562.300	-2.286.400	-2.418.900	-2.465.900	-2.499.300
16	Zinsen und ähnliche Aufwendungen	-72.780,22	-152.600	-66.900	-64.800	-125.200	-438.800
17	Transferaufwendungen	-8.444.984,87	-8.194.200	-8.781.000	-10.118.400	-8.894.600	-7.688.700
4312000	Zuweisungen an Gemeinden und Gemeindeverbände	-60,00	0	0	0	0	0
4317000	Zuschüsse an private Unternehmen	-616.767,15	-645.500	-455.500	-459.500	-464.500	-468.500
4318000	Zuschüsse an übrige Bereiche	-882.104,30	-855.500	-914.800	-930.300	-947.300	-947.300
4341000	Gewerbesteuerumlage	-607.621,08	-300.000	-310.000	-310.000	-310.000	-310.000
4371000	Finanzausgleichsumlage (Land)	-2.365.697,00	-2.901.200	-2.377.800	-3.414.900	-2.766.400	-2.239.700
4371100	Rückstellung für FAG-Umlage	0,00	427.900	-339.100	0	0	0
4372000	Allgemeine Umlagen an Gde. und GVV (Kreisumlage)	-3.411.123,00	-3.662.800	-3.274.000	-4.427.700	-3.819.000	-3.124.200
4372100	Rückstellung für Kreisumlage	0,00	297.900	-545.000	0	0	0
4373000	Allgemeine Umlagen an Zweckverbände	-557.153,58	-550.000	-559.800	-571.000	-582.400	-594.000
4378000	Umlage an die Gemeindeprüfungsanstalt	-4.458,76	-5.000	-5.000	-5.000	-5.000	-5.000
18	Sonstige ordentliche Aufwendungen	-708.142,85	-893.060	-1.043.600	-766.600	-753.700	-743.900
<b>19</b>	<b>Ordentliche Aufwendungen (Summe aus Nummern 12 bis 18)</b>	<b>-22.452.290,40</b>	<b>-24.406.760</b>	<b>-25.793.500</b>	<b>-26.435.600</b>	<b>-26.050.500</b>	<b>-24.948.700</b>
<b>20</b>	<b>Veranschlagtes ordentliches Ergebnis (Saldo aus Nummern 11 und 19)</b>	<b>568.039,21</b>	<b>-2.701.860</b>	<b>-2.265.200</b>	<b>-2.025.500</b>	<b>-1.925.700</b>	<b>265.600</b>
21	Außerordentliche Erträge	14.978,39	429.000	206.000	1.067.200	1.067.200	0
22	Außerordentliche Aufwendungen	-8.893,10	0	0	0	0	0
<b>23</b>	<b>Veranschlagtes Sonderergebnis (Saldo aus Nummern 21 und 22)</b>	<b>6.085,29</b>	<b>429.000</b>	<b>206.000</b>	<b>1.067.200</b>	<b>1.067.200</b>	<b>0</b>
<b>24</b>	<b>Veranschlagtes Gesamtergebnis (Summe aus Nummern 20 und 23)</b>	<b>574.124,50</b>	<b>-2.272.860</b>	<b>-2.059.200</b>	<b>-958.300</b>	<b>-858.500</b>	<b>265.600</b>
<b>nachrichtlich: Behandlung von Überschüssen und Fehlbeträgen:</b>							
25	Abdeckung von Fehlbeträgen aus Vorjahren	0,00	0	0	0	0	0
26	Zuführung zur Rücklage aus Überschüssen des ordentlichen Ergebnisses	568.284,73	0	0	0	0	265.600

# Haushaltsplan 2025 Gemeinde Immenstaad am Bodensee



## Gesamtergebnishaushalt einschließlich Finanzplanung

Gemeinde Immenstaad am Bodensee

Nr.	Bezeichnung	Ergebnis 2023	Ansatz 2024	Ansatz 2025	Plan 2026	Plan 2027	Plan 2028
		1	2	3	4	5	6
27	Minderung des Basiskapitals nach Artikel 13 Abs. 6 des Gesetzes zur Reform des Gemeindehaushaltsrechts	0,00	0	0	0	0	0
28	Entnahme aus der Rücklage aus Überschüssen des ordentlichen Ergebnisses	0,00	2.701.860	2.265.200	2.025.500	1.925.700	0
29	Verwendung des Überschusses des Sonderergebnisses zum Ausgleich des ordentlichen Ergebnisses	0,00	0	0	0	0	0
30	Zuführung zur Rücklage aus Überschüssen des Sonderergebnisses	6.085,29	429.000	206.000	1.067.200	1.067.200	0
31	Verrechnung eines Fehlbetrags beim Sonderergebnis mit der Rücklage aus Überschüssen des Sonderergebnisses	0,00	0	0	0	0	0
32	Verrechnung eines Fehlbetrags beim ordentlichen Ergebnis mit der Rücklage aus Überschüssen des Sonderergebnisses	0,00	0	0	0	0	0
33	Fehlbetragsvortrag auf das ordentliche Ergebnis folgender Haushaltsjahre	0,00	0	0	0	0	0
34	Verrechnung eines Fehlbetrags beim ordentlichen Ergebnis mit dem Basiskapital	0,00	0	0	0	0	0
35	Verrechnung eines Fehlbetrags beim Sonderergebnis mit dem Basiskapital	0,00	0	0	0	0	0

# Haushaltsplan 2025 Gemeinde Immenstaad am Bodensee




## Gesamtfinanzhaushalt einschließlich Finanzplanung

Gemeinde Immenstaad am Bodensee

Nr.	Bezeichnung	Ergebnis 2023	Ansatz 2024	Ansatz 2025	VE	Plan 2026	Plan 2027	Plan 2028
		EUR						
		1	2	3	4	5	6	7
1	Steuern und ähnliche Abgaben	12.989.660,45	12.821.900	13.350.500	0	13.632.300	13.967.400	14.293.600
2	Zuweisungen und Zuwendungen und allgemeine Umlagen	3.566.284,62	3.936.200	4.898.700	0	2.973.300	4.835.300	5.523.900
3	Sonstige Transfereinzahlungen	0,00	0	0	0	0	0	0
4	Entgelte für öffentliche Leistungen oder Einrichtungen	3.585.554,85	3.358.800	3.563.300	0	3.601.400	3.626.300	3.646.200
5	Sonstige privatrechtliche Leistungsentgelte	793.804,65	615.000	743.800	0	741.300	753.300	746.200
6	Kostenerstattungen und Kostenumlagen	208.011,64	136.000	166.000	0	167.100	155.500	155.900
7	Zinsen und ähnliche Einzahlungen	199.921,39	30.100	109.400	0	70.700	69.000	114.500
8	Sonstige haushaltswirksame Einzahlungen	103.005,11	327.300	280.300	0	280.300	280.300	280.300
<b>9</b>	<b>Einzahlungen aus laufender Verwaltungstätigkeit (Summe aus Nummern 1 bis 8, ohne außerordentliche zahlungswirksame Erträge aus Vermögensveräußerung)</b>	<b>21.446.242,71</b>	<b>21.225.300</b>	<b>23.112.000</b>	<b>0</b>	<b>21.466.400</b>	<b>23.687.100</b>	<b>24.760.600</b>
10	Personalauszahlungen	-7.175.939,20	-8.193.900	-8.570.200	0	-8.827.000	-9.091.500	-9.364.100
11	Versorgungsauszahlungen	0,00	0	0	0	0	0	0
12	Auszahlungen für Sach- und Dienstleistungen	-4.017.000,03	-4.410.700	-5.045.400	0	-4.239.900	-4.719.600	-4.213.900
13	Zinsen und ähnliche Auszahlungen	-72.801,72	-152.600	-66.900	0	-64.800	-125.200	-438.800
14	Transferauszahlungen (ohne Investitionszuschüsse)	-8.787.137,85	-8.920.000	-7.896.900	0	-10.118.400	-8.894.600	-7.688.700
15	Sonstige haushaltswirksame Auszahlung	-710.383,14	-893.060	-1.043.600	0	-766.600	-753.700	-743.900
<b>16</b>	<b>Auszahlungen aus laufender Verwaltungstätigkeit (Summe aus Nummern 10 bis 15)</b>	<b>-20.763.261,94</b>	<b>-22.570.260</b>	<b>-22.623.000</b>	<b>0</b>	<b>-24.016.700</b>	<b>-23.584.600</b>	<b>-22.449.400</b>
<b>17</b>	<b>Zahlungsmittelüberschuss/-bedarf des Ergebnishaushalts (Saldo aus Nummern 9 und 16)</b>	<b>682.980,77</b>	<b>-1.344.960</b>	<b>489.000</b>	<b>0</b>	<b>-2.550.300</b>	<b>102.500</b>	<b>2.311.200</b>
18	Einzahlungen aus Investitionszuwendungen	35.700,00	1.356.300	866.600	0	200.000	1.625.500	2.250.000
19	Einzahlungen aus Investitionsbeiträgen und ähnlichen Entgelten für Investitionstätigkeit	15.053,43	275.000	44.000	0	910.600	895.600	6.000
20	Einzahlungen aus der Veräußerung von Sachvermögen	588.325,00	1.250.000	1.764.000	0	4.660.000	2.794.100	519.400
21	Einzahlungen aus der Veräußerung von Finanzvermögen	0,00	0	0	0	0	0	0
22	Einzahlungen für sonstige Investitionstätigkeiten	32.500,00	382.500	32.500	0	32.500	32.500	32.500
<b>23</b>	<b>Einzahlungen aus Investitionstätigkeit (Summe aus Nummern 18 bis 22)</b>	<b>671.578,43</b>	<b>3.263.800</b>	<b>2.707.100</b>	<b>0</b>	<b>5.803.100</b>	<b>5.347.700</b>	<b>2.807.900</b>
24	Auszahlungen für den Erwerb von Grundstücken und Gebäuden	-652.015,65	-152.000	-361.000	0	-452.000	-302.000	-152.000
25	Auszahlungen für Baumaßnahmen	-1.763.264,64	-13.208.000	-8.134.600	-6.300.000	-6.600.000	-8.465.000	-9.450.000
26	Auszahlungen für den Erwerb von beweglichem Sachvermögen	-241.673,64	-163.000	-430.000	0	-260.000	-162.000	-1.062.000
27	Auszahlungen für den Erwerb von Finanzvermögen	-381.380,79	-200.000	-631.100	0	-244.400	-263.200	-309.200
28	Auszahlungen für Investitionsförderungsmaßnahmen	-657.026,64	-137.000	-983.200	0	0	0	0
29	Auszahlungen für den Erwerb von immateriellen Vermögensgegenständen	-17.097,34	-176.000	-15.000	0	-3.000	0	0
<b>30</b>	<b>Auszahlungen aus Investitionstätigkeit (Summe aus Nummern 24 bis 29)</b>	<b>-3.712.458,70</b>	<b>-14.036.000</b>	<b>-10.554.900</b>	<b>-6.300.000</b>	<b>-7.559.400</b>	<b>-9.192.200</b>	<b>-10.973.200</b>
<b>31</b>	<b>Veranschlagter Finanzierungsmittelüberschuss/-bedarf aus Investitionstätigkeit (Saldo aus Nummern 23 u. 30)</b>	<b>-3.040.880,27</b>	<b>-10.772.200</b>	<b>-7.847.800</b>	<b>-6.300.000</b>	<b>-1.756.300</b>	<b>-3.844.500</b>	<b>-8.165.300</b>
<b>32</b>	<b>Veranschlagter Finanzierungsmittelüberschuss /-bedarf (Saldo aus Nummern 17 und 31)</b>	<b>-2.357.899,50</b>	<b>-12.117.160</b>	<b>-7.358.800</b>	<b>-6.300.000</b>	<b>-4.306.600</b>	<b>-3.742.000</b>	<b>-5.854.100</b>
33	Einzahlungen aus der Aufnahme von Krediten und wirtschaftlich vergleichbaren Vorgängen für Investitionen	0,00	6.400.000	0	0	0	3.330.000	6.200.000
34	Auszahlungen für Tilgung von Krediten und wirtschaftlich vergleichbaren Vorgängen für Investitionen	-157.285,67	-154.200	-47.500	0	-47.500	-97.500	-318.600
<b>35</b>	<b>Veranschlagt Finanz.mittelübersch./-bedarf aus Finanzierungstätigkeit (Saldo aus Nummern 33 und 34)</b>	<b>-157.285,67</b>	<b>6.245.800</b>	<b>-47.500</b>	<b>0</b>	<b>-47.500</b>	<b>3.232.500</b>	<b>5.881.400</b>
<b>36</b>	<b>Veranschlagte Änderung des Finanzierungsmittelbestands zum Ende des Haushaltsjahres (Saldo aus Nummern 32 und 35)</b>	<b>-2.515.185,17</b>	<b>-5.871.360</b>	<b>-7.406.300</b>	<b>-6.300.000</b>	<b>-4.354.100</b>	<b>-509.500</b>	<b>27.300</b>
	<b>nachrichtlich:</b>							
37	den voraussichtlichen Bestand an liquiden Eigenmitteln zum Jahresbeginn	13.523.844,88	6.385.095	12.720.600	0	5.314.300	960.200	450.700
38	den voraussichtlichen Bestand an inneren Darlehen zum Jahresbeginn	0,00	0	0	---	---	---	---

# Haushaltsplan 2025 Gemeinde Immenstaad am Bodensee

Produktbereich	Produktgruppe	Bezeichnung	Gemeinde Immenstaad am Bodensee										Nettoressourcenbedarf / -überschuss
			1	2	3	4	5	6	7	8	9	10	
			EUR										
11		Innere Verwaltung	207.700	282.600	-2.739.200	-806.200	-7.100	-702.300	2.031.000	-202.500	-942.200	-2.878.200	
12		Sicherheit und Ordnung	114.300	61.000	-400.400	-329.800	-11.700	-249.500	0	-22.300	-66.400	-904.800	
12.60		Brandschutz	29.400	1.000	-40.700	-227.500	-1.000	-166.600	0	-11.200	-64.700	-481.300	
21		Schulträgeraufgaben	230.700	300	-315.000	-391.500	0	-127.200	0	-25.400	-95.800	-723.900	
26		Theater, Konzerte, Musikschulen	0	0	0	0	-15.000	0	0	0	0	-15.000	
28		Sonstige Kulturpflege	20.300	0	-500	-60.600	-14.200	-14.400	0	-120.300	-7.900	-197.600	
29		Förderung von Kirchengemeinden und sonstigen Religionsgemeinschaften	0	0	0	0	-10.400	-300	0	-3.000	-2.200	-15.900	
31		Soziale Hilfen	345.000	0	-41.300	-297.500	-1.200	-35.600	0	-16.100	-40.400	-87.100	
36		Kinder-, Jugend- und Familienhilfe	2.669.500	900	-3.974.800	-791.500	-813.000	-455.000	0	-89.100	-690.300	-4.143.300	
36.50		Tageseinrichtungen für Kinder und Tagespflege	2.669.500	900	-3.954.800	-787.300	-813.000	-454.200	0	-89.100	-690.300	-4.118.300	
41		Gesundheitsdienste	0	0	0	0	-5.500	0	0	0	0	-5.500	
42		Sport und Bäder	449.000	0	-563.500	-643.800	-22.800	-315.700	0	-205.000	-321.100	-1.622.900	
42.40		Bäder	400.400	0	-558.600	-540.100	0	-138.600	0	-129.900	-111.200	-1.078.000	
42.41		Sportsstätten	48.600	0	-4.900	-103.700	0	-175.200	0	-75.100	-208.600	-518.900	
51		Räumliche Planung und Entwicklung	3.200	0	-117.700	-234.000	0	-73.100	0	-4.300	-200	-426.100	
53		Ver- und Entsorgung	1.133.200	232.600	0	-255.500	-559.400	-571.800	164.000	-44.800	-579.000	-480.700	
53.30		Wasserversorgung	0	20.000	0	0	0	0	0	0	0	20.000	
53.80		Abwasserbeseitigung	1.049.900	0	0	-255.300	-559.400	-507.800	164.000	-44.800	-527.700	-681.100	
54		Verkehrsflächen und -anlagen, ÖPNV	431.300	0	0	-489.400	-10.000	-417.900	0	-829.700	-308.300	-1.624.000	
54.70		Verkehrsbetriebe/ÖPNV	0	0	0	0	-10.000	0	0	0	0	-10.000	
55		Natur- und Landschaftspflege, Friedhofswesen	151.200	3.900	-14.700	-212.000	-600	-144.300	0	-284.400	-170.400	-671.300	
55.30		Friedhofs- und Bestattungswesen	95.000	0	-14.700	-89.100	0	-47.200	0	-123.500	-35.300	-214.800	
56		Umweltschutz	0	0	0	0	0	-77.400	0	0	0	-77.400	
57		Wirtschaft und Tourismus	1.237.900	4.200	-403.100	-533.600	-464.200	-206.300	8.300	-356.400	-156.800	-870.000	
61		Allgemeine Finanzwirtschaft	2.783.600	13.371.900	0	0	-6.845.900	-6.100	0	0	0	9.303.500	
61.10		Steuern, allgemeine Zuweisungen, allgemeine Umlagen	2.783.600	13.350.500	0	0	-6.845.900	0	0	0	0	9.288.200	
61.20		Sonstige allgemeine Finanzwirtschaft	0	21.400	0	0	0	-6.100	0	0	0	15.300	
		<b>Summe</b>	<b>9.776.900</b>	<b>13.957.400</b>	<b>-8.570.200</b>	<b>-5.045.400</b>	<b>-8.781.000</b>	<b>-3.396.900</b>	<b>2.203.300</b>	<b>-2.203.300</b>	<b>-3.381.000</b>	<b>-5.440.200</b>	

 <b>Haushaltsquerschnitt Finanzhaushalt</b> Gemeinde Immenstaad am Bodensee									
Teilhaushalt	Bezeichnung	anteiliger Zahlungsmittel-überschuss/-bedarf aus lfd. Verwaltungstätigkeit	Einzahlungen aus Investitionstätigkeit	Auszahlungen aus Investitionstätigkeit	anteiliger veranschlagter Finanzierungs-mittelüber-schuss- / bedarf	Einzahlungen aus Finanzierungstätigkeit	Auszahlungen aus Finanzierungstätigkeit	anteiliger veranschlagter Finanzierungs-mittelüber-schuss- / bedarf	Verpflichtungs-ermäch-tigungen
		1	2	3	4	5	6	7	8
		EUR							
1	Innere Verwaltung	-3.620.300	1.764.000	-437.500	-2.293.800	0	0	-2.293.800	0
2	Sicherheit und Ordnung	-738.000	46.800	-244.700	-935.900	0	0	-935.900	0
3	Schulen	-590.500	0	-5.000	-595.500	0	0	-595.500	-1.900.000
4	Sport, Kultur und Soziales	-4.007.500	15.000	-5.233.400	-9.225.900	0	0	-9.225.900	-1.174.000
5	Bauen und Umwelt	-496.200	842.100	-4.060.300	-3.714.400	0	0	-3.714.400	0
6	Wirtschaft und Tourismus	-246.100	6.700	-574.000	-813.400	0	0	-813.400	0
7	Allgemeine Finanzwirtschaft	10.187.600	32.500	0	10.220.100	0	-47.500	10.172.600	0
	<b>Summe</b>	<b>489.000</b>	<b>2.707.100</b>	<b>-10.554.900</b>	<b>-7.358.800</b>	<b>0</b>	<b>-47.500</b>	<b>-7.406.300</b>	<b>-3.074.000</b>

# Haushaltsplan 2025 Gemeinde Immenstaad am Bodensee



## Teilergebnishaushalt einschließlich Finanzplanung Teilhaushalt 1 Innere Verwaltung

Gemeinde Immenstaad am Bodensee

Nr.	Bezeichnung	Ergebnis 2023	Ansatz 2024	Ansatz 2025	Plan 2026	Plan 2027	Plan 2028
		EUR					
		1	2	3	4	5	6
1	Steuern und ähnliche Abgaben	0,00	0	0	0	0	0
2	Zuweisungen und Zuwendungen, Umlagen	11.138,90	0	4.200	0	0	0
3	Aufgelöste Investitionszuwendungen und -beiträge	5.786,25	5.800	4.100	4.100	4.100	4.100
4	Sonstige Transfererträge	0,00	0	0	0	0	0
5	Entgelte für öffentliche Leistungen oder Einrichtungen	2.686,00	800	1.300	1.300	1.300	1.300
6	Sonstige privatrechtliche Leistungsentgelte	169.750,66	119.900	166.200	146.700	156.700	146.700
7	Kostenerstattungen und Kostenumlagen	31.978,10	31.700	31.900	32.300	32.700	33.100
8	Zinsen und ähnliche Erträge	153.394,27	10.400	50.400	20.400	400	400
9	Aktivierete Eigenleistungen und Bestandveränderungen	0,00	0	0	0	0	0
10	Sonstige ordentliche Erträge	227.580,10	18.200	26.200	26.200	26.200	26.200
<b>11</b>	<b>Anteilige ordentliche Erträge (Summe aus Nummern 1 bis 10)</b>	<b>602.314,28</b>	<b>186.800</b>	<b>284.300</b>	<b>231.000</b>	<b>221.400</b>	<b>211.800</b>
12	Personalaufwendungen	-2.274.228,71	-2.583.900	-2.739.200	-2.821.100	-2.905.200	-2.992.100
13	Versorgungsaufwendungen	0,00	0	0	0	0	0
14	Aufwendungen für Sach- und Dienstleistungen	-624.324,53	-805.100	-806.200	-687.200	-1.116.600	-693.200
15	Abschreibungen	-311.181,89	-369.000	-355.200	-387.200	-395.900	-360.000
16	Zinsen und ähnliche Aufwendungen	-62.443,26	-10.400	-60.800	-60.800	-60.800	-60.800
17	Transferaufwendungen	-4.735,65	-5.000	-7.100	-6.600	-6.600	-6.600
18	Sonstige ordentliche Aufwendungen	-261.853,18	-267.860	-286.300	-240.400	-263.800	-241.900
<b>19</b>	<b>Anteilige ordentliche Aufwendungen (Summe aus Nummern 12 bis 18)</b>	<b>-3.538.767,22</b>	<b>-4.041.260</b>	<b>-4.254.800</b>	<b>-4.203.300</b>	<b>-4.748.900</b>	<b>-4.354.600</b>
<b>20</b>	<b>Anteiliges veranschlagtes ordentliches Ergebnis (Summe aus Nummern 11 und 19)</b>	<b>-2.936.452,94</b>	<b>-3.854.460</b>	<b>-3.970.500</b>	<b>-3.972.300</b>	<b>-4.527.500</b>	<b>-4.142.800</b>
21	Erträge aus internen Leistungen	1.109.194,45	1.901.500	2.031.000	2.021.400	2.036.700	2.017.100
22	Aufwendungen für interne Leistungen	-135.753,80	-169.400	-202.500	-200.500	-198.500	-190.100
23	kalkulatorische Kosten	-761.589,40	-984.200	-942.200	-925.400	-909.600	-894.900
<b>24</b>	<b>Veranschlagtes kalkulatorisches Ergebnis (Saldo aus Nummern 21 bis 23)</b>	<b>211.851,25</b>	<b>747.900</b>	<b>886.300</b>	<b>895.500</b>	<b>928.600</b>	<b>932.100</b>
<b>25</b>	<b>Veranschlagter Nettoressourcenbedarf/-überschuss (Summe aus Nummer 20 und 24)</b>	<b>-2.724.601,69</b>	<b>-3.106.560</b>	<b>-3.084.200</b>	<b>-3.076.800</b>	<b>-3.598.900</b>	<b>-3.210.700</b>

# Haushaltsplan 2025 Gemeinde Immenstaad am Bodensee



## Teilfinanzhaushalt einschließlich Finanzplanung Teilhaushalt 1 Innere Verwaltung

Gemeinde Immenstaad am Bodensee

Nr.	Bezeichnung	Ergebnis 2023	Ansatz 2024	Ansatz 2025	VE	Plan 2026	Plan 2027	Plan 2028
		EUR						
		1	2	3	4	5	6	7
1	Summe der Einzahlungen aus laufender Verwaltungstätigkeit (ohne außerordentliche zahlungswirksame Erträge aus Vermögensveräußerung)	208.059,73	180.100	279.300	0	226.000	216.400	206.800
2	Summe der Auszahlungen aus laufender Verwaltungstätigkeit	-3.235.705,06	-3.672.260	-3.899.600	0	-3.816.100	-4.353.000	-3.994.600
<b>3</b>	<b>Anteilliger Zahlungsmittelüberschuss/-bedarf des Ergebnishaushalts (Saldo aus Nummern 1 und 2)</b>	<b>-3.027.645,33</b>	<b>-3.492.160</b>	<b>-3.620.300</b>	<b>0</b>	<b>-3.590.100</b>	<b>-4.136.600</b>	<b>-3.787.800</b>
4	Einzahlungen aus Investitionszuwendungen	0,00	0	0	0	0	0	0
5	Einzahlungen aus Investitionsbeiträgen und ähnlichen Entgelten für Investitionstätigkeit	0,00	0	0	0	0	0	0
6	Einzahlungen aus der Veräußerung von Sachvermögen	587.845,00	1.250.000	1.764.000	0	4.660.000	2.794.100	519.400
7	Einzahlungen aus der Veräußerung von Finanzvermögen	0,00	0	0	0	0	0	0
8	Einzahlungen für sonstige Investitionstätigkeit	0,00	0	0	0	0	0	0
<b>9</b>	<b>Einzahlungen aus Investitionstätigkeit (Summe aus Nummern 4 bis 8)</b>	<b>587.845,00</b>	<b>1.250.000</b>	<b>1.764.000</b>	<b>0</b>	<b>4.660.000</b>	<b>2.794.100</b>	<b>519.400</b>
10	Auszahlungen für den Erwerb von Grundstücken und Gebäuden	-646.589,85	-150.000	-220.000	0	-450.000	-300.000	-150.000
11	Auszahlungen für Baumaßnahmen	175,94	0	-50.000	0	-780.000	0	0
12	Auszahlungen für den Erwerb von beweglichem Sachvermögen	-174.079,77	-58.000	-152.500	0	-225.000	-25.000	-25.000
13	Auszahlungen für den Erwerb von Finanzvermögen	-100,00	0	0	0	0	0	0
14	Auszahlungen für Investitionsförderungsmaßnahmen	0,00	0	0	0	0	0	0
15	Auszahlungen für den Erwerb von immateriellen Vermögensgegenständen	-17.097,34	-176.000	-15.000	0	-3.000	0	0
<b>16</b>	<b>Auszahlungen aus Investitionstätigkeit (Summe aus Nummern 10 bis 15)</b>	<b>-837.691,02</b>	<b>-384.000</b>	<b>-437.500</b>	<b>0</b>	<b>-1.458.000</b>	<b>-325.000</b>	<b>-175.000</b>
17	Anteilliger veranschlagter Finanzierungsmittelüberschuss/-bedarf aus Investitionstätigkeit (Saldo aus Nummern 9 und 16)	-249.846,02	866.000	1.326.500	0	3.202.000	2.469.100	344.400
<b>18</b>	<b>Anteilliger veranschlagter Finanzierungsmittel-Saldo aus Nummern 3 und 17)</b>	<b>-3.277.491,35</b>	<b>-2.626.160</b>	<b>-2.293.800</b>	<b>0</b>	<b>-388.100</b>	<b>-1.667.500</b>	<b>-3.443.400</b>

# Haushaltsplan 2025 Gemeinde Immenstaad am Bodensee



## Teilergebnishaushalt einschließlich Finanzplanung 11 Innere Verwaltung

Gemeinde Immenstaad am Bodensee

Nr.	Bezeichnung	Ergebnis 2023	Ansatz 2024	Ansatz 2025	Plan 2026	Plan 2027	Plan 2028
		EUR					
		1	2	3	4	5	6
1	Steuern und ähnliche Abgaben	0,00	0	0	0	0	0
2	Zuweisungen und Zuwendungen, Umlagen	11.138,90	0	4.200	0	0	0
3	Aufgelöste Investitionszuwendungen und -beiträge	5.786,25	5.800	4.100	4.100	4.100	4.100
4	Sonstige Transfererträge	0,00	0	0	0	0	0
5	Entgelte für öffentliche Leistungen oder Einrichtungen	2.686,00	800	1.300	1.300	1.300	1.300
6	Sonstige privatrechtliche Leistungsentgelte	169.750,66	119.900	166.200	146.700	156.700	146.700
7	Kostenerstattungen und Kostenumlagen	31.978,10	31.700	31.900	32.300	32.700	33.100
8	Zinsen und ähnliche Erträge	153.394,27	10.400	50.400	20.400	400	400
9	Aktivierete Eigenleistungen und Bestandveränderungen	0,00	0	0	0	0	0
10	Sonstige ordentliche Erträge	227.580,10	18.200	26.200	26.200	26.200	26.200
<b>11</b>	<b>Anteilige ordentliche Erträge (Summe aus Nummern 1 bis 10)</b>	<b>602.314,28</b>	<b>186.800</b>	<b>284.300</b>	<b>231.000</b>	<b>221.400</b>	<b>211.800</b>
12	Personalaufwendungen	-2.274.228,71	-2.583.900	-2.739.200	-2.821.100	-2.905.200	-2.992.100
13	Versorgungsaufwendungen	0,00	0	0	0	0	0
14	Aufwendungen für Sach- und Dienstleistungen	-624.324,53	-805.100	-806.200	-687.200	-1.116.600	-693.200
15	Abschreibungen	-311.181,89	-369.000	-355.200	-387.200	-395.900	-360.000
16	Zinsen und ähnliche Aufwendungen	-62.443,26	-10.400	-60.800	-60.800	-60.800	-60.800
17	Transferaufwendungen	-4.735,65	-5.000	-7.100	-6.600	-6.600	-6.600
18	Sonstige ordentliche Aufwendungen	-261.853,18	-267.860	-286.300	-240.400	-263.800	-241.900
<b>19</b>	<b>Anteilige ordentliche Aufwendungen (Summe aus Nummern 12 bis 18)</b>	<b>-3.538.767,22</b>	<b>-4.041.260</b>	<b>-4.254.800</b>	<b>-4.203.300</b>	<b>-4.748.900</b>	<b>-4.354.600</b>
<b>20</b>	<b>Anteiliges veranschlagtes ordentliches Ergebnis (Summe aus Nummern 11 und 19)</b>	<b>-2.936.452,94</b>	<b>-3.854.460</b>	<b>-3.970.500</b>	<b>-3.972.300</b>	<b>-4.527.500</b>	<b>-4.142.800</b>
21	Erträge aus internen Leistungen	1.109.194,45	1.901.500	2.031.000	2.021.400	2.036.700	2.017.100
22	Aufwendungen für interne Leistungen	-135.753,80	-169.400	-202.500	-200.500	-198.500	-190.100
23	kalkulatorische Kosten	-761.589,40	-984.200	-942.200	-925.400	-909.600	-894.900
<b>24</b>	<b>Veranschlagtes kalkulatorisches Ergebnis (Saldo aus Nummern 21 bis 23)</b>	<b>211.851,25</b>	<b>747.900</b>	<b>886.300</b>	<b>895.500</b>	<b>928.600</b>	<b>932.100</b>
<b>25</b>	<b>Veranschlagter Nettoressourcenbedarf/-überschuss (Summe aus Nummer 20 und 24)</b>	<b>-2.724.601,69</b>	<b>-3.106.560</b>	<b>-3.084.200</b>	<b>-3.076.800</b>	<b>-3.598.900</b>	<b>-3.210.700</b>

### Erläuterungen

#### Position 2:

314100 Zuweisungen für lfd. Zwecke vom Land  
- Coaching Einführung kommunales Energiemanagement einmalig 4.200 € HHJahr 2025

#### Position 6:

3411000 Mieten und Pachten  
- Polizeiposten zieht nach Fischbach. Ab 2026 keine Vermietung von Büroräumen.

#### Position 6:

3421000 Erträge aus dem Verkauf  
- Stromeinspeisung PV-Anlage, Herrenweiherweg 2

#### Position 6:

3411000 Mieten und Pachten  
- inkl. Fischereipacht und Überschüsse aus der Verwaltung der Jagdgenossenschaften

#### Position 10:



**Teilergebnishaushalt einschließlich Finanzplanung  
11 Innere Verwaltung**

Gemeinde Immenstaad am Bodensee

3591000 Andere sonstige betriebliche Erträge  
- Ausschüttung virtuelles Eigenkapital von KOMM.ONE HHJahr 2023

**Postition 14:**

4212000 Unterhaltung des sonstigen unbeweglichen Vermögens  
- Baumpflanzaktion 5.000 € Fremdrechnungen für Pflanzung  
- Baumkataster 10.000 € p.a.

Hinweis:

- Einkauf der Bäume bei Sachkonto 4222000 Erwerb geringwertiger Vermögensgegenstände

**Position 14:**

427170 Aufwendungen für EDV  
- Onlinezugangsgesetz 15.000 € einmalig HHJahr 2025  
- Kostenerstattung für die Lohnabrechnung und Anwendungssoftware 60.000 € HHJ 2025

**Position 18:**

4261200 Aus- und Fortbildung  
- Coaching für Energiemanagementprogramm 5.600 € HHJahr 2025

4271700 Aufwendungen für EDV  
- Software Energiemanagement HHJahr 2025 = 6.900 €, ff HHJahr = 900 €

**Position 14:**

4271200 Repräsentationen 33.000 €  
- Neujahrs- und Neubürgerempfang Blutspendenehrungen etc., inkl. städtepartnerschaftliche Aktivitäten

4261200 Aus- und Fortbildung  
- Führungskräfteseminar 2.200 € im HHJahr 2025  
- Seminare für neugewählte und erfahrene Gemeinde- und Ortschaftsräte 2.300 €  
- allgemein 500 €

**Position 14:**

4261200 Aus- und Fortbildung  
- höhere Kosten wegen Schulung neues Finanzsoftwareprogramm HHJahr 2025

4271700 Aufwendungen für EDV  
- Finanzsoftware INFOMA 60.000 € HHJahr 2025  
- für Schnittstelle FINANZ+ zu REGISAFE 5.000 € einmalig HHJahr 2025  
- ab HHJahr 2026 ff geringer Kosten für Finanzsoftware

**Position 12:**

4211000 Unterhaltung der Grundstücke und baulichen Anlagen  
- Prüfung der ortsfesten Elektroanlagen 5.800 € alle 4 Jahre HHJahr 2025  
- Prüfung der Standsicherheit 2.800 € alle 5 Jahre HHJahr 2025

4221000 Unterhaltung des beweglichen Vermögens  
- Prüfung der ortsveränderlichen Elektrogeräte 1.000 € jährlich

4241100 Aufwand für Heizung  
- Heizkosten für altes Bauhofgebäude. Abriss für 2027/2028 geplant.

4261000 Dienst- und Schutzkleidung  
- Mietkleidung

# Haushaltsplan 2025 Gemeinde Immenstaad am Bodensee



## Teilergebnishaushalt einschließlich Finanzplanung 11 Innere Verwaltung

Gemeinde Immenstaad am Bodensee

**Position 16:**

459900 Sonstige Finanzaufwendungen  
- Erstattungszinsen für Gewerbesteuer

**Position 17:**

4318000 Zuschüsse an übrige Bereiche  
- Spende statt Weihnachtspost 250 € p.a.  
- Markdorfer Tafel 900 € p.a.  
- Förderverein Stephan-Brodmann-Schule e.V. Projekt "Zirkuswoche" 500 € einmalig

**Position 18:**

4431500 Sachverständigen, Gerichts- und ähnliche Kosten  
- Beratungskosten für die Entwicklung kommunaler Bauplatzvergabekriterien

**Position 18:**

4431500 Sachverständigen-, Gerichts- und ähnliche Kosten  
- Prüfung der Bauausgaben durch die Gemeindeprüfungsanstalt alle 4 Jahre - nächste Prüfung 2027  
- Haushaltsjahr 2025 Restzahlung GPA-Prüfung Bauausgaben 2019-2022

**Position 18:**

4431800 Sonstige Geschäftsaufwendungen  
- Gemeinderats- und Amtsleiterklausur

**Position 18:**

4431500 Sachverständigen-, Gerichts- und ähnliche Kosten  
- Steuerberaterhonorar für Umsatzsteuererklärung und Steuererklärungen der Betriebe gewerblicher Art - HHJahr 2025 ff  
- Jahresabschlussarbeiten  
- Umstellungsarbeiten § 2b Umsatzsteuergesetz im HHJ 2027 - 5.000 €

**Position 18:**

4431800 Sonstige Geschäftsaufwendungen  
- Erstellung eines Organisations- und Betriebshandbuchs

4453000 Erstattungen an Zeckverbände  
- Erstattung an KOMM.ONE - Bauhofmanagement

**Position 18:**

4452000 Erstattungen an Gemeinden und Gemeindeverbände  
- Kostenerstattung für die Betreuung des Gemeindearchivs durch den Landkreis 5.000 € HHJahr 2024

**Position 21:**

48111100 bis 4811300 Innere Verrechnungen  
- EDV, Telefon- und Kopierkosten auf die Kostenstellen

# Haushaltsplan 2025 Gemeinde Immenstaad am Bodensee



## Teilfinanzhaushalt einschließlich Finanzplanung 11 Innere Verwaltung

Gemeinde Immenstaad am Bodensee

Nr.	Bezeichnung	Ergebnis 2023	Ansatz 2024	Ansatz 2025	VE	Plan 2026	Plan 2027	Plan 2028
		EUR						
		1	2	3	4	5	6	7
1	Summe der Einzahlungen aus laufender Verwaltungstätigkeit (ohne außerordentliche zahlungswirksame Erträge aus Vermögensveräußerung)	208.059,73	180.100	279.300	0	226.000	216.400	206.800
2	Summe der Auszahlungen aus laufender Verwaltungstätigkeit	-3.235.705,06	-3.672.260	-3.899.600	0	-3.816.100	-4.353.000	-3.994.600
<b>3</b>	<b>Anteilliger Zahlungsmittelüberschuss/-bedarf des Ergebnishaushalts (Saldo aus Nummern 1 und 2)</b>	<b>-3.027.645,33</b>	<b>-3.492.160</b>	<b>-3.620.300</b>	<b>0</b>	<b>-3.590.100</b>	<b>-4.136.600</b>	<b>-3.787.800</b>
4	Einzahlungen aus Investitionszuwendungen	0,00	0	0	0	0	0	0
5	Einzahlungen aus Investitionsbeiträgen und ähnlichen Entgelten für Investitionstätigkeit	0,00	0	0	0	0	0	0
6	Einzahlungen aus der Veräußerung von Sachvermögen	587.845,00	1.250.000	1.764.000	0	4.660.000	2.794.100	519.400
7	Einzahlungen aus der Veräußerung von Finanzvermögen	0,00	0	0	0	0	0	0
8	Einzahlungen für sonstige Investitionstätigkeit	0,00	0	0	0	0	0	0
<b>9</b>	<b>Einzahlungen aus Investitionstätigkeit (Summe aus Nummern 4 bis 8)</b>	<b>587.845,00</b>	<b>1.250.000</b>	<b>1.764.000</b>	<b>0</b>	<b>4.660.000</b>	<b>2.794.100</b>	<b>519.400</b>
10	Auszahlungen für den Erwerb von Grundstücken und Gebäuden	-646.589,85	-150.000	-220.000	0	-450.000	-300.000	-150.000
11	Auszahlungen für Baumaßnahmen	175,94	0	-50.000	0	-780.000	0	0
12	Auszahlungen für den Erwerb von beweglichem Sachvermögen	-174.079,77	-58.000	-152.500	0	-225.000	-25.000	-25.000
13	Auszahlungen für den Erwerb von Finanzvermögen	-100,00	0	0	0	0	0	0
14	Auszahlungen für Investitionsförderungsmaßnahmen	0,00	0	0	0	0	0	0
15	Auszahlungen für den Erwerb von immateriellen Vermögensgegenständen	-17.097,34	-176.000	-15.000	0	-3.000	0	0
<b>16</b>	<b>Auszahlungen aus Investitionstätigkeit (Summe aus Nummern 10 bis 15)</b>	<b>-837.691,02</b>	<b>-384.000</b>	<b>-437.500</b>	<b>0</b>	<b>-1.458.000</b>	<b>-325.000</b>	<b>-175.000</b>
17	Anteilliger veranschlagter Finanzierungsmittelüberschuss/-bedarf aus Investitionstätigkeit (Saldo aus Nummern 9 und 16)	-249.846,02	866.000	1.326.500	0	3.202.000	2.469.100	344.400
<b>18</b>	<b>Anteilliger veranschlagter Finanzierungsmittel-Saldo aus Nummern 3 und 17)</b>	<b>-3.277.491,35</b>	<b>-2.626.160</b>	<b>-2.293.800</b>	<b>0</b>	<b>-388.100</b>	<b>-1.667.500</b>	<b>-3.443.400</b>

Haushaltsplan 2025 Gemeinde Immenstaad am Bodensee



**Teilergebnishaushalt einschließlich Finanzplanung  
1110 Steuerung - [THH 1]**

Gemeinde Immenstaad am Bodensee

Nr.	Bezeichnung	Ergebnis 2023	Ansatz 2024	Ansatz 2025	Plan 2026	Plan 2027	Plan 2028
		EUR					
		1	2	3	4	5	6
1	Steuern und ähnliche Abgaben	0,00	0	0	0	0	0
2	Zuweisungen und Zuwendungen, Umlagen	138,90	0	0	0	0	0
3	Aufgelöste Investitionszuwendungen und -beiträge	0,00	0	0	0	0	0
4	Sonstige Transfererträge	0,00	0	0	0	0	0
5	Entgelte für öffentliche Leistungen oder Einrichtungen	0,00	0	0	0	0	0
6	Sonstige privatrechtliche Leistungsentgelte	0,00	0	400	400	400	400
7	Kostenerstattungen und Kostenumlagen	0,00	0	0	0	0	0
8	Zinsen und ähnliche Erträge	0,00	0	0	0	0	0
9	Aktivierete Eigenleistungen und Bestandveränderungen	0,00	0	0	0	0	0
10	Sonstige ordentliche Erträge	0,00	0	0	0	0	0
<b>11</b>	<b>Anteilige ordentliche Erträge (Summe aus Nummern 1 bis 10)</b>	<b>138,90</b>	<b>0</b>	<b>400</b>	<b>400</b>	<b>400</b>	<b>400</b>
12	Personalaufwendungen	-234.098,94	-251.000	-237.100	-244.100	-251.300	-258.800
13	Versorgungsaufwendungen	0,00	0	0	0	0	0
14	Aufwendungen für Sach- und Dienstleistungen	-33.112,13	-39.700	-46.100	-42.200	-42.400	-42.400
15	Abschreibungen	-2.847,84	-2.300	-2.200	-2.200	-1.200	-200
16	Zinsen und ähnliche Aufwendungen	0,00	0	0	0	0	0
17	Transferaufwendungen	0,00	0	-1.700	-1.200	-1.200	-1.200
18	Sonstige ordentliche Aufwendungen	-24.463,32	-32.160	-32.000	-32.000	-32.000	-32.000
<b>19</b>	<b>Anteilige ordentliche Aufwendungen (Summe aus Nummern 12 bis 18)</b>	<b>-294.522,23</b>	<b>-325.160</b>	<b>-319.100</b>	<b>-321.700</b>	<b>-328.100</b>	<b>-334.600</b>
<b>20</b>	<b>Anteiliges veranschlagtes ordentliches Ergebnis (Summe aus Nummern 11 und 19)</b>	<b>-294.383,33</b>	<b>-325.160</b>	<b>-318.700</b>	<b>-321.300</b>	<b>-327.700</b>	<b>-334.200</b>
21	Erträge aus internen Leistungen	0,00	0	0	0	0	0
22	Aufwendungen für interne Leistungen	-4.999,19	-11.700	-5.000	-4.800	-4.300	-3.300
23	kalkulatorische Kosten	-487,89	-1.200	-300	-200	-100	-100
<b>24</b>	<b>Veranschlagtes kalkulatorisches Ergebnis (Saldo aus Nummern 21 bis 23)</b>	<b>-5.487,08</b>	<b>-12.900</b>	<b>-5.300</b>	<b>-5.000</b>	<b>-4.400</b>	<b>-3.400</b>
<b>25</b>	<b>Veranschlagter Nettoressourcenbedarf/-überschuss (Summe aus Nummer 20 und 24)</b>	<b>-299.870,41</b>	<b>-338.060</b>	<b>-324.000</b>	<b>-326.300</b>	<b>-332.100</b>	<b>-337.600</b>

**Erläuterungen**

**Position 14:**

- 4271200 Repräsentationen 33.000 €  
- Neujahrs- und Neubürgerempfang Blutspendenehrungen etc., inkl. städtepartnerschaftliche Aktivitäten
- 4261200 Aus- und Fortbildung  
- Führungskräfte-seminar 2.200 € im HHJahr 2025  
- Seminare für neugewählte und erfahrene Gemeinde- und Ortschaftsräte 2.300 €  
- allgemein 500 €

**Position 17:**

- 4318000 Zuschüsse an übrige Bereiche  
- Spende statt Weihnachtspost 250 € p.a.  
- Markdorfer Tafel 900 € p.a.  
- Förderverein Stephan-Brodmann-Schule e.V. Projekt "Zirkuswoche" 500 € einmalig

**Position 18:**

- 4431800 Sonstige Geschäftsaufwendungen  
- Gemeinderats- und Amtsleiterklausur

## Haushaltsplan 2025 Gemeinde Immenstaad am Bodensee



### Teilfinanzhaushalt einschließlich Finanzplanung 1110 Steuerung - [THH 1]

Gemeinde Immenstaad am Bodensee

Nr.	Bezeichnung	Ergebnis 2023	Ansatz 2024	Ansatz 2025	VE	Plan 2026	Plan 2027	Plan 2028
		EUR						
		1	2	3	4	5	6	7
1	Summe der Einzahlungen aus laufender Verwaltungstätigkeit (ohne außerordentliche zahlungswirksame Erträge aus Vermögensveräußerung)	0,00	0	400	0	400	400	400
2	Summe der Auszahlungen aus laufender Verwaltungstätigkeit	-297.214,90	-322.860	-316.900	0	-319.500	-326.900	-334.400
<b>3</b>	<b>Anteilliger Zahlungsmittelüberschuss/-bedarf des Ergebnishaushalts (Saldo aus Nummern 1 und 2)</b>	<b>-297.214,90</b>	<b>-322.860</b>	<b>-316.500</b>	<b>0</b>	<b>-319.100</b>	<b>-326.500</b>	<b>-334.000</b>
4	Einzahlungen aus Investitionszuwendungen	0,00	0	0	0	0	0	0
5	Einzahlungen aus Investitionsbeiträgen und ähnlichen Entgelten für Investitionstätigkeit	0,00	0	0	0	0	0	0
6	Einzahlungen aus der Veräußerung von Sachvermögen	0,00	0	0	0	0	0	0
7	Einzahlungen aus der Veräußerung von Finanzvermögen	0,00	0	0	0	0	0	0
8	Einzahlungen für sonstige Investitionstätigkeit	0,00	0	0	0	0	0	0
<b>9</b>	<b>Einzahlungen aus Investitionstätigkeit (Summe aus Nummern 4 bis 8)</b>	<b>0,00</b>	<b>0</b>	<b>0</b>	<b>0</b>	<b>0</b>	<b>0</b>	<b>0</b>
10	Auszahlungen für den Erwerb von Grundstücken und Gebäuden	0,00	0	0	0	0	0	0
11	Auszahlungen für Baumaßnahmen	0,00	0	0	0	0	0	0
12	Auszahlungen für den Erwerb von beweglichem Sachvermögen	-979,95	-2.000	-42.000	0	-2.000	-2.000	-2.000
13	Auszahlungen für den Erwerb von Finanzvermögen	0,00	0	0	0	0	0	0
14	Auszahlungen für Investitionsförderungsmaßnahmen	0,00	0	0	0	0	0	0
15	Auszahlungen für den Erwerb von immateriellen Vermögensgegenständen	0,00	0	0	0	0	0	0
<b>16</b>	<b>Auszahlungen aus Investitionstätigkeit (Summe aus Nummern 10 bis 15)</b>	<b>-979,95</b>	<b>-2.000</b>	<b>-42.000</b>	<b>0</b>	<b>-2.000</b>	<b>-2.000</b>	<b>-2.000</b>
<b>17</b>	<b>Anteilliger veranschlagter Finanzierungsmittelüberschuss/-bedarf aus Investitionstätigkeit (Saldo aus Nummern 9 und 16)</b>	<b>-979,95</b>	<b>-2.000</b>	<b>-42.000</b>	<b>0</b>	<b>-2.000</b>	<b>-2.000</b>	<b>-2.000</b>
<b>18</b>	<b>Anteilliger veranschlagter Finanzierungsmittelüberschuss/-bedarf (Saldo aus Nummern 3 und 17)</b>	<b>-298.194,85</b>	<b>-324.860</b>	<b>-358.500</b>	<b>0</b>	<b>-321.100</b>	<b>-328.500</b>	<b>-336.000</b>

Haushaltsplan 2025 Gemeinde Immenstaad am Bodensee



**Einzeldarstellung der Investitionsmaßnahmen  
1110 Steuerung - [THH 1]**

Gemeinde Immenstaad am Bodensee

**Investition I-1110-000 Steuerung**

Nr.	Investitionsmaßnahmen Einzahlungs- und Auszahlungsarten	Gesamtang. z.Maßnahme -nachrichtl.-	Bisher finanziert	Ermächtigungs über- tragungen aus Vorvorj.	Ergebnis 2023	Ansatz 2024	Ansatz 2025	VE	Plan 2026	Plan 2027 Plan 2028
EUR										
		1	2	3	4	5	6	7	8	9
9	Auszahlungen für den Erwerb von beweglichem Sachvermögen			0	-979,95	-2.000	-42.000	0	-2.000	-2.000
13	<b>Summe der Auszahlungen aus Investitionstätigkeit (Summe aus Nummern 7 bis 12)</b>			0	<b>-979,95</b>	<b>-2.000</b>	<b>-42.000</b>	0	<b>-2.000</b>	<b>-2.000</b>
14	<b>Saldo aus Investitionstätigkeit (Saldo aus Nummern 6 und 13)</b>			0	<b>-979,95</b>	<b>-2.000</b>	<b>-42.000</b>	0	<b>-2.000</b>	<b>-2.000</b>
16	<b>Gesamtkosten der Maßnahme (Summe aus Nummern 13 und 15)</b>			0	<b>-979,95</b>	<b>-2.000</b>	<b>-42.000</b>	0	<b>-2.000</b>	<b>-2.000</b>

## Haushaltsplan 2025 Gemeinde Immenstaad am Bodensee



### Teilergebnishaushalt einschließlich Finanzplanung 1120 Organisation und EDV - [THH 1]

Gemeinde Immenstaad am Bodensee

Nr.	Bezeichnung	Ergebnis 2023	Ansatz 2024	Ansatz 2025	Plan 2026	Plan 2027	Plan 2028
		EUR					
		1	2	3	4	5	6
1	Steuern und ähnliche Abgaben	0,00	0	0	0	0	0
2	Zuweisungen und Zuwendungen, Umlagen	0,00	0	0	0	0	0
3	Aufgelöste Investitionszuwendungen und -beiträge	0,00	0	0	0	0	0
4	Sonstige Transfererträge	0,00	0	0	0	0	0
5	Entgelte für öffentliche Leistungen oder Einrichtungen	0,00	0	0	0	0	0
6	Sonstige privatrechtliche Leistungsentgelte	1.227,60	1.200	2.400	2.400	2.400	2.400
7	Kostenerstattungen und Kostenumlagen	0,00	0	0	0	0	0
8	Zinsen und ähnliche Erträge	0,00	0	0	0	0	0
9	Aktivierete Eigenleistungen und Bestandveränderungen	0,00	0	0	0	0	0
10	Sonstige ordentliche Erträge	11.230,15	0	0	0	0	0
<b>11</b>	<b>Anteilige ordentliche Erträge (Summe aus Nummern 1 bis 10)</b>	<b>12.457,75</b>	<b>1.200</b>	<b>2.400</b>	<b>2.400</b>	<b>2.400</b>	<b>2.400</b>
12	Personalaufwendungen	-459.278,21	-499.400	-503.100	-518.100	-533.500	-549.400
13	Versorgungsaufwendungen	0,00	0	0	0	0	0
14	Aufwendungen für Sach- und Dienstleistungen	-69.486,32	-81.400	-107.600	-93.800	-96.000	-94.200
15	Abschreibungen	-7.057,86	-3.900	-22.900	-22.600	-22.000	-18.100
16	Zinsen und ähnliche Aufwendungen	0,00	0	0	0	0	0
17	Transferaufwendungen	-276,89	0	-400	-400	-400	-400
18	Sonstige ordentliche Aufwendungen	-125.300,90	-107.100	-127.600	-127.700	-127.800	-127.900
<b>19</b>	<b>Anteilige ordentliche Aufwendungen (Summe aus Nummern 12 bis 18)</b>	<b>-661.400,18</b>	<b>-691.800</b>	<b>-761.600</b>	<b>-762.600</b>	<b>-779.700</b>	<b>-790.000</b>
<b>20</b>	<b>Anteiliges veranschlagtes ordentliches Ergebnis (Summe aus Nummern 11 und 19)</b>	<b>-648.942,43</b>	<b>-690.600</b>	<b>-759.200</b>	<b>-760.200</b>	<b>-777.300</b>	<b>-787.600</b>
21	Erträge aus internen Leistungen	86.514,98	31.600	86.500	86.500	86.500	86.500
22	Aufwendungen für interne Leistungen	-13.852,75	-45.200	-27.900	-27.500	-26.700	-24.200
23	kalkulatorische Kosten	-1.567,57	-2.500	-5.200	-4.200	-3.800	-3.600
<b>24</b>	<b>Veranschlagtes kalkulatorisches Ergebnis (Saldo aus Nummern 21 bis 23)</b>	<b>71.094,66</b>	<b>-16.100</b>	<b>53.400</b>	<b>54.800</b>	<b>56.000</b>	<b>58.700</b>
<b>25</b>	<b>Veranschlagter Nettoressourcenbedarf/-überschuss (Summe aus Nummer 20 und 24)</b>	<b>-577.847,77</b>	<b>-706.700</b>	<b>-705.800</b>	<b>-705.400</b>	<b>-721.300</b>	<b>-728.900</b>

#### Erläuterungen

##### Position 10:

3591000 Andere sonstige betriebliche Erträge  
- Ausschüttung virtuelles Eigenkapital von KOMM.ONE HHJahr 2023

##### Position 14:

427170 Aufwendungen für EDV  
- Onlinezugangsgesetz 15.000 € einmalig HHJahr 2025  
- Kostenerstattung für die Lohnabrechnung und Anwendungssoftware 60.000 € HHJ 2025

##### Position 18:

4452000 Erstattungen an Gemeinden und Gemeindeverbände  
- Kostenerstattung für die Betreuung des Gemeindearchivs durch den Landkreis 5.000 € HHJahr 2024

## Haushaltsplan 2025 Gemeinde Immenstaad am Bodensee



### Teilfinanzhaushalt einschließlich Finanzplanung 1120 Organisation und EDV - [THH 1]

Gemeinde Immenstaad am Bodensee

Nr.	Bezeichnung	Ergebnis 2023	Ansatz 2024	Ansatz 2025	VE	Plan 2026	Plan 2027	Plan 2028
EUR								
		1	2	3	4	5	6	7
1	Summe der Einzahlungen aus laufender Verwaltungstätigkeit (ohne außerordentliche zahlungswirksame Erträge aus Vermögensveräußerung)	12.453,35	1.200	2.400	0	2.400	2.400	2.400
2	Summe der Auszahlungen aus laufender Verwaltungstätigkeit	-645.956,60	-687.900	-738.700	0	-740.000	-757.700	-771.900
<b>3</b>	<b>Anteilliger Zahlungsmittelüberschuss/-bedarf des Ergebnishaushalts (Saldo aus Nummern 1 und 2)</b>	<b>-633.503,25</b>	<b>-686.700</b>	<b>-736.300</b>	<b>0</b>	<b>-737.600</b>	<b>-755.300</b>	<b>-769.500</b>
4	Einzahlungen aus Investitionszuwendungen	0,00	0	0	0	0	0	0
5	Einzahlungen aus Investitionsbeiträgen und ähnlichen Entgelten für Investitionstätigkeit	0,00	0	0	0	0	0	0
6	Einzahlungen aus der Veräußerung von Sachvermögen	0,00	0	0	0	0	0	0
7	Einzahlungen aus der Veräußerung von Finanzvermögen	0,00	0	0	0	0	0	0
8	Einzahlungen für sonstige Investitionstätigkeit	0,00	0	0	0	0	0	0
<b>9</b>	<b>Einzahlungen aus Investitionstätigkeit (Summe aus Nummern 4 bis 8)</b>	<b>0,00</b>	<b>0</b>	<b>0</b>	<b>0</b>	<b>0</b>	<b>0</b>	<b>0</b>
10	Auszahlungen für den Erwerb von Grundstücken und Gebäuden	0,00	0	0	0	0	0	0
11	Auszahlungen für Baumaßnahmen	0,00	0	0	0	0	0	0
12	Auszahlungen für den Erwerb von beweglichem Sachvermögen	0,00	-5.000	-5.000	0	-5.000	-5.000	-5.000
13	Auszahlungen für den Erwerb von Finanzvermögen	0,00	0	0	0	0	0	0
14	Auszahlungen für Investitionsförderungsmaßnahmen	0,00	0	0	0	0	0	0
15	Auszahlungen für den Erwerb von immateriellen Vermögensgegenständen	0,00	0	0	0	0	0	0
<b>16</b>	<b>Auszahlungen aus Investitionstätigkeit (Summe aus Nummern 10 bis 15)</b>	<b>0,00</b>	<b>-5.000</b>	<b>-5.000</b>	<b>0</b>	<b>-5.000</b>	<b>-5.000</b>	<b>-5.000</b>
<b>17</b>	<b>Anteilliger veranschlagter Finanzierungsmittelüberschuss/-bedarf aus Investitionstätigkeit (Saldo aus Nummern 9 und 16)</b>	<b>0,00</b>	<b>-5.000</b>	<b>-5.000</b>	<b>0</b>	<b>-5.000</b>	<b>-5.000</b>	<b>-5.000</b>
<b>18</b>	<b>Anteilliger veranschlagter Finanzierungsmittel-Saldo aus Nummern 3 und 17)</b>	<b>-633.503,25</b>	<b>-691.700</b>	<b>-741.300</b>	<b>0</b>	<b>-742.600</b>	<b>-760.300</b>	<b>-774.500</b>

Haushaltsplan 2025 Gemeinde Immenstaad am Bodensee



**Einzeldarstellung der Investitionsmaßnahmen  
1120 Organisation und EDV - [THH 1]**

Gemeinde Immenstaad am Bodensee

**Investition I-1120-000 Organisation und EDV**

Nr.	Investitionsmaßnahmen Einzahlungs- und Auszahlungsarten	Gesamtang. z. Maßnahme -nachrichtl.-	Bisher finanziert	Ermächtigungs über- tragungen aus Vorvorj.	Ergebnis 2023	Ansatz 2024	Ansatz 2025	VE	Plan 2026	Plan 2027 Plan 2028
EUR										
		1	2	3	4	5	6	7	8	9
9	Auszahlungen für den Erwerb von beweglichem Sachvermögen			0	0,00	-5.000	-5.000	0	-5.000	-5.000
13	<b>Summe der Auszahlungen aus Investitionstätigkeit (Summe aus Nummern 7 bis 12)</b>			0	0,00	-5.000	-5.000	0	-5.000	-5.000
14	<b>Saldo aus Investitionstätigkeit (Saldo aus Nummern 6 und 13)</b>			0	0,00	-5.000	-5.000	0	-5.000	-5.000
16	<b>Gesamtkosten der Maßnahme (Summe aus Nummern 13 und 15)</b>			0	0,00	-5.000	-5.000	0	-5.000	-5.000

Haushaltsplan 2025 Gemeinde Immenstaad am Bodensee



**Teilergebnishaushalt einschließlich Finanzplanung  
1122 Finanzverwaltung, Kasse - [THH 1]**

Gemeinde Immenstaad am Bodensee

Nr.	Bezeichnung	Ergebnis 2023	Ansatz 2024	Ansatz 2025	Plan 2026	Plan 2027	Plan 2028
		EUR					
		1	2	3	4	5	6
1	Steuern und ähnliche Abgaben	0,00	0	0	0	0	0
2	Zuweisungen und Zuwendungen, Umlagen	0,00	0	0	0	0	0
3	Aufgelöste Investitionszuwendungen und -beiträge	0,00	0	0	0	0	0
4	Sonstige Transfererträge	0,00	0	0	0	0	0
5	Entgelte für öffentliche Leistungen oder Einrichtungen	318,00	300	300	300	300	300
6	Sonstige privatrechtliche Leistungsentgelte	0,00	0	500	500	500	500
7	Kostenerstattungen und Kostenumlagen	22.933,25	22.800	23.000	23.400	23.800	24.200
8	Zinsen und ähnliche Erträge	153.394,27	10.400	50.400	20.400	400	400
9	Aktiviert Eigenleistungen und Bestandveränderungen	0,00	0	0	0	0	0
10	Sonstige ordentliche Erträge	214.392,61	17.300	25.300	25.300	25.300	25.300
<b>11</b>	<b>Anteilige ordentliche Erträge (Summe aus Nummern 1 bis 10)</b>	<b>391.038,13</b>	<b>50.800</b>	<b>99.500</b>	<b>69.900</b>	<b>50.300</b>	<b>50.700</b>
12	Personalaufwendungen	-532.887,48	-590.000	-570.300	-587.300	-604.700	-622.600
13	Versorgungsaufwendungen	0,00	0	0	0	0	0
14	Aufwendungen für Sach- und Dienstleistungen	-56.055,85	-57.200	-84.200	-48.200	-48.200	-48.200
15	Abschreibungen	-7.108,42	-21.100	-3.400	-28.300	-28.200	-26.200
16	Zinsen und ähnliche Aufwendungen	-62.443,26	-10.400	-60.800	-60.800	-60.800	-60.800
17	Transferaufwendungen	-4.458,76	-5.000	-5.000	-5.000	-5.000	-5.000
18	Sonstige ordentliche Aufwendungen	-26.175,81	-38.300	-41.500	-31.500	-36.700	-32.700
<b>19</b>	<b>Anteilige ordentliche Aufwendungen (Summe aus Nummern 12 bis 18)</b>	<b>-689.129,58</b>	<b>-722.000</b>	<b>-765.200</b>	<b>-761.100</b>	<b>-783.600</b>	<b>-795.500</b>
<b>20</b>	<b>Anteiliges veranschlagtes ordentliches Ergebnis (Summe aus Nummern 11 und 19)</b>	<b>-298.091,45</b>	<b>-671.200</b>	<b>-665.700</b>	<b>-691.200</b>	<b>-733.300</b>	<b>-744.800</b>
21	Erträge aus internen Leistungen	80.791,83	81.600	80.800	80.800	80.800	80.800
22	Aufwendungen für interne Leistungen	-13.622,18	-23.900	-14.600	-14.100	-13.000	-10.600
23	kalkulatorische Kosten	-572,39	-4.200	-5.500	-5.300	-5.200	-5.000
<b>24</b>	<b>Veranschlagtes kalkulatorisches Ergebnis (Saldo aus Nummern 21 bis 23)</b>	<b>66.597,26</b>	<b>53.500</b>	<b>60.700</b>	<b>61.400</b>	<b>62.600</b>	<b>65.200</b>
<b>25</b>	<b>Veranschlagter Nettoressourcenbedarf/-überschuss (Summe aus Nummer 20 und 24)</b>	<b>-231.494,19</b>	<b>-617.700</b>	<b>-605.000</b>	<b>-629.800</b>	<b>-670.700</b>	<b>-679.600</b>

**Erläuterungen**

**Position 14:**

- 4261200 Aus- und Fortbildung
  - höhere Kosten wegen Schulung neues Finanzsoftwareprogramm HHJahr 2025
- 4271700 Aufwendungen für EDV
  - Finanzsoftware INFOMA 60.000 € HHJahr 2025
  - für Schnittstelle FINANZ+ zu REGISAFE 5.000 € einmalig HHJahr 2025
  - ab HHJahr 2026 ff geringer Kosten für Finanzsoftware

**Position 16:**

- 459900 Sonstige Finanzaufwendungen
  - Erstattungszinsen für Gewerbesteuer

**Position 18:**

- 4431500 Sachverständigen-, Gerichts- und ähnliche Kosten
  - Steuerberaterhonorar für Umsatzsteuererklärung und Steuererklärungen der Betriebe gewerblicher Art - HHJahr 2025 ff
  - Jahresabschlussarbeiten
  - Umstellungsarbeiten § 2b Umsatzsteuergesetz im HHJ 2027 - 5.000 €



**Teilergebnishaushalt einschließlich Finanzplanung  
1122 Finanzverwaltung, Kasse - [THH 1]**

Gemeinde Immenstaad am Bodensee

## Haushaltsplan 2025 Gemeinde Immenstaad am Bodensee



### Teilfinanzhaushalt einschließlich Finanzplanung 1122 Finanzverwaltung, Kasse - [THH 1]

Gemeinde Immenstaad am Bodensee

Nr.	Bezeichnung	Ergebnis 2023	Ansatz 2024	Ansatz 2025	VE	Plan 2026	Plan 2027	Plan 2028
EUR								
		1	2	3	4	5	6	7
1	Summe der Einzahlungen aus laufender Verwaltungstätigkeit (ohne außerordentliche zahlungswirksame Erträge aus Vermögensveräußerung)	18.558,08	50.800	99.500	0	69.900	50.300	50.700
2	Summe der Auszahlungen aus laufender Verwaltungstätigkeit	-682.762,07	-700.900	-761.800	0	-732.800	-755.400	-769.300
<b>3</b>	<b>Anteilliger Zahlungsmittelüberschuss/-bedarf des Ergebnishaushalts (Saldo aus Nummern 1 und 2)</b>	<b>-664.203,99</b>	<b>-650.100</b>	<b>-662.300</b>	<b>0</b>	<b>-662.900</b>	<b>-705.100</b>	<b>-718.600</b>
4	Einzahlungen aus Investitionszuwendungen	0,00	0	0	0	0	0	0
5	Einzahlungen aus Investitionsbeiträgen und ähnlichen Entgelten für Investitionstätigkeit	0,00	0	0	0	0	0	0
6	Einzahlungen aus der Veräußerung von Sachvermögen	0,00	0	0	0	0	0	0
7	Einzahlungen aus der Veräußerung von Finanzvermögen	0,00	0	0	0	0	0	0
8	Einzahlungen für sonstige Investitionstätigkeit	0,00	0	0	0	0	0	0
<b>9</b>	<b>Einzahlungen aus Investitionstätigkeit (Summe aus Nummern 4 bis 8)</b>	<b>0,00</b>	<b>0</b>	<b>0</b>	<b>0</b>	<b>0</b>	<b>0</b>	<b>0</b>
10	Auszahlungen für den Erwerb von Grundstücken und Gebäuden	0,00	0	0	0	0	0	0
11	Auszahlungen für Baumaßnahmen	0,00	0	0	0	0	0	0
12	Auszahlungen für den Erwerb von beweglichem Sachvermögen	0,00	-2.000	-2.000	0	-2.000	-2.000	-2.000
13	Auszahlungen für den Erwerb von Finanzvermögen	-100,00	0	0	0	0	0	0
14	Auszahlungen für Investitionsförderungsmaßnahmen	0,00	0	0	0	0	0	0
15	Auszahlungen für den Erwerb von immateriellen Vermögensgegenständen	0,00	-140.000	0	0	0	0	0
<b>16</b>	<b>Auszahlungen aus Investitionstätigkeit (Summe aus Nummern 10 bis 15)</b>	<b>-100,00</b>	<b>-142.000</b>	<b>-2.000</b>	<b>0</b>	<b>-2.000</b>	<b>-2.000</b>	<b>-2.000</b>
<b>17</b>	<b>Anteilliger veranschlagter Finanzierungsmittelüberschuss/-bedarf aus Investitionstätigkeit (Saldo aus Nummern 9 und 16)</b>	<b>-100,00</b>	<b>-142.000</b>	<b>-2.000</b>	<b>0</b>	<b>-2.000</b>	<b>-2.000</b>	<b>-2.000</b>
<b>18</b>	<b>Anteilliger veranschlagter Finanzierungsmittel-Saldo aus Nummern 3 und 17)</b>	<b>-664.303,99</b>	<b>-792.100</b>	<b>-664.300</b>	<b>0</b>	<b>-664.900</b>	<b>-707.100</b>	<b>-720.600</b>

## Haushaltsplan 2025 Gemeinde Immenstaad am Bodensee



### Einzeldarstellung der Investitionsmaßnahmen 1122 Finanzverwaltung, Kasse - [THH 1]

Gemeinde Immenstaad am Bodensee

#### Investition I-1122-000 Finanzverwaltung

Nr.	Investitionsmaßnahmen Einzahlungs- und Auszahlungsarten	Gesamtang. z. Maßnahme -nachrichtl.-	Bisher finanziert	Ermächtigungs über- tragungen aus Vorvorj.	Ergebnis 2023	Ansatz 2024	Ansatz 2025	VE	Plan 2026	Plan 2027 Plan 2028
EUR										
		1	2	3	4	5	6	7	8	9
9	Auszahlungen für den Erwerb von beweglichem Sachvermögen			0	0,00	-2.000	-2.000	0	-2.000	-2.000
10	Auszahlungen für den Erwerb von Finanzvermögen			0	-100,00	0	0	0	0	0 0
12	Auszahlungen für den Erwerb von immateriellen Vermögensgegenständen			0	0,00	-140.000	0	0	0	0 0
<b>13</b>	<b>Summe der Auszahlungen aus Investitionstätigkeit (Summe aus Nummern 7 bis 12)</b>			<b>0</b>	<b>-100,00</b>	<b>-142.000</b>	<b>-2.000</b>	<b>0</b>	<b>-2.000</b>	<b>-2.000</b> <b>-2.000</b>
<b>14</b>	<b>Saldo aus Investitionstätigkeit (Saldo aus Nummern 6 und 13)</b>			<b>0</b>	<b>-100,00</b>	<b>-142.000</b>	<b>-2.000</b>	<b>0</b>	<b>-2.000</b>	<b>-2.000</b> <b>-2.000</b>
<b>16</b>	<b>Gesamtkosten der Maßnahme (Summe aus Nummern 13 und 15)</b>			<b>0</b>	<b>-100,00</b>	<b>-142.000</b>	<b>-2.000</b>	<b>0</b>	<b>-2.000</b>	<b>-2.000</b> <b>-2.000</b>

Haushaltsplan 2025 Gemeinde Immenstaad am Bodensee



**Teilergebnishaushalt einschließlich Finanzplanung  
1124 Gebäudemanagement, Techn. Immobilienmanagement - [THH 1]**

Gemeinde Immenstaad am Bodensee

Nr.	Bezeichnung	Ergebnis 2023	Ansatz 2024	Ansatz 2025	Plan 2026	Plan 2027	Plan 2028
		EUR					
		1	2	3	4	5	6
1	Steuern und ähnliche Abgaben	0,00	0	0	0	0	0
2	Zuweisungen und Zuwendungen, Umlagen	11.000,00	0	4.200	0	0	0
3	Aufgelöste Investitionszuwendungen und -beiträge	3.001,15	3.000	3.000	3.000	3.000	3.000
4	Sonstige Transfererträge	0,00	0	0	0	0	0
5	Entgelte für öffentliche Leistungen oder Einrichtungen	2.368,00	500	1.000	1.000	1.000	1.000
6	Sonstige privatrechtliche Leistungsentgelte	69.899,64	63.600	73.200	63.700	63.700	63.700
7	Kostenerstattungen und Kostenumlagen	8.805,64	8.900	8.900	8.900	8.900	8.900
8	Zinsen und ähnliche Erträge	0,00	0	0	0	0	0
9	Aktivierete Eigenleistungen und Bestandveränderungen	0,00	0	0	0	0	0
10	Sonstige ordentliche Erträge	1.957,34	900	900	900	900	900
<b>11</b>	<b>Anteilige ordentliche Erträge (Summe aus Nummern 1 bis 10)</b>	<b>97.031,77</b>	<b>76.900</b>	<b>91.200</b>	<b>77.500</b>	<b>77.500</b>	<b>77.500</b>
12	Personalaufwendungen	-362.264,27	-493.500	-583.900	-601.400	-619.400	-638.200
13	Versorgungsaufwendungen	0,00	0	0	0	0	0
14	Aufwendungen für Sach- und Dienstleistungen	-207.107,32	-357.100	-242.100	-208.900	-617.000	-215.100
15	Abschreibungen	-76.811,85	-76.800	-80.000	-89.600	-108.300	-104.900
16	Zinsen und ähnliche Aufwendungen	0,00	0	0	0	0	0
17	Transferaufwendungen	0,00	0	0	0	0	0
18	Sonstige ordentliche Aufwendungen	-56.924,66	-38.900	-22.900	-15.900	-33.900	-15.900
<b>19</b>	<b>Anteilige ordentliche Aufwendungen (Summe aus Nummern 12 bis 18)</b>	<b>-703.108,10</b>	<b>-966.300</b>	<b>-928.900</b>	<b>-915.800</b>	<b>-1.378.600</b>	<b>-974.100</b>
<b>20</b>	<b>Anteiliges veranschlagtes ordentliches Ergebnis (Summe aus Nummern 11 und 19)</b>	<b>-606.076,33</b>	<b>-889.400</b>	<b>-837.700</b>	<b>-838.300</b>	<b>-1.301.100</b>	<b>-896.600</b>
21	Erträge aus internen Leistungen	74.569,88	77.300	74.600	74.600	74.600	74.600
22	Aufwendungen für interne Leistungen	-39.665,78	-10.900	-78.100	-77.500	-77.800	-76.000
23	kalkulatorische Kosten	-124.636,92	-159.700	-126.800	-123.000	-119.300	-115.700
<b>24</b>	<b>Veranschlagtes kalkulatorisches Ergebnis (Saldo aus Nummern 21 bis 23)</b>	<b>-89.732,82</b>	<b>-93.300</b>	<b>-130.300</b>	<b>-125.900</b>	<b>-122.500</b>	<b>-117.100</b>
<b>25</b>	<b>Veranschlagter Nettoressourcenbedarf/-überschuss (Summe aus Nummer 20 und 24)</b>	<b>-695.809,15</b>	<b>-982.700</b>	<b>-968.000</b>	<b>-964.200</b>	<b>-1.423.600</b>	<b>-1.013.700</b>

**Erläuterungen**

**Position 2:**

314100 Zuweisungen für lfd. Zwecke vom Land  
- Coaching Einführung kommunales Energiemanagement einmalig 4.200 € HHJahr 2025

**Position 6:**

3411000 Mieten und Pachten  
- Polizeiposten zieht nach Fischbach. Ab 2026 keine Vermietung von Büroräumen.

**Position 18:**

4261200 Aus- und Fortbildung  
- Coaching für Energiemanagementprogramm 5.600 € HHJahr 2025  
  
4271700 Aufwendungen für EDV  
- Software Energiemanagement HHJahr 2025 = 6.900 €, ff HHJahr = 900 €

**Position 18:**



**Teilergebnishaushalt einschließlich Finanzplanung  
1124 Gebäudemanagement, Techn. Immobilienmanagement - [THH 1]**

Gemeinde Immenstaad am Bodensee

4431500 Sachverständigen-, Gerichts- und ähnliche Kosten

- Prüfung der Bauausgaben durch die Gemeindeprüfungsanstalt alle 4 Jahre - nächste Prüfung 2027
- Haushaltsjahr 2025 Restzahlung GPA-Prüfung Bauausgaben 2019-2022

Haushaltsplan 2025 Gemeinde Immenstaad am Bodensee



**Teilfinanzhaushalt einschließlich Finanzplanung  
1124 Gebäudemanagement, Techn. Immobilienmanagement - [THH 1]**

Gemeinde Immenstaad am Bodensee

Nr.	Bezeichnung	Ergebnis 2023	Ansatz 2024	Ansatz 2025	VE	Plan 2026	Plan 2027	Plan 2028
EUR								
		1	2	3	4	5	6	7
1	Summe der Einzahlungen aus laufender Verwaltungstätigkeit (ohne außerordentliche zahlungswirksame Erträge aus Vermögensveräußerung)	91.368,42	73.000	87.300	0	73.600	73.600	73.600
2	Summe der Auszahlungen aus laufender Verwaltungstätigkeit	-643.814,37	-889.500	-848.900	0	-826.200	-1.270.300	-869.200
<b>3</b>	<b>Anteilliger Zahlungsmittelüberschuss/-bedarf des Ergebnishaushalts (Saldo aus Nummern 1 und 2)</b>	<b>-552.445,95</b>	<b>-816.500</b>	<b>-761.600</b>	<b>0</b>	<b>-752.600</b>	<b>-1.196.700</b>	<b>-795.600</b>
4	Einzahlungen aus Investitionszuwendungen	0,00	0	0	0	0	0	0
5	Einzahlungen aus Investitionsbeiträgen und ähnlichen Entgelten für Investitionstätigkeit	0,00	0	0	0	0	0	0
6	Einzahlungen aus der Veräußerung von Sachvermögen	0,00	0	0	0	0	0	0
7	Einzahlungen aus der Veräußerung von Finanzvermögen	0,00	0	0	0	0	0	0
8	Einzahlungen für sonstige Investitionstätigkeit	0,00	0	0	0	0	0	0
<b>9</b>	<b>Einzahlungen aus Investitionstätigkeit (Summe aus Nummern 4 bis 8)</b>	<b>0,00</b>	<b>0</b>	<b>0</b>	<b>0</b>	<b>0</b>	<b>0</b>	<b>0</b>
10	Auszahlungen für den Erwerb von Grundstücken und Gebäuden	0,00	0	0	0	0	0	0
11	Auszahlungen für Baumaßnahmen	0,00	0	-50.000	0	-780.000	0	0
12	Auszahlungen für den Erwerb von beweglichem Sachvermögen	-2.429,68	-7.000	-16.000	0	-204.000	-4.000	-4.000
13	Auszahlungen für den Erwerb von Finanzvermögen	0,00	0	0	0	0	0	0
14	Auszahlungen für Investitionsförderungsmaßnahmen	0,00	0	0	0	0	0	0
15	Auszahlungen für den Erwerb von immateriellen Vermögensgegenständen	0,00	0	0	0	0	0	0
<b>16</b>	<b>Auszahlungen aus Investitionstätigkeit (Summe aus Nummern 10 bis 15)</b>	<b>-2.429,68</b>	<b>-7.000</b>	<b>-66.000</b>	<b>0</b>	<b>-984.000</b>	<b>-4.000</b>	<b>-4.000</b>
<b>17</b>	<b>Anteilliger veranschlagter Finanzierungsmittelüberschuss/-bedarf aus Investitionstätigkeit (Saldo aus Nummern 9 und 16)</b>	<b>-2.429,68</b>	<b>-7.000</b>	<b>-66.000</b>	<b>0</b>	<b>-984.000</b>	<b>-4.000</b>	<b>-4.000</b>
<b>18</b>	<b>Anteilliger veranschlagter Finanzierungsmittel-Saldo aus Nummern 3 und 17)</b>	<b>-554.875,63</b>	<b>-823.500</b>	<b>-827.600</b>	<b>0</b>	<b>-1.736.600</b>	<b>-1.200.700</b>	<b>-799.600</b>

Haushaltsplan 2025 Gemeinde Immenstaad am Bodensee



**Einzeldarstellung der Investitionsmaßnahmen**  
**1124 Gebäudemanagement, Techn. Immobilienmanagement - [THH 1]**

Gemeinde Immenstaad am Bodensee

**Investition I-1124-000 Gebäudemanagement allgemein**

Nr.	Investitionsmaßnahmen Einzahlungs- und Auszahlungsarten	Gesamtang. z.Maßnahme -nachrichtl.-	Bisher finanziert	Ermächtigungs über- tragungen aus Vorvorj.	Ergebnis 2023	Ansatz 2024	Ansatz 2025	VE	Plan 2026	Plan 2027 Plan 2028
EUR										
		1	2	3	4	5	6	7	8	9
8	Auszahlungen für Baumaßnahmen			-16.000	0,00	0	0	0	0	0
9	Auszahlungen für den Erwerb von beweglichem Sachvermögen			0	-2.429,68	-2.000	-2.000	0	-2.000	-2.000 -2.000
13	<b>Summe der Auszahlungen aus Investitionstätigkeit (Summe aus Nummern 7 bis 12)</b>			<b>-16.000</b>	<b>-2.429,68</b>	<b>-2.000</b>	<b>-2.000</b>	<b>0</b>	<b>-2.000</b>	<b>-2.000 -2.000</b>
14	<b>Saldo aus Investitionstätigkeit (Saldo aus Nummern 6 und 13)</b>			<b>-16.000</b>	<b>-2.429,68</b>	<b>-2.000</b>	<b>-2.000</b>	<b>0</b>	<b>-2.000</b>	<b>-2.000 -2.000</b>
16	<b>Gesamtkosten der Maßnahme (Summe aus Nummern 13 und 15)</b>			<b>-16.000</b>	<b>-2.429,68</b>	<b>-2.000</b>	<b>-2.000</b>	<b>0</b>	<b>-2.000</b>	<b>-2.000 -2.000</b>

**Investition I-1124-100 Rathaus Immenstaad**

Nr.	Investitionsmaßnahmen Einzahlungs- und Auszahlungsarten	Gesamtang. z.Maßnahme -nachrichtl.-	Bisher finanziert	Ermächtigungs über- tragungen aus Vorvorj.	Ergebnis 2023	Ansatz 2024	Ansatz 2025	VE	Plan 2026	Plan 2027 Plan 2028
EUR										
		1	2	3	4	5	6	7	8	9
8	Auszahlungen für Baumaßnahmen			-60.000	0,00	0	0	0	0	0
9	Auszahlungen für den Erwerb von beweglichem Sachvermögen			0	0,00	-5.000	-14.000	0	-202.000	-2.000 -2.000
13	<b>Summe der Auszahlungen aus Investitionstätigkeit (Summe aus Nummern 7 bis 12)</b>			<b>-60.000</b>	<b>0,00</b>	<b>-5.000</b>	<b>-14.000</b>	<b>0</b>	<b>-202.000</b>	<b>-2.000 -2.000</b>
14	<b>Saldo aus Investitionstätigkeit (Saldo aus Nummern 6 und 13)</b>			<b>-60.000</b>	<b>0,00</b>	<b>-5.000</b>	<b>-14.000</b>	<b>0</b>	<b>-202.000</b>	<b>-2.000 -2.000</b>
16	<b>Gesamtkosten der Maßnahme (Summe aus Nummern 13 und 15)</b>			<b>-60.000</b>	<b>0,00</b>	<b>-5.000</b>	<b>-14.000</b>	<b>0</b>	<b>-202.000</b>	<b>-2.000 -2.000</b>

**Investition I-1124-102 Rathaus Immenstaad - Generalsanierung**

Nr.	Investitionsmaßnahmen Einzahlungs- und Auszahlungsarten	Gesamtang. z.Maßnahme -nachrichtl.-	Bisher finanziert	Ermächtigungs über- tragungen aus Vorvorj.	Ergebnis 2023	Ansatz 2024	Ansatz 2025	VE	Plan 2026	Plan 2027 Plan 2028
EUR										
		1	2	3	4	5	6	7	8	9
8	Auszahlungen für Baumaßnahmen	-830.000	0,00	0	0,00	0	-50.000	0	-780.000	0 0
13	<b>Summe der Auszahlungen aus Investitionstätigkeit (Summe aus Nummern 7 bis 12)</b>	<b>-830.000</b>	<b>0,00</b>	<b>0</b>	<b>0,00</b>	<b>0</b>	<b>-50.000</b>	<b>0</b>	<b>-780.000</b>	<b>0 0</b>
14	<b>Saldo aus Investitionstätigkeit (Saldo aus Nummern 6 und 13)</b>	<b>-830.000</b>	<b>0,00</b>	<b>0</b>	<b>0,00</b>	<b>0</b>	<b>-50.000</b>	<b>0</b>	<b>-780.000</b>	<b>0 0</b>
16	<b>Gesamtkosten der Maßnahme (Summe aus Nummern 13 und 15)</b>	<b>-830.000</b>	<b>0,00</b>	<b>0</b>	<b>0,00</b>	<b>0</b>	<b>-50.000</b>	<b>0</b>	<b>-780.000</b>	<b>0 0</b>

Haushaltsplan 2025 Gemeinde Immenstaad am Bodensee



**Teilergebnishaushalt einschließlich Finanzplanung  
1125 Grünanlagen, Werkstätten und Fahrzeuge - [THH 1]**

Gemeinde Immenstaad am Bodensee

Nr.	Bezeichnung	Ergebnis 2023	Ansatz 2024	Ansatz 2025	Plan 2026	Plan 2027	Plan 2028
		EUR					
		1	2	3	4	5	6
1	Steuern und ähnliche Abgaben	0,00	0	0	0	0	0
2	Zuweisungen und Zuwendungen, Umlagen	0,00	0	0	0	0	0
3	Aufgelöste Investitionszuwendungen und -beiträge	2.785,10	2.800	1.100	1.100	1.100	1.100
4	Sonstige Transfererträge	0,00	0	0	0	0	0
5	Entgelte für öffentliche Leistungen oder Einrichtungen	0,00	0	0	0	0	0
6	Sonstige privatrechtliche Leistungsentgelte	65.345,92	33.100	44.700	44.700	44.700	44.700
7	Kostenerstattungen und Kostenumlagen	239,21	0	0	0	0	0
8	Zinsen und ähnliche Erträge	0,00	0	0	0	0	0
9	Aktivierete Eigenleistungen und Bestandveränderungen	0,00	0	0	0	0	0
10	Sonstige ordentliche Erträge	0,00	0	0	0	0	0
<b>11</b>	<b>Anteilige ordentliche Erträge (Summe aus Nummern 1 bis 10)</b>	<b>68.370,23</b>	<b>35.900</b>	<b>45.800</b>	<b>45.800</b>	<b>45.800</b>	<b>45.800</b>
12	Personalaufwendungen	-685.699,81	-750.000	-844.800	-870.200	-896.300	-923.100
13	Versorgungsaufwendungen	0,00	0	0	0	0	0
14	Aufwendungen für Sach- und Dienstleistungen	-197.373,89	-190.600	-219.000	-211.900	-220.800	-211.100
15	Abschreibungen	-206.676,70	-209.700	-212.500	-212.000	-210.700	-201.600
16	Zinsen und ähnliche Aufwendungen	0,00	0	0	0	0	0
17	Transferaufwendungen	0,00	0	0	0	0	0
18	Sonstige ordentliche Aufwendungen	-18.053,14	-30.100	-32.700	-18.700	-18.800	-18.800
<b>19</b>	<b>Anteilige ordentliche Aufwendungen (Summe aus Nummern 12 bis 18)</b>	<b>-1.107.803,54</b>	<b>-1.180.400</b>	<b>-1.309.000</b>	<b>-1.312.800</b>	<b>-1.346.600</b>	<b>-1.354.600</b>
<b>20</b>	<b>Anteiliges veranschlagtes ordentliches Ergebnis (Summe aus Nummern 11 und 19)</b>	<b>-1.039.433,31</b>	<b>-1.144.500</b>	<b>-1.263.200</b>	<b>-1.267.000</b>	<b>-1.300.800</b>	<b>-1.308.800</b>
21	Erträge aus internen Leistungen	798.992,44	1.588.900	1.693.900	1.687.400	1.710.900	1.708.500
22	Aufwendungen für interne Leistungen	-51.388,62	-58.100	-51.100	-51.000	-50.700	-50.100
23	kalkulatorische Kosten	-209.108,55	-386.300	-379.600	-369.400	-359.400	-349.600
<b>24</b>	<b>Veranschlagtes kalkulatorisches Ergebnis (Saldo aus Nummern 21 bis 23)</b>	<b>538.495,27</b>	<b>1.144.500</b>	<b>1.263.200</b>	<b>1.267.000</b>	<b>1.300.800</b>	<b>1.308.800</b>
<b>25</b>	<b>Veranschlagter Nettoressourcenbedarf/-überschuss (Summe aus Nummer 20 und 24)</b>	<b>-500.938,04</b>	<b>0</b>	<b>0</b>	<b>0</b>	<b>0</b>	<b>0</b>

**Erläuterungen**

**Position 6:**

3421000 Erträge aus dem Verkauf  
- Stromeinspeisung PV-Anlage, Herrenweiherweg 2

**Position 12:**

4211000 Unterhaltung der Grundstücke und baulichen Anlagen  
- Prüfung der ortsfesten Elektroanlagen 5.800 € alle 4 Jahre HHJahr 2025  
- Prüfung der Standsicherheit 2.800 € alle 5 Jahre HHJahr 2025

4221000 Unterhaltung des beweglichen Vermögens  
- Prüfung der ortsveränderlichen Elektrogeräte 1.000 € jährlich

4241100 Aufwand für Heizung  
- Heizkosten für altes Bauhofgebäude. Abriss für 2027/2028 geplant.

4261000 Dienst- und Schutzkleidung  
- Mietkleidung

**Position 18:**



**Teilergebnishaushalt einschließlich Finanzplanung  
1125 Grünanlagen, Werkstätten und Fahrzeuge - [THH 1]**

Gemeinde Immenstaad am Bodensee

4431800 Sonstige Geschäftsaufwendungen

- Erstellung eines Organisations- und Betriebshandbuchs

4453000 Erstattungen an Zeckverbände

- Erstattung an KOMM.ONE - Bauhofmanagement

## Haushaltsplan 2025 Gemeinde Immenstaad am Bodensee



### Teilfinanzhaushalt einschließlich Finanzplanung 1125 Grünanlagen, Werkstätten und Fahrzeuge - [THH 1]

Gemeinde Immenstaad am Bodensee

Nr.	Bezeichnung	Ergebnis 2023	Ansatz 2024	Ansatz 2025	VE	Plan 2026	Plan 2027	Plan 2028
		EUR						
		1	2	3	4	5	6	7
1	Summe der Einzahlungen aus laufender Verwaltungstätigkeit (ohne außerordentliche zahlungswirksame Erträge aus Vermögensveräußerung)	53.537,40	33.100	44.700	0	44.700	44.700	44.700
2	Summe der Auszahlungen aus laufender Verwaltungstätigkeit	-902.330,81	-970.700	-1.096.500	0	-1.100.800	-1.135.900	-1.153.000
<b>3</b>	<b>Anteilliger Zahlungsmittelüberschuss/-bedarf des Ergebnishaushalts (Saldo aus Nummern 1 und 2)</b>	<b>-848.793,41</b>	<b>-937.600</b>	<b>-1.051.800</b>	<b>0</b>	<b>-1.056.100</b>	<b>-1.091.200</b>	<b>-1.108.300</b>
4	Einzahlungen aus Investitionszuwendungen	0,00	0	0	0	0	0	0
5	Einzahlungen aus Investitionsbeiträgen und ähnlichen Entgelten für Investitionstätigkeit	0,00	0	0	0	0	0	0
6	Einzahlungen aus der Veräußerung von Sachvermögen	12.750,00	0	0	0	1.200.000	0	0
7	Einzahlungen aus der Veräußerung von Finanzvermögen	0,00	0	0	0	0	0	0
8	Einzahlungen für sonstige Investitionstätigkeit	0,00	0	0	0	0	0	0
<b>9</b>	<b>Einzahlungen aus Investitionstätigkeit (Summe aus Nummern 4 bis 8)</b>	<b>12.750,00</b>	<b>0</b>	<b>0</b>	<b>0</b>	<b>1.200.000</b>	<b>0</b>	<b>0</b>
10	Auszahlungen für den Erwerb von Grundstücken und Gebäuden	0,00	0	0	0	0	0	0
11	Auszahlungen für Baumaßnahmen	175,94	0	0	0	0	0	0
12	Auszahlungen für den Erwerb von beweglichem Sachvermögen	-169.858,64	-40.000	-85.500	0	-10.000	-10.000	-10.000
13	Auszahlungen für den Erwerb von Finanzvermögen	0,00	0	0	0	0	0	0
14	Auszahlungen für Investitionsförderungsmaßnahmen	0,00	0	0	0	0	0	0
15	Auszahlungen für den Erwerb von immateriellen Vermögensgegenständen	0,00	0	0	0	0	0	0
<b>16</b>	<b>Auszahlungen aus Investitionstätigkeit (Summe aus Nummern 10 bis 15)</b>	<b>-169.682,70</b>	<b>-40.000</b>	<b>-85.500</b>	<b>0</b>	<b>-10.000</b>	<b>-10.000</b>	<b>-10.000</b>
<b>17</b>	<b>Anteilliger veranschlagter Finanzierungsmittelüberschuss/-bedarf aus Investitionstätigkeit (Saldo aus Nummern 9 und 16)</b>	<b>-156.932,70</b>	<b>-40.000</b>	<b>-85.500</b>	<b>0</b>	<b>1.190.000</b>	<b>-10.000</b>	<b>-10.000</b>
<b>18</b>	<b>Anteilliger veranschlagter Finanzierungsmittel-Saldo aus Nummern 3 und 17)</b>	<b>-1.005.726,11</b>	<b>-977.600</b>	<b>-1.137.300</b>	<b>0</b>	<b>133.900</b>	<b>-1.101.200</b>	<b>-1.118.300</b>

## Haushaltsplan 2025 Gemeinde Immenstaad am Bodensee



### Einzeldarstellung der Investitionsmaßnahmen 1125 Grünanlagen, Werkstätten und Fahrzeuge - [THH 1]

Gemeinde Immenstaad am Bodensee

#### Investition I-1125-000 Bauhof

Nr.	Investitionsmaßnahmen Einzahlungs- und Auszahlungsarten	Gesamtang. z.Maßnahme -nachrichtl.-	Bisher finanziert	Ermächtigungs- über- tragungen aus Vorvorj.	Ergebnis 2023	Ansatz 2024	Ansatz 2025	VE	Plan 2026	Plan 2027 Plan 2028
EUR										
		1	2	3	4	5	6	7	8	9
3	Einzahlungen aus der Veräußerung von Sachvermögen			0	12.750,00	0	0	0	1.200.000	0
<b>6</b>	<b>Summe der Einzahlungen aus Investitionstätigkeit (Summe aus Nummern 1 bis 5)</b>			<b>0</b>	<b>12.750,00</b>	<b>0</b>	<b>0</b>	<b>0</b>	<b>1.200.000</b>	<b>0</b>
9	Auszahlungen für den Erwerb von beweglichem Sachvermögen			-29.000	-169.858,64	-40.000	-85.500	0	-10.000	-10.000
<b>13</b>	<b>Summe der Auszahlungen aus Investitionstätigkeit (Summe aus Nummern 7 bis 12)</b>			<b>-29.000</b>	<b>-169.858,64</b>	<b>-40.000</b>	<b>-85.500</b>	<b>0</b>	<b>-10.000</b>	<b>-10.000</b>
14	Saldo aus Investitionstätigkeit (Saldo aus Nummern 6 und 13)			-29.000	-157.108,64	-40.000	-85.500	0	1.190.000	-10.000
<b>16</b>	<b>Gesamtkosten der Maßnahme (Summe aus Nummern 13 und 15)</b>			<b>-29.000</b>	<b>-169.858,64</b>	<b>-40.000</b>	<b>-85.500</b>	<b>0</b>	<b>-10.000</b>	<b>-10.000</b>

#### Investition I-1125-001 Bauhof - Neubau

Nr.	Investitionsmaßnahmen Einzahlungs- und Auszahlungsarten	Gesamtang. z.Maßnahme -nachrichtl.-	Bisher finanziert	Ermächtigungs- über- tragungen aus Vorvorj.	Ergebnis 2023	Ansatz 2024	Ansatz 2025	VE	Plan 2026	Plan 2027 Plan 2028
EUR										
		1	2	3	4	5	6	7	8	9
1	Einzahlungen aus Investitionszuwendungen	0	4.500,00	0	0,00	0	0	0	0	0
<b>6</b>	<b>Summe der Einzahlungen aus Investitionstätigkeit (Summe aus Nummern 1 bis 5)</b>	<b>0</b>	<b>4.500,00</b>	<b>0</b>	<b>0,00</b>	<b>0</b>	<b>0</b>	<b>0</b>	<b>0</b>	<b>0</b>
7	Auszahlungen für den Erwerb von Grundstücken und Gebäuden	-5.200.000	-447.659,22	0	0,00	0	0	0	0	0
8	Auszahlungen für Baumaßnahmen	0	-3.533.561,02	0	175,94	0	0	0	0	0
9	Auszahlungen für den Erwerb von beweglichem Sachvermögen	0	-70.202,66	0	0,00	0	0	0	0	0
<b>13</b>	<b>Summe der Auszahlungen aus Investitionstätigkeit (Summe aus Nummern 7 bis 12)</b>	<b>-5.200.000</b>	<b>-4.051.422,90</b>	<b>0</b>	<b>175,94</b>	<b>0</b>	<b>0</b>	<b>0</b>	<b>0</b>	<b>0</b>
14	Saldo aus Investitionstätigkeit (Saldo aus Nummern 6 und 13)	-5.200.000	-4.046.922,90	0	175,94	0	0	0	0	0
<b>16</b>	<b>Gesamtkosten der Maßnahme (Summe aus Nummern 13 und 15)</b>	<b>-5.200.000</b>	<b>-4.051.422,90</b>	<b>0</b>	<b>175,94</b>	<b>0</b>	<b>0</b>	<b>0</b>	<b>0</b>	<b>0</b>

Haushaltsplan 2025 Gemeinde Immenstaad am Bodensee



**Teilergebnishaushalt einschließlich Finanzplanung  
1126 Zentrale Dienstleistungen - [THH 1]**

Gemeinde Immenstaad am Bodensee

Nr.	Bezeichnung	Ergebnis 2023	Ansatz 2024	Ansatz 2025	Plan 2026	Plan 2027	Plan 2028
		EUR					
		1	2	3	4	5	6
1	Steuern und ähnliche Abgaben	0,00	0	0	0	0	0
2	Zuweisungen und Zuwendungen, Umlagen	0,00	0	0	0	0	0
3	Aufgelöste Investitionszuwendungen und -beiträge	0,00	0	0	0	0	0
4	Sonstige Transfererträge	0,00	0	0	0	0	0
5	Entgelte für öffentliche Leistungen oder Einrichtungen	0,00	0	0	0	0	0
6	Sonstige privatrechtliche Leistungsentgelte	34,00	0	0	0	0	0
7	Kostenerstattungen und Kostenumlagen	0,00	0	0	0	0	0
8	Zinsen und ähnliche Erträge	0,00	0	0	0	0	0
9	Aktivierete Eigenleistungen und Bestandveränderungen	0,00	0	0	0	0	0
10	Sonstige ordentliche Erträge	0,00	0	0	0	0	0
<b>11</b>	<b>Anteilige ordentliche Erträge (Summe aus Nummern 1 bis 10)</b>	<b>34,00</b>	<b>0</b>	<b>0</b>	<b>0</b>	<b>0</b>	<b>0</b>
12	Personalaufwendungen	0,00	0	0	0	0	0
13	Versorgungsaufwendungen	0,00	0	0	0	0	0
14	Aufwendungen für Sach- und Dienstleistungen	-51.938,52	-44.100	-46.300	-46.300	-46.300	-46.300
15	Abschreibungen	-5.794,76	-50.300	-29.300	-27.600	-20.600	-4.100
16	Zinsen und ähnliche Aufwendungen	0,00	0	0	0	0	0
17	Transferaufwendungen	0,00	0	0	0	0	0
18	Sonstige ordentliche Aufwendungen	-10.415,36	-21.300	-14.100	-14.100	-14.100	-14.100
<b>19</b>	<b>Anteilige ordentliche Aufwendungen (Summe aus Nummern 12 bis 18)</b>	<b>-68.148,64</b>	<b>-115.700</b>	<b>-89.700</b>	<b>-88.000</b>	<b>-81.000</b>	<b>-64.500</b>
<b>20</b>	<b>Anteiliges veranschlagtes ordentliches Ergebnis (Summe aus Nummern 11 und 19)</b>	<b>-68.114,64</b>	<b>-115.700</b>	<b>-89.700</b>	<b>-88.000</b>	<b>-81.000</b>	<b>-64.500</b>
21	Erträge aus internen Leistungen	68.325,32	122.100	95.200	92.100	83.900	66.700
22	Aufwendungen für interne Leistungen	-429,48	-500	-800	-700	-700	-700
23	kalkulatorische Kosten	-839,59	-5.900	-3.200	-1.900	-700	0
<b>24</b>	<b>Veranschlagtes kalkulatorisches Ergebnis (Saldo aus Nummern 21 bis 23)</b>	<b>67.056,25</b>	<b>115.700</b>	<b>91.200</b>	<b>89.500</b>	<b>82.500</b>	<b>66.000</b>
<b>25</b>	<b>Veranschlagter Nettoressourcenbedarf/-überschuss (Summe aus Nummer 20 und 24)</b>	<b>-1.058,39</b>	<b>0</b>	<b>1.500</b>	<b>1.500</b>	<b>1.500</b>	<b>1.500</b>

**Erläuterungen**

**Position 21:**

48111100 bis 4811300 Innere Verrechnungen  
- EDV, Telefon- und Kopierkosten auf die Kostenstellen

## Haushaltsplan 2025 Gemeinde Immenstaad am Bodensee



### Teilfinanzhaushalt einschließlich Finanzplanung 1126 Zentrale Dienstleistungen - [THH 1]

Gemeinde Immenstaad am Bodensee

Nr.	Bezeichnung	Ergebnis 2023	Ansatz 2024	Ansatz 2025	VE	Plan 2026	Plan 2027	Plan 2028
EUR								
		1	2	3	4	5	6	7
1	Summe der Einzahlungen aus laufender Verwaltungstätigkeit (ohne außerordentliche zahlungswirksame Erträge aus Vermögensveräußerung)	34,00	0	0	0	0	0	0
2	Summe der Auszahlungen aus laufender Verwaltungstätigkeit	-54.190,28	-65.400	-60.400	0	-60.400	-60.400	-60.400
<b>3</b>	<b>Anteilliger Zahlungsmittelüberschuss/-bedarf des Ergebnishaushalts (Saldo aus Nummern 1 und 2)</b>	<b>-54.156,28</b>	<b>-65.400</b>	<b>-60.400</b>	<b>0</b>	<b>-60.400</b>	<b>-60.400</b>	<b>-60.400</b>
4	Einzahlungen aus Investitionszuwendungen	0,00	0	0	0	0	0	0
5	Einzahlungen aus Investitionsbeiträgen und ähnlichen Entgelten für Investitionstätigkeit	0,00	0	0	0	0	0	0
6	Einzahlungen aus der Veräußerung von Sachvermögen	0,00	0	0	0	0	0	0
7	Einzahlungen aus der Veräußerung von Finanzvermögen	0,00	0	0	0	0	0	0
8	Einzahlungen für sonstige Investitionstätigkeit	0,00	0	0	0	0	0	0
<b>9</b>	<b>Einzahlungen aus Investitionstätigkeit (Summe aus Nummern 4 bis 8)</b>	<b>0,00</b>	<b>0</b>	<b>0</b>	<b>0</b>	<b>0</b>	<b>0</b>	<b>0</b>
10	Auszahlungen für den Erwerb von Grundstücken und Gebäuden	0,00	0	0	0	0	0	0
11	Auszahlungen für Baumaßnahmen	0,00	0	0	0	0	0	0
12	Auszahlungen für den Erwerb von beweglichem Sachvermögen	-811,50	-2.000	-2.000	0	-2.000	-2.000	-2.000
13	Auszahlungen für den Erwerb von Finanzvermögen	0,00	0	0	0	0	0	0
14	Auszahlungen für Investitionsförderungsmaßnahmen	0,00	0	0	0	0	0	0
15	Auszahlungen für den Erwerb von immateriellen Vermögensgegenständen	-17.097,34	-36.000	0	0	-3.000	0	0
<b>16</b>	<b>Auszahlungen aus Investitionstätigkeit (Summe aus Nummern 10 bis 15)</b>	<b>-17.908,84</b>	<b>-38.000</b>	<b>-2.000</b>	<b>0</b>	<b>-5.000</b>	<b>-2.000</b>	<b>-2.000</b>
<b>17</b>	<b>Anteilliger veranschlagter Finanzierungsmittelüberschuss/-bedarf aus Investitionstätigkeit (Saldo aus Nummern 9 und 16)</b>	<b>-17.908,84</b>	<b>-38.000</b>	<b>-2.000</b>	<b>0</b>	<b>-5.000</b>	<b>-2.000</b>	<b>-2.000</b>
<b>18</b>	<b>Anteilliger veranschlagter Finanzierungsmittelüberschuss/-bedarf (Saldo aus Nummern 3 und 17)</b>	<b>-72.065,12</b>	<b>-103.400</b>	<b>-62.400</b>	<b>0</b>	<b>-65.400</b>	<b>-62.400</b>	<b>-62.400</b>

# Haushaltsplan 2025 Gemeinde Immenstaad am Bodensee



## Einzeldarstellung der Investitionsmaßnahmen 1126 Zentrale Dienstleistungen - [THH 1]

Gemeinde Immenstaad am Bodensee

### Investition I-1126-000 EDV-Anlage

Nr.	Investitionsmaßnahmen Einzahlungs- und Auszahlungsarten	Gesamtang. z.Maßnahme -nachrichtl.-	Bisher finanziert	Ermächtigungs- über- tragungen aus Vorvorj.	Ergebnis 2023	Ansatz 2024	Ansatz 2025	VE	Plan 2026	Plan 2027 Plan 2028
EUR										
		1	2	3	4	5	6	7	8	9
9	Auszahlungen für den Erwerb von beweglichem Sachvermögen	-219.000	-811,50	-181.000	-811,50	-2.000	-2.000	0	-2.000	-2.000 -2.000
12	Auszahlungen für den Erwerb von immateriellen Vermögensgegenständen	-45.000	-24.465,82	0	-17.097,34	-36.000	0	0	-3.000	0 0
13	<b>Summe der Auszahlungen aus Investitionstätigkeit (Summe aus Nummern 7 bis 12)</b>	<b>-264.000</b>	<b>-25.277,32</b>	<b>-181.000</b>	<b>-17.908,84</b>	<b>-38.000</b>	<b>-2.000</b>	<b>0</b>	<b>-5.000</b>	<b>-2.000</b> <b>-2.000</b>
14	<b>Saldo aus Investitionstätigkeit (Saldo aus Nummern 6 und 13)</b>	<b>-264.000</b>	<b>-25.277,32</b>	<b>-181.000</b>	<b>-17.908,84</b>	<b>-38.000</b>	<b>-2.000</b>	<b>0</b>	<b>-5.000</b>	<b>-2.000</b> <b>-2.000</b>
16	<b>Gesamtkosten der Maßnahme (Summe aus Nummern 13 und 15)</b>	<b>-264.000</b>	<b>-25.277,32</b>	<b>-181.000</b>	<b>-17.908,84</b>	<b>-38.000</b>	<b>-2.000</b>	<b>0</b>	<b>-5.000</b>	<b>-2.000</b> <b>-2.000</b>

# Haushaltsplan 2025 Gemeinde Immenstaad am Bodensee



## Teilergebnishaushalt einschließlich Finanzplanung 1133 Grundstücksmanagement - [THH 1]

Gemeinde Immenstaad am Bodensee

Nr.	Bezeichnung	Ergebnis 2023	Ansatz 2024	Ansatz 2025	Plan 2026	Plan 2027	Plan 2028
		EUR					
		1	2	3	4	5	6
1	Steuern und ähnliche Abgaben	0,00	0	0	0	0	0
2	Zuweisungen und Zuwendungen, Umlagen	0,00	0	0	0	0	0
3	Aufgelöste Investitionszuwendungen und -beiträge	0,00	0	0	0	0	0
4	Sonstige Transfererträge	0,00	0	0	0	0	0
5	Entgelte für öffentliche Leistungen oder Einrichtungen	0,00	0	0	0	0	0
6	Sonstige privatrechtliche Leistungsentgelte	33.243,50	22.000	45.000	35.000	45.000	35.000
7	Kostenerstattungen und Kostenumlagen	0,00	0	0	0	0	0
8	Zinsen und ähnliche Erträge	0,00	0	0	0	0	0
9	Aktivierete Eigenleistungen und Bestandveränderungen	0,00	0	0	0	0	0
10	Sonstige ordentliche Erträge	0,00	0	0	0	0	0
<b>11</b>	<b>Anteilige ordentliche Erträge (Summe aus Nummern 1 bis 10)</b>	<b>33.243,50</b>	<b>22.000</b>	<b>45.000</b>	<b>35.000</b>	<b>45.000</b>	<b>35.000</b>
12	Personalaufwendungen	0,00	0	0	0	0	0
13	Versorgungsaufwendungen	0,00	0	0	0	0	0
14	Aufwendungen für Sach- und Dienstleistungen	-9.250,50	-35.000	-60.900	-35.900	-45.900	-35.900
15	Abschreibungen	-4.884,46	-4.900	-4.900	-4.900	-4.900	-4.900
16	Zinsen und ähnliche Aufwendungen	0,00	0	0	0	0	0
17	Transferaufwendungen	0,00	0	0	0	0	0
18	Sonstige ordentliche Aufwendungen	-519,99	0	-15.500	-500	-500	-500
<b>19</b>	<b>Anteilige ordentliche Aufwendungen (Summe aus Nummern 12 bis 18)</b>	<b>-14.654,95</b>	<b>-39.900</b>	<b>-81.300</b>	<b>-41.300</b>	<b>-51.300</b>	<b>-41.300</b>
<b>20</b>	<b>Anteiliges veranschlagtes ordentliches Ergebnis (Summe aus Nummern 11 und 19)</b>	<b>18.588,55</b>	<b>-17.900</b>	<b>-36.300</b>	<b>-6.300</b>	<b>-6.300</b>	<b>-6.300</b>
21	Erträge aus internen Leistungen	0,00	0	0	0	0	0
22	Aufwendungen für interne Leistungen	-11.795,80	-19.100	-25.000	-24.900	-25.300	-25.200
23	kalkulatorische Kosten	-424.376,49	-424.400	-421.600	-421.400	-421.100	-420.900
<b>24</b>	<b>Veranschlagtes kalkulatorisches Ergebnis (Saldo aus Nummern 21 bis 23)</b>	<b>-436.172,29</b>	<b>-443.500</b>	<b>-446.600</b>	<b>-446.300</b>	<b>-446.400</b>	<b>-446.100</b>
<b>25</b>	<b>Veranschlagter Nettoressourcenbedarf/-überschuss (Summe aus Nummer 20 und 24)</b>	<b>-417.583,74</b>	<b>-461.400</b>	<b>-482.900</b>	<b>-452.600</b>	<b>-452.700</b>	<b>-452.400</b>

### Erläuterungen

#### Position 6:

3411000 Mieten und Pachten  
- inkl. Fischereipacht und Überschüsse aus der Verwaltung der Jagdgenossenschaften

#### Postition 14:

4212000 Unterhaltung des sonstigen unbeweglichen Vermögens  
- Baumpflanzaktion 5.000 € Fremdrechnungen für Pflanzung  
- Baumkataster 10.000 € p.a.

#### Hinweis:

- Einkauf der Bäume bei Sachkonto 4222000 Erwerb geringwertiger Vermögensgegenstände

#### Position 18:

4431500 Sachverständigen, Gerichts- und ähnliche Kosten  
- Beratungskosten für die Entwicklung kommunaler Bauplatzvergabe-kriterien

Haushaltsplan 2025 Gemeinde Immenstaad am Bodensee



**Teilfinanzhaushalt einschließlich Finanzplanung  
1133 Grundstücksmanagement - [THH 1]**

Gemeinde Immenstaad am Bodensee

Nr.	Bezeichnung	Ergebnis 2023	Ansatz 2024	Ansatz 2025	VE	Plan 2026	Plan 2027	Plan 2028
EUR								
		1	2	3	4	5	6	7
1	Summe der Einzahlungen aus laufender Verwaltungstätigkeit (ohne außerordentliche zahlungswirksame Erträge aus Vermögensveräußerung)	32.108,48	22.000	45.000	0	35.000	45.000	35.000
2	Summe der Auszahlungen aus laufender Verwaltungstätigkeit	-9.436,03	-35.000	-76.400	0	-36.400	-46.400	-36.400
<b>3</b>	<b>Anteiliger Zahlungsmittelüberschuss/-bedarf des Ergebnishaushalts (Saldo aus Nummern 1 und 2)</b>	<b>22.672,45</b>	<b>-13.000</b>	<b>-31.400</b>	<b>0</b>	<b>-1.400</b>	<b>-1.400</b>	<b>-1.400</b>
4	Einzahlungen aus Investitionszuwendungen	0,00	0	0	0	0	0	0
5	Einzahlungen aus Investitionsbeiträgen und ähnlichen Entgelten für Investitionstätigkeit	0,00	0	0	0	0	0	0
6	Einzahlungen aus der Veräußerung von Sachvermögen	575.095,00	1.250.000	1.764.000	0	3.460.000	2.794.100	519.400
7	Einzahlungen aus der Veräußerung von Finanzvermögen	0,00	0	0	0	0	0	0
8	Einzahlungen für sonstige Investitionstätigkeit	0,00	0	0	0	0	0	0
<b>9</b>	<b>Einzahlungen aus Investitionstätigkeit (Summe aus Nummern 4 bis 8)</b>	<b>575.095,00</b>	<b>1.250.000</b>	<b>1.764.000</b>	<b>0</b>	<b>3.460.000</b>	<b>2.794.100</b>	<b>519.400</b>
10	Auszahlungen für den Erwerb von Grundstücken und Gebäuden	-646.589,85	-150.000	-220.000	0	-450.000	-300.000	-150.000
11	Auszahlungen für Baumaßnahmen	0,00	0	0	0	0	0	0
12	Auszahlungen für den Erwerb von beweglichem Sachvermögen	0,00	0	0	0	0	0	0
13	Auszahlungen für den Erwerb von Finanzvermögen	0,00	0	0	0	0	0	0
14	Auszahlungen für Investitionsförderungsmaßnahmen	0,00	0	0	0	0	0	0
15	Auszahlungen für den Erwerb von immateriellen Vermögensgegenständen	0,00	0	-15.000	0	0	0	0
<b>16</b>	<b>Auszahlungen aus Investitionstätigkeit (Summe aus Nummern 10 bis 15)</b>	<b>-646.589,85</b>	<b>-150.000</b>	<b>-235.000</b>	<b>0</b>	<b>-450.000</b>	<b>-300.000</b>	<b>-150.000</b>
<b>17</b>	<b>Anteiliger veranschlagter Finanzierungsmittelüberschuss/-bedarf aus Investitionstätigkeit (Saldo aus Nummern 9 und 16)</b>	<b>-71.494,85</b>	<b>1.100.000</b>	<b>1.529.000</b>	<b>0</b>	<b>3.010.000</b>	<b>2.494.100</b>	<b>369.400</b>
<b>18</b>	<b>Anteiliger veranschlagter Finanzierungsmittel-Saldo aus Nummern 3 und 17)</b>	<b>-48.822,40</b>	<b>1.087.000</b>	<b>1.497.600</b>	<b>0</b>	<b>3.008.600</b>	<b>2.492.700</b>	<b>368.000</b>

## Haushaltsplan 2025 Gemeinde Immenstaad am Bodensee



### Einzeldarstellung der Investitionsmaßnahmen 1133 Grundstücksmanagement - [THH 1]

Gemeinde Immenstaad am Bodensee

#### Investition I-1133-000 Verwaltung unbebauter Grundstücke

Nr.	Investitionsmaßnahmen Einzahlungs- und Auszahlungsarten	Gesamtang. z.Maßnahme -nachrichtl.-	Bisher finanziert	Ermächtigungs über- tragungen aus Vorvorj.	Ergebnis 2023	Ansatz 2024	Ansatz 2025	VE	Plan 2026	Plan 2027 Plan 2028
EUR										
		1	2	3	4	5	6	7	8	9
3	Einzahlungen aus der Veräußerung von Sachvermögen			0	575.095,00	1.250.000	1.764.000	0	876.000	210.100 519.400
<b>6</b>	<b>Summe der Einzahlungen aus Investitionstätigkeit (Summe aus Nummern 1 bis 5)</b>			<b>0</b>	<b>575.095,00</b>	<b>1.250.000</b>	<b>1.764.000</b>	<b>0</b>	<b>876.000</b>	<b>210.100 519.400</b>
7	Auszahlungen für den Erwerb von Grundstücken und Gebäuden			0	-14.567,14	-150.000	-150.000	0	-450.000	-300.000 -150.000
12	Auszahlungen für den Erwerb von immateriellen Vermögensgegenständen			0	0,00	0	-15.000	0	0	0 0
<b>13</b>	<b>Summe der Auszahlungen aus Investitionstätigkeit (Summe aus Nummern 7 bis 12)</b>			<b>0</b>	<b>-14.567,14</b>	<b>-150.000</b>	<b>-165.000</b>	<b>0</b>	<b>-450.000</b>	<b>-300.000 -150.000</b>
<b>14</b>	<b>Saldo aus Investitionstätigkeit (Saldo aus Nummern 6 und 13)</b>			<b>0</b>	<b>560.527,86</b>	<b>1.100.000</b>	<b>1.599.000</b>	<b>0</b>	<b>426.000</b>	<b>-89.900 369.400</b>
<b>16</b>	<b>Gesamtkosten der Maßnahme (Summe aus Nummern 13 und 15)</b>			<b>0</b>	<b>-14.567,14</b>	<b>-150.000</b>	<b>-165.000</b>	<b>0</b>	<b>-450.000</b>	<b>-300.000 -150.000</b>

#### Investition I-1133-233 Grundstücke BG Häldele

Nr.	Investitionsmaßnahmen Einzahlungs- und Auszahlungsarten	Gesamtang. z.Maßnahme -nachrichtl.-	Bisher finanziert	Ermächtigungs über- tragungen aus Vorvorj.	Ergebnis 2023	Ansatz 2024	Ansatz 2025	VE	Plan 2026	Plan 2027 Plan 2028
EUR										
		1	2	3	4	5	6	7	8	9
3	Einzahlungen aus der Veräußerung von Sachvermögen	5.168.000	0,00	0	0,00	0	0	0	2.584.000	2.584.000 0
<b>6</b>	<b>Summe der Einzahlungen aus Investitionstätigkeit (Summe aus Nummern 1 bis 5)</b>	<b>5.168.000</b>	<b>0,00</b>	<b>0</b>	<b>0,00</b>	<b>0</b>	<b>0</b>	<b>0</b>	<b>2.584.000</b>	<b>2.584.000 0</b>
7	Auszahlungen für den Erwerb von Grundstücken und Gebäuden	-70.000	-632.022,71	0	-632.022,71	0	-70.000	0	0	0 0
<b>13</b>	<b>Summe der Auszahlungen aus Investitionstätigkeit (Summe aus Nummern 7 bis 12)</b>	<b>-70.000</b>	<b>-632.022,71</b>	<b>0</b>	<b>-632.022,71</b>	<b>0</b>	<b>-70.000</b>	<b>0</b>	<b>0</b>	<b>0 0</b>
<b>14</b>	<b>Saldo aus Investitionstätigkeit (Saldo aus Nummern 6 und 13)</b>	<b>5.098.000</b>	<b>-632.022,71</b>	<b>0</b>	<b>-632.022,71</b>	<b>0</b>	<b>-70.000</b>	<b>0</b>	<b>2.584.000</b>	<b>2.584.000 0</b>
<b>16</b>	<b>Gesamtkosten der Maßnahme (Summe aus Nummern 13 und 15)</b>	<b>-70.000</b>	<b>-632.022,71</b>	<b>0</b>	<b>-632.022,71</b>	<b>0</b>	<b>-70.000</b>	<b>0</b>	<b>0</b>	<b>0 0</b>

# Haushaltsplan 2025 Gemeinde Immenstaad am Bodensee



## Teilergebnishaushalt einschließlich Finanzplanung Teilhaushalt 2 Sicherheit und Ordnung

Gemeinde Immenstaad am Bodensee

Nr.	Bezeichnung	Ergebnis 2023	Ansatz 2024	Ansatz 2025	Plan 2026	Plan 2027	Plan 2028
		EUR					
		1	2	3	4	5	6
1	Steuern und ähnliche Abgaben	0,00	0	0	0	0	0
2	Zuweisungen und Zuwendungen, Umlagen	8.030,00	7.000	7.600	7.600	7.600	7.600
3	Aufgelöste Investitionszuwendungen und -beiträge	11.877,76	11.900	11.800	14.800	17.000	17.000
4	Sonstige Transfererträge	0,00	0	0	0	0	0
5	Entgelte für öffentliche Leistungen oder Einrichtungen	77.691,18	67.500	77.800	77.800	79.100	79.100
6	Sonstige privatrechtliche Leistungsentgelte	1.918,25	4.000	4.100	4.100	4.100	4.100
7	Kostenerstattungen und Kostenumlagen	11.602,14	4.500	13.000	13.000	1.000	1.000
8	Zinsen und ähnliche Erträge	0,00	0	0	0	0	0
9	Aktivierete Eigenleistungen und Bestandveränderungen	0,00	0	0	0	0	0
10	Sonstige ordentliche Erträge	66.713,31	66.000	61.000	61.000	61.000	61.000
<b>11</b>	<b>Anteilige ordentliche Erträge (Summe aus Nummern 1 bis 10)</b>	<b>177.832,64</b>	<b>160.900</b>	<b>175.300</b>	<b>178.300</b>	<b>169.800</b>	<b>169.800</b>
12	Personalaufwendungen	-400.564,21	-390.600	-400.400	-412.400	-424.700	-437.600
13	Versorgungsaufwendungen	0,00	0	0	0	0	0
14	Aufwendungen für Sach- und Dienstleistungen	-201.134,82	-214.400	-329.800	-241.300	-229.400	-222.900
15	Abschreibungen	-96.530,19	-108.100	-90.900	-105.000	-113.700	-112.100
16	Zinsen und ähnliche Aufwendungen	0,00	0	0	0	0	0
17	Transferaufwendungen	-11.025,08	-11.700	-11.700	-11.700	-11.700	-11.700
18	Sonstige ordentliche Aufwendungen	-127.560,69	-116.600	-158.600	-147.100	-138.200	-135.700
<b>19</b>	<b>Anteilige ordentliche Aufwendungen (Summe aus Nummern 12 bis 18)</b>	<b>-836.814,99</b>	<b>-841.400</b>	<b>-991.400</b>	<b>-917.500</b>	<b>-917.700</b>	<b>-920.000</b>
<b>20</b>	<b>Anteiliges veranschlagtes ordentliches Ergebnis (Summe aus Nummern 11 und 19)</b>	<b>-658.982,35</b>	<b>-680.500</b>	<b>-816.100</b>	<b>-739.200</b>	<b>-747.900</b>	<b>-750.200</b>
21	Erträge aus internen Leistungen	0,00	0	0	0	0	0
22	Aufwendungen für interne Leistungen	-19.534,91	-26.700	-22.300	-21.900	-20.700	-18.500
23	kalkulatorische Kosten	-70.295,91	-73.500	-66.400	-62.500	-58.900	-55.200
<b>24</b>	<b>Veranschlagtes kalkulatorisches Ergebnis (Saldo aus Nummern 21 bis 23)</b>	<b>-89.830,82</b>	<b>-100.200</b>	<b>-88.700</b>	<b>-84.400</b>	<b>-79.600</b>	<b>-73.700</b>
<b>25</b>	<b>Veranschlagter Nettoressourcenbedarf/-überschuss (Summe aus Nummer 20 und 24)</b>	<b>-748.813,17</b>	<b>-780.700</b>	<b>-904.800</b>	<b>-823.600</b>	<b>-827.500</b>	<b>-823.900</b>

# Haushaltsplan 2025 Gemeinde Immenstaad am Bodensee



## Teilfinanzhaushalt einschließlich Finanzplanung Teilhaushalt 2 Sicherheit und Ordnung

Gemeinde Immenstaad am Bodensee

Nr.	Bezeichnung	Ergebnis 2023	Ansatz 2024	Ansatz 2025	VE	Plan 2026	Plan 2027	Plan 2028
EUR								
		1	2	3	4	5	6	7
1	Summe der Einzahlungen aus laufender Verwaltungstätigkeit (ohne außerordentliche zahlungswirksame Erträge aus Vermögensveräußerung)	159.623,52	148.000	162.500	0	162.500	151.800	151.800
2	Summe der Auszahlungen aus laufender Verwaltungstätigkeit	-722.313,06	-733.300	-900.500	0	-812.500	-804.000	-807.900
<b>3</b>	<b>Anteilliger Zahlungsmittelüberschuss/-bedarf des Ergebnishaushalts (Saldo aus Nummern 1 und 2)</b>	<b>-562.689,54</b>	<b>-585.300</b>	<b>-738.000</b>	<b>0</b>	<b>-650.000</b>	<b>-652.200</b>	<b>-656.100</b>
4	Einzahlungen aus Investitionszuwendungen	0,00	0	46.800	0	0	22.000	350.000
5	Einzahlungen aus Investitionsbeiträgen und ähnlichen Entgelten für Investitionstätigkeit	0,00	0	0	0	0	0	0
6	Einzahlungen aus der Veräußerung von Sachvermögen	0,00	0	0	0	0	0	0
7	Einzahlungen aus der Veräußerung von Finanzvermögen	0,00	0	0	0	0	0	0
8	Einzahlungen für sonstige Investitionstätigkeit	0,00	0	0	0	0	0	0
<b>9</b>	<b>Einzahlungen aus Investitionstätigkeit (Summe aus Nummern 4 bis 8)</b>	<b>0,00</b>	<b>0</b>	<b>46.800</b>	<b>0</b>	<b>0</b>	<b>22.000</b>	<b>350.000</b>
10	Auszahlungen für den Erwerb von Grundstücken und Gebäuden	0,00	0	0	0	0	0	0
11	Auszahlungen für Baumaßnahmen	0,00	-150.000	0	0	0	0	0
12	Auszahlungen für den Erwerb von beweglichem Sachvermögen	-11.507,05	-16.000	-231.500	0	-10.000	-110.000	-1.010.000
13	Auszahlungen für den Erwerb von Finanzvermögen	0,00	0	0	0	0	0	0
14	Auszahlungen für Investitionsförderungsmaßnahmen	0,00	-17.000	-13.200	0	0	0	0
15	Auszahlungen für den Erwerb von immateriellen Vermögensgegenständen	0,00	0	0	0	0	0	0
<b>16</b>	<b>Auszahlungen aus Investitionstätigkeit (Summe aus Nummern 10 bis 15)</b>	<b>-11.507,05</b>	<b>-183.000</b>	<b>-244.700</b>	<b>0</b>	<b>-10.000</b>	<b>-110.000</b>	<b>-1.010.000</b>
<b>17</b>	<b>Anteilliger veranschlagter Finanzierungsmittelüberschuss/-bedarf aus Investitionstätigkeit (Saldo aus Nummern 9 und 16)</b>	<b>-11.507,05</b>	<b>-183.000</b>	<b>-197.900</b>	<b>0</b>	<b>-10.000</b>	<b>-88.000</b>	<b>-660.000</b>
<b>18</b>	<b>Anteilliger veranschlagter Finanzierungsmittelüberschuss/-bedarf (Saldo aus Nummern 3 und 17)</b>	<b>-574.196,59</b>	<b>-768.300</b>	<b>-935.900</b>	<b>0</b>	<b>-660.000</b>	<b>-740.200</b>	<b>-1.316.100</b>

Haushaltsplan 2025 Gemeinde Immenstaad am Bodensee



**Teilergebnishaushalt einschließlich Finanzplanung  
12 Sicherheit und Ordnung**

Gemeinde Immenstaad am Bodensee

Nr.	Bezeichnung	Ergebnis 2023	Ansatz 2024	Ansatz 2025	Plan 2026	Plan 2027	Plan 2028
		EUR					
		1	2	3	4	5	6
1	Steuern und ähnliche Abgaben	0,00	0	0	0	0	0
2	Zuweisungen und Zuwendungen, Umlagen	8.030,00	7.000	7.600	7.600	7.600	7.600
3	Aufgelöste Investitionszuwendungen und -beiträge	11.877,76	11.900	11.800	14.800	17.000	17.000
4	Sonstige Transfererträge	0,00	0	0	0	0	0
5	Entgelte für öffentliche Leistungen oder Einrichtungen	77.691,18	67.500	77.800	77.800	79.100	79.100
6	Sonstige privatrechtliche Leistungsentgelte	1.918,25	4.000	4.100	4.100	4.100	4.100
7	Kostenerstattungen und Kostenumlagen	11.602,14	4.500	13.000	13.000	1.000	1.000
8	Zinsen und ähnliche Erträge	0,00	0	0	0	0	0
9	Aktivierete Eigenleistungen und Bestandveränderungen	0,00	0	0	0	0	0
10	Sonstige ordentliche Erträge	66.713,31	66.000	61.000	61.000	61.000	61.000
<b>11</b>	<b>Anteilige ordentliche Erträge (Summe aus Nummern 1 bis 10)</b>	<b>177.832,64</b>	<b>160.900</b>	<b>175.300</b>	<b>178.300</b>	<b>169.800</b>	<b>169.800</b>
12	Personalaufwendungen	-400.564,21	-390.600	-400.400	-412.400	-424.700	-437.600
13	Versorgungsaufwendungen	0,00	0	0	0	0	0
14	Aufwendungen für Sach- und Dienstleistungen	-201.134,82	-214.400	-329.800	-241.300	-229.400	-222.900
15	Abschreibungen	-96.530,19	-108.100	-90.900	-105.000	-113.700	-112.100
16	Zinsen und ähnliche Aufwendungen	0,00	0	0	0	0	0
17	Transferaufwendungen	-11.025,08	-11.700	-11.700	-11.700	-11.700	-11.700
18	Sonstige ordentliche Aufwendungen	-127.560,69	-116.600	-158.600	-147.100	-138.200	-135.700
<b>19</b>	<b>Anteilige ordentliche Aufwendungen (Summe aus Nummern 12 bis 18)</b>	<b>-836.814,99</b>	<b>-841.400</b>	<b>-991.400</b>	<b>-917.500</b>	<b>-917.700</b>	<b>-920.000</b>
<b>20</b>	<b>Anteiliges veranschlagtes ordentliches Ergebnis (Summe aus Nummern 11 und 19)</b>	<b>-658.982,35</b>	<b>-680.500</b>	<b>-816.100</b>	<b>-739.200</b>	<b>-747.900</b>	<b>-750.200</b>
21	Erträge aus internen Leistungen	0,00	0	0	0	0	0
22	Aufwendungen für interne Leistungen	-19.534,91	-26.700	-22.300	-21.900	-20.700	-18.500
23	kalkulatorische Kosten	-70.295,91	-73.500	-66.400	-62.500	-58.900	-55.200
<b>24</b>	<b>Veranschlagtes kalkulatorisches Ergebnis (Saldo aus Nummern 21 bis 23)</b>	<b>-89.830,82</b>	<b>-100.200</b>	<b>-88.700</b>	<b>-84.400</b>	<b>-79.600</b>	<b>-73.700</b>
<b>25</b>	<b>Veranschlagter Nettoressourcenbedarf/-überschuss (Summe aus Nummer 20 und 24)</b>	<b>-748.813,17</b>	<b>-780.700</b>	<b>-904.800</b>	<b>-823.600</b>	<b>-827.500</b>	<b>-823.900</b>

**Erläuterungen**

**Position 14:**

SK 4271000 HHJ 2025 Bundestagswahl und Bürgermeisterwahl, HHJ 2026 Landtagswahl

**Position 14:**

4211000 Unterhaltung der Grundstücke und baulichen Anlagen  
- Untersuchung Flachdach der Fahrzeughalle und notwendige Reparatur 50.000 €  
- allgemeine Unterhaltung 10.000 €

4261200 Aus- und Fortbildung  
- höherer Ausbildungsbedarf und Verdienstausfallentschädigung für Selbständige und Arbeitnehmer

**Position 14:**

422100 Unterhaltung des beweglichen Vermögens  
- Reparatur von Parkscheinautomaten wegen Vandalismus HHJ 2025

**Position 14:**

42612000 Aus- und Fortbildung  
- höherer Ansatz im HHJ 2025 da neue Mitarbeiterin

Haushaltsplan 2025 Gemeinde Immenstaad am Bodensee



**Teilergebnishaushalt einschließlich Finanzplanung**  
**12 Sicherheit und Ordnung**

Gemeinde Immenstaad am Bodensee

4271700 Aufwendungen für EDV  
- Kostenerstattung an Komm.One für EDV-Anwendung

**Position 17:**

4318000 Zuschuss an übrige Bereiche  
- Zuschuss an die Kameradschaftskasse der Feuerwehr 1.000 €

**Postition 14:**

4431500 Sachverständigen Gerichts- und ähnliche Kosten  
- Feuerwehrbedarfsplan: Angebot 19.843,25 €

**Position 18:**

4431000 Geschäftsaufwendungen  
- Bundestagswahl 2025  
- Bürgermeisterwahl 2025

## Haushaltsplan 2025 Gemeinde Immenstaad am Bodensee



### Teilfinanzhaushalt einschließlich Finanzplanung 12 Sicherheit und Ordnung

Gemeinde Immenstaad am Bodensee

Nr.	Bezeichnung	Ergebnis 2023	Ansatz 2024	Ansatz 2025	VE	Plan 2026	Plan 2027	Plan 2028
		EUR						
		1	2	3	4	5	6	7
1	Summe der Einzahlungen aus laufender Verwaltungstätigkeit (ohne außerordentliche zahlungswirksame Erträge aus Vermögensveräußerung)	159.623,52	148.000	162.500	0	162.500	151.800	151.800
2	Summe der Auszahlungen aus laufender Verwaltungstätigkeit	-722.313,06	-733.300	-900.500	0	-812.500	-804.000	-807.900
<b>3</b>	<b>Anteilliger Zahlungsmittelüberschuss/-bedarf des Ergebnishaushalts (Saldo aus Nummern 1 und 2)</b>	<b>-562.689,54</b>	<b>-585.300</b>	<b>-738.000</b>	<b>0</b>	<b>-650.000</b>	<b>-652.200</b>	<b>-656.100</b>
4	Einzahlungen aus Investitionszuwendungen	0,00	0	46.800	0	0	22.000	350.000
5	Einzahlungen aus Investitionsbeiträgen und ähnlichen Entgelten für Investitionstätigkeit	0,00	0	0	0	0	0	0
6	Einzahlungen aus der Veräußerung von Sachvermögen	0,00	0	0	0	0	0	0
7	Einzahlungen aus der Veräußerung von Finanzvermögen	0,00	0	0	0	0	0	0
8	Einzahlungen für sonstige Investitionstätigkeit	0,00	0	0	0	0	0	0
<b>9</b>	<b>Einzahlungen aus Investitionstätigkeit (Summe aus Nummern 4 bis 8)</b>	<b>0,00</b>	<b>0</b>	<b>46.800</b>	<b>0</b>	<b>0</b>	<b>22.000</b>	<b>350.000</b>
10	Auszahlungen für den Erwerb von Grundstücken und Gebäuden	0,00	0	0	0	0	0	0
11	Auszahlungen für Baumaßnahmen	0,00	-150.000	0	0	0	0	0
12	Auszahlungen für den Erwerb von beweglichem Sachvermögen	-11.507,05	-16.000	-231.500	0	-10.000	-110.000	-1.010.000
13	Auszahlungen für den Erwerb von Finanzvermögen	0,00	0	0	0	0	0	0
14	Auszahlungen für Investitionsförderungsmaßnahmen	0,00	-17.000	-13.200	0	0	0	0
15	Auszahlungen für den Erwerb von immateriellen Vermögensgegenständen	0,00	0	0	0	0	0	0
<b>16</b>	<b>Auszahlungen aus Investitionstätigkeit (Summe aus Nummern 10 bis 15)</b>	<b>-11.507,05</b>	<b>-183.000</b>	<b>-244.700</b>	<b>0</b>	<b>-10.000</b>	<b>-110.000</b>	<b>-1.010.000</b>
17	Anteilliger veranschlagter Finanzierungsmittelüberschuss/-bedarf aus Investitionstätigkeit (Saldo aus Nummern 9 und 16)	-11.507,05	-183.000	-197.900	0	-10.000	-88.000	-660.000
<b>18</b>	<b>Anteilliger veranschlagter Finanzierungsmittel-(Saldo aus Nummern 3 und 17)</b>	<b>-574.196,59</b>	<b>-768.300</b>	<b>-935.900</b>	<b>0</b>	<b>-660.000</b>	<b>-740.200</b>	<b>-1.316.100</b>

# Haushaltsplan 2025 Gemeinde Immenstaad am Bodensee



## Teilergebnishaushalt einschließlich Finanzplanung 1210 Statistik und Wahlen - [THH 2]

Gemeinde Immenstaad am Bodensee

Nr.	Bezeichnung	Ergebnis 2023	Ansatz 2024	Ansatz 2025	Plan 2026	Plan 2027	Plan 2028
		EUR					
		1	2	3	4	5	6
1	Steuern und ähnliche Abgaben	0,00	0	0	0	0	0
2	Zuweisungen und Zuwendungen, Umlagen	0,00	0	0	0	0	0
3	Aufgelöste Investitionszuwendungen und -beiträge	0,00	0	0	0	0	0
4	Sonstige Transfererträge	0,00	0	0	0	0	0
5	Entgelte für öffentliche Leistungen oder Einrichtungen	0,00	0	0	0	0	0
6	Sonstige privatrechtliche Leistungsentgelte	0,00	0	0	0	0	0
7	Kostenerstattungen und Kostenumlagen	0,00	4.500	12.000	12.000	0	0
8	Zinsen und ähnliche Erträge	0,00	0	0	0	0	0
9	Aktivierete Eigenleistungen und Bestandveränderungen	0,00	0	0	0	0	0
10	Sonstige ordentliche Erträge	0,00	0	0	0	0	0
<b>11</b>	<b>Anteilige ordentliche Erträge (Summe aus Nummern 1 bis 10)</b>	<b>0,00</b>	<b>4.500</b>	<b>12.000</b>	<b>12.000</b>	<b>0</b>	<b>0</b>
12	Personalaufwendungen	-7.420,99	-7.300	-7.800	-8.000	-8.300	-8.500
13	Versorgungsaufwendungen	0,00	0	0	0	0	0
14	Aufwendungen für Sach- und Dienstleistungen	-9.581,45	-23.800	-44.200	-19.200	-3.000	-3.000
15	Abschreibungen	0,00	0	0	0	0	0
16	Zinsen und ähnliche Aufwendungen	0,00	0	0	0	0	0
17	Transferaufwendungen	0,00	0	0	0	0	0
18	Sonstige ordentliche Aufwendungen	-2.413,55	-10.000	-23.000	-13.000	-1.000	-1.000
<b>19</b>	<b>Anteilige ordentliche Aufwendungen (Summe aus Nummern 12 bis 18)</b>	<b>-19.415,99</b>	<b>-41.100</b>	<b>-75.000</b>	<b>-40.200</b>	<b>-12.300</b>	<b>-12.500</b>
<b>20</b>	<b>Anteiliges veranschlagtes ordentliches Ergebnis (Summe aus Nummern 11 und 19)</b>	<b>-19.415,99</b>	<b>-36.600</b>	<b>-63.000</b>	<b>-28.200</b>	<b>-12.300</b>	<b>-12.500</b>
21	Erträge aus internen Leistungen	0,00	0	0	0	0	0
22	Aufwendungen für interne Leistungen	0,00	0	0	0	0	0
23	kalkulatorische Kosten	0,00	0	0	0	0	0
<b>24</b>	<b>Veranschlagtes kalkulatorisches Ergebnis (Saldo aus Nummern 21 bis 23)</b>	<b>0,00</b>	<b>0</b>	<b>0</b>	<b>0</b>	<b>0</b>	<b>0</b>
<b>25</b>	<b>Veranschlagter Nettoressourcenbedarf/-überschuss (Summe aus Nummer 20 und 24)</b>	<b>-19.415,99</b>	<b>-36.600</b>	<b>-63.000</b>	<b>-28.200</b>	<b>-12.300</b>	<b>-12.500</b>

### Erläuterungen

#### Position 14:

SK 4271000 HHJ 2025 Bundestagswahl und Bürgermeisterwahl, HHJ 2026 Landtagswahl

#### Position 18:

4431000 Geschäftsaufwendungen  
- Bundestagswahl 2025  
- Bürgermeisterwahl 2025

## Haushaltsplan 2025 Gemeinde Immenstaad am Bodensee



### Teilfinanzhaushalt einschließlich Finanzplanung 1210 Statistik und Wahlen - [THH 2]

Gemeinde Immenstaad am Bodensee

Nr.	Bezeichnung	Ergebnis 2023	Ansatz 2024	Ansatz 2025	VE	Plan 2026	Plan 2027	Plan 2028
EUR								
		1	2	3	4	5	6	7
1	Summe der Einzahlungen aus laufender Verwaltungstätigkeit (ohne außerordentliche zahlungswirksame Erträge aus Vermögensveräußerung)	0,00	4.500	12.000	0	12.000	0	0
2	Summe der Auszahlungen aus laufender Verwaltungstätigkeit	-19.315,99	-41.100	-75.000	0	-40.200	-12.300	-12.500
<b>3</b>	<b>Anteilliger Zahlungsmittelüberschuss/-bedarf des Ergebnishaushalts (Saldo aus Nummern 1 und 2)</b>	<b>-19.315,99</b>	<b>-36.600</b>	<b>-63.000</b>	<b>0</b>	<b>-28.200</b>	<b>-12.300</b>	<b>-12.500</b>
4	Einzahlungen aus Investitionszuwendungen	0,00	0	0	0	0	0	0
5	Einzahlungen aus Investitionsbeiträgen und ähnlichen Entgelten für Investitionstätigkeit	0,00	0	0	0	0	0	0
6	Einzahlungen aus der Veräußerung von Sachvermögen	0,00	0	0	0	0	0	0
7	Einzahlungen aus der Veräußerung von Finanzvermögen	0,00	0	0	0	0	0	0
8	Einzahlungen für sonstige Investitionstätigkeit	0,00	0	0	0	0	0	0
<b>9</b>	<b>Einzahlungen aus Investitionstätigkeit (Summe aus Nummern 4 bis 8)</b>	<b>0,00</b>	<b>0</b>	<b>0</b>	<b>0</b>	<b>0</b>	<b>0</b>	<b>0</b>
10	Auszahlungen für den Erwerb von Grundstücken und Gebäuden	0,00	0	0	0	0	0	0
11	Auszahlungen für Baumaßnahmen	0,00	0	0	0	0	0	0
12	Auszahlungen für den Erwerb von beweglichem Sachvermögen	0,00	0	0	0	0	0	0
13	Auszahlungen für den Erwerb von Finanzvermögen	0,00	0	0	0	0	0	0
14	Auszahlungen für Investitionsförderungsmaßnahmen	0,00	0	0	0	0	0	0
15	Auszahlungen für den Erwerb von immateriellen Vermögensgegenständen	0,00	0	0	0	0	0	0
<b>16</b>	<b>Auszahlungen aus Investitionstätigkeit (Summe aus Nummern 10 bis 15)</b>	<b>0,00</b>	<b>0</b>	<b>0</b>	<b>0</b>	<b>0</b>	<b>0</b>	<b>0</b>
<b>17</b>	<b>Anteilliger veranschlagter Finanzierungsmittelüberschuss/-bedarf aus Investitionstätigkeit (Saldo aus Nummern 9 und 16)</b>	<b>0,00</b>	<b>0</b>	<b>0</b>	<b>0</b>	<b>0</b>	<b>0</b>	<b>0</b>
<b>18</b>	<b>Anteilliger veranschlagter Finanzierungsmittel-Saldo aus Nummern 3 und 17)</b>	<b>-19.315,99</b>	<b>-36.600</b>	<b>-63.000</b>	<b>0</b>	<b>-28.200</b>	<b>-12.300</b>	<b>-12.500</b>

## Haushaltsplan 2025 Gemeinde Immenstaad am Bodensee



### Teilergebnishaushalt einschließlich Finanzplanung 1220 Ordnungswesen - [THH 2]

Gemeinde Immenstaad am Bodensee

Nr.	Bezeichnung	Ergebnis 2023	Ansatz 2024	Ansatz 2025	Plan 2026	Plan 2027	Plan 2028
		EUR					
		1	2	3	4	5	6
1	Steuern und ähnliche Abgaben	0,00	0	0	0	0	0
2	Zuweisungen und Zuwendungen, Umlagen	0,00	0	0	0	0	0
3	Aufgelöste Investitionszuwendungen und -beiträge	0,00	0	0	0	0	0
4	Sonstige Transfererträge	0,00	0	0	0	0	0
5	Entgelte für öffentliche Leistungen oder Einrichtungen	5.955,00	4.500	5.000	5.000	5.200	5.200
6	Sonstige privatrechtliche Leistungsentgelte	0,00	0	0	0	0	0
7	Kostenerstattungen und Kostenumlagen	0,00	0	0	0	0	0
8	Zinsen und ähnliche Erträge	0,00	0	0	0	0	0
9	Aktivierete Eigenleistungen und Bestandveränderungen	0,00	0	0	0	0	0
10	Sonstige ordentliche Erträge	0,00	0	0	0	0	0
<b>11</b>	<b>Anteilige ordentliche Erträge (Summe aus Nummern 1 bis 10)</b>	<b>5.955,00</b>	<b>4.500</b>	<b>5.000</b>	<b>5.000</b>	<b>5.200</b>	<b>5.200</b>
12	Personalaufwendungen	-22.262,55	-21.900	-23.300	-24.000	-24.700	-25.500
13	Versorgungsaufwendungen	0,00	0	0	0	0	0
14	Aufwendungen für Sach- und Dienstleistungen	-5.443,11	-6.700	-8.000	-9.300	-9.300	-9.300
15	Abschreibungen	-997,05	-1.000	-1.000	-1.000	-1.000	-700
16	Zinsen und ähnliche Aufwendungen	0,00	0	0	0	0	0
17	Transferaufwendungen	-7.873,20	-8.200	-8.200	-8.200	-8.200	-8.200
18	Sonstige ordentliche Aufwendungen	-126,80	-4.600	-1.100	-1.600	-1.600	-1.100
<b>19</b>	<b>Anteilige ordentliche Aufwendungen (Summe aus Nummern 12 bis 18)</b>	<b>-36.702,71</b>	<b>-42.400</b>	<b>-41.600</b>	<b>-44.100</b>	<b>-44.800</b>	<b>-44.800</b>
<b>20</b>	<b>Anteiliges veranschlagtes ordentliches Ergebnis (Summe aus Nummern 11 und 19)</b>	<b>-30.747,71</b>	<b>-37.900</b>	<b>-36.600</b>	<b>-39.100</b>	<b>-39.600</b>	<b>-39.600</b>
21	Erträge aus internen Leistungen	0,00	0	0	0	0	0
22	Aufwendungen für interne Leistungen	-1.743,10	0	-1.800	-1.800	-1.600	-1.300
23	kalkulatorische Kosten	-256,49	-200	-200	-100	-100	0
<b>24</b>	<b>Veranschlagtes kalkulatorisches Ergebnis (Saldo aus Nummern 21 bis 23)</b>	<b>-1.999,59</b>	<b>-200</b>	<b>-2.000</b>	<b>-1.900</b>	<b>-1.700</b>	<b>-1.300</b>
<b>25</b>	<b>Veranschlagter Nettoressourcenbedarf/-überschuss (Summe aus Nummer 20 und 24)</b>	<b>-32.747,30</b>	<b>-38.100</b>	<b>-38.600</b>	<b>-41.000</b>	<b>-41.300</b>	<b>-40.900</b>

## Haushaltsplan 2025 Gemeinde Immenstaad am Bodensee



### Teilfinanzhaushalt einschließlich Finanzplanung 1220 Ordnungswesen - [THH 2]

Gemeinde Immenstaad am Bodensee

Nr.	Bezeichnung	Ergebnis 2023	Ansatz 2024	Ansatz 2025	VE	Plan 2026	Plan 2027	Plan 2028
		EUR						
		1	2	3	4	5	6	7
1	Summe der Einzahlungen aus laufender Verwaltungstätigkeit (ohne außerordentliche zahlungswirksame Erträge aus Vermögensveräußerung)	5.819,81	4.500	5.000	0	5.000	5.200	5.200
2	Summe der Auszahlungen aus laufender Verwaltungstätigkeit	-27.997,73	-41.400	-40.600	0	-43.100	-43.800	-44.100
<b>3</b>	<b>Anteiliger Zahlungsmittelüberschuss/-bedarf des Ergebnishaushalts (Saldo aus Nummern 1 und 2)</b>	<b>-22.177,92</b>	<b>-36.900</b>	<b>-35.600</b>	<b>0</b>	<b>-38.100</b>	<b>-38.600</b>	<b>-38.900</b>
4	Einzahlungen aus Investitionszuwendungen	0,00	0	0	0	0	0	0
5	Einzahlungen aus Investitionsbeiträgen und ähnlichen Entgelten für Investitionstätigkeit	0,00	0	0	0	0	0	0
6	Einzahlungen aus der Veräußerung von Sachvermögen	0,00	0	0	0	0	0	0
7	Einzahlungen aus der Veräußerung von Finanzvermögen	0,00	0	0	0	0	0	0
8	Einzahlungen für sonstige Investitionstätigkeit	0,00	0	0	0	0	0	0
<b>9</b>	<b>Einzahlungen aus Investitionstätigkeit (Summe aus Nummern 4 bis 8)</b>	<b>0,00</b>	<b>0</b>	<b>0</b>	<b>0</b>	<b>0</b>	<b>0</b>	<b>0</b>
10	Auszahlungen für den Erwerb von Grundstücken und Gebäuden	0,00	0	0	0	0	0	0
11	Auszahlungen für Baumaßnahmen	0,00	0	0	0	0	0	0
12	Auszahlungen für den Erwerb von beweglichem Sachvermögen	0,00	0	0	0	0	0	0
13	Auszahlungen für den Erwerb von Finanzvermögen	0,00	0	0	0	0	0	0
14	Auszahlungen für Investitionsförderungsmaßnahmen	0,00	0	0	0	0	0	0
15	Auszahlungen für den Erwerb von immateriellen Vermögensgegenständen	0,00	0	0	0	0	0	0
<b>16</b>	<b>Auszahlungen aus Investitionstätigkeit (Summe aus Nummern 10 bis 15)</b>	<b>0,00</b>	<b>0</b>	<b>0</b>	<b>0</b>	<b>0</b>	<b>0</b>	<b>0</b>
<b>17</b>	<b>Anteiliger veranschlagter Finanzierungsmittelüberschuss/-bedarf aus Investitionstätigkeit (Saldo aus Nummern 9 und 16)</b>	<b>0,00</b>	<b>0</b>	<b>0</b>	<b>0</b>	<b>0</b>	<b>0</b>	<b>0</b>
<b>18</b>	<b>Anteiliger veranschlagter Finanzierungsmittel-Saldo aus Nummern 3 und 17)</b>	<b>-22.177,92</b>	<b>-36.900</b>	<b>-35.600</b>	<b>0</b>	<b>-38.100</b>	<b>-38.600</b>	<b>-38.900</b>

# Haushaltsplan 2025 Gemeinde Immenstaad am Bodensee



## Teilergebnishaushalt einschließlich Finanzplanung 1221 Verkehrswesen - [THH 2]

Gemeinde Immenstaad am Bodensee

Nr.	Bezeichnung	Ergebnis 2023	Ansatz 2024	Ansatz 2025	Plan 2026	Plan 2027	Plan 2028
		EUR					
		1	2	3	4	5	6
1	Steuern und ähnliche Abgaben	0,00	0	0	0	0	0
2	Zuweisungen und Zuwendungen, Umlagen	0,00	0	0	0	0	0
3	Aufgelöste Investitionszuwendungen und -beiträge	0,00	0	0	0	0	0
4	Sonstige Transfererträge	0,00	0	0	0	0	0
5	Entgelte für öffentliche Leistungen oder Einrichtungen	1.106,48	0	0	0	0	0
6	Sonstige privatrechtliche Leistungsentgelte	0,00	0	0	0	0	0
7	Kostenerstattungen und Kostenumlagen	0,00	0	0	0	0	0
8	Zinsen und ähnliche Erträge	0,00	0	0	0	0	0
9	Aktivierete Eigenleistungen und Bestandveränderungen	0,00	0	0	0	0	0
10	Sonstige ordentliche Erträge	64.663,00	65.000	60.000	60.000	60.000	60.000
<b>11</b>	<b>Anteilige ordentliche Erträge (Summe aus Nummern 1 bis 10)</b>	<b>65.769,48</b>	<b>65.000</b>	<b>60.000</b>	<b>60.000</b>	<b>60.000</b>	<b>60.000</b>
12	Personalaufwendungen	-100.576,47	-102.000	-105.400	-108.600	-111.800	-115.200
13	Versorgungsaufwendungen	0,00	0	0	0	0	0
14	Aufwendungen für Sach- und Dienstleistungen	-3.354,48	-2.300	-8.800	-3.800	-3.800	-3.800
15	Abschreibungen	-1.455,97	-3.500	-1.800	-1.800	-1.500	-1.500
16	Zinsen und ähnliche Aufwendungen	0,00	0	0	0	0	0
17	Transferaufwendungen	0,00	0	0	0	0	0
18	Sonstige ordentliche Aufwendungen	-787,93	-500	-800	-800	-800	-800
<b>19</b>	<b>Anteilige ordentliche Aufwendungen (Summe aus Nummern 12 bis 18)</b>	<b>-106.174,85</b>	<b>-108.300</b>	<b>-116.800</b>	<b>-115.000</b>	<b>-117.900</b>	<b>-121.300</b>
<b>20</b>	<b>Anteiliges veranschlagtes ordentliches Ergebnis (Summe aus Nummern 11 und 19)</b>	<b>-40.405,37</b>	<b>-43.300</b>	<b>-56.800</b>	<b>-55.000</b>	<b>-57.900</b>	<b>-61.300</b>
21	Erträge aus internen Leistungen	0,00	0	0	0	0	0
22	Aufwendungen für interne Leistungen	-1.737,60	0	-1.800	-1.800	-1.600	-1.300
23	kalkulatorische Kosten	-460,76	-500	-500	-400	-300	-300
<b>24</b>	<b>Veranschlagtes kalkulatorisches Ergebnis (Saldo aus Nummern 21 bis 23)</b>	<b>-2.198,36</b>	<b>-500</b>	<b>-2.300</b>	<b>-2.200</b>	<b>-1.900</b>	<b>-1.600</b>
<b>25</b>	<b>Veranschlagter Nettoressourcenbedarf/-überschuss (Summe aus Nummer 20 und 24)</b>	<b>-42.603,73</b>	<b>-43.800</b>	<b>-59.100</b>	<b>-57.200</b>	<b>-59.800</b>	<b>-62.900</b>

### Erläuterungen

#### Position 14:

422100 Unterhaltung des beweglichen Vermögens  
- Reparatur von Parkscheinautomaten wegen Vandalismus HHJ 2025

Haushaltsplan 2025 Gemeinde Immenstaad am Bodensee



**Teilfinanzhaushalt einschließlich Finanzplanung  
1221 Verkehrswesen - [THH 2]**

Gemeinde Immenstaad am Bodensee

Nr.	Bezeichnung	Ergebnis 2023	Ansatz 2024	Ansatz 2025	VE	Plan 2026	Plan 2027	Plan 2028
EUR								
		1	2	3	4	5	6	7
1	Summe der Einzahlungen aus laufender Verwaltungstätigkeit (ohne außerordentliche zahlungswirksame Erträge aus Vermögensveräußerung)	66.807,86	65.000	60.000	0	60.000	60.000	60.000
2	Summe der Auszahlungen aus laufender Verwaltungstätigkeit	-104.910,87	-104.800	-115.000	0	-113.200	-116.400	-119.800
<b>3</b>	<b>Anteilliger Zahlungsmittelüberschuss/-bedarf des Ergebnishaushalts (Saldo aus Nummern 1 und 2)</b>	<b>-38.103,01</b>	<b>-39.800</b>	<b>-55.000</b>	<b>0</b>	<b>-53.200</b>	<b>-56.400</b>	<b>-59.800</b>
4	Einzahlungen aus Investitionszuwendungen	0,00	0	0	0	0	0	0
5	Einzahlungen aus Investitionsbeiträgen und ähnlichen Entgelten für Investitionstätigkeit	0,00	0	0	0	0	0	0
6	Einzahlungen aus der Veräußerung von Sachvermögen	0,00	0	0	0	0	0	0
7	Einzahlungen aus der Veräußerung von Finanzvermögen	0,00	0	0	0	0	0	0
8	Einzahlungen für sonstige Investitionstätigkeit	0,00	0	0	0	0	0	0
<b>9</b>	<b>Einzahlungen aus Investitionstätigkeit (Summe aus Nummern 4 bis 8)</b>	<b>0,00</b>	<b>0</b>	<b>0</b>	<b>0</b>	<b>0</b>	<b>0</b>	<b>0</b>
10	Auszahlungen für den Erwerb von Grundstücken und Gebäuden	0,00	0	0	0	0	0	0
11	Auszahlungen für Baumaßnahmen	0,00	0	0	0	0	0	0
12	Auszahlungen für den Erwerb von beweglichem Sachvermögen	-288,28	-6.000	-6.000	0	0	0	0
13	Auszahlungen für den Erwerb von Finanzvermögen	0,00	0	0	0	0	0	0
14	Auszahlungen für Investitionsförderungsmaßnahmen	0,00	0	0	0	0	0	0
15	Auszahlungen für den Erwerb von immateriellen Vermögensgegenständen	0,00	0	0	0	0	0	0
<b>16</b>	<b>Auszahlungen aus Investitionstätigkeit (Summe aus Nummern 10 bis 15)</b>	<b>-288,28</b>	<b>-6.000</b>	<b>-6.000</b>	<b>0</b>	<b>0</b>	<b>0</b>	<b>0</b>
<b>17</b>	<b>Anteilliger veranschlagter Finanzierungsmittelüberschuss/-bedarf aus Investitionstätigkeit (Saldo aus Nummern 9 und 16)</b>	<b>-288,28</b>	<b>-6.000</b>	<b>-6.000</b>	<b>0</b>	<b>0</b>	<b>0</b>	<b>0</b>
<b>18</b>	<b>Anteilliger veranschlagter Finanzierungsmittel-Saldo aus Nummern 3 und 17)</b>	<b>-38.391,29</b>	<b>-45.800</b>	<b>-61.000</b>	<b>0</b>	<b>-53.200</b>	<b>-56.400</b>	<b>-59.800</b>

Haushaltsplan 2025 Gemeinde Immenstaad am Bodensee



**Einzeldarstellung der Investitionsmaßnahmen  
1221 Verkehrswesen - [THH 2]**

Gemeinde Immenstaad am Bodensee

**Investition I-1221-000 Verkehrswesen**

Nr.	Investitionsmaßnahmen Einzahlungs- und Auszahlungsarten	Gesamtang. z. Maßnahme -nachrichtl.-	Bisher finanziert	Ermächtigungs über- tragungen aus Vorvorj.	Ergebnis 2023	Ansatz 2024	Ansatz 2025	VE	Plan 2026	Plan 2027 Plan 2028
EUR										
		1	2	3	4	5	6	7	8	9
9	Auszahlungen für den Erwerb von beweglichem Sachvermögen			0	-288,28	-6.000	-6.000	0	0	0
<b>13</b>	<b>Summe der Auszahlungen aus Investitionstätigkeit (Summe aus Nummern 7 bis 12)</b>			0	<b>-288,28</b>	<b>-6.000</b>	<b>-6.000</b>	0	0	0
<b>14</b>	<b>Saldo aus Investitionstätigkeit (Saldo aus Nummern 6 und 13)</b>			0	<b>-288,28</b>	<b>-6.000</b>	<b>-6.000</b>	0	0	0
<b>16</b>	<b>Gesamtkosten der Maßnahme (Summe aus Nummern 13 und 15)</b>			0	<b>-288,28</b>	<b>-6.000</b>	<b>-6.000</b>	0	0	0

# Haushaltsplan 2025 Gemeinde Immenstaad am Bodensee



## Teilergebnishaushalt einschließlich Finanzplanung 1222 Einwohnerwesen - [THH 2]

Gemeinde Immenstaad am Bodensee

Nr.	Bezeichnung	Ergebnis 2023	Ansatz 2024	Ansatz 2025	Plan 2026	Plan 2027	Plan 2028
		EUR					
		1	2	3	4	5	6
1	Steuern und ähnliche Abgaben	0,00	0	0	0	0	0
2	Zuweisungen und Zuwendungen, Umlagen	0,00	0	0	0	0	0
3	Aufgelöste Investitionszuwendungen und -beiträge	0,00	0	0	0	0	0
4	Sonstige Transfererträge	0,00	0	0	0	0	0
5	Entgelte für öffentliche Leistungen oder Einrichtungen	55.211,60	50.000	55.000	55.000	56.100	56.100
6	Sonstige privatrechtliche Leistungsentgelte	0,00	0	100	100	100	100
7	Kostenerstattungen und Kostenumlagen	0,00	0	0	0	0	0
8	Zinsen und ähnliche Erträge	0,00	0	0	0	0	0
9	Aktivierete Eigenleistungen und Bestandveränderungen	0,00	0	0	0	0	0
10	Sonstige ordentliche Erträge	0,00	0	0	0	0	0
<b>11</b>	<b>Anteilige ordentliche Erträge (Summe aus Nummern 1 bis 10)</b>	<b>55.211,60</b>	<b>50.000</b>	<b>55.100</b>	<b>55.100</b>	<b>56.200</b>	<b>56.200</b>
12	Personalaufwendungen	-165.917,83	-181.500	-176.000	-181.300	-186.700	-192.400
13	Versorgungsaufwendungen	0,00	0	0	0	0	0
14	Aufwendungen für Sach- und Dienstleistungen	-21.513,36	-19.200	-28.000	-28.200	-28.400	-28.600
15	Abschreibungen	-429,74	-100	-2.900	-2.900	-2.900	-2.900
16	Zinsen und ähnliche Aufwendungen	0,00	0	0	0	0	0
17	Transferaufwendungen	0,00	0	0	0	0	0
18	Sonstige ordentliche Aufwendungen	-40.326,74	-42.000	-48.600	-48.600	-49.600	-49.600
<b>19</b>	<b>Anteilige ordentliche Aufwendungen (Summe aus Nummern 12 bis 18)</b>	<b>-228.187,67</b>	<b>-242.800</b>	<b>-255.500</b>	<b>-261.000</b>	<b>-267.600</b>	<b>-273.500</b>
<b>20</b>	<b>Anteiliges veranschlagtes ordentliches Ergebnis (Summe aus Nummern 11 und 19)</b>	<b>-172.976,07</b>	<b>-192.800</b>	<b>-200.400</b>	<b>-205.900</b>	<b>-211.400</b>	<b>-217.300</b>
21	Erträge aus internen Leistungen	0,00	0	0	0	0	0
22	Aufwendungen für interne Leistungen	-5.296,75	-16.300	-5.600	-5.300	-4.800	-3.800
23	kalkulatorische Kosten	-15,79	0	-900	-700	-600	-400
<b>24</b>	<b>Veranschlagtes kalkulatorisches Ergebnis (Saldo aus Nummern 21 bis 23)</b>	<b>-5.312,54</b>	<b>-16.300</b>	<b>-6.500</b>	<b>-6.000</b>	<b>-5.400</b>	<b>-4.200</b>
<b>25</b>	<b>Veranschlagter Nettoressourcenbedarf/-überschuss (Summe aus Nummer 20 und 24)</b>	<b>-178.288,61</b>	<b>-209.100</b>	<b>-206.900</b>	<b>-211.900</b>	<b>-216.800</b>	<b>-221.500</b>

## Haushaltsplan 2025 Gemeinde Immenstaad am Bodensee



### Teilfinanzhaushalt einschließlich Finanzplanung 1222 Einwohnerwesen - [THH 2]

Gemeinde Immenstaad am Bodensee

Nr.	Bezeichnung	Ergebnis 2023	Ansatz 2024	Ansatz 2025	VE	Plan 2026	Plan 2027	Plan 2028
		EUR						
		1	2	3	4	5	6	7
1	Summe der Einzahlungen aus laufender Verwaltungstätigkeit (ohne außerordentliche zahlungswirksame Erträge aus Vermögensveräußerung)	55.129,41	50.000	55.100	0	55.100	56.200	56.200
2	Summe der Auszahlungen aus laufender Verwaltungstätigkeit	-227.568,07	-242.700	-252.600	0	-258.100	-264.700	-270.600
<b>3</b>	<b>Anteilliger Zahlungsmittelüberschuss/-bedarf des Ergebnishaushalts (Saldo aus Nummern 1 und 2)</b>	<b>-172.438,66</b>	<b>-192.700</b>	<b>-197.500</b>	<b>0</b>	<b>-203.000</b>	<b>-208.500</b>	<b>-214.400</b>
4	Einzahlungen aus Investitionszuwendungen	0,00	0	0	0	0	0	0
5	Einzahlungen aus Investitionsbeiträgen und ähnlichen Entgelten für Investitionstätigkeit	0,00	0	0	0	0	0	0
6	Einzahlungen aus der Veräußerung von Sachvermögen	0,00	0	0	0	0	0	0
7	Einzahlungen aus der Veräußerung von Finanzvermögen	0,00	0	0	0	0	0	0
8	Einzahlungen für sonstige Investitionstätigkeit	0,00	0	0	0	0	0	0
<b>9</b>	<b>Einzahlungen aus Investitionstätigkeit (Summe aus Nummern 4 bis 8)</b>	<b>0,00</b>	<b>0</b>	<b>0</b>	<b>0</b>	<b>0</b>	<b>0</b>	<b>0</b>
10	Auszahlungen für den Erwerb von Grundstücken und Gebäuden	0,00	0	0	0	0	0	0
11	Auszahlungen für Baumaßnahmen	0,00	0	0	0	0	0	0
12	Auszahlungen für den Erwerb von beweglichem Sachvermögen	0,00	0	0	0	0	0	0
13	Auszahlungen für den Erwerb von Finanzvermögen	0,00	0	0	0	0	0	0
14	Auszahlungen für Investitionsförderungsmaßnahmen	0,00	0	0	0	0	0	0
15	Auszahlungen für den Erwerb von immateriellen Vermögensgegenständen	0,00	0	0	0	0	0	0
<b>16</b>	<b>Auszahlungen aus Investitionstätigkeit (Summe aus Nummern 10 bis 15)</b>	<b>0,00</b>	<b>0</b>	<b>0</b>	<b>0</b>	<b>0</b>	<b>0</b>	<b>0</b>
<b>17</b>	<b>Anteilliger veranschlagter Finanzierungsmittelüberschuss/-bedarf aus Investitionstätigkeit (Saldo aus Nummern 9 und 16)</b>	<b>0,00</b>	<b>0</b>	<b>0</b>	<b>0</b>	<b>0</b>	<b>0</b>	<b>0</b>
<b>18</b>	<b>Anteilliger veranschlagter Finanzierungsmittelüberschuss/-bedarf (Saldo aus Nummern 3 und 17)</b>	<b>-172.438,66</b>	<b>-192.700</b>	<b>-197.500</b>	<b>0</b>	<b>-203.000</b>	<b>-208.500</b>	<b>-214.400</b>

Haushaltsplan 2025 Gemeinde Immenstaad am Bodensee



**Einzeldarstellung der Investitionsmaßnahmen  
1222 Einwohnerwesen - [THH 2]**

Gemeinde Immenstaad am Bodensee

**Investition I-1222-000 Einwohnerwesen**

Nr.	Investitionsmaßnahmen Einzahlungs- und Auszahlungsarten	Gesamtang. z.Maßnahme -nachrichtl.-	Bisher finanziert	Ermächtigungs über- tragungen aus Vorvorj.	Ergebnis 2023	Ansatz 2024	Ansatz 2025	VE	Plan 2026	Plan 2027 Plan 2028
EUR										
		1	2	3	4	5	6	7	8	9
12	Auszahlungen für den Erwerb von immateriellen Vermögensgegenständen			-31.500	0,00	0	0	0	0	0
13	<b>Summe der Auszahlungen aus Investitionstätigkeit (Summe aus Nummern 7 bis 12)</b>			<b>-31.500</b>	<b>0,00</b>	<b>0</b>	<b>0</b>	<b>0</b>	<b>0</b>	<b>0</b>
14	<b>Saldo aus Investitionstätigkeit (Saldo aus Nummern 6 und 13)</b>			<b>-31.500</b>	<b>0,00</b>	<b>0</b>	<b>0</b>	<b>0</b>	<b>0</b>	<b>0</b>
16	<b>Gesamtkosten der Maßnahme (Summe aus Nummern 13 und 15)</b>			<b>-31.500</b>	<b>0,00</b>	<b>0</b>	<b>0</b>	<b>0</b>	<b>0</b>	<b>0</b>

Haushaltsplan 2025 Gemeinde Immenstaad am Bodensee



**Teilergebnishaushalt einschließlich Finanzplanung  
1223 Personenstandswesen - [THH 2]**

Gemeinde Immenstaad am Bodensee

Nr.	Bezeichnung	Ergebnis 2023	Ansatz 2024	Ansatz 2025	Plan 2026	Plan 2027	Plan 2028
		EUR					
		1	2	3	4	5	6
1	Steuern und ähnliche Abgaben	0,00	0	0	0	0	0
2	Zuweisungen und Zuwendungen, Umlagen	0,00	0	0	0	0	0
3	Aufgelöste Investitionszuwendungen und -beiträge	0,00	0	0	0	0	0
4	Sonstige Transfererträge	0,00	0	0	0	0	0
5	Entgelte für öffentliche Leistungen oder Einrichtungen	9.421,50	8.000	12.800	12.800	12.800	12.800
6	Sonstige privatrechtliche Leistungsentgelte	0,00	0	0	0	0	0
7	Kostenerstattungen und Kostenumlagen	3.104,74	0	0	0	0	0
8	Zinsen und ähnliche Erträge	0,00	0	0	0	0	0
9	Aktivierete Eigenleistungen und Bestandveränderungen	0,00	0	0	0	0	0
10	Sonstige ordentliche Erträge	0,00	0	0	0	0	0
<b>11</b>	<b>Anteilige ordentliche Erträge (Summe aus Nummern 1 bis 10)</b>	<b>12.526,24</b>	<b>8.000</b>	<b>12.800</b>	<b>12.800</b>	<b>12.800</b>	<b>12.800</b>
12	Personalaufwendungen	-73.904,76	-47.900	-47.200	-48.600	-50.000	-51.500
13	Versorgungsaufwendungen	0,00	0	0	0	0	0
14	Aufwendungen für Sach- und Dienstleistungen	-6.988,74	-8.200	-13.300	-8.300	-8.300	-8.300
15	Abschreibungen	0,00	0	-400	-400	-400	-100
16	Zinsen und ähnliche Aufwendungen	0,00	0	0	0	0	0
17	Transferaufwendungen	0,00	0	0	0	0	0
18	Sonstige ordentliche Aufwendungen	-1.591,91	-1.900	-2.200	-2.200	-2.200	-2.200
<b>19</b>	<b>Anteilige ordentliche Aufwendungen (Summe aus Nummern 12 bis 18)</b>	<b>-82.485,41</b>	<b>-58.000</b>	<b>-63.100</b>	<b>-59.500</b>	<b>-60.900</b>	<b>-62.100</b>
<b>20</b>	<b>Anteiliges veranschlagtes ordentliches Ergebnis (Summe aus Nummern 11 und 19)</b>	<b>-69.959,17</b>	<b>-50.000</b>	<b>-50.300</b>	<b>-46.700</b>	<b>-48.100</b>	<b>-49.300</b>
21	Erträge aus internen Leistungen	0,00	0	0	0	0	0
22	Aufwendungen für interne Leistungen	-1.790,16	0	-1.900	-1.900	-1.700	-1.400
23	kalkulatorische Kosten	0,00	0	0	0	0	0
<b>24</b>	<b>Veranschlagtes kalkulatorisches Ergebnis (Saldo aus Nummern 21 bis 23)</b>	<b>-1.790,16</b>	<b>0</b>	<b>-1.900</b>	<b>-1.900</b>	<b>-1.700</b>	<b>-1.400</b>
<b>25</b>	<b>Veranschlagter Nettoressourcenbedarf/-überschuss (Summe aus Nummer 20 und 24)</b>	<b>-71.749,33</b>	<b>-50.000</b>	<b>-52.200</b>	<b>-48.600</b>	<b>-49.800</b>	<b>-50.700</b>

**Erläuterungen**

**Posititon 14:**

- 42612000 Aus- und Fortbildung  
- höherer Ansatz im HHJ 2025 da neue Mitarbeiterin
- 4271700 Aufwendungen für EDV  
- Kostenerstattung an Komm.One für EDV-Anwendung

## Haushaltsplan 2025 Gemeinde Immenstaad am Bodensee



### Teilfinanzhaushalt einschließlich Finanzplanung 1223 Personenstandswesen - [THH 2]

Gemeinde Immenstaad am Bodensee

Nr.	Bezeichnung	Ergebnis 2023	Ansatz 2024	Ansatz 2025	VE	Plan 2026	Plan 2027	Plan 2028
EUR								
		1	2	3	4	5	6	7
1	Summe der Einzahlungen aus laufender Verwaltungstätigkeit (ohne außerordentliche zahlungswirksame Erträge aus Vermögensveräußerung)	12.416,24	8.000	12.800	0	12.800	12.800	12.800
2	Summe der Auszahlungen aus laufender Verwaltungstätigkeit	-82.437,64	-58.000	-62.700	0	-59.100	-60.500	-62.000
<b>3</b>	<b>Anteiliger Zahlungsmittelüberschuss/-bedarf des Ergebnishaushalts (Saldo aus Nummern 1 und 2)</b>	<b>-70.021,40</b>	<b>-50.000</b>	<b>-49.900</b>	<b>0</b>	<b>-46.300</b>	<b>-47.700</b>	<b>-49.200</b>
4	Einzahlungen aus Investitionszuwendungen	0,00	0	0	0	0	0	0
5	Einzahlungen aus Investitionsbeiträgen und ähnlichen Entgelten für Investitionstätigkeit	0,00	0	0	0	0	0	0
6	Einzahlungen aus der Veräußerung von Sachvermögen	0,00	0	0	0	0	0	0
7	Einzahlungen aus der Veräußerung von Finanzvermögen	0,00	0	0	0	0	0	0
8	Einzahlungen für sonstige Investitionstätigkeit	0,00	0	0	0	0	0	0
<b>9</b>	<b>Einzahlungen aus Investitionstätigkeit (Summe aus Nummern 4 bis 8)</b>	<b>0,00</b>	<b>0</b>	<b>0</b>	<b>0</b>	<b>0</b>	<b>0</b>	<b>0</b>
10	Auszahlungen für den Erwerb von Grundstücken und Gebäuden	0,00	0	0	0	0	0	0
11	Auszahlungen für Baumaßnahmen	0,00	0	0	0	0	0	0
12	Auszahlungen für den Erwerb von beweglichem Sachvermögen	0,00	0	0	0	0	0	0
13	Auszahlungen für den Erwerb von Finanzvermögen	0,00	0	0	0	0	0	0
14	Auszahlungen für Investitionsförderungsmaßnahmen	0,00	0	0	0	0	0	0
15	Auszahlungen für den Erwerb von immateriellen Vermögensgegenständen	0,00	0	0	0	0	0	0
<b>16</b>	<b>Auszahlungen aus Investitionstätigkeit (Summe aus Nummern 10 bis 15)</b>	<b>0,00</b>	<b>0</b>	<b>0</b>	<b>0</b>	<b>0</b>	<b>0</b>	<b>0</b>
<b>17</b>	<b>Anteiliger veranschlagter Finanzierungsmittelüberschuss/-bedarf aus Investitionstätigkeit (Saldo aus Nummern 9 und 16)</b>	<b>0,00</b>	<b>0</b>	<b>0</b>	<b>0</b>	<b>0</b>	<b>0</b>	<b>0</b>
<b>18</b>	<b>Anteiliger veranschlagter Finanzierungsmittel-Saldo aus Nummern 3 und 17)</b>	<b>-70.021,40</b>	<b>-50.000</b>	<b>-49.900</b>	<b>0</b>	<b>-46.300</b>	<b>-47.700</b>	<b>-49.200</b>

## Haushaltsplan 2025 Gemeinde Immenstaad am Bodensee



### Teilergebnishaushalt einschließlich Finanzplanung 1224 Kommunales Grundbuchwesen - [THH 2]

Gemeinde Immenstaad am Bodensee

Nr.	Bezeichnung	Ergebnis 2023	Ansatz 2024	Ansatz 2025	Plan 2026	Plan 2027	Plan 2028
		EUR					
		1	2	3	4	5	6
1	Steuern und ähnliche Abgaben	0,00	0	0	0	0	0
2	Zuweisungen und Zuwendungen, Umlagen	0,00	0	0	0	0	0
3	Aufgelöste Investitionszuwendungen und -beiträge	0,00	0	0	0	0	0
4	Sonstige Transfererträge	0,00	0	0	0	0	0
5	Entgelte für öffentliche Leistungen oder Einrichtungen	0,00	0	0	0	0	0
6	Sonstige privatrechtliche Leistungsentgelte	0,00	0	0	0	0	0
7	Kostenerstattungen und Kostenumlagen	0,00	0	0	0	0	0
8	Zinsen und ähnliche Erträge	0,00	0	0	0	0	0
9	Aktivierete Eigenleistungen und Bestandveränderungen	0,00	0	0	0	0	0
10	Sonstige ordentliche Erträge	0,00	0	0	0	0	0
<b>11</b>	<b>Anteilige ordentliche Erträge (Summe aus Nummern 1 bis 10)</b>	<b>0,00</b>	<b>0</b>	<b>0</b>	<b>0</b>	<b>0</b>	<b>0</b>
12	Personalaufwendungen	0,00	0	0	0	0	0
13	Versorgungsaufwendungen	0,00	0	0	0	0	0
14	Aufwendungen für Sach- und Dienstleistungen	0,00	0	0	0	0	0
15	Abschreibungen	0,00	0	0	0	0	0
16	Zinsen und ähnliche Aufwendungen	0,00	0	0	0	0	0
17	Transferaufwendungen	0,00	0	0	0	0	0
18	Sonstige ordentliche Aufwendungen	0,00	0	0	0	0	0
<b>19</b>	<b>Anteilige ordentliche Aufwendungen (Summe aus Nummern 12 bis 18)</b>	<b>0,00</b>	<b>0</b>	<b>0</b>	<b>0</b>	<b>0</b>	<b>0</b>
<b>20</b>	<b>Anteiliges veranschlagtes ordentliches Ergebnis (Summe aus Nummern 11 und 19)</b>	<b>0,00</b>	<b>0</b>	<b>0</b>	<b>0</b>	<b>0</b>	<b>0</b>
21	Erträge aus internen Leistungen	0,00	0	0	0	0	0
22	Aufwendungen für interne Leistungen	0,00	0	0	0	0	0
23	kalkulatorische Kosten	0,00	0	0	0	0	0
<b>24</b>	<b>Veranschlagtes kalkulatorisches Ergebnis (Saldo aus Nummern 21 bis 23)</b>	<b>0,00</b>	<b>0</b>	<b>0</b>	<b>0</b>	<b>0</b>	<b>0</b>
<b>25</b>	<b>Veranschlagter Nettoressourcenbedarf/-überschuss (Summe aus Nummer 20 und 24)</b>	<b>0,00</b>	<b>0</b>	<b>0</b>	<b>0</b>	<b>0</b>	<b>0</b>

Haushaltsplan 2025 Gemeinde Immenstaad am Bodensee



**Teilfinanzhaushalt einschließlich Finanzplanung  
1224 Kommunales Grundbuchwesen - [THH 2]**

Gemeinde Immenstaad am Bodensee

Nr.	Bezeichnung	Ergebnis 2023	Ansatz 2024	Ansatz 2025	VE	Plan 2026	Plan 2027	Plan 2028
EUR								
		1	2	3	4	5	6	7
1	Summe der Einzahlungen aus laufender Verwaltungstätigkeit (ohne außerordentliche zahlungswirksame Erträge aus Vermögensveräußerung)	0,00	0	0	0	0	0	0
2	Summe der Auszahlungen aus laufender Verwaltungstätigkeit	0,00	0	0	0	0	0	0
<b>3</b>	<b>Anteiliger Zahlungsmittelüberschuss/-bedarf des Ergebnishaushalts (Saldo aus Nummern 1 und 2)</b>	<b>0,00</b>	<b>0</b>	<b>0</b>	<b>0</b>	<b>0</b>	<b>0</b>	<b>0</b>
4	Einzahlungen aus Investitionszuwendungen	0,00	0	0	0	0	0	0
5	Einzahlungen aus Investitionsbeiträgen und ähnlichen Entgelten für Investitionstätigkeit	0,00	0	0	0	0	0	0
6	Einzahlungen aus der Veräußerung von Sachvermögen	0,00	0	0	0	0	0	0
7	Einzahlungen aus der Veräußerung von Finanzvermögen	0,00	0	0	0	0	0	0
8	Einzahlungen für sonstige Investitionstätigkeit	0,00	0	0	0	0	0	0
<b>9</b>	<b>Einzahlungen aus Investitionstätigkeit (Summe aus Nummern 4 bis 8)</b>	<b>0,00</b>	<b>0</b>	<b>0</b>	<b>0</b>	<b>0</b>	<b>0</b>	<b>0</b>
10	Auszahlungen für den Erwerb von Grundstücken und Gebäuden	0,00	0	0	0	0	0	0
11	Auszahlungen für Baumaßnahmen	0,00	0	0	0	0	0	0
12	Auszahlungen für den Erwerb von beweglichem Sachvermögen	0,00	0	0	0	0	0	0
13	Auszahlungen für den Erwerb von Finanzvermögen	0,00	0	0	0	0	0	0
14	Auszahlungen für Investitionsförderungsmaßnahmen	0,00	0	0	0	0	0	0
15	Auszahlungen für den Erwerb von immateriellen Vermögensgegenständen	0,00	0	0	0	0	0	0
<b>16</b>	<b>Auszahlungen aus Investitionstätigkeit (Summe aus Nummern 10 bis 15)</b>	<b>0,00</b>	<b>0</b>	<b>0</b>	<b>0</b>	<b>0</b>	<b>0</b>	<b>0</b>
<b>17</b>	<b>Anteiliger veranschlagter Finanzierungsmittelüberschuss/-bedarf aus Investitionstätigkeit (Saldo aus Nummern 9 und 16)</b>	<b>0,00</b>	<b>0</b>	<b>0</b>	<b>0</b>	<b>0</b>	<b>0</b>	<b>0</b>
<b>18</b>	<b>Anteiliger veranschlagter Finanzierungsmittel-(Saldo aus Nummern 3 und 17)</b>	<b>0,00</b>	<b>0</b>	<b>0</b>	<b>0</b>	<b>0</b>	<b>0</b>	<b>0</b>

# Haushaltsplan 2025 Gemeinde Immenstaad am Bodensee



## Teilergebnishaushalt einschließlich Finanzplanung 1260 Brandschutz - [THH 2]

Gemeinde Immenstaad am Bodensee

Nr.	Bezeichnung	Ergebnis 2023	Ansatz 2024	Ansatz 2025	Plan 2026	Plan 2027	Plan 2028
		EUR					
		1	2	3	4	5	6
1	Steuern und ähnliche Abgaben	0,00	0	0	0	0	0
2	Zuweisungen und Zuwendungen, Umlagen	8.030,00	7.000	7.600	7.600	7.600	7.600
3	Aufgelöste Investitionszuwendungen und -beiträge	11.877,76	11.900	11.800	14.800	17.000	17.000
4	Sonstige Transfererträge	0,00	0	0	0	0	0
5	Entgelte für öffentliche Leistungen oder Einrichtungen	5.996,60	5.000	5.000	5.000	5.000	5.000
6	Sonstige privatrechtliche Leistungsentgelte	1.918,25	4.000	4.000	4.000	4.000	4.000
7	Kostenerstattungen und Kostenumlagen	8.497,40	0	1.000	1.000	1.000	1.000
8	Zinsen und ähnliche Erträge	0,00	0	0	0	0	0
9	Aktivierete Eigenleistungen und Bestandveränderungen	0,00	0	0	0	0	0
10	Sonstige ordentliche Erträge	2.050,31	1.000	1.000	1.000	1.000	1.000
<b>11</b>	<b>Anteilige ordentliche Erträge (Summe aus Nummern 1 bis 10)</b>	<b>38.370,32</b>	<b>28.900</b>	<b>30.400</b>	<b>33.400</b>	<b>35.600</b>	<b>35.600</b>
12	Personalaufwendungen	-30.481,61	-30.000	-40.700	-41.900	-43.200	-44.500
13	Versorgungsaufwendungen	0,00	0	0	0	0	0
14	Aufwendungen für Sach- und Dienstleistungen	-154.253,68	-154.200	-227.500	-172.500	-176.600	-169.900
15	Abschreibungen	-91.527,19	-99.700	-83.700	-98.100	-107.900	-106.900
16	Zinsen und ähnliche Aufwendungen	0,00	0	0	0	0	0
17	Transferaufwendungen	-985,00	-1.000	-1.000	-1.000	-1.000	-1.000
18	Sonstige ordentliche Aufwendungen	-82.313,76	-57.600	-82.900	-80.900	-83.000	-81.000
<b>19</b>	<b>Anteilige ordentliche Aufwendungen (Summe aus Nummern 12 bis 18)</b>	<b>-359.561,24</b>	<b>-342.500</b>	<b>-435.800</b>	<b>-394.400</b>	<b>-411.700</b>	<b>-403.300</b>
<b>20</b>	<b>Anteiliges veranschlagtes ordentliches Ergebnis (Summe aus Nummern 11 und 19)</b>	<b>-321.190,92</b>	<b>-313.600</b>	<b>-405.400</b>	<b>-361.000</b>	<b>-376.100</b>	<b>-367.700</b>
21	Erträge aus internen Leistungen	0,00	0	0	0	0	0
22	Aufwendungen für interne Leistungen	-8.967,30	-10.400	-11.200	-11.100	-11.000	-10.700
23	kalkulatorische Kosten	-69.313,56	-72.300	-64.700	-61.300	-57.900	-54.500
<b>24</b>	<b>Veranschlagtes kalkulatorisches Ergebnis (Saldo aus Nummern 21 bis 23)</b>	<b>-78.280,86</b>	<b>-82.700</b>	<b>-75.900</b>	<b>-72.400</b>	<b>-68.900</b>	<b>-65.200</b>
<b>25</b>	<b>Veranschlagter Nettoressourcenbedarf/-überschuss (Summe aus Nummer 20 und 24)</b>	<b>-399.471,78</b>	<b>-396.300</b>	<b>-481.300</b>	<b>-433.400</b>	<b>-445.000</b>	<b>-432.900</b>

### Erläuterungen

#### Position 14:

4211000 Unterhaltung der Grundstücke und baulichen Anlagen  
 - Untersuchung Flachdach der Fahrzeughalle und notwendige Reparatur 50.000 €  
 - allgemeine Unterhaltung 10.000 €

4261200 Aus- und Fortbildung  
 - höherer Ausbildungsbedarf und Verdienstausfallentschädigung für Selbständige und Arbeitnehmer

#### Position 17:

4318000 Zuschuss an übrige Bereiche  
 - Zuschuss an die Kameradschaftskasse der Feuerwehr 1.000 €

#### Postition 14:

4431500 Sachverständigen Gerichts- und ähnliche Kosten  
 - Feuerwehrbedarfsplan: Angebot 19.843,25 €

Haushaltsplan 2025 Gemeinde Immenstaad am Bodensee



**Teilfinanzhaushalt einschließlich Finanzplanung  
1260 Brandschutz - [THH 2]**

Gemeinde Immenstaad am Bodensee

Nr.	Bezeichnung	Ergebnis 2023	Ansatz 2024	Ansatz 2025	VE	Plan 2026	Plan 2027	Plan 2028
EUR								
		1	2	3	4	5	6	7
1	Summe der Einzahlungen aus laufender Verwaltungstätigkeit (ohne außerordentliche zahlungswirksame Erträge aus Vermögensveräußerung)	19.450,20	16.000	17.600	0	17.600	17.600	17.600
2	Summe der Auszahlungen aus laufender Verwaltungstätigkeit	-257.915,88	-242.800	-352.100	0	-296.300	-303.800	-296.400
<b>3</b>	<b>Anteilliger Zahlungsmittelüberschuss/-bedarf des Ergebnishaushalts (Saldo aus Nummern 1 und 2)</b>	<b>-238.465,68</b>	<b>-226.800</b>	<b>-334.500</b>	<b>0</b>	<b>-278.700</b>	<b>-286.200</b>	<b>-278.800</b>
4	Einzahlungen aus Investitionszuwendungen	0,00	0	46.800	0	0	22.000	350.000
5	Einzahlungen aus Investitionsbeiträgen und ähnlichen Entgelten für Investitionstätigkeit	0,00	0	0	0	0	0	0
6	Einzahlungen aus der Veräußerung von Sachvermögen	0,00	0	0	0	0	0	0
7	Einzahlungen aus der Veräußerung von Finanzvermögen	0,00	0	0	0	0	0	0
8	Einzahlungen für sonstige Investitionstätigkeit	0,00	0	0	0	0	0	0
<b>9</b>	<b>Einzahlungen aus Investitionstätigkeit (Summe aus Nummern 4 bis 8)</b>	<b>0,00</b>	<b>0</b>	<b>46.800</b>	<b>0</b>	<b>0</b>	<b>22.000</b>	<b>350.000</b>
10	Auszahlungen für den Erwerb von Grundstücken und Gebäuden	0,00	0	0	0	0	0	0
11	Auszahlungen für Baumaßnahmen	0,00	-150.000	0	0	0	0	0
12	Auszahlungen für den Erwerb von beweglichem Sachvermögen	-11.218,77	-10.000	-225.500	0	-10.000	-110.000	-1.010.000
13	Auszahlungen für den Erwerb von Finanzvermögen	0,00	0	0	0	0	0	0
14	Auszahlungen für Investitionsförderungsmaßnahmen	0,00	0	0	0	0	0	0
15	Auszahlungen für den Erwerb von immateriellen Vermögensgegenständen	0,00	0	0	0	0	0	0
<b>16</b>	<b>Auszahlungen aus Investitionstätigkeit (Summe aus Nummern 10 bis 15)</b>	<b>-11.218,77</b>	<b>-160.000</b>	<b>-225.500</b>	<b>0</b>	<b>-10.000</b>	<b>-110.000</b>	<b>-1.010.000</b>
<b>17</b>	<b>Anteilliger veranschlagter Finanzierungsmittelüberschuss/-bedarf aus Investitionstätigkeit (Saldo aus Nummern 9 und 16)</b>	<b>-11.218,77</b>	<b>-160.000</b>	<b>-178.700</b>	<b>0</b>	<b>-10.000</b>	<b>-88.000</b>	<b>-660.000</b>
<b>18</b>	<b>Anteilliger veranschlagter Finanzierungsmittel-Saldo aus Nummern 3 und 17)</b>	<b>-249.684,45</b>	<b>-386.800</b>	<b>-513.200</b>	<b>0</b>	<b>-288.700</b>	<b>-374.200</b>	<b>-938.800</b>

## Haushaltsplan 2025 Gemeinde Immenstaad am Bodensee



### Einzeldarstellung der Investitionsmaßnahmen 1260 Brandschutz - [THH 2]

Gemeinde Immenstaad am Bodensee

#### Investition I-1260-000 Feuerwehr

Nr.	Investitionsmaßnahmen Einzahlungs- und Auszahlungsarten	Gesamtang. z.Maßnahme -nachrichtl.-	Bisher finanziert	Ermächtigungs über- tragungen aus Vorvorj.	Ergebnis 2023	Ansatz 2024	Ansatz 2025	VE	Plan 2026	Plan 2027 Plan 2028
EUR										
		1	2	3	4	5	6	7	8	9
1	Einzahlungen aus Investitionszuwendungen			0	0,00	0	46.800	0	0	22.000 0
<b>6</b>	<b>Summe der Einzahlungen aus Investitionstätigkeit (Summe aus Nummern 1 bis 5)</b>			<b>0</b>	<b>0,00</b>	<b>0</b>	<b>46.800</b>	<b>0</b>	<b>0</b>	<b>22.000 0</b>
8	Auszahlungen für Baumaßnahmen			-33.500	0,00	-150.000	0	0	0	0 0
9	Auszahlungen für den Erwerb von beweglichem Sachvermögen			0	-11.218,77	-10.000	-225.500	0	-10.000	-110.000 -10.000
<b>13</b>	<b>Summe der Auszahlungen aus Investitionstätigkeit (Summe aus Nummern 7 bis 12)</b>			<b>-33.500</b>	<b>-11.218,77</b>	<b>-160.000</b>	<b>-225.500</b>	<b>0</b>	<b>-10.000</b>	<b>-110.000 -10.000</b>
<b>14</b>	<b>Saldo aus Investitionstätigkeit (Saldo aus Nummern 6 und 13)</b>			<b>-33.500</b>	<b>-11.218,77</b>	<b>-160.000</b>	<b>-178.700</b>	<b>0</b>	<b>-10.000</b>	<b>-88.000 -10.000</b>
<b>16</b>	<b>Gesamtkosten der Maßnahme (Summe aus Nummern 13 und 15)</b>			<b>-33.500</b>	<b>-11.218,77</b>	<b>-160.000</b>	<b>-225.500</b>	<b>0</b>	<b>-10.000</b>	<b>-110.000 -10.000</b>

#### Investition I-1260-001 Feuerwehr - Beschaffung GW-T

Nr.	Investitionsmaßnahmen Einzahlungs- und Auszahlungsarten	Gesamtang. z.Maßnahme -nachrichtl.-	Bisher finanziert	Ermächtigungs über- tragungen aus Vorvorj.	Ergebnis 2023	Ansatz 2024	Ansatz 2025	VE	Plan 2026	Plan 2027 Plan 2028
EUR										
		1	2	3	4	5	6	7	8	9
1	Einzahlungen aus Investitionszuwendungen	68.000	34.000,00	0	0,00	0	0	0	0	0 0
<b>6</b>	<b>Summe der Einzahlungen aus Investitionstätigkeit (Summe aus Nummern 1 bis 5)</b>	<b>68.000</b>	<b>34.000,00</b>	<b>0</b>	<b>0,00</b>	<b>0</b>	<b>0</b>	<b>0</b>	<b>0</b>	<b>0 0</b>
9	Auszahlungen für den Erwerb von beweglichem Sachvermögen	-304.000	-233.096,57	0	0,00	0	0	0	0	0 0
<b>13</b>	<b>Summe der Auszahlungen aus Investitionstätigkeit (Summe aus Nummern 7 bis 12)</b>	<b>-304.000</b>	<b>-233.096,57</b>	<b>0</b>	<b>0,00</b>	<b>0</b>	<b>0</b>	<b>0</b>	<b>0</b>	<b>0 0</b>
<b>14</b>	<b>Saldo aus Investitionstätigkeit (Saldo aus Nummern 6 und 13)</b>	<b>-236.000</b>	<b>-199.096,57</b>	<b>0</b>	<b>0,00</b>	<b>0</b>	<b>0</b>	<b>0</b>	<b>0</b>	<b>0 0</b>
<b>16</b>	<b>Gesamtkosten der Maßnahme (Summe aus Nummern 13 und 15)</b>	<b>-304.000</b>	<b>-233.096,57</b>	<b>0</b>	<b>0,00</b>	<b>0</b>	<b>0</b>	<b>0</b>	<b>0</b>	<b>0 0</b>

#### Investition I-1260-002 Feuerwehr - Beschaffung Drehleiter

Nr.	Investitionsmaßnahmen Einzahlungs- und Auszahlungsarten	Gesamtang. z.Maßnahme -nachrichtl.-	Bisher finanziert	Ermächtigungs über- tragungen aus Vorvorj.	Ergebnis 2023	Ansatz 2024	Ansatz 2025	VE	Plan 2026	Plan 2027 Plan 2028
EUR										
		1	2	3	4	5	6	7	8	9
1	Einzahlungen aus Investitionszuwendungen	350.000	0,00	0	0,00	0	0	0	0	0 350.000
<b>6</b>	<b>Summe der Einzahlungen aus Investitionstätigkeit (Summe aus Nummern 1 bis 5)</b>	<b>350.000</b>	<b>0,00</b>	<b>0</b>	<b>0,00</b>	<b>0</b>	<b>0</b>	<b>0</b>	<b>0</b>	<b>0 350.000</b>
9	Auszahlungen für den Erwerb von beweglichem Sachvermögen	-1.000.000	0,00	0	0,00	0	0	0	0	0 -1.000.000
<b>13</b>	<b>Summe der Auszahlungen aus Investitionstätigkeit (Summe aus Nummern 7 bis 12)</b>	<b>-1.000.000</b>	<b>0,00</b>	<b>0</b>	<b>0,00</b>	<b>0</b>	<b>0</b>	<b>0</b>	<b>0</b>	<b>0 -1.000.000</b>
<b>14</b>	<b>Saldo aus Investitionstätigkeit (Saldo aus Nummern 6 und 13)</b>	<b>-650.000</b>	<b>0,00</b>	<b>0</b>	<b>0,00</b>	<b>0</b>	<b>0</b>	<b>0</b>	<b>0</b>	<b>0 -650.000</b>
<b>16</b>	<b>Gesamtkosten der Maßnahme (Summe aus Nummern 13 und 15)</b>	<b>-1.000.000</b>	<b>0,00</b>	<b>0</b>	<b>0,00</b>	<b>0</b>	<b>0</b>	<b>0</b>	<b>0</b>	<b>0 -1.000.000</b>

## Haushaltsplan 2025 Gemeinde Immenstaad am Bodensee



### Teilergebnishaushalt einschließlich Finanzplanung 1270 Rettungsdienst - [THH 2]

Gemeinde Immenstaad am Bodensee

Nr.	Bezeichnung	Ergebnis 2023	Ansatz 2024	Ansatz 2025	Plan 2026	Plan 2027	Plan 2028
		EUR					
		1	2	3	4	5	6
1	Steuern und ähnliche Abgaben	0,00	0	0	0	0	0
2	Zuweisungen und Zuwendungen, Umlagen	0,00	0	0	0	0	0
3	Aufgelöste Investitionszuwendungen und -beiträge	0,00	0	0	0	0	0
4	Sonstige Transfererträge	0,00	0	0	0	0	0
5	Entgelte für öffentliche Leistungen oder Einrichtungen	0,00	0	0	0	0	0
6	Sonstige privatrechtliche Leistungsentgelte	0,00	0	0	0	0	0
7	Kostenerstattungen und Kostenumlagen	0,00	0	0	0	0	0
8	Zinsen und ähnliche Erträge	0,00	0	0	0	0	0
9	Aktivierete Eigenleistungen und Bestandveränderungen	0,00	0	0	0	0	0
10	Sonstige ordentliche Erträge	0,00	0	0	0	0	0
<b>11</b>	<b>Anteilige ordentliche Erträge (Summe aus Nummern 1 bis 10)</b>	<b>0,00</b>	<b>0</b>	<b>0</b>	<b>0</b>	<b>0</b>	<b>0</b>
12	Personalaufwendungen	0,00	0	0	0	0	0
13	Versorgungsaufwendungen	0,00	0	0	0	0	0
14	Aufwendungen für Sach- und Dienstleistungen	0,00	0	0	0	0	0
15	Abschreibungen	-2.120,24	-3.800	-1.100	-800	0	0
16	Zinsen und ähnliche Aufwendungen	0,00	0	0	0	0	0
17	Transferaufwendungen	-2.166,88	-2.500	-2.500	-2.500	-2.500	-2.500
18	Sonstige ordentliche Aufwendungen	0,00	0	0	0	0	0
<b>19</b>	<b>Anteilige ordentliche Aufwendungen (Summe aus Nummern 12 bis 18)</b>	<b>-4.287,12</b>	<b>-6.300</b>	<b>-3.600</b>	<b>-3.300</b>	<b>-2.500</b>	<b>-2.500</b>
<b>20</b>	<b>Anteiliges veranschlagtes ordentliches Ergebnis (Summe aus Nummern 11 und 19)</b>	<b>-4.287,12</b>	<b>-6.300</b>	<b>-3.600</b>	<b>-3.300</b>	<b>-2.500</b>	<b>-2.500</b>
21	Erträge aus internen Leistungen	0,00	0	0	0	0	0
22	Aufwendungen für interne Leistungen	0,00	0	0	0	0	0
23	kalkulatorische Kosten	-249,31	-500	-100	0	0	0
<b>24</b>	<b>Veranschlagtes kalkulatorisches Ergebnis (Saldo aus Nummern 21 bis 23)</b>	<b>-249,31</b>	<b>-500</b>	<b>-100</b>	<b>0</b>	<b>0</b>	<b>0</b>
<b>25</b>	<b>Veranschlagter Nettoressourcenbedarf/-überschuss (Summe aus Nummer 20 und 24)</b>	<b>-4.536,43</b>	<b>-6.800</b>	<b>-3.700</b>	<b>-3.300</b>	<b>-2.500</b>	<b>-2.500</b>

## Haushaltsplan 2025 Gemeinde Immenstaad am Bodensee



### Teilfinanzhaushalt einschließlich Finanzplanung 1270 Rettungsdienst - [THH 2]

Gemeinde Immenstaad am Bodensee

Nr.	Bezeichnung	Ergebnis 2023	Ansatz 2024	Ansatz 2025	VE	Plan 2026	Plan 2027	Plan 2028
		EUR						
		1	2	3	4	5	6	7
1	Summe der Einzahlungen aus laufender Verwaltungstätigkeit (ohne außerordentliche zahlungswirksame Erträge aus Vermögensveräußerung)	0,00	0	0	0	0	0	0
2	Summe der Auszahlungen aus laufender Verwaltungstätigkeit	-2.166,88	-2.500	-2.500	0	-2.500	-2.500	-2.500
<b>3</b>	<b>Antelliger Zahlungsmittelüberschuss/-bedarf des Ergebnishaushalts (Saldo aus Nummern 1 und 2)</b>	<b>-2.166,88</b>	<b>-2.500</b>	<b>-2.500</b>	<b>0</b>	<b>-2.500</b>	<b>-2.500</b>	<b>-2.500</b>
4	Einzahlungen aus Investitionszuwendungen	0,00	0	0	0	0	0	0
5	Einzahlungen aus Investitionsbeiträgen und ähnlichen Entgelten für Investitionstätigkeit	0,00	0	0	0	0	0	0
6	Einzahlungen aus der Veräußerung von Sachvermögen	0,00	0	0	0	0	0	0
7	Einzahlungen aus der Veräußerung von Finanzvermögen	0,00	0	0	0	0	0	0
8	Einzahlungen für sonstige Investitionstätigkeit	0,00	0	0	0	0	0	0
<b>9</b>	<b>Einzahlungen aus Investitionstätigkeit (Summe aus Nummern 4 bis 8)</b>	<b>0,00</b>	<b>0</b>	<b>0</b>	<b>0</b>	<b>0</b>	<b>0</b>	<b>0</b>
10	Auszahlungen für den Erwerb von Grundstücken und Gebäuden	0,00	0	0	0	0	0	0
11	Auszahlungen für Baumaßnahmen	0,00	0	0	0	0	0	0
12	Auszahlungen für den Erwerb von beweglichem Sachvermögen	0,00	0	0	0	0	0	0
13	Auszahlungen für den Erwerb von Finanzvermögen	0,00	0	0	0	0	0	0
14	Auszahlungen für Investitionsförderungsmaßnahmen	0,00	-17.000	-13.200	0	0	0	0
15	Auszahlungen für den Erwerb von immateriellen Vermögensgegenständen	0,00	0	0	0	0	0	0
<b>16</b>	<b>Auszahlungen aus Investitionstätigkeit (Summe aus Nummern 10 bis 15)</b>	<b>0,00</b>	<b>-17.000</b>	<b>-13.200</b>	<b>0</b>	<b>0</b>	<b>0</b>	<b>0</b>
<b>17</b>	<b>Antelliger veranschlagter Finanzierungsmittelüberschuss/-bedarf aus Investitionstätigkeit (Saldo aus Nummern 9 und 16)</b>	<b>0,00</b>	<b>-17.000</b>	<b>-13.200</b>	<b>0</b>	<b>0</b>	<b>0</b>	<b>0</b>
<b>18</b>	<b>Antelliger veranschlagter Finanzierungsmittel-Saldo aus Nummern 3 und 17)</b>	<b>-2.166,88</b>	<b>-19.500</b>	<b>-15.700</b>	<b>0</b>	<b>-2.500</b>	<b>-2.500</b>	<b>-2.500</b>

Haushaltsplan 2025 Gemeinde Immenstaad am Bodensee



**Einzeldarstellung der Investitionsmaßnahmen  
1270 Rettungsdienst - [THH 2]**

Gemeinde Immenstaad am Bodensee

**Investition I-1270-000 Rettungsdienste**

Nr.	Investitionsmaßnahmen Einzahlungs- und Auszahlungsarten	Gesamtang. z.Maßnahme -nachrichtl.-	Bisher finanziert	Ermächtigungs- über- tragungen aus Vorvorj.	Ergebnis 2023	Ansatz 2024	Ansatz 2025	VE	Plan 2026	Plan 2027 Plan 2028
EUR										
		1	2	3	4	5	6	7	8	9
11	Auszahlungen für Investitionsförderungsmaßnahmen			0	0,00	-17.000	-13.200	0	0	0 0
13	<b>Summe der Auszahlungen aus Investitionstätigkeit (Summe aus Nummern 7 bis 12)</b>			0	0,00	-17.000	-13.200	0	0	0 0
14	<b>Saldo aus Investitionstätigkeit (Saldo aus Nummern 6 und 13)</b>			0	0,00	-17.000	-13.200	0	0	0 0
16	<b>Gesamtkosten der Maßnahme (Summe aus Nummern 13 und 15)</b>			0	0,00	-17.000	-13.200	0	0	0 0

# Haushaltsplan 2025 Gemeinde Immenstaad am Bodensee



## Teilergebnishaushalt einschließlich Finanzplanung Teilhaushalt 3 Schulen

Gemeinde Immenstaad am Bodensee

Nr.	Bezeichnung	Ergebnis 2023	Ansatz 2024	Ansatz 2025	Plan 2026	Plan 2027	Plan 2028
		EUR					
		1	2	3	4	5	6
1	Steuern und ähnliche Abgaben	0,00	0	0	0	0	0
2	Zuweisungen und Zuwendungen, Umlagen	29.488,50	25.000	28.800	28.800	28.800	28.800
3	Aufgelöste Investitionszuwendungen und -beiträge	5.242,48	5.200	1.900	0	0	0
4	Sonstige Transfererträge	0,00	0	0	0	0	0
5	Entgelte für öffentliche Leistungen oder Einrichtungen	174.551,00	170.000	190.000	190.000	190.000	190.000
6	Sonstige privatrechtliche Leistungsentgelte	6.080,00	6.500	9.200	3.200	3.200	3.200
7	Kostenerstattungen und Kostenumlagen	1.200,00	0	800	800	800	800
8	Zinsen und ähnliche Erträge	0,00	0	0	0	0	0
9	Aktivierete Eigenleistungen und Bestandveränderungen	0,00	0	0	0	0	0
10	Sonstige ordentliche Erträge	476,00	400	300	300	300	200
<b>11</b>	<b>Anteilige ordentliche Erträge (Summe aus Nummern 1 bis 10)</b>	<b>217.037,98</b>	<b>207.100</b>	<b>231.000</b>	<b>223.100</b>	<b>223.100</b>	<b>223.000</b>
12	Personalaufwendungen	-313.260,03	-343.500	-315.000	-324.400	-334.200	-344.300
13	Versorgungsaufwendungen	0,00	0	0	0	0	0
14	Aufwendungen für Sach- und Dienstleistungen	-347.910,73	-349.500	-391.500	-507.800	-524.800	-545.900
15	Abschreibungen	-18.872,22	-197.000	-14.400	-9.700	-9.400	-8.600
16	Zinsen und ähnliche Aufwendungen	0,00	0	0	0	0	0
17	Transferaufwendungen	0,00	0	0	0	0	0
18	Sonstige ordentliche Aufwendungen	-59.894,27	-93.500	-112.800	-97.700	-98.400	-98.900
<b>19</b>	<b>Anteilige ordentliche Aufwendungen (Summe aus Nummern 12 bis 18)</b>	<b>-739.937,25</b>	<b>-983.500</b>	<b>-833.700</b>	<b>-939.600</b>	<b>-966.800</b>	<b>-997.700</b>
<b>20</b>	<b>Anteiliges veranschlagtes ordentliches Ergebnis (Summe aus Nummern 11 und 19)</b>	<b>-522.899,27</b>	<b>-776.400</b>	<b>-602.700</b>	<b>-716.500</b>	<b>-743.700</b>	<b>-774.700</b>
21	Erträge aus internen Leistungen	0,00	0	0	0	0	0
22	Aufwendungen für interne Leistungen	-10.642,21	-35.200	-25.400	-25.200	-25.200	-24.500
23	kalkulatorische Kosten	-61.386,98	-296.000	-95.800	-95.300	-94.900	-94.400
<b>24</b>	<b>Veranschlagtes kalkulatorisches Ergebnis (Saldo aus Nummern 21 bis 23)</b>	<b>-72.029,19</b>	<b>-331.200</b>	<b>-121.200</b>	<b>-120.500</b>	<b>-120.100</b>	<b>-118.900</b>
<b>25</b>	<b>Veranschlagter Nettoressourcenbedarf/-überschuss (Summe aus Nummer 20 und 24)</b>	<b>-594.928,46</b>	<b>-1.107.600</b>	<b>-723.900</b>	<b>-837.000</b>	<b>-863.800</b>	<b>-893.600</b>

## Haushaltsplan 2025 Gemeinde Immenstaad am Bodensee



### Teilfinanzhaushalt einschließlich Finanzplanung Teilhaushalt 3 Schulen

Gemeinde Immenstaad am Bodensee

Nr.	Bezeichnung	Ergebnis 2023	Ansatz 2024	Ansatz 2025	VE	Plan 2026	Plan 2027	Plan 2028
EUR								
		1	2	3	4	5	6	7
1	Summe der Einzahlungen aus laufender Verwaltungstätigkeit (ohne außerordentliche zahlungswirksame Erträge aus Vermögensveräußerung)	210.961,58	201.500	228.800	0	222.800	222.800	222.800
2	Summe der Auszahlungen aus laufender Verwaltungstätigkeit	-779.914,29	-786.500	-819.300	0	-929.900	-957.400	-989.100
<b>3</b>	<b>Anteilliger Zahlungsmittelüberschuss/-bedarf des Ergebnishaushalts (Saldo aus Nummern 1 und 2)</b>	<b>-568.952,71</b>	<b>-585.000</b>	<b>-590.500</b>	<b>0</b>	<b>-707.100</b>	<b>-734.600</b>	<b>-766.300</b>
4	Einzahlungen aus Investitionszuwendungen	0,00	0	0	0	0	1.000.000	1.700.000
5	Einzahlungen aus Investitionsbeiträgen und ähnlichen Entgelten für Investitionstätigkeit	0,00	0	0	0	0	0	0
6	Einzahlungen aus der Veräußerung von Sachvermögen	0,00	0	0	0	0	0	0
7	Einzahlungen aus der Veräußerung von Finanzvermögen	0,00	0	0	0	0	0	0
8	Einzahlungen für sonstige Investitionstätigkeit	0,00	0	0	0	0	0	0
<b>9</b>	<b>Einzahlungen aus Investitionstätigkeit (Summe aus Nummern 4 bis 8)</b>	<b>0,00</b>	<b>0</b>	<b>0</b>	<b>0</b>	<b>0</b>	<b>1.000.000</b>	<b>1.700.000</b>
10	Auszahlungen für den Erwerb von Grundstücken und Gebäuden	0,00	0	0	0	0	0	0
11	Auszahlungen für Baumaßnahmen	-787.629,74	-7.200.000	0	0	-500.000	-5.000.000	-5.400.000
12	Auszahlungen für den Erwerb von beweglichem Sachvermögen	-31.954,30	-5.000	-5.000	0	-5.000	-5.000	-5.000
13	Auszahlungen für den Erwerb von Finanzvermögen	0,00	0	0	0	0	0	0
14	Auszahlungen für Investitionsförderungsmaßnahmen	0,00	0	0	0	0	0	0
15	Auszahlungen für den Erwerb von immateriellen Vermögensgegenständen	0,00	0	0	0	0	0	0
<b>16</b>	<b>Auszahlungen aus Investitionstätigkeit (Summe aus Nummern 10 bis 15)</b>	<b>-819.584,04</b>	<b>-7.205.000</b>	<b>-5.000</b>	<b>0</b>	<b>-505.000</b>	<b>-5.005.000</b>	<b>-5.405.000</b>
<b>17</b>	<b>Anteilliger veranschlagter Finanzierungsmittelüberschuss/-bedarf aus Investitionstätigkeit (Saldo aus Nummern 9 und 16)</b>	<b>-819.584,04</b>	<b>-7.205.000</b>	<b>-5.000</b>	<b>0</b>	<b>-505.000</b>	<b>-4.005.000</b>	<b>-3.705.000</b>
<b>18</b>	<b>Anteilliger veranschlagter Finanzierungsmittel-Saldo aus Nummern 3 und 17)</b>	<b>-1.388.536,75</b>	<b>-7.790.000</b>	<b>-595.500</b>	<b>0</b>	<b>-1.212.100</b>	<b>-4.739.600</b>	<b>-4.471.300</b>

# Haushaltsplan 2025 Gemeinde Immenstaad am Bodensee



## Teilergebnishaushalt einschließlich Finanzplanung 21 Schulträgeraufgaben

Gemeinde Immenstaad am Bodensee

Nr.	Bezeichnung	Ergebnis 2023	Ansatz 2024	Ansatz 2025	Plan 2026	Plan 2027	Plan 2028
		EUR					
		1	2	3	4	5	6
1	Steuern und ähnliche Abgaben	0,00	0	0	0	0	0
2	Zuweisungen und Zuwendungen, Umlagen	29.488,50	25.000	28.800	28.800	28.800	28.800
3	Aufgelöste Investitionszuwendungen und -beiträge	5.242,48	5.200	1.900	0	0	0
4	Sonstige Transfererträge	0,00	0	0	0	0	0
5	Entgelte für öffentliche Leistungen oder Einrichtungen	174.551,00	170.000	190.000	190.000	190.000	190.000
6	Sonstige privatrechtliche Leistungsentgelte	6.080,00	6.500	9.200	3.200	3.200	3.200
7	Kostenerstattungen und Kostenumlagen	1.200,00	0	800	800	800	800
8	Zinsen und ähnliche Erträge	0,00	0	0	0	0	0
9	Aktivierete Eigenleistungen und Bestandveränderungen	0,00	0	0	0	0	0
10	Sonstige ordentliche Erträge	476,00	400	300	300	300	200
<b>11</b>	<b>Anteilige ordentliche Erträge (Summe aus Nummern 1 bis 10)</b>	<b>217.037,98</b>	<b>207.100</b>	<b>231.000</b>	<b>223.100</b>	<b>223.100</b>	<b>223.000</b>
12	Personalaufwendungen	-313.260,03	-343.500	-315.000	-324.400	-334.200	-344.300
13	Versorgungsaufwendungen	0,00	0	0	0	0	0
14	Aufwendungen für Sach- und Dienstleistungen	-347.910,73	-349.500	-391.500	-507.800	-524.800	-545.900
15	Abschreibungen	-18.872,22	-197.000	-14.400	-9.700	-9.400	-8.600
16	Zinsen und ähnliche Aufwendungen	0,00	0	0	0	0	0
17	Transferaufwendungen	0,00	0	0	0	0	0
18	Sonstige ordentliche Aufwendungen	-59.894,27	-93.500	-112.800	-97.700	-98.400	-98.900
<b>19</b>	<b>Anteilige ordentliche Aufwendungen (Summe aus Nummern 12 bis 18)</b>	<b>-739.937,25</b>	<b>-983.500</b>	<b>-833.700</b>	<b>-939.600</b>	<b>-966.800</b>	<b>-997.700</b>
<b>20</b>	<b>Anteiliges veranschlagtes ordentliches Ergebnis (Summe aus Nummern 11 und 19)</b>	<b>-522.899,27</b>	<b>-776.400</b>	<b>-602.700</b>	<b>-716.500</b>	<b>-743.700</b>	<b>-774.700</b>
21	Erträge aus internen Leistungen	0,00	0	0	0	0	0
22	Aufwendungen für interne Leistungen	-10.642,21	-35.200	-25.400	-25.200	-25.200	-24.500
23	kalkulatorische Kosten	-61.386,98	-296.000	-95.800	-95.300	-94.900	-94.400
<b>24</b>	<b>Veranschlagtes kalkulatorisches Ergebnis (Saldo aus Nummern 21 bis 23)</b>	<b>-72.029,19</b>	<b>-331.200</b>	<b>-121.200</b>	<b>-120.500</b>	<b>-120.100</b>	<b>-118.900</b>
<b>25</b>	<b>Veranschlagter Nettoressourcenbedarf/-überschuss (Summe aus Nummer 20 und 24)</b>	<b>-594.928,46</b>	<b>-1.107.600</b>	<b>-723.900</b>	<b>-837.000</b>	<b>-863.800</b>	<b>-893.600</b>

### Erläuterungen

#### Position 2:

3141000 Landeszuweisung für lfd. Zwecke  
 - Jugendbegleiterprogramm 6.000 €  
 - verlässliche Grundschule 17.900 €  
 - flexible Nachmittagsbetreuung 4.900 €

#### Position 6:

34110 Mieten und Pachten  
 - Vermietung Klassenräume an KBZO  
 - HHJ 2025 = 6.000 € , HHJ 2026 - 2028 = 0 € keine Vermietung wegen Schulsanierung

#### Position 2:

3141000 Zusweisung für laufende Zwecke vom Land  
 - Jugendbegleiterprogramm 6.000 €  
 - verlässliche Grundschule 17.900 €  
 - flexible Nachmittagsbetreuung 4.900 €

#### Position 7



**Teilergebnishaushalt einschließlich Finanzplanung  
21 Schulträgeraufgaben**

Gemeinde Immenstaad am Bodensee

3482000 Erstattung von Gemeinden  
- Schullastenausgleich für Schüler außerhalb des Schulbezirks (200 € pro Schüler pro Jahr)

**Position 14:**

4231000 Miete und Pachten  
- Miete Kopierer  
- Modulare Klassenräume während der Generalsanierung der Stephan-Brodmann-Schule  
2026 Miete Container von September - Dezember 2026 sowie Anlieferung und Aufstellung  
2027 Miete Container  
2028 Miete Container  
2029 Miete Container und Demontage

4232000 Leasing  
- Fahrradleasing von Beschäftigten durch Entgeltumwandlung

4271900 besondere schulische Aufwendungen  
- Aufwendungen für Mittagessen und AG

**Postition 18:**

4411000 Sonstige Personal- und Versorgungsaufwendungen  
- Arbeitgeberanteil betriebliche Benefits

4429000 Sonstige Aufwendungen für die Inanspruchnahme von Rechten und Diensten  
- Schülerbeförderungskosten für Bade- und Turnfahrten (Turnfahrten bis Mai 2025)  
- Schülerbeförderungskosten zum Verkehrsübungsplatz  
- Mietgliedsbeitrag DJH 39 €

4452000 Erstattung an Gemeinden  
- Verrechnung Schulschwimmen 11.000 €  
- Nutzungsentgelt Brunnisachhalle in Kluftern bis Mai 2025 3.500 €  
- Schullastenausgleich für Schüler außerhalb des Schulbezirks 800 € (200 € pro Schüler pro Jahr)

## Haushaltsplan 2025 Gemeinde Immenstaad am Bodensee



### Teilfinanzhaushalt einschließlich Finanzplanung 21 Schulträgeraufgaben

Gemeinde Immenstaad am Bodensee

Nr.	Bezeichnung	Ergebnis 2023	Ansatz 2024	Ansatz 2025	VE	Plan 2026	Plan 2027	Plan 2028
		EUR						
		1	2	3	4	5	6	7
1	Summe der Einzahlungen aus laufender Verwaltungstätigkeit (ohne außerordentliche zahlungswirksame Erträge aus Vermögensveräußerung)	210.961,58	201.500	228.800	0	222.800	222.800	222.800
2	Summe der Auszahlungen aus laufender Verwaltungstätigkeit	-779.914,29	-786.500	-819.300	0	-929.900	-957.400	-989.100
<b>3</b>	<b>Anteilliger Zahlungsmittelüberschuss/-bedarf des Ergebnishaushalts (Saldo aus Nummern 1 und 2)</b>	<b>-568.952,71</b>	<b>-585.000</b>	<b>-590.500</b>	<b>0</b>	<b>-707.100</b>	<b>-734.600</b>	<b>-766.300</b>
4	Einzahlungen aus Investitionszuwendungen	0,00	0	0	0	0	1.000.000	1.700.000
5	Einzahlungen aus Investitionsbeiträgen und ähnlichen Entgelten für Investitionstätigkeit	0,00	0	0	0	0	0	0
6	Einzahlungen aus der Veräußerung von Sachvermögen	0,00	0	0	0	0	0	0
7	Einzahlungen aus der Veräußerung von Finanzvermögen	0,00	0	0	0	0	0	0
8	Einzahlungen für sonstige Investitionstätigkeit	0,00	0	0	0	0	0	0
<b>9</b>	<b>Einzahlungen aus Investitionstätigkeit (Summe aus Nummern 4 bis 8)</b>	<b>0,00</b>	<b>0</b>	<b>0</b>	<b>0</b>	<b>0</b>	<b>1.000.000</b>	<b>1.700.000</b>
10	Auszahlungen für den Erwerb von Grundstücken und Gebäuden	0,00	0	0	0	0	0	0
11	Auszahlungen für Baumaßnahmen	-787.629,74	-7.200.000	0	0	-500.000	-5.000.000	-5.400.000
12	Auszahlungen für den Erwerb von beweglichem Sachvermögen	-31.954,30	-5.000	-5.000	0	-5.000	-5.000	-5.000
13	Auszahlungen für den Erwerb von Finanzvermögen	0,00	0	0	0	0	0	0
14	Auszahlungen für Investitionsförderungsmaßnahmen	0,00	0	0	0	0	0	0
15	Auszahlungen für den Erwerb von immateriellen Vermögensgegenständen	0,00	0	0	0	0	0	0
<b>16</b>	<b>Auszahlungen aus Investitionstätigkeit (Summe aus Nummern 10 bis 15)</b>	<b>-819.584,04</b>	<b>-7.205.000</b>	<b>-5.000</b>	<b>0</b>	<b>-505.000</b>	<b>-5.005.000</b>	<b>-5.405.000</b>
<b>17</b>	<b>Anteilliger veranschlagter Finanzierungsmittelüberschuss/-bedarf aus Investitionstätigkeit (Saldo aus Nummern 9 und 16)</b>	<b>-819.584,04</b>	<b>-7.205.000</b>	<b>-5.000</b>	<b>0</b>	<b>-505.000</b>	<b>-4.005.000</b>	<b>-3.705.000</b>
<b>18</b>	<b>Anteilliger veranschlagter Finanzierungsmittel-Saldo aus Nummern 3 und 17)</b>	<b>-1.388.536,75</b>	<b>-7.790.000</b>	<b>-595.500</b>	<b>0</b>	<b>-1.212.100</b>	<b>-4.739.600</b>	<b>-4.471.300</b>

Haushaltsplan 2025 Gemeinde Immenstaad am Bodensee



**Teilergebnishaushalt einschließlich Finanzplanung  
2110 Allgemeinbildende Schulen - [THH 3]**

Gemeinde Immenstaad am Bodensee

Nr.	Bezeichnung	Ergebnis 2023	Ansatz 2024	Ansatz 2025	Plan 2026	Plan 2027	Plan 2028
		EUR					
		1	2	3	4	5	6
1	Steuern und ähnliche Abgaben	0,00	0	0	0	0	0
2	Zuweisungen und Zuwendungen, Umlagen	29.488,50	25.000	28.800	28.800	28.800	28.800
3	Aufgelöste Investitionszuwendungen und -beiträge	5.242,48	5.200	1.900	0	0	0
4	Sonstige Transfererträge	0,00	0	0	0	0	0
5	Entgelte für öffentliche Leistungen oder Einrichtungen	174.551,00	170.000	190.000	190.000	190.000	190.000
6	Sonstige privatrechtliche Leistungsentgelte	6.080,00	6.500	9.200	3.200	3.200	3.200
7	Kostenerstattungen und Kostenumlagen	1.200,00	0	800	800	800	800
8	Zinsen und ähnliche Erträge	0,00	0	0	0	0	0
9	Aktivierete Eigenleistungen und Bestandveränderungen	0,00	0	0	0	0	0
10	Sonstige ordentliche Erträge	476,00	400	300	300	300	200
<b>11</b>	<b>Anteilige ordentliche Erträge (Summe aus Nummern 1 bis 10)</b>	<b>217.037,98</b>	<b>207.100</b>	<b>231.000</b>	<b>223.100</b>	<b>223.100</b>	<b>223.000</b>
12	Personalaufwendungen	-313.260,03	-343.500	-315.000	-324.400	-334.200	-344.300
13	Versorgungsaufwendungen	0,00	0	0	0	0	0
14	Aufwendungen für Sach- und Dienstleistungen	-347.910,73	-349.500	-391.500	-507.800	-524.800	-545.900
15	Abschreibungen	-18.872,22	-197.000	-14.400	-9.700	-9.400	-8.600
16	Zinsen und ähnliche Aufwendungen	0,00	0	0	0	0	0
17	Transferaufwendungen	0,00	0	0	0	0	0
18	Sonstige ordentliche Aufwendungen	-59.894,27	-93.500	-112.800	-97.700	-98.400	-98.900
<b>19</b>	<b>Anteilige ordentliche Aufwendungen (Summe aus Nummern 12 bis 18)</b>	<b>-739.937,25</b>	<b>-983.500</b>	<b>-833.700</b>	<b>-939.600</b>	<b>-966.800</b>	<b>-997.700</b>
<b>20</b>	<b>Anteiliges veranschlagtes ordentliches Ergebnis (Summe aus Nummern 11 und 19)</b>	<b>-522.899,27</b>	<b>-776.400</b>	<b>-602.700</b>	<b>-716.500</b>	<b>-743.700</b>	<b>-774.700</b>
21	Erträge aus internen Leistungen	0,00	0	0	0	0	0
22	Aufwendungen für interne Leistungen	-10.642,21	-35.200	-25.400	-25.200	-25.200	-24.500
23	kalkulatorische Kosten	-61.386,98	-296.000	-95.800	-95.300	-94.900	-94.400
<b>24</b>	<b>Veranschlagtes kalkulatorisches Ergebnis (Saldo aus Nummern 21 bis 23)</b>	<b>-72.029,19</b>	<b>-331.200</b>	<b>-121.200</b>	<b>-120.500</b>	<b>-120.100</b>	<b>-118.900</b>
<b>25</b>	<b>Veranschlagter Nettoressourcenbedarf/-überschuss (Summe aus Nummer 20 und 24)</b>	<b>-594.928,46</b>	<b>-1.107.600</b>	<b>-723.900</b>	<b>-837.000</b>	<b>-863.800</b>	<b>-893.600</b>

**Erläuterungen**

**Position 2:**

- 3141000 Landeszuweisung für lfd. Zwecke  
 - Jugendbegleiterprogramm 6.000 €  
 - verlässliche Grundschule 17.900 €  
 - flexible Nachmittagsbetreuung 4.900 €

**Position 6:**

- 34110 Mieten und Pachten  
 - Vermietung Klassenräume an KBZO  
 - HHJ 2025 = 6.000 €, HHJ 2026 - 2028 = 0 € keine Vermietung wegen Schulsanierung

**Position 2:**

- 3141000 Zusweisung für laufende Zwecke vom Land  
 - Jugendbegleiterprogramm 6.000 €  
 - verlässliche Grundschule 17.900 €  
 - flexible Nachmittagsbetreuung 4.900 €

**Position 7**



**Teilergebnishaushalt einschließlich Finanzplanung  
2110 Allgemeinbildende Schulen - [THH 3]**

Gemeinde Immenstaad am Bodensee

**3482000 Erstattung von Gemeinden**

- Schullastenausgleich für Schüler außerhalb des Schulbezirks (200 € pro Schüler pro Jahr)

**Position 14:**

**4231000 Miete und Pachten**

- Miete Kopierer
- Modulare Klassenräume während der Generalsanierung der Stephan-Brodmann-Schule
- 2026 Miete Container von September - Dezember 2026 sowie Anlieferung und Aufstellung
- 2027 Miete Container
- 2028 Miete Container
- 2029 Miete Container und Demontage

**4232000 Leasing**

- Fahrradleasing von Beschäftigten durch Entgeltumwandlung

**4271900 besondere schulische Aufwendungen**

- Aufwendungen für Mittagessen und AG

**Postition 18:**

**4411000 Sonstige Personal- und Versorgungsaufwendungen**

- Arbeitgeberanteil betriebliche Benefits

**4429000 Sonstige Aufwendungen für die Inanspruchnahme von Rechten und Diensten**

- Schülerbeförderungskosten für Bade- und Turnfahrten (Turnfahrten bis Mai 2025)
- Schülerbeförderungskosten zum Verkehrsübungsplatz
- Mietgliedsbeitrag DJH 39 €

**4452000 Erstattung an Gemeinden**

- Verrechnung Schulschwimmen 11.000 €
- Nutzungsentgelt Brunnisachhalle in Kluffern bis Mai 2025 3.500 €
- Schullastenausgleich für Schüler außerhalb des Schulbezirks 800 € (200 € pro Schüler pro Jahr)

Haushaltsplan 2025 Gemeinde Immenstaad am Bodensee



**Teilfinanzhaushalt einschließlich Finanzplanung  
2110 Allgemeinbildende Schulen - [THH 3]**

Gemeinde Immenstaad am Bodensee

Nr.	Bezeichnung	Ergebnis 2023	Ansatz 2024	Ansatz 2025	VE	Plan 2026	Plan 2027	Plan 2028
EUR								
		1	2	3	4	5	6	7
1	Summe der Einzahlungen aus laufender Verwaltungstätigkeit (ohne außerordentliche zahlungswirksame Erträge aus Vermögensveräußerung)	210.961,58	201.500	228.800	0	222.800	222.800	222.800
2	Summe der Auszahlungen aus laufender Verwaltungstätigkeit	-779.914,29	-786.500	-819.300	0	-929.900	-957.400	-989.100
<b>3</b>	<b>Anteilliger Zahlungsmittelüberschuss/-bedarf des Ergebnishaushalts (Saldo aus Nummern 1 und 2)</b>	<b>-568.952,71</b>	<b>-585.000</b>	<b>-590.500</b>	<b>0</b>	<b>-707.100</b>	<b>-734.600</b>	<b>-766.300</b>
4	Einzahlungen aus Investitionszuwendungen	0,00	0	0	0	0	1.000.000	1.700.000
5	Einzahlungen aus Investitionsbeiträgen und ähnlichen Entgelten für Investitionstätigkeit	0,00	0	0	0	0	0	0
6	Einzahlungen aus der Veräußerung von Sachvermögen	0,00	0	0	0	0	0	0
7	Einzahlungen aus der Veräußerung von Finanzvermögen	0,00	0	0	0	0	0	0
8	Einzahlungen für sonstige Investitionstätigkeit	0,00	0	0	0	0	0	0
<b>9</b>	<b>Einzahlungen aus Investitionstätigkeit (Summe aus Nummern 4 bis 8)</b>	<b>0,00</b>	<b>0</b>	<b>0</b>	<b>0</b>	<b>0</b>	<b>1.000.000</b>	<b>1.700.000</b>
10	Auszahlungen für den Erwerb von Grundstücken und Gebäuden	0,00	0	0	0	0	0	0
11	Auszahlungen für Baumaßnahmen	-787.629,74	-7.200.000	0	0	-500.000	-5.000.000	-5.400.000
12	Auszahlungen für den Erwerb von beweglichem Sachvermögen	-31.954,30	-5.000	-5.000	0	-5.000	-5.000	-5.000
13	Auszahlungen für den Erwerb von Finanzvermögen	0,00	0	0	0	0	0	0
14	Auszahlungen für Investitionsförderungsmaßnahmen	0,00	0	0	0	0	0	0
15	Auszahlungen für den Erwerb von immateriellen Vermögensgegenständen	0,00	0	0	0	0	0	0
<b>16</b>	<b>Auszahlungen aus Investitionstätigkeit (Summe aus Nummern 10 bis 15)</b>	<b>-819.584,04</b>	<b>-7.205.000</b>	<b>-5.000</b>	<b>0</b>	<b>-505.000</b>	<b>-5.005.000</b>	<b>-5.405.000</b>
<b>17</b>	<b>Anteilliger veranschlagter Finanzierungsmittelüberschuss/-bedarf aus Investitionstätigkeit (Saldo aus Nummern 9 und 16)</b>	<b>-819.584,04</b>	<b>-7.205.000</b>	<b>-5.000</b>	<b>0</b>	<b>-505.000</b>	<b>-4.005.000</b>	<b>-3.705.000</b>
<b>18</b>	<b>Anteilliger veranschlagter Finanzierungsmittel-Saldo aus Nummern 3 und 17)</b>	<b>-1.388.536,75</b>	<b>-7.790.000</b>	<b>-595.500</b>	<b>0</b>	<b>-1.212.100</b>	<b>-4.739.600</b>	<b>-4.471.300</b>

## Haushaltsplan 2025 Gemeinde Immenstaad am Bodensee



### Einzeldarstellung der Investitionsmaßnahmen 2110 Allgemeinbildende Schulen - [THH 3]

Gemeinde Immenstaad am Bodensee

#### Investition I-2110-000 Grundschule

Nr.	Investitionsmaßnahmen Einzahlungs- und Auszahlungsarten	Gesamtang. z.Maßnahme -nachrichtl.-	Bisher finanziert	Ermächtigungs über- tragungen aus Vorvorj.	Ergebnis 2023	Ansatz 2024	Ansatz 2025	VE	Plan 2026	Plan 2027 Plan 2028
EUR										
		1	2	3	4	5	6	7	8	9
9	Auszahlungen für den Erwerb von beweglichem Sachvermögen			0	-31.954,30	-5.000	-5.000	0	-5.000	-5.000
<b>13</b>	<b>Summe der Auszahlungen aus Investitionstätigkeit (Summe aus Nummern 7 bis 12)</b>			<b>0</b>	<b>-31.954,30</b>	<b>-5.000</b>	<b>-5.000</b>	<b>0</b>	<b>-5.000</b>	<b>-5.000</b>
<b>14</b>	<b>Saldo aus Investitionstätigkeit (Saldo aus Nummern 6 und 13)</b>			<b>0</b>	<b>-31.954,30</b>	<b>-5.000</b>	<b>-5.000</b>	<b>0</b>	<b>-5.000</b>	<b>-5.000</b>
<b>16</b>	<b>Gesamtkosten der Maßnahme (Summe aus Nummern 13 und 15)</b>			<b>0</b>	<b>-31.954,30</b>	<b>-5.000</b>	<b>-5.000</b>	<b>0</b>	<b>-5.000</b>	<b>-5.000</b>

#### Investition I-2110-001 Grundschule - Sanierung

Nr.	Investitionsmaßnahmen Einzahlungs- und Auszahlungsarten	Gesamtang. z.Maßnahme -nachrichtl.-	Bisher finanziert	Ermächtigungs über- tragungen aus Vorvorj.	Ergebnis 2023	Ansatz 2024	Ansatz 2025	VE	Plan 2026	Plan 2027 Plan 2028
EUR										
		1	2	3	4	5	6	7	8	9
1	Einzahlungen aus Investitionszuwendungen	2.700.000	0,00	0	0,00	0	0	0	0	1.000.000 1.700.000
<b>6</b>	<b>Summe der Einzahlungen aus Investitionstätigkeit (Summe aus Nummern 1 bis 5)</b>	<b>2.700.000</b>	<b>0,00</b>	<b>0</b>	<b>0,00</b>	<b>0</b>	<b>0</b>	<b>0</b>	<b>0</b>	<b>1.000.000</b> <b>1.700.000</b>
7	Auszahlungen für den Erwerb von Grundstücken und Gebäuden	-100.000	0,00	0	0,00	0	0	0	0	0 0
8	Auszahlungen für Baumaßnahmen	-20.050.000	-998.517,03	-1.005.000	-787.629,74	-7.200.000	0	0	-500.000	-5.000.000 -5.400.000
<b>13</b>	<b>Summe der Auszahlungen aus Investitionstätigkeit (Summe aus Nummern 7 bis 12)</b>	<b>-20.150.000</b>	<b>-998.517,03</b>	<b>-1.005.000</b>	<b>-787.629,74</b>	<b>-7.200.000</b>	<b>0</b>	<b>0</b>	<b>-500.000</b>	<b>-5.000.000</b> <b>-5.400.000</b>
<b>14</b>	<b>Saldo aus Investitionstätigkeit (Saldo aus Nummern 6 und 13)</b>	<b>-17.450.000</b>	<b>-998.517,03</b>	<b>-1.005.000</b>	<b>-787.629,74</b>	<b>-7.200.000</b>	<b>0</b>	<b>0</b>	<b>-500.000</b>	<b>-4.000.000</b> <b>-3.700.000</b>
<b>16</b>	<b>Gesamtkosten der Maßnahme (Summe aus Nummern 13 und 15)</b>	<b>-20.150.000</b>	<b>-998.517,03</b>	<b>-1.005.000</b>	<b>-787.629,74</b>	<b>-7.200.000</b>	<b>0</b>	<b>0</b>	<b>-500.000</b>	<b>-5.000.000</b> <b>-5.400.000</b>

# Haushaltsplan 2025 Gemeinde Immenstaad am Bodensee



## Teilergebnishaushalt einschließlich Finanzplanung Teilhaushalt 4 Sport, Kultur, und Soziales

Gemeinde Immenstaad am Bodensee

Nr.	Bezeichnung	Ergebnis 2023	Ansatz 2024	Ansatz 2025	Plan 2026	Plan 2027	Plan 2028
		EUR					
		1	2	3	4	5	6
1	Steuern und ähnliche Abgaben	0,00	0	0	0	0	0
2	Zuweisungen und Zuwendungen, Umlagen	2.051.773,57	1.818.000	1.803.800	1.803.800	1.803.800	1.803.800
3	Aufgelöste Investitionszuwendungen und -beiträge	90.963,03	76.700	98.200	96.300	92.600	92.600
4	Sonstige Transfererträge	0,00	0	0	0	0	0
5	Entgelte für öffentliche Leistungen oder Einrichtungen	1.066.095,87	1.005.500	1.079.800	1.117.900	1.141.500	1.161.400
6	Sonstige privatrechtliche Leistungsentgelte	430.712,63	329.000	415.100	418.100	420.100	423.100
7	Kostenerstattungen und Kostenumlagen	33.036,17	66.800	86.900	87.600	87.600	87.600
8	Zinsen und ähnliche Erträge	750,00	0	0	0	0	0
9	Aktivierete Eigenleistungen und Bestandveränderungen	0,00	0	0	0	0	0
10	Sonstige ordentliche Erträge	8.693,97	1.500	900	900	900	10.500
<b>11</b>	<b>Anteilige ordentliche Erträge (Summe aus Nummern 1 bis 10)</b>	<b>3.682.025,24</b>	<b>3.297.500</b>	<b>3.484.700</b>	<b>3.524.600</b>	<b>3.546.500</b>	<b>3.579.000</b>
12	Personalaufwendungen	-3.728.126,00	-4.330.800	-4.580.100	-4.717.600	-4.859.200	-5.004.900
13	Versorgungsaufwendungen	0,00	0	0	0	0	0
14	Aufwendungen für Sach- und Dienstleistungen	-1.671.061,80	-1.732.600	-1.793.400	-1.655.600	-1.753.100	-1.790.100
15	Abschreibungen	-549.327,80	-756.700	-683.500	-698.700	-741.900	-843.000
16	Zinsen und ähnliche Aufwendungen	0,00	0	0	0	0	0
17	Transferaufwendungen	-860.559,22	-838.700	-882.100	-898.100	-915.100	-915.100
18	Sonstige ordentliche Aufwendungen	-104.823,46	-85.500	-137.500	-124.800	-125.300	-132.500
<b>19</b>	<b>Anteilige ordentliche Aufwendungen (Summe aus Nummern 12 bis 18)</b>	<b>-6.913.898,28</b>	<b>-7.744.300</b>	<b>-8.076.600</b>	<b>-8.094.800</b>	<b>-8.394.600</b>	<b>-8.685.600</b>
<b>20</b>	<b>Anteiliges veranschlagtes ordentliches Ergebnis (Summe aus Nummern 11 und 19)</b>	<b>-3.231.873,04</b>	<b>-4.446.800</b>	<b>-4.591.900</b>	<b>-4.570.200</b>	<b>-4.848.100</b>	<b>-5.106.600</b>
21	Erträge aus internen Leistungen	0,00	0	0	0	0	0
22	Aufwendungen für interne Leistungen	-232.170,30	-411.300	-433.500	-432.000	-434.700	-430.100
23	kalkulatorische Kosten	-656.457,28	-1.078.400	-1.061.900	-1.043.500	-1.021.900	-1.001.000
<b>24</b>	<b>Veranschlagtes kalkulatorisches Ergebnis (Saldo aus Nummern 21 bis 23)</b>	<b>-888.627,58</b>	<b>-1.489.700</b>	<b>-1.495.400</b>	<b>-1.475.500</b>	<b>-1.456.600</b>	<b>-1.431.100</b>
<b>25</b>	<b>Veranschlagter Nettoressourcenbedarf/-überschuss (Summe aus Nummer 20 und 24)</b>	<b>-4.120.500,62</b>	<b>-5.936.500</b>	<b>-6.087.300</b>	<b>-6.045.700</b>	<b>-6.304.700</b>	<b>-6.537.700</b>

## Haushaltsplan 2025 Gemeinde Immenstaad am Bodensee



### Teilfinanzhaushalt einschließlich Finanzplanung Teilhaushalt 4 Sport, Kultur, und Soziales

Gemeinde Immenstaad am Bodensee

Nr.	Bezeichnung	Ergebnis 2023	Ansatz 2024	Ansatz 2025	VE	Plan 2026	Plan 2027	Plan 2028
		EUR						
		1	2	3	4	5	6	7
1	Summe der Einzahlungen aus laufender Verwaltungstätigkeit (ohne außerordentliche zahlungswirksame Erträge aus Vermögensveräußerung)	3.629.491,34	3.219.300	3.385.600	0	3.427.400	3.453.000	3.475.900
2	Summe der Auszahlungen aus laufender Verwaltungstätigkeit	-6.470.676,99	-6.987.600	-7.393.100	0	-7.396.100	-7.652.700	-7.842.600
<b>3</b>	<b>Anteilliger Zahlungsmittelüberschuss/-bedarf des Ergebnishaushalts (Saldo aus Nummern 1 und 2)</b>	<b>-2.841.185,65</b>	<b>-3.768.300</b>	<b>-4.007.500</b>	<b>0</b>	<b>-3.968.700</b>	<b>-4.199.700</b>	<b>-4.366.700</b>
4	Einzahlungen aus Investitionszuwendungen	0,00	996.300	0	0	200.000	529.500	200.000
5	Einzahlungen aus Investitionsbeiträgen und ähnlichen Entgelten für Investitionstätigkeit	0,00	0	15.000	0	0	0	0
6	Einzahlungen aus der Veräußerung von Sachvermögen	0,00	0	0	0	0	0	0
7	Einzahlungen aus der Veräußerung von Finanzvermögen	0,00	0	0	0	0	0	0
8	Einzahlungen für sonstige Investitionstätigkeit	0,00	0	0	0	0	0	0
<b>9</b>	<b>Einzahlungen aus Investitionstätigkeit (Summe aus Nummern 4 bis 8)</b>	<b>0,00</b>	<b>996.300</b>	<b>15.000</b>	<b>0</b>	<b>200.000</b>	<b>529.500</b>	<b>200.000</b>
10	Auszahlungen für den Erwerb von Grundstücken und Gebäuden	0,00	0	0	0	0	0	0
11	Auszahlungen für Baumaßnahmen	-845.549,08	-5.502.000	-5.062.400	-6.300.000	-5.050.000	-2.300.000	-950.000
12	Auszahlungen für den Erwerb von beweglichem Sachvermögen	-24.132,52	-82.000	-24.000	0	-18.000	-20.000	-20.000
13	Auszahlungen für den Erwerb von Finanzvermögen	0,00	0	0	0	0	0	0
14	Auszahlungen für Investitionsförderungsmaßnahmen	-7.400,00	-120.000	-147.000	0	0	0	0
15	Auszahlungen für den Erwerb von immateriellen Vermögensgegenständen	0,00	0	0	0	0	0	0
<b>16</b>	<b>Auszahlungen aus Investitionstätigkeit (Summe aus Nummern 10 bis 15)</b>	<b>-877.081,60</b>	<b>-5.704.000</b>	<b>-5.233.400</b>	<b>-6.300.000</b>	<b>-5.068.000</b>	<b>-2.320.000</b>	<b>-970.000</b>
<b>17</b>	<b>Anteilliger veranschlagter Finanzierungsmittelüberschuss/-bedarf aus Investitionstätigkeit (Saldo aus Nummern 9 und 16)</b>	<b>-877.081,60</b>	<b>-4.707.700</b>	<b>-5.218.400</b>	<b>-6.300.000</b>	<b>-4.868.000</b>	<b>-1.790.500</b>	<b>-770.000</b>
<b>18</b>	<b>Anteilliger veranschlagter Finanzierungsmittel-Saldo aus Nummern 3 und 17)</b>	<b>-3.718.267,25</b>	<b>-8.476.000</b>	<b>-9.225.900</b>	<b>-6.300.000</b>	<b>-8.836.700</b>	<b>-5.990.200</b>	<b>-5.136.700</b>

Haushaltsplan 2025 Gemeinde Immenstaad am Bodensee



**Teilergebnishaushalt einschließlich Finanzplanung  
26 Theater, Konzerte, Musikschulen**

Gemeinde Immenstaad am Bodensee

Nr.	Bezeichnung	Ergebnis 2023	Ansatz 2024	Ansatz 2025	Plan 2026	Plan 2027	Plan 2028
		EUR					
		1	2	3	4	5	6
1	Steuern und ähnliche Abgaben	0,00	0	0	0	0	0
2	Zuweisungen und Zuwendungen, Umlagen	0,00	0	0	0	0	0
3	Aufgelöste Investitionszuwendungen und -beiträge	0,00	0	0	0	0	0
4	Sonstige Transfererträge	0,00	0	0	0	0	0
5	Entgelte für öffentliche Leistungen oder Einrichtungen	0,00	0	0	0	0	0
6	Sonstige privatrechtliche Leistungsentgelte	0,00	0	0	0	0	0
7	Kostenerstattungen und Kostenumlagen	0,00	0	0	0	0	0
8	Zinsen und ähnliche Erträge	0,00	0	0	0	0	0
9	Aktivierete Eigenleistungen und Bestandveränderungen	0,00	0	0	0	0	0
10	Sonstige ordentliche Erträge	0,00	0	0	0	0	0
<b>11</b>	<b>Anteilige ordentliche Erträge (Summe aus Nummern 1 bis 10)</b>	<b>0,00</b>	<b>0</b>	<b>0</b>	<b>0</b>	<b>0</b>	<b>0</b>
12	Personalaufwendungen	0,00	0	0	0	0	0
13	Versorgungsaufwendungen	0,00	0	0	0	0	0
14	Aufwendungen für Sach- und Dienstleistungen	0,00	0	0	0	0	0
15	Abschreibungen	-45,83	0	0	0	0	0
16	Zinsen und ähnliche Aufwendungen	0,00	0	0	0	0	0
17	Transferaufwendungen	-11.192,81	-15.000	-15.000	-15.000	-15.000	-15.000
18	Sonstige ordentliche Aufwendungen	0,00	0	0	0	0	0
<b>19</b>	<b>Anteilige ordentliche Aufwendungen (Summe aus Nummern 12 bis 18)</b>	<b>-11.238,64</b>	<b>-15.000</b>	<b>-15.000</b>	<b>-15.000</b>	<b>-15.000</b>	<b>-15.000</b>
<b>20</b>	<b>Anteiliges veranschlagtes ordentliches Ergebnis (Summe aus Nummern 11 und 19)</b>	<b>-11.238,64</b>	<b>-15.000</b>	<b>-15.000</b>	<b>-15.000</b>	<b>-15.000</b>	<b>-15.000</b>
21	Erträge aus internen Leistungen	0,00	0	0	0	0	0
22	Aufwendungen für interne Leistungen	0,00	0	0	0	0	0
23	kalkulatorische Kosten	-5,99	0	0	0	0	0
<b>24</b>	<b>Veranschlagtes kalkulatorisches Ergebnis (Saldo aus Nummern 21 bis 23)</b>	<b>-5,99</b>	<b>0</b>	<b>0</b>	<b>0</b>	<b>0</b>	<b>0</b>
<b>25</b>	<b>Veranschlagter Nettoressourcenbedarf/-überschuss (Summe aus Nummer 20 und 24)</b>	<b>-11.244,63</b>	<b>-15.000</b>	<b>-15.000</b>	<b>-15.000</b>	<b>-15.000</b>	<b>-15.000</b>

**Erläuterungen**

**Position 17:**

- 431800 Zuschüsse an übrige Bereiche  
 - Gemeindegusschuss an die Musikschule Raumschaft Markdorf e.V. 5.000 €  
 - Sach- und Geldzuwendungen an örtlichen Musikverein

## Haushaltsplan 2025 Gemeinde Immenstaad am Bodensee



### Teilfinanzhaushalt einschließlich Finanzplanung 26 Theater, Konzerte, Musikschulen

Gemeinde Immenstaad am Bodensee

Nr.	Bezeichnung	Ergebnis 2023	Ansatz 2024	Ansatz 2025	VE	Plan 2026	Plan 2027	Plan 2028
EUR								
		1	2	3	4	5	6	7
1	Summe der Einzahlungen aus laufender Verwaltungstätigkeit (ohne außerordentliche zahlungswirksame Erträge aus Vermögensveräußerung)	0,00	0	0	0	0	0	0
2	Summe der Auszahlungen aus laufender Verwaltungstätigkeit	-11.192,81	-15.000	-15.000	0	-15.000	-15.000	-15.000
<b>3</b>	<b>Anteilliger Zahlungsmittelüberschuss/-bedarf des Ergebnishaushalts (Saldo aus Nummern 1 und 2)</b>	<b>-11.192,81</b>	<b>-15.000</b>	<b>-15.000</b>	<b>0</b>	<b>-15.000</b>	<b>-15.000</b>	<b>-15.000</b>
4	Einzahlungen aus Investitionszuwendungen	0,00	0	0	0	0	0	0
5	Einzahlungen aus Investitionsbeiträgen und ähnlichen Entgelten für Investitionstätigkeit	0,00	0	0	0	0	0	0
6	Einzahlungen aus der Veräußerung von Sachvermögen	0,00	0	0	0	0	0	0
7	Einzahlungen aus der Veräußerung von Finanzvermögen	0,00	0	0	0	0	0	0
8	Einzahlungen für sonstige Investitionstätigkeit	0,00	0	0	0	0	0	0
<b>9</b>	<b>Einzahlungen aus Investitionstätigkeit (Summe aus Nummern 4 bis 8)</b>	<b>0,00</b>	<b>0</b>	<b>0</b>	<b>0</b>	<b>0</b>	<b>0</b>	<b>0</b>
10	Auszahlungen für den Erwerb von Grundstücken und Gebäuden	0,00	0	0	0	0	0	0
11	Auszahlungen für Baumaßnahmen	0,00	0	0	0	0	0	0
12	Auszahlungen für den Erwerb von beweglichem Sachvermögen	0,00	0	0	0	0	0	0
13	Auszahlungen für den Erwerb von Finanzvermögen	0,00	0	0	0	0	0	0
14	Auszahlungen für Investitionsförderungsmaßnahmen	0,00	0	0	0	0	0	0
15	Auszahlungen für den Erwerb von immateriellen Vermögensgegenständen	0,00	0	0	0	0	0	0
<b>16</b>	<b>Auszahlungen aus Investitionstätigkeit (Summe aus Nummern 10 bis 15)</b>	<b>0,00</b>	<b>0</b>	<b>0</b>	<b>0</b>	<b>0</b>	<b>0</b>	<b>0</b>
<b>17</b>	<b>Anteilliger veranschlagter Finanzierungsmittelüberschuss/-bedarf aus Investitionstätigkeit (Saldo aus Nummern 9 und 16)</b>	<b>0,00</b>	<b>0</b>	<b>0</b>	<b>0</b>	<b>0</b>	<b>0</b>	<b>0</b>
<b>18</b>	<b>Anteilliger veranschlagter Finanzierungsmittelüberschuss/-bedarf (Saldo aus Nummern 3 und 17)</b>	<b>-11.192,81</b>	<b>-15.000</b>	<b>-15.000</b>	<b>0</b>	<b>-15.000</b>	<b>-15.000</b>	<b>-15.000</b>

Haushaltsplan 2025 Gemeinde Immenstaad am Bodensee



**Teilergebnishaushalt einschließlich Finanzplanung  
2620 Musikpflege - [THH 4]**

Gemeinde Immenstaad am Bodensee

Nr.	Bezeichnung	Ergebnis 2023	Ansatz 2024	Ansatz 2025	Plan 2026	Plan 2027	Plan 2028
		EUR					
		1	2	3	4	5	6
1	Steuern und ähnliche Abgaben	0,00	0	0	0	0	0
2	Zuweisungen und Zuwendungen, Umlagen	0,00	0	0	0	0	0
3	Aufgelöste Investitionszuwendungen und -beiträge	0,00	0	0	0	0	0
4	Sonstige Transfererträge	0,00	0	0	0	0	0
5	Entgelte für öffentliche Leistungen oder Einrichtungen	0,00	0	0	0	0	0
6	Sonstige privatrechtliche Leistungsentgelte	0,00	0	0	0	0	0
7	Kostenerstattungen und Kostenumlagen	0,00	0	0	0	0	0
8	Zinsen und ähnliche Erträge	0,00	0	0	0	0	0
9	Aktivierete Eigenleistungen und Bestandveränderungen	0,00	0	0	0	0	0
10	Sonstige ordentliche Erträge	0,00	0	0	0	0	0
<b>11</b>	<b>Anteilige ordentliche Erträge (Summe aus Nummern 1 bis 10)</b>	<b>0,00</b>	<b>0</b>	<b>0</b>	<b>0</b>	<b>0</b>	<b>0</b>
12	Personalaufwendungen	0,00	0	0	0	0	0
13	Versorgungsaufwendungen	0,00	0	0	0	0	0
14	Aufwendungen für Sach- und Dienstleistungen	0,00	0	0	0	0	0
15	Abschreibungen	-45,83	0	0	0	0	0
16	Zinsen und ähnliche Aufwendungen	0,00	0	0	0	0	0
17	Transferaufwendungen	-11.192,81	-15.000	-15.000	-15.000	-15.000	-15.000
18	Sonstige ordentliche Aufwendungen	0,00	0	0	0	0	0
<b>19</b>	<b>Anteilige ordentliche Aufwendungen (Summe aus Nummern 12 bis 18)</b>	<b>-11.238,64</b>	<b>-15.000</b>	<b>-15.000</b>	<b>-15.000</b>	<b>-15.000</b>	<b>-15.000</b>
<b>20</b>	<b>Anteiliges veranschlagtes ordentliches Ergebnis (Summe aus Nummern 11 und 19)</b>	<b>-11.238,64</b>	<b>-15.000</b>	<b>-15.000</b>	<b>-15.000</b>	<b>-15.000</b>	<b>-15.000</b>
21	Erträge aus internen Leistungen	0,00	0	0	0	0	0
22	Aufwendungen für interne Leistungen	0,00	0	0	0	0	0
23	kalkulatorische Kosten	-5,99	0	0	0	0	0
<b>24</b>	<b>Veranschlagtes kalkulatorisches Ergebnis (Saldo aus Nummern 21 bis 23)</b>	<b>-5,99</b>	<b>0</b>	<b>0</b>	<b>0</b>	<b>0</b>	<b>0</b>
<b>25</b>	<b>Veranschlagter Nettoressourcenbedarf/-überschuss (Summe aus Nummer 20 und 24)</b>	<b>-11.244,63</b>	<b>-15.000</b>	<b>-15.000</b>	<b>-15.000</b>	<b>-15.000</b>	<b>-15.000</b>

**Erläuterungen**

**Position 17:**

- 431800 Zuschüsse an übrige Bereiche  
 - Gemeindegusschuss an die Musikschule Raumschaft Markdorf e.V. 5.000 €  
 - Sach- und Geldzuwendungen an örtlichen Musikverein

## Haushaltsplan 2025 Gemeinde Immenstaad am Bodensee



### Teilfinanzhaushalt einschließlich Finanzplanung 2620 Musikpflege - [THH 4]

Gemeinde Immenstaad am Bodensee

Nr.	Bezeichnung	Ergebnis 2023	Ansatz 2024	Ansatz 2025	VE	Plan 2026	Plan 2027	Plan 2028
EUR								
		1	2	3	4	5	6	7
1	Summe der Einzahlungen aus laufender Verwaltungstätigkeit (ohne außerordentliche zahlungswirksame Erträge aus Vermögensveräußerung)	0,00	0	0	0	0	0	0
2	Summe der Auszahlungen aus laufender Verwaltungstätigkeit	-11.192,81	-15.000	-15.000	0	-15.000	-15.000	-15.000
<b>3</b>	<b>Anteilliger Zahlungsmittelüberschuss/-bedarf des Ergebnishaushalts (Saldo aus Nummern 1 und 2)</b>	<b>-11.192,81</b>	<b>-15.000</b>	<b>-15.000</b>	<b>0</b>	<b>-15.000</b>	<b>-15.000</b>	<b>-15.000</b>
4	Einzahlungen aus Investitionszuwendungen	0,00	0	0	0	0	0	0
5	Einzahlungen aus Investitionsbeiträgen und ähnlichen Entgelten für Investitionstätigkeit	0,00	0	0	0	0	0	0
6	Einzahlungen aus der Veräußerung von Sachvermögen	0,00	0	0	0	0	0	0
7	Einzahlungen aus der Veräußerung von Finanzvermögen	0,00	0	0	0	0	0	0
8	Einzahlungen für sonstige Investitionstätigkeit	0,00	0	0	0	0	0	0
<b>9</b>	<b>Einzahlungen aus Investitionstätigkeit (Summe aus Nummern 4 bis 8)</b>	<b>0,00</b>	<b>0</b>	<b>0</b>	<b>0</b>	<b>0</b>	<b>0</b>	<b>0</b>
10	Auszahlungen für den Erwerb von Grundstücken und Gebäuden	0,00	0	0	0	0	0	0
11	Auszahlungen für Baumaßnahmen	0,00	0	0	0	0	0	0
12	Auszahlungen für den Erwerb von beweglichem Sachvermögen	0,00	0	0	0	0	0	0
13	Auszahlungen für den Erwerb von Finanzvermögen	0,00	0	0	0	0	0	0
14	Auszahlungen für Investitionsförderungsmaßnahmen	0,00	0	0	0	0	0	0
15	Auszahlungen für den Erwerb von immateriellen Vermögensgegenständen	0,00	0	0	0	0	0	0
<b>16</b>	<b>Auszahlungen aus Investitionstätigkeit (Summe aus Nummern 10 bis 15)</b>	<b>0,00</b>	<b>0</b>	<b>0</b>	<b>0</b>	<b>0</b>	<b>0</b>	<b>0</b>
<b>17</b>	<b>Anteilliger veranschlagter Finanzierungsmittelüberschuss/-bedarf aus Investitionstätigkeit (Saldo aus Nummern 9 und 16)</b>	<b>0,00</b>	<b>0</b>	<b>0</b>	<b>0</b>	<b>0</b>	<b>0</b>	<b>0</b>
<b>18</b>	<b>Anteilliger veranschlagter Finanzierungsmittelüberschuss/-bedarf (Saldo aus Nummern 3 und 17)</b>	<b>-11.192,81</b>	<b>-15.000</b>	<b>-15.000</b>	<b>0</b>	<b>-15.000</b>	<b>-15.000</b>	<b>-15.000</b>

Haushaltsplan 2025 Gemeinde Immenstaad am Bodensee



**Teilergebnishaushalt einschließlich Finanzplanung  
28 Sonstige Kulturpflege**

Gemeinde Immenstaad am Bodensee

Nr.	Bezeichnung	Ergebnis 2023	Ansatz 2024	Ansatz 2025	Plan 2026	Plan 2027	Plan 2028
		EUR					
		1	2	3	4	5	6
1	Steuern und ähnliche Abgaben	0,00	0	0	0	0	0
2	Zuweisungen und Zuwendungen, Umlagen	0,00	0	0	0	0	0
3	Aufgelöste Investitionszuwendungen und -beiträge	0,00	0	0	0	0	0
4	Sonstige Transfererträge	0,00	0	0	0	0	0
5	Entgelte für öffentliche Leistungen oder Einrichtungen	0,00	0	0	0	0	0
6	Sonstige privatrechtliche Leistungsentgelte	18.503,60	18.000	20.300	20.300	20.300	20.300
7	Kostenerstattungen und Kostenumlagen	0,00	0	0	0	0	0
8	Zinsen und ähnliche Erträge	0,00	0	0	0	0	0
9	Aktivierete Eigenleistungen und Bestandveränderungen	0,00	0	0	0	0	0
10	Sonstige ordentliche Erträge	0,00	0	0	0	0	0
<b>11</b>	<b>Anteilige ordentliche Erträge (Summe aus Nummern 1 bis 10)</b>	<b>18.503,60</b>	<b>18.000</b>	<b>20.300</b>	<b>20.300</b>	<b>20.300</b>	<b>20.300</b>
12	Personalaufwendungen	-393,20	-1.000	-500	-500	-600	-600
13	Versorgungsaufwendungen	0,00	0	0	0	0	0
14	Aufwendungen für Sach- und Dienstleistungen	-58.558,63	-42.000	-60.600	-60.300	-61.400	-62.500
15	Abschreibungen	-12.409,17	-17.600	-13.200	-9.600	-9.600	-9.600
16	Zinsen und ähnliche Aufwendungen	0,00	0	0	0	0	0
17	Transferaufwendungen	-31.608,25	-14.200	-14.200	-14.200	-14.200	-14.200
18	Sonstige ordentliche Aufwendungen	0,00	0	-1.200	-1.200	-1.200	-1.200
<b>19</b>	<b>Anteilige ordentliche Aufwendungen (Summe aus Nummern 12 bis 18)</b>	<b>-102.969,25</b>	<b>-74.800</b>	<b>-89.700</b>	<b>-85.800</b>	<b>-87.000</b>	<b>-88.100</b>
<b>20</b>	<b>Anteiliges veranschlagtes ordentliches Ergebnis (Summe aus Nummern 11 und 19)</b>	<b>-84.465,65</b>	<b>-56.800</b>	<b>-69.400</b>	<b>-65.500</b>	<b>-66.700</b>	<b>-67.800</b>
21	Erträge aus internen Leistungen	0,00	0	0	0	0	0
22	Aufwendungen für interne Leistungen	-56.745,73	-81.800	-120.300	-119.800	-121.500	-121.300
23	kalkulatorische Kosten	-4.048,39	-8.100	-7.900	-7.300	-6.800	-6.400
<b>24</b>	<b>Veranschlagtes kalkulatorisches Ergebnis (Saldo aus Nummern 21 bis 23)</b>	<b>-60.794,12</b>	<b>-89.900</b>	<b>-128.200</b>	<b>-127.100</b>	<b>-128.300</b>	<b>-127.700</b>
<b>25</b>	<b>Veranschlagter Nettoressourcenbedarf/-überschuss (Summe aus Nummer 20 und 24)</b>	<b>-145.259,77</b>	<b>-146.700</b>	<b>-197.600</b>	<b>-192.600</b>	<b>-195.000</b>	<b>-195.500</b>

**Erläuterungen**

**Position 14:**

4222000 Erwerb von geringwertigen Vermögensgegenständen  
- Gastroabzugshaube für Festinventar

**Position 17:**

4318000 Zuschüsse an übrige Bereiche  
- Sach- und Geldzuwendungen an örtliche Vereine

## Haushaltsplan 2025 Gemeinde Immenstaad am Bodensee



### Teilfinanzhaushalt einschließlich Finanzplanung 28 Sonstige Kulturpflege

Gemeinde Immenstaad am Bodensee

Nr.	Bezeichnung	Ergebnis 2023	Ansatz 2024	Ansatz 2025	VE	Plan 2026	Plan 2027	Plan 2028
EUR								
		1	2	3	4	5	6	7
1	Summe der Einzahlungen aus laufender Verwaltungstätigkeit (ohne außerordentliche zahlungswirksame Erträge aus Vermögensveräußerung)	18.475,64	18.000	20.300	0	20.300	20.300	20.300
2	Summe der Auszahlungen aus laufender Verwaltungstätigkeit	-90.092,19	-57.200	-76.500	0	-76.200	-77.400	-78.500
<b>3</b>	<b>Anteilliger Zahlungsmittelüberschuss/-bedarf des Ergebnishaushalts (Saldo aus Nummern 1 und 2)</b>	<b>-71.616,55</b>	<b>-39.200</b>	<b>-56.200</b>	<b>0</b>	<b>-55.900</b>	<b>-57.100</b>	<b>-58.200</b>
4	Einzahlungen aus Investitionszuwendungen	0,00	0	0	0	0	0	0
5	Einzahlungen aus Investitionsbeiträgen und ähnlichen Entgelten für Investitionstätigkeit	0,00	0	15.000	0	0	0	0
6	Einzahlungen aus der Veräußerung von Sachvermögen	0,00	0	0	0	0	0	0
7	Einzahlungen aus der Veräußerung von Finanzvermögen	0,00	0	0	0	0	0	0
8	Einzahlungen für sonstige Investitionstätigkeit	0,00	0	0	0	0	0	0
<b>9</b>	<b>Einzahlungen aus Investitionstätigkeit (Summe aus Nummern 4 bis 8)</b>	<b>0,00</b>	<b>0</b>	<b>15.000</b>	<b>0</b>	<b>0</b>	<b>0</b>	<b>0</b>
10	Auszahlungen für den Erwerb von Grundstücken und Gebäuden	0,00	0	0	0	0	0	0
11	Auszahlungen für Baumaßnahmen	0,00	0	0	0	0	0	0
12	Auszahlungen für den Erwerb von beweglichem Sachvermögen	0,00	-25.000	0	0	0	0	0
13	Auszahlungen für den Erwerb von Finanzvermögen	0,00	0	0	0	0	0	0
14	Auszahlungen für Investitionsförderungsmaßnahmen	-7.400,00	0	-27.000	0	0	0	0
15	Auszahlungen für den Erwerb von immateriellen Vermögensgegenständen	0,00	0	0	0	0	0	0
<b>16</b>	<b>Auszahlungen aus Investitionstätigkeit (Summe aus Nummern 10 bis 15)</b>	<b>-7.400,00</b>	<b>-25.000</b>	<b>-27.000</b>	<b>0</b>	<b>0</b>	<b>0</b>	<b>0</b>
<b>17</b>	<b>Anteilliger veranschlagter Finanzierungsmittelüberschuss/-bedarf aus Investitionstätigkeit (Saldo aus Nummern 9 und 16)</b>	<b>-7.400,00</b>	<b>-25.000</b>	<b>-12.000</b>	<b>0</b>	<b>0</b>	<b>0</b>	<b>0</b>
<b>18</b>	<b>Anteilliger veranschlagter Finanzierungsmittelüberschuss/-bedarf (Saldo aus Nummern 3 und 17)</b>	<b>-79.016,55</b>	<b>-64.200</b>	<b>-68.200</b>	<b>0</b>	<b>-55.900</b>	<b>-57.100</b>	<b>-58.200</b>

Haushaltsplan 2025 Gemeinde Immenstaad am Bodensee



**Teilergebnishaushalt einschließlich Finanzplanung  
2810 Sonstige Kulturpflege - [THH 4]**

Gemeinde Immenstaad am Bodensee

Nr.	Bezeichnung	Ergebnis 2023	Ansatz 2024	Ansatz 2025	Plan 2026	Plan 2027	Plan 2028
		EUR					
		1	2	3	4	5	6
1	Steuern und ähnliche Abgaben	0,00	0	0	0	0	0
2	Zuweisungen und Zuwendungen, Umlagen	0,00	0	0	0	0	0
3	Aufgelöste Investitionszuwendungen und -beiträge	0,00	0	0	0	0	0
4	Sonstige Transfererträge	0,00	0	0	0	0	0
5	Entgelte für öffentliche Leistungen oder Einrichtungen	0,00	0	0	0	0	0
6	Sonstige privatrechtliche Leistungsentgelte	18.503,60	18.000	20.300	20.300	20.300	20.300
7	Kostenerstattungen und Kostenumlagen	0,00	0	0	0	0	0
8	Zinsen und ähnliche Erträge	0,00	0	0	0	0	0
9	Aktivierete Eigenleistungen und Bestandveränderungen	0,00	0	0	0	0	0
10	Sonstige ordentliche Erträge	0,00	0	0	0	0	0
<b>11</b>	<b>Anteilige ordentliche Erträge (Summe aus Nummern 1 bis 10)</b>	<b>18.503,60</b>	<b>18.000</b>	<b>20.300</b>	<b>20.300</b>	<b>20.300</b>	<b>20.300</b>
12	Personalaufwendungen	-393,20	-1.000	-500	-500	-600	-600
13	Versorgungsaufwendungen	0,00	0	0	0	0	0
14	Aufwendungen für Sach- und Dienstleistungen	-58.558,63	-42.000	-60.600	-60.300	-61.400	-62.500
15	Abschreibungen	-12.409,17	-17.600	-13.200	-9.600	-9.600	-9.600
16	Zinsen und ähnliche Aufwendungen	0,00	0	0	0	0	0
17	Transferaufwendungen	-31.608,25	-14.200	-14.200	-14.200	-14.200	-14.200
18	Sonstige ordentliche Aufwendungen	0,00	0	-1.200	-1.200	-1.200	-1.200
<b>19</b>	<b>Anteilige ordentliche Aufwendungen (Summe aus Nummern 12 bis 18)</b>	<b>-102.969,25</b>	<b>-74.800</b>	<b>-89.700</b>	<b>-85.800</b>	<b>-87.000</b>	<b>-88.100</b>
<b>20</b>	<b>Anteiliges veranschlagtes ordentliches Ergebnis (Summe aus Nummern 11 und 19)</b>	<b>-84.465,65</b>	<b>-56.800</b>	<b>-69.400</b>	<b>-65.500</b>	<b>-66.700</b>	<b>-67.800</b>
21	Erträge aus internen Leistungen	0,00	0	0	0	0	0
22	Aufwendungen für interne Leistungen	-56.745,73	-81.800	-120.300	-119.800	-121.500	-121.300
23	kalkulatorische Kosten	-4.048,39	-8.100	-7.900	-7.300	-6.800	-6.400
<b>24</b>	<b>Veranschlagtes kalkulatorisches Ergebnis (Saldo aus Nummern 21 bis 23)</b>	<b>-60.794,12</b>	<b>-89.900</b>	<b>-128.200</b>	<b>-127.100</b>	<b>-128.300</b>	<b>-127.700</b>
<b>25</b>	<b>Veranschlagter Nettoressourcenbedarf/-überschuss (Summe aus Nummer 20 und 24)</b>	<b>-145.259,77</b>	<b>-146.700</b>	<b>-197.600</b>	<b>-192.600</b>	<b>-195.000</b>	<b>-195.500</b>

**Erläuterungen**

**Position 14:**

4222000 Erwerb von geringwertigen Vermögensgegenständen  
- Gastroabzugshaube für Festinventar

**Position 17:**

4318000 Zuschüsse an übrige Bereiche  
- Sach- und Geldzuwendungen an örtliche Vereine

Haushaltsplan 2025 Gemeinde Immenstaad am Bodensee



Teilfinanzhaushalt einschließlich Finanzplanung  
2810 Sonstige Kulturpflege - [THH 4]

Gemeinde Immenstaad am Bodensee

Nr.	Bezeichnung	Ergebnis 2023	Ansatz 2024	Ansatz 2025	VE	Plan 2026	Plan 2027	Plan 2028
		EUR						
		1	2	3	4	5	6	7
1	Summe der Einzahlungen aus laufender Verwaltungstätigkeit (ohne außerordentliche zahlungswirksame Erträge aus Vermögensveräußerung)	18.475,64	18.000	20.300	0	20.300	20.300	20.300
2	Summe der Auszahlungen aus laufender Verwaltungstätigkeit	-90.092,19	-57.200	-76.500	0	-76.200	-77.400	-78.500
<b>3</b>	<b>Anteilliger Zahlungsmittelüberschuss/-bedarf des Ergebnishaushalts (Saldo aus Nummern 1 und 2)</b>	<b>-71.616,55</b>	<b>-39.200</b>	<b>-56.200</b>	<b>0</b>	<b>-55.900</b>	<b>-57.100</b>	<b>-58.200</b>
4	Einzahlungen aus Investitionszuwendungen	0,00	0	0	0	0	0	0
5	Einzahlungen aus Investitionsbeiträgen und ähnlichen Entgelten für Investitionstätigkeit	0,00	0	15.000	0	0	0	0
6	Einzahlungen aus der Veräußerung von Sachvermögen	0,00	0	0	0	0	0	0
7	Einzahlungen aus der Veräußerung von Finanzvermögen	0,00	0	0	0	0	0	0
8	Einzahlungen für sonstige Investitionstätigkeit	0,00	0	0	0	0	0	0
<b>9</b>	<b>Einzahlungen aus Investitionstätigkeit (Summe aus Nummern 4 bis 8)</b>	<b>0,00</b>	<b>0</b>	<b>15.000</b>	<b>0</b>	<b>0</b>	<b>0</b>	<b>0</b>
10	Auszahlungen für den Erwerb von Grundstücken und Gebäuden	0,00	0	0	0	0	0	0
11	Auszahlungen für Baumaßnahmen	0,00	0	0	0	0	0	0
12	Auszahlungen für den Erwerb von beweglichem Sachvermögen	0,00	-25.000	0	0	0	0	0
13	Auszahlungen für den Erwerb von Finanzvermögen	0,00	0	0	0	0	0	0
14	Auszahlungen für Investitionsförderungsmaßnahmen	-7.400,00	0	-27.000	0	0	0	0
15	Auszahlungen für den Erwerb von immateriellen Vermögensgegenständen	0,00	0	0	0	0	0	0
<b>16</b>	<b>Auszahlungen aus Investitionstätigkeit (Summe aus Nummern 10 bis 15)</b>	<b>-7.400,00</b>	<b>-25.000</b>	<b>-27.000</b>	<b>0</b>	<b>0</b>	<b>0</b>	<b>0</b>
<b>17</b>	<b>Anteilliger veranschlagter Finanzierungsmittelüberschuss/-bedarf aus Investitionstätigkeit (Saldo aus Nummern 9 und 16)</b>	<b>-7.400,00</b>	<b>-25.000</b>	<b>-12.000</b>	<b>0</b>	<b>0</b>	<b>0</b>	<b>0</b>
<b>18</b>	<b>Anteilliger veranschlagter Finanzierungsmittelüberschuss/-bedarf (Saldo aus Nummern 3 und 17)</b>	<b>-79.016,55</b>	<b>-64.200</b>	<b>-68.200</b>	<b>0</b>	<b>-55.900</b>	<b>-57.100</b>	<b>-58.200</b>

Haushaltsplan 2025 Gemeinde Immenstaad am Bodensee



**Einzeldarstellung der Investitionsmaßnahmen  
2810 Sonstige Kulturpflege - [THH 4]**

Gemeinde Immenstaad am Bodensee

**Investition I-2810-000 Sonstige Kulturpflege**

Nr.	Investitionsmaßnahmen Einzahlungs- und Auszahlungsarten	Gesamtang. z.Maßnahme -nachrichtl.-	Bisher finanziert	Ermächtigungs- über- tragungen aus Vorvorj.	Ergebnis 2023	Ansatz 2024	Ansatz 2025	VE	Plan 2026	Plan 2027 Plan 2028
EUR										
		1	2	3	4	5	6	7	8	9
2	Einzahlungen a. Investitionsbeiträgen u. ähnl. Entgelten f. Investitionstätigk.			0	0,00	0	15.000	0	0	0
<b>6</b>	<b>Summe der Einzahlungen aus Investitionstätigkeit (Summe aus Nummern 1 bis 5)</b>			<b>0</b>	<b>0,00</b>	<b>0</b>	<b>15.000</b>	<b>0</b>	<b>0</b>	<b>0</b>
9	Auszahlungen für den Erwerb von beweglichem Sachvermögen			0	0,00	-25.000	0	0	0	0
11	Auszahlungen für Investitionsförderungsmaßnahmen			0	-7.400,00	0	-27.000	0	0	0
<b>13</b>	<b>Summe der Auszahlungen aus Investitionstätigkeit (Summe aus Nummern 7 bis 12)</b>			<b>0</b>	<b>-7.400,00</b>	<b>-25.000</b>	<b>-27.000</b>	<b>0</b>	<b>0</b>	<b>0</b>
<b>14</b>	<b>Saldo aus Investitionstätigkeit (Saldo aus Nummern 6 und 13)</b>			<b>0</b>	<b>-7.400,00</b>	<b>-25.000</b>	<b>-12.000</b>	<b>0</b>	<b>0</b>	<b>0</b>
<b>16</b>	<b>Gesamtkosten der Maßnahme (Summe aus Nummern 13 und 15)</b>			<b>0</b>	<b>-7.400,00</b>	<b>-25.000</b>	<b>-27.000</b>	<b>0</b>	<b>0</b>	<b>0</b>

Haushaltsplan 2025 Gemeinde Immenstaad am Bodensee



**Teilergebnishaushalt einschließlich Finanzplanung  
29 Förderung von Kirchengemeinden u. sonst. Religionsgemeinschaften**

Gemeinde Immenstaad am Bodensee

Nr.	Bezeichnung	Ergebnis 2023	Ansatz 2024	Ansatz 2025	Plan 2026	Plan 2027	Plan 2028
		EUR					
		1	2	3	4	5	6
1	Steuern und ähnliche Abgaben	0,00	0	0	0	0	0
2	Zuweisungen und Zuwendungen, Umlagen	0,00	0	0	0	0	0
3	Aufgelöste Investitionszuwendungen und -beiträge	0,00	0	0	0	0	0
4	Sonstige Transfererträge	0,00	0	0	0	0	0
5	Entgelte für öffentliche Leistungen oder Einrichtungen	0,00	0	0	0	0	0
6	Sonstige privatrechtliche Leistungsentgelte	0,00	0	0	0	0	0
7	Kostenerstattungen und Kostenumlagen	0,00	0	0	0	0	0
8	Zinsen und ähnliche Erträge	0,00	0	0	0	0	0
9	Aktivierete Eigenleistungen und Bestandveränderungen	0,00	0	0	0	0	0
10	Sonstige ordentliche Erträge	0,00	0	0	0	0	0
<b>11</b>	<b>Anteilige ordentliche Erträge (Summe aus Nummern 1 bis 10)</b>	<b>0,00</b>	<b>0</b>	<b>0</b>	<b>0</b>	<b>0</b>	<b>0</b>
12	Personalaufwendungen	0,00	0	0	0	0	0
13	Versorgungsaufwendungen	0,00	0	0	0	0	0
14	Aufwendungen für Sach- und Dienstleistungen	0,00	0	0	0	0	0
15	Abschreibungen	-292,72	-300	-300	-300	-300	-300
16	Zinsen und ähnliche Aufwendungen	0,00	0	0	0	0	0
17	Transferaufwendungen	-15.083,56	-10.400	-10.400	-10.400	-10.400	-10.400
18	Sonstige ordentliche Aufwendungen	0,00	0	0	0	0	0
<b>19</b>	<b>Anteilige ordentliche Aufwendungen (Summe aus Nummern 12 bis 18)</b>	<b>-15.376,28</b>	<b>-10.700</b>	<b>-10.700</b>	<b>-10.700</b>	<b>-10.700</b>	<b>-10.700</b>
<b>20</b>	<b>Anteiliges veranschlagtes ordentliches Ergebnis (Summe aus Nummern 11 und 19)</b>	<b>-15.376,28</b>	<b>-10.700</b>	<b>-10.700</b>	<b>-10.700</b>	<b>-10.700</b>	<b>-10.700</b>
21	Erträge aus internen Leistungen	0,00	0	0	0	0	0
22	Aufwendungen für interne Leistungen	-1.437,54	0	-3.000	-3.000	-3.100	-3.100
23	kalkulatorische Kosten	-2.178,85	-2.200	-2.200	-2.100	-2.100	-2.100
<b>24</b>	<b>Veranschlagtes kalkulatorisches Ergebnis (Saldo aus Nummern 21 bis 23)</b>	<b>-3.616,39</b>	<b>-2.200</b>	<b>-5.200</b>	<b>-5.100</b>	<b>-5.200</b>	<b>-5.200</b>
<b>25</b>	<b>Veranschlagter Nettoressourcenbedarf/-überschuss (Summe aus Nummer 20 und 24)</b>	<b>-18.992,67</b>	<b>-12.900</b>	<b>-15.900</b>	<b>-15.800</b>	<b>-15.900</b>	<b>-15.900</b>

**Erläuterungen**

**Position 17:**

- 4318000 Zuschüsse an übrige Bereiche  
 - Aufwendungen für die Pflege der Grünanlagen an den Kirchen  
 - Aufwendungen für Weihnachtsbäume an den Kirchen

Haushaltsplan 2025 Gemeinde Immenstaad am Bodensee



**Teilfinanzhaushalt einschließlich Finanzplanung  
29 Förderung von Kirchengemeinden u. sonst. Religionsgemeinschaften**

Gemeinde Immenstaad am Bodensee

Nr.	Bezeichnung	Ergebnis 2023	Ansatz 2024	Ansatz 2025	VE	Plan 2026	Plan 2027	Plan 2028
EUR								
		1	2	3	4	5	6	7
1	Summe der Einzahlungen aus laufender Verwaltungstätigkeit (ohne außerordentliche zahlungswirksame Erträge aus Vermögensveräußerung)	0,00	0	0	0	0	0	0
2	Summe der Auszahlungen aus laufender Verwaltungstätigkeit	-15.380,42	-10.400	-10.400	0	-10.400	-10.400	-10.400
<b>3</b>	<b>Anteilliger Zahlungsmittelüberschuss/-bedarf des Ergebnishaushalts (Saldo aus Nummern 1 und 2)</b>	<b>-15.380,42</b>	<b>-10.400</b>	<b>-10.400</b>	<b>0</b>	<b>-10.400</b>	<b>-10.400</b>	<b>-10.400</b>
4	Einzahlungen aus Investitionszuwendungen	0,00	0	0	0	0	0	0
5	Einzahlungen aus Investitionsbeiträgen und ähnlichen Entgelten für Investitionstätigkeit	0,00	0	0	0	0	0	0
6	Einzahlungen aus der Veräußerung von Sachvermögen	0,00	0	0	0	0	0	0
7	Einzahlungen aus der Veräußerung von Finanzvermögen	0,00	0	0	0	0	0	0
8	Einzahlungen für sonstige Investitionstätigkeit	0,00	0	0	0	0	0	0
<b>9</b>	<b>Einzahlungen aus Investitionstätigkeit (Summe aus Nummern 4 bis 8)</b>	<b>0,00</b>	<b>0</b>	<b>0</b>	<b>0</b>	<b>0</b>	<b>0</b>	<b>0</b>
10	Auszahlungen für den Erwerb von Grundstücken und Gebäuden	0,00	0	0	0	0	0	0
11	Auszahlungen für Baumaßnahmen	0,00	0	0	0	0	0	0
12	Auszahlungen für den Erwerb von beweglichem Sachvermögen	0,00	0	0	0	0	0	0
13	Auszahlungen für den Erwerb von Finanzvermögen	0,00	0	0	0	0	0	0
14	Auszahlungen für Investitionsförderungsmaßnahmen	0,00	0	0	0	0	0	0
15	Auszahlungen für den Erwerb von immateriellen Vermögensgegenständen	0,00	0	0	0	0	0	0
<b>16</b>	<b>Auszahlungen aus Investitionstätigkeit (Summe aus Nummern 10 bis 15)</b>	<b>0,00</b>	<b>0</b>	<b>0</b>	<b>0</b>	<b>0</b>	<b>0</b>	<b>0</b>
<b>17</b>	<b>Anteilliger veranschlagter Finanzierungsmittelüberschuss/-bedarf aus Investitionstätigkeit (Saldo aus Nummern 9 und 16)</b>	<b>0,00</b>	<b>0</b>	<b>0</b>	<b>0</b>	<b>0</b>	<b>0</b>	<b>0</b>
<b>18</b>	<b>Anteilliger veranschlagter Finanzierungsmittel-Saldo aus Nummern 3 und 17)</b>	<b>-15.380,42</b>	<b>-10.400</b>	<b>-10.400</b>	<b>0</b>	<b>-10.400</b>	<b>-10.400</b>	<b>-10.400</b>

## Haushaltsplan 2025 Gemeinde Immenstaad am Bodensee



### Teilergebnishaushalt einschließlich Finanzplanung 2910 Förderung von Kirchengemeinden u. sonst. Religionsgemeinschaften - [THH 4]

Gemeinde Immenstaad am Bodensee

Nr.	Bezeichnung	Ergebnis 2023	Ansatz 2024	Ansatz 2025	Plan 2026	Plan 2027	Plan 2028
		EUR					
		1	2	3	4	5	6
1	Steuern und ähnliche Abgaben	0,00	0	0	0	0	0
2	Zuweisungen und Zuwendungen, Umlagen	0,00	0	0	0	0	0
3	Aufgelöste Investitionszuwendungen und -beiträge	0,00	0	0	0	0	0
4	Sonstige Transfererträge	0,00	0	0	0	0	0
5	Entgelte für öffentliche Leistungen oder Einrichtungen	0,00	0	0	0	0	0
6	Sonstige privatrechtliche Leistungsentgelte	0,00	0	0	0	0	0
7	Kostenerstattungen und Kostenumlagen	0,00	0	0	0	0	0
8	Zinsen und ähnliche Erträge	0,00	0	0	0	0	0
9	Aktivierete Eigenleistungen und Bestandveränderungen	0,00	0	0	0	0	0
10	Sonstige ordentliche Erträge	0,00	0	0	0	0	0
<b>11</b>	<b>Anteilige ordentliche Erträge (Summe aus Nummern 1 bis 10)</b>	<b>0,00</b>	<b>0</b>	<b>0</b>	<b>0</b>	<b>0</b>	<b>0</b>
12	Personalaufwendungen	0,00	0	0	0	0	0
13	Versorgungsaufwendungen	0,00	0	0	0	0	0
14	Aufwendungen für Sach- und Dienstleistungen	0,00	0	0	0	0	0
15	Abschreibungen	-292,72	-300	-300	-300	-300	-300
16	Zinsen und ähnliche Aufwendungen	0,00	0	0	0	0	0
17	Transferaufwendungen	-15.083,56	-10.400	-10.400	-10.400	-10.400	-10.400
18	Sonstige ordentliche Aufwendungen	0,00	0	0	0	0	0
<b>19</b>	<b>Anteilige ordentliche Aufwendungen (Summe aus Nummern 12 bis 18)</b>	<b>-15.376,28</b>	<b>-10.700</b>	<b>-10.700</b>	<b>-10.700</b>	<b>-10.700</b>	<b>-10.700</b>
<b>20</b>	<b>Anteiliges veranschlagtes ordentliches Ergebnis (Summe aus Nummern 11 und 19)</b>	<b>-15.376,28</b>	<b>-10.700</b>	<b>-10.700</b>	<b>-10.700</b>	<b>-10.700</b>	<b>-10.700</b>
21	Erträge aus internen Leistungen	0,00	0	0	0	0	0
22	Aufwendungen für interne Leistungen	-1.437,54	0	-3.000	-3.000	-3.100	-3.100
23	kalkulatorische Kosten	-2.178,85	-2.200	-2.200	-2.100	-2.100	-2.100
<b>24</b>	<b>Veranschlagtes kalkulatorisches Ergebnis (Saldo aus Nummern 21 bis 23)</b>	<b>-3.616,39</b>	<b>-2.200</b>	<b>-5.200</b>	<b>-5.100</b>	<b>-5.200</b>	<b>-5.200</b>
<b>25</b>	<b>Veranschlagter Nettoressourcenbedarf/-überschuss (Summe aus Nummer 20 und 24)</b>	<b>-18.992,67</b>	<b>-12.900</b>	<b>-15.900</b>	<b>-15.800</b>	<b>-15.900</b>	<b>-15.900</b>

#### Erläuterungen

#### Position 17:

- 4318000 Zuschüsse an übrige Bereiche
- Aufwendungen für die Pflege der Grünanlagen an den Kirchen
  - Aufwendungen für Weihnachtsbäume an den Kirchen

Haushaltsplan 2025 Gemeinde Immenstaad am Bodensee



**Teilfinanzhaushalt einschließlich Finanzplanung  
2910 Förderung von Kirchengemeinden u. sonst. Religionsgemeinschaften - [THH 4]**

Gemeinde Immenstaad am Bodensee

Nr.	Bezeichnung	Ergebnis 2023	Ansatz 2024	Ansatz 2025	VE	Plan 2026	Plan 2027	Plan 2028
EUR								
		1	2	3	4	5	6	7
1	Summe der Einzahlungen aus laufender Verwaltungstätigkeit (ohne außerordentliche zahlungswirksame Erträge aus Vermögensveräußerung)	0,00	0	0	0	0	0	0
2	Summe der Auszahlungen aus laufender Verwaltungstätigkeit	-15.380,42	-10.400	-10.400	0	-10.400	-10.400	-10.400
<b>3</b>	<b>Anteilliger Zahlungsmittelüberschuss/-bedarf des Ergebnishaushalts (Saldo aus Nummern 1 und 2)</b>	<b>-15.380,42</b>	<b>-10.400</b>	<b>-10.400</b>	<b>0</b>	<b>-10.400</b>	<b>-10.400</b>	<b>-10.400</b>
4	Einzahlungen aus Investitionszuwendungen	0,00	0	0	0	0	0	0
5	Einzahlungen aus Investitionsbeiträgen und ähnlichen Entgelten für Investitionstätigkeit	0,00	0	0	0	0	0	0
6	Einzahlungen aus der Veräußerung von Sachvermögen	0,00	0	0	0	0	0	0
7	Einzahlungen aus der Veräußerung von Finanzvermögen	0,00	0	0	0	0	0	0
8	Einzahlungen für sonstige Investitionstätigkeit	0,00	0	0	0	0	0	0
<b>9</b>	<b>Einzahlungen aus Investitionstätigkeit (Summe aus Nummern 4 bis 8)</b>	<b>0,00</b>	<b>0</b>	<b>0</b>	<b>0</b>	<b>0</b>	<b>0</b>	<b>0</b>
10	Auszahlungen für den Erwerb von Grundstücken und Gebäuden	0,00	0	0	0	0	0	0
11	Auszahlungen für Baumaßnahmen	0,00	0	0	0	0	0	0
12	Auszahlungen für den Erwerb von beweglichem Sachvermögen	0,00	0	0	0	0	0	0
13	Auszahlungen für den Erwerb von Finanzvermögen	0,00	0	0	0	0	0	0
14	Auszahlungen für Investitionsförderungsmaßnahmen	0,00	0	0	0	0	0	0
15	Auszahlungen für den Erwerb von immateriellen Vermögensgegenständen	0,00	0	0	0	0	0	0
<b>16</b>	<b>Auszahlungen aus Investitionstätigkeit (Summe aus Nummern 10 bis 15)</b>	<b>0,00</b>	<b>0</b>	<b>0</b>	<b>0</b>	<b>0</b>	<b>0</b>	<b>0</b>
<b>17</b>	<b>Anteilliger veranschlagter Finanzierungsmittelüberschuss/-bedarf aus Investitionstätigkeit (Saldo aus Nummern 9 und 16)</b>	<b>0,00</b>	<b>0</b>	<b>0</b>	<b>0</b>	<b>0</b>	<b>0</b>	<b>0</b>
<b>18</b>	<b>Anteilliger veranschlagter Finanzierungsmittel-Saldo aus Nummern 3 und 17)</b>	<b>-15.380,42</b>	<b>-10.400</b>	<b>-10.400</b>	<b>0</b>	<b>-10.400</b>	<b>-10.400</b>	<b>-10.400</b>

## Haushaltsplan 2025 Gemeinde Immenstaad am Bodensee



### Teilergebnishaushalt einschließlich Finanzplanung 31 Soziale Hilfen

Gemeinde Immenstaad am Bodensee

Nr.	Bezeichnung	Ergebnis 2023	Ansatz 2024	Ansatz 2025	Plan 2026	Plan 2027	Plan 2028
		EUR					
		1	2	3	4	5	6
1	Steuern und ähnliche Abgaben	0,00	0	0	0	0	0
2	Zuweisungen und Zuwendungen, Umlagen	550,00	0	0	0	0	0
3	Aufgelöste Investitionszuwendungen und -beiträge	6.525,58	6.500	0	0	6.100	6.100
4	Sonstige Transfererträge	0,00	0	0	0	0	0
5	Entgelte für öffentliche Leistungen oder Einrichtungen	315.016,87	292.000	344.200	371.200	383.200	391.200
6	Sonstige privatrechtliche Leistungsentgelte	72.259,12	6.000	0	0	0	0
7	Kostenerstattungen und Kostenumlagen	3.238,48	500	800	1.500	1.500	1.500
8	Zinsen und ähnliche Erträge	750,00	0	0	0	0	0
9	Aktivierete Eigenleistungen und Bestandveränderungen	0,00	0	0	0	0	0
10	Sonstige ordentliche Erträge	102,57	100	0	0	0	0
<b>11</b>	<b>Anteilige ordentliche Erträge (Summe aus Nummern 1 bis 10)</b>	<b>398.442,62</b>	<b>305.100</b>	<b>345.000</b>	<b>372.700</b>	<b>390.800</b>	<b>398.800</b>
12	Personalaufwendungen	-18.626,44	-28.200	-41.300	-42.600	-43.800	-45.200
13	Versorgungsaufwendungen	0,00	0	0	0	0	0
14	Aufwendungen für Sach- und Dienstleistungen	-393.177,25	-260.400	-297.500	-311.200	-322.600	-328.000
15	Abschreibungen	-34.581,82	-31.400	-31.900	-31.800	-92.000	-91.700
16	Zinsen und ähnliche Aufwendungen	0,00	0	0	0	0	0
17	Transferaufwendungen	-1.275,00	-1.200	-1.200	-1.200	-1.200	-1.200
18	Sonstige ordentliche Aufwendungen	-1.842,95	-3.600	-3.700	-3.700	-3.800	-3.800
<b>19</b>	<b>Anteilige ordentliche Aufwendungen (Summe aus Nummern 12 bis 18)</b>	<b>-449.503,46</b>	<b>-324.800</b>	<b>-375.600</b>	<b>-390.500</b>	<b>-463.400</b>	<b>-469.900</b>
<b>20</b>	<b>Anteiliges veranschlagtes ordentliches Ergebnis (Summe aus Nummern 11 und 19)</b>	<b>-51.060,84</b>	<b>-19.700</b>	<b>-30.600</b>	<b>-17.800</b>	<b>-72.600</b>	<b>-71.100</b>
21	Erträge aus internen Leistungen	0,00	0	0	0	0	0
22	Aufwendungen für interne Leistungen	-6.937,87	-3.300	-16.100	-16.000	-16.000	-15.700
23	kalkulatorische Kosten	-40.799,55	-41.600	-40.400	-39.200	-38.000	-36.800
<b>24</b>	<b>Veranschlagtes kalkulatorisches Ergebnis (Saldo aus Nummern 21 bis 23)</b>	<b>-47.737,42</b>	<b>-44.900</b>	<b>-56.500</b>	<b>-55.200</b>	<b>-54.000</b>	<b>-52.500</b>
<b>25</b>	<b>Veranschlagter Nettoressourcenbedarf/-überschuss (Summe aus Nummer 20 und 24)</b>	<b>-98.798,26</b>	<b>-64.600</b>	<b>-87.100</b>	<b>-73.000</b>	<b>-126.600</b>	<b>-123.600</b>

#### Erläuterungen

##### Position 6:

110034 Mieten und Pachten

- Das Mietverhältnis mit dem Landratsamt Bodenseekreis für das Gebäude Schulstraße 11 (Gemeinschaftsunterkunft) endete am 31.01.2024.

##### Position 7:

348200 Erstattungen vom Landkreis

- gemäß § 18 FlüAG 156,63 € einmalig pro Person

##### Position 14:

4231000 Mieten und Pachten

- Mietkosten für die Anmietung von privatem Wohnraum

## Haushaltsplan 2025 Gemeinde Immenstaad am Bodensee



### Teilfinanzhaushalt einschließlich Finanzplanung 31 Soziale Hilfen

Gemeinde Immenstaad am Bodensee

Nr.	Bezeichnung	Ergebnis 2023	Ansatz 2024	Ansatz 2025	VE	Plan 2026	Plan 2027	Plan 2028
EUR								
		1	2	3	4	5	6	7
1	Summe der Einzahlungen aus laufender Verwaltungstätigkeit (ohne außerordentliche zahlungswirksame Erträge aus Vermögensveräußerung)	400.230,57	298.500	345.000	0	372.700	384.700	392.700
2	Summe der Auszahlungen aus laufender Verwaltungstätigkeit	-408.283,68	-293.400	-343.700	0	-358.700	-371.400	-378.200
<b>3</b>	<b>Anteilliger Zahlungsmittelüberschuss/-bedarf des Ergebnishaushalts (Saldo aus Nummern 1 und 2)</b>	<b>-8.053,11</b>	<b>5.100</b>	<b>1.300</b>	<b>0</b>	<b>14.000</b>	<b>13.300</b>	<b>14.500</b>
4	Einzahlungen aus Investitionszuwendungen	0,00	0	0	0	0	0	200.000
5	Einzahlungen aus Investitionsbeiträgen und ähnlichen Entgelten für Investitionstätigkeit	0,00	0	0	0	0	0	0
6	Einzahlungen aus der Veräußerung von Sachvermögen	0,00	0	0	0	0	0	0
7	Einzahlungen aus der Veräußerung von Finanzvermögen	0,00	0	0	0	0	0	0
8	Einzahlungen für sonstige Investitionstätigkeit	0,00	0	0	0	0	0	0
<b>9</b>	<b>Einzahlungen aus Investitionstätigkeit (Summe aus Nummern 4 bis 8)</b>	<b>0,00</b>	<b>0</b>	<b>0</b>	<b>0</b>	<b>0</b>	<b>0</b>	<b>200.000</b>
10	Auszahlungen für den Erwerb von Grundstücken und Gebäuden	0,00	0	0	0	0	0	0
11	Auszahlungen für Baumaßnahmen	0,00	0	0	0	-50.000	-1.000.000	-950.000
12	Auszahlungen für den Erwerb von beweglichem Sachvermögen	-1.070,41	0	0	0	0	0	0
13	Auszahlungen für den Erwerb von Finanzvermögen	0,00	0	0	0	0	0	0
14	Auszahlungen für Investitionsförderungsmaßnahmen	0,00	0	0	0	0	0	0
15	Auszahlungen für den Erwerb von immateriellen Vermögensgegenständen	0,00	0	0	0	0	0	0
<b>16</b>	<b>Auszahlungen aus Investitionstätigkeit (Summe aus Nummern 10 bis 15)</b>	<b>-1.070,41</b>	<b>0</b>	<b>0</b>	<b>0</b>	<b>-50.000</b>	<b>-1.000.000</b>	<b>-950.000</b>
<b>17</b>	<b>Anteilliger veranschlagter Finanzierungsmittelüberschuss/-bedarf aus Investitionstätigkeit (Saldo aus Nummern 9 und 16)</b>	<b>-1.070,41</b>	<b>0</b>	<b>0</b>	<b>0</b>	<b>-50.000</b>	<b>-1.000.000</b>	<b>-750.000</b>
<b>18</b>	<b>Anteilliger veranschlagter Finanzierungsmittel-Saldo aus Nummern 3 und 17)</b>	<b>-9.123,52</b>	<b>5.100</b>	<b>1.300</b>	<b>0</b>	<b>-36.000</b>	<b>-986.700</b>	<b>-735.500</b>

# Haushaltsplan 2025 Gemeinde Immenstaad am Bodensee



## Teilergebnishaushalt einschließlich Finanzplanung 3140 Soziale Einrichtungen - [THH 4]

Gemeinde Immenstaad am Bodensee

Nr.	Bezeichnung	Ergebnis 2023	Ansatz 2024	Ansatz 2025	Plan 2026	Plan 2027	Plan 2028
		EUR					
		1	2	3	4	5	6
1	Steuern und ähnliche Abgaben	0,00	0	0	0	0	0
2	Zuweisungen und Zuwendungen, Umlagen	550,00	0	0	0	0	0
3	Aufgelöste Investitionszuwendungen und -beiträge	6.525,58	6.500	0	0	6.100	6.100
4	Sonstige Transfererträge	0,00	0	0	0	0	0
5	Entgelte für öffentliche Leistungen oder Einrichtungen	315.016,87	292.000	344.200	371.200	383.200	391.200
6	Sonstige privatrechtliche Leistungsentgelte	72.259,12	6.000	0	0	0	0
7	Kostenerstattungen und Kostenumlagen	3.238,48	500	800	1.500	1.500	1.500
8	Zinsen und ähnliche Erträge	750,00	0	0	0	0	0
9	Aktivierete Eigenleistungen und Bestandveränderungen	0,00	0	0	0	0	0
10	Sonstige ordentliche Erträge	102,57	100	0	0	0	0
<b>11</b>	<b>Anteilige ordentliche Erträge (Summe aus Nummern 1 bis 10)</b>	<b>398.442,62</b>	<b>305.100</b>	<b>345.000</b>	<b>372.700</b>	<b>390.800</b>	<b>398.800</b>
12	Personalaufwendungen	-12.361,79	-16.200	-29.400	-30.300	-31.200	-32.200
13	Versorgungsaufwendungen	0,00	0	0	0	0	0
14	Aufwendungen für Sach- und Dienstleistungen	-393.118,11	-256.400	-296.300	-310.000	-321.400	-326.800
15	Abschreibungen	-34.581,82	-31.400	-31.900	-31.800	-92.000	-91.700
16	Zinsen und ähnliche Aufwendungen	0,00	0	0	0	0	0
17	Transferaufwendungen	-1.275,00	-1.200	-1.200	-1.200	-1.200	-1.200
18	Sonstige ordentliche Aufwendungen	-1.842,95	-3.600	-3.700	-3.700	-3.800	-3.800
<b>19</b>	<b>Anteilige ordentliche Aufwendungen (Summe aus Nummern 12 bis 18)</b>	<b>-443.179,67</b>	<b>-308.800</b>	<b>-362.500</b>	<b>-377.000</b>	<b>-449.600</b>	<b>-455.700</b>
<b>20</b>	<b>Anteiliges veranschlagtes ordentliches Ergebnis (Summe aus Nummern 11 und 19)</b>	<b>-44.737,05</b>	<b>-3.700</b>	<b>-17.500</b>	<b>-4.300</b>	<b>-58.800</b>	<b>-56.900</b>
21	Erträge aus internen Leistungen	0,00	0	0	0	0	0
22	Aufwendungen für interne Leistungen	-6.937,87	-3.300	-16.100	-16.000	-16.000	-15.700
23	kalkulatorische Kosten	-40.799,55	-41.600	-40.400	-39.200	-38.000	-36.800
<b>24</b>	<b>Veranschlagtes kalkulatorisches Ergebnis (Saldo aus Nummern 21 bis 23)</b>	<b>-47.737,42</b>	<b>-44.900</b>	<b>-56.500</b>	<b>-55.200</b>	<b>-54.000</b>	<b>-52.500</b>
<b>25</b>	<b>Veranschlagter Nettoressourcenbedarf/-überschuss (Summe aus Nummer 20 und 24)</b>	<b>-92.474,47</b>	<b>-48.600</b>	<b>-74.000</b>	<b>-59.500</b>	<b>-112.800</b>	<b>-109.400</b>

### Erläuterungen

#### Position 6:

110034 Mieten und Pachten

- Das Mietverhältnis mit dem Landratsamt Bodenseekreis für das Gebäude Schulstraße 11 (Gemeinschaftsunterkunft) endete am 31.01.2024.

#### Position 7:

348200 Erstattungen vom Landkreis

- gemäß § 18 FlüAG 156,63 € einmalig pro Person

#### Position 14:

4231000 Mieten und Pachten

- Mietkosten für die Anmietung von privatem Wohnraum

## Haushaltsplan 2025 Gemeinde Immenstaad am Bodensee



### Teilfinanzhaushalt einschließlich Finanzplanung 3140 Soziale Einrichtungen - [THH 4]

Gemeinde Immenstaad am Bodensee

Nr.	Bezeichnung	Ergebnis 2023	Ansatz 2024	Ansatz 2025	VE	Plan 2026	Plan 2027	Plan 2028
EUR								
		1	2	3	4	5	6	7
1	Summe der Einzahlungen aus laufender Verwaltungstätigkeit (ohne außerordentliche zahlungswirksame Erträge aus Vermögensveräußerung)	400.230,57	298.500	345.000	0	372.700	384.700	392.700
2	Summe der Auszahlungen aus laufender Verwaltungstätigkeit	-401.959,89	-277.400	-330.600	0	-345.200	-357.600	-364.000
<b>3</b>	<b>Anteilliger Zahlungsmittelüberschuss/-bedarf des Ergebnishaushalts (Saldo aus Nummern 1 und 2)</b>	<b>-1.729,32</b>	<b>21.100</b>	<b>14.400</b>	<b>0</b>	<b>27.500</b>	<b>27.100</b>	<b>28.700</b>
4	Einzahlungen aus Investitionszuwendungen	0,00	0	0	0	0	0	200.000
5	Einzahlungen aus Investitionsbeiträgen und ähnlichen Entgelten für Investitionstätigkeit	0,00	0	0	0	0	0	0
6	Einzahlungen aus der Veräußerung von Sachvermögen	0,00	0	0	0	0	0	0
7	Einzahlungen aus der Veräußerung von Finanzvermögen	0,00	0	0	0	0	0	0
8	Einzahlungen für sonstige Investitionstätigkeit	0,00	0	0	0	0	0	0
<b>9</b>	<b>Einzahlungen aus Investitionstätigkeit (Summe aus Nummern 4 bis 8)</b>	<b>0,00</b>	<b>0</b>	<b>0</b>	<b>0</b>	<b>0</b>	<b>0</b>	<b>200.000</b>
10	Auszahlungen für den Erwerb von Grundstücken und Gebäuden	0,00	0	0	0	0	0	0
11	Auszahlungen für Baumaßnahmen	0,00	0	0	0	-50.000	-1.000.000	-950.000
12	Auszahlungen für den Erwerb von beweglichem Sachvermögen	-1.070,41	0	0	0	0	0	0
13	Auszahlungen für den Erwerb von Finanzvermögen	0,00	0	0	0	0	0	0
14	Auszahlungen für Investitionsförderungsmaßnahmen	0,00	0	0	0	0	0	0
15	Auszahlungen für den Erwerb von immateriellen Vermögensgegenständen	0,00	0	0	0	0	0	0
<b>16</b>	<b>Auszahlungen aus Investitionstätigkeit (Summe aus Nummern 10 bis 15)</b>	<b>-1.070,41</b>	<b>0</b>	<b>0</b>	<b>0</b>	<b>-50.000</b>	<b>-1.000.000</b>	<b>-950.000</b>
<b>17</b>	<b>Anteilliger veranschlagter Finanzierungsmittelüberschuss/-bedarf aus Investitionstätigkeit (Saldo aus Nummern 9 und 16)</b>	<b>-1.070,41</b>	<b>0</b>	<b>0</b>	<b>0</b>	<b>-50.000</b>	<b>-1.000.000</b>	<b>-750.000</b>
<b>18</b>	<b>Anteilliger veranschlagter Finanzierungsmittel-Saldo aus Nummern 3 und 17)</b>	<b>-2.799,73</b>	<b>21.100</b>	<b>14.400</b>	<b>0</b>	<b>-22.500</b>	<b>-972.900</b>	<b>-721.300</b>

## Haushaltsplan 2025 Gemeinde Immenstaad am Bodensee



### Einzeldarstellung der Investitionsmaßnahmen 3140 Soziale Einrichtungen - [THH 4]

Gemeinde Immenstaad am Bodensee

#### Investition I-3140-700 Flüchtlingsunterbringung allgemein

Nr.	Investitionsmaßnahmen Einzahlungs- und Auszahlungsarten	Gesamtang. z.Maßnahme -nachrichtl.-	Bisher finanziert	Ermächtigungs über- tragungen aus Vorvorj.	Ergebnis 2023	Ansatz 2024	Ansatz 2025	VE	Plan 2026	Plan 2027 Plan 2028
EUR										
		1	2	3	4	5	6	7	8	9
9	Auszahlungen für den Erwerb von beweglichem Sachvermögen			0	-1.070,41	0	0	0	0	0
<b>13</b>	<b>Summe der Auszahlungen aus Investitionstätigkeit (Summe aus Nummern 7 bis 12)</b>			<b>0</b>	<b>-1.070,41</b>	<b>0</b>	<b>0</b>	<b>0</b>	<b>0</b>	<b>0</b>
<b>14</b>	<b>Saldo aus Investitionstätigkeit (Saldo aus Nummern 6 und 13)</b>			<b>0</b>	<b>-1.070,41</b>	<b>0</b>	<b>0</b>	<b>0</b>	<b>0</b>	<b>0</b>
<b>16</b>	<b>Gesamtkosten der Maßnahme (Summe aus Nummern 13 und 15)</b>			<b>0</b>	<b>-1.070,41</b>	<b>0</b>	<b>0</b>	<b>0</b>	<b>0</b>	<b>0</b>

#### Investition I-3140-701 Flüchtlingsunterkunft Bürglen 13a - Erweiterung

Nr.	Investitionsmaßnahmen Einzahlungs- und Auszahlungsarten	Gesamtang. z.Maßnahme -nachrichtl.-	Bisher finanziert	Ermächtigungs über- tragungen aus Vorvorj.	Ergebnis 2023	Ansatz 2024	Ansatz 2025	VE	Plan 2026	Plan 2027 Plan 2028
EUR										
		1	2	3	4	5	6	7	8	9
1	Einzahlungen aus Investitionszuwendungen	200.000	0,00	0	0,00	0	0	0	0	0
<b>6</b>	<b>Summe der Einzahlungen aus Investitionstätigkeit (Summe aus Nummern 1 bis 5)</b>	<b>200.000</b>	<b>0,00</b>	<b>0</b>	<b>0,00</b>	<b>0</b>	<b>0</b>	<b>0</b>	<b>0</b>	<b>0</b>
8	Auszahlungen für Baumaßnahmen	-2.000.000	-433,76	0	0,00	0	0	0	-50.000	-1.000.000
<b>13</b>	<b>Summe der Auszahlungen aus Investitionstätigkeit (Summe aus Nummern 7 bis 12)</b>	<b>-2.000.000</b>	<b>-433,76</b>	<b>0</b>	<b>0,00</b>	<b>0</b>	<b>0</b>	<b>0</b>	<b>-50.000</b>	<b>-1.000.000</b>
<b>14</b>	<b>Saldo aus Investitionstätigkeit (Saldo aus Nummern 6 und 13)</b>	<b>-1.800.000</b>	<b>-433,76</b>	<b>0</b>	<b>0,00</b>	<b>0</b>	<b>0</b>	<b>0</b>	<b>-50.000</b>	<b>-1.000.000</b>
<b>16</b>	<b>Gesamtkosten der Maßnahme (Summe aus Nummern 13 und 15)</b>	<b>-2.000.000</b>	<b>-433,76</b>	<b>0</b>	<b>0,00</b>	<b>0</b>	<b>0</b>	<b>0</b>	<b>-50.000</b>	<b>-1.000.000</b>

#### Investition I-3140-702 Flüchtlingsunterkunft Bürglen 13

Nr.	Investitionsmaßnahmen Einzahlungs- und Auszahlungsarten	Gesamtang. z.Maßnahme -nachrichtl.-	Bisher finanziert	Ermächtigungs über- tragungen aus Vorvorj.	Ergebnis 2023	Ansatz 2024	Ansatz 2025	VE	Plan 2026	Plan 2027 Plan 2028
EUR										
		1	2	3	4	5	6	7	8	9
7	Auszahlungen für den Erwerb von Grundstücken und Gebäuden	-40.000	-25.822,92	0	0,00	0	0	0	0	0
<b>13</b>	<b>Summe der Auszahlungen aus Investitionstätigkeit (Summe aus Nummern 7 bis 12)</b>	<b>-40.000</b>	<b>-25.822,92</b>	<b>0</b>	<b>0,00</b>	<b>0</b>	<b>0</b>	<b>0</b>	<b>0</b>	<b>0</b>
<b>14</b>	<b>Saldo aus Investitionstätigkeit (Saldo aus Nummern 6 und 13)</b>	<b>-40.000</b>	<b>-25.822,92</b>	<b>0</b>	<b>0,00</b>	<b>0</b>	<b>0</b>	<b>0</b>	<b>0</b>	<b>0</b>
<b>16</b>	<b>Gesamtkosten der Maßnahme (Summe aus Nummern 13 und 15)</b>	<b>-40.000</b>	<b>-25.822,92</b>	<b>0</b>	<b>0,00</b>	<b>0</b>	<b>0</b>	<b>0</b>	<b>0</b>	<b>0</b>

Haushaltsplan 2025 Gemeinde Immenstaad am Bodensee



**Teilergebnishaushalt einschließlich Finanzplanung  
Kostenstelle 314001 Soziale Einrichtungen für ältere Menschen**

Gemeinde Immenstaad am Bodensee

Nr.	Bezeichnung	Ergebnis 2023	Ansatz 2024	Ansatz 2025	Plan 2026	Plan 2027	Plan 2028
		EUR					
		1	2	3	4	5	6
1	Steuern und ähnliche Abgaben	0,00	0	0	0	0	0
2	Zuweisungen und Zuwendungen, Umlagen	550,00	0	0	0	0	0
3	Aufgelöste Investitionszuwendungen und -beiträge	0,00	0	0	0	0	0
4	Sonstige Transfererträge	0,00	0	0	0	0	0
5	Entgelte für öffentliche Leistungen oder Einrichtungen	0,00	0	0	0	0	0
6	Sonstige privatrechtliche Leistungsentgelte	0,00	0	0	0	0	0
7	Kostenerstattungen und Kostenumlagen	0,00	0	0	0	0	0
8	Zinsen und ähnliche Erträge	750,00	0	0	0	0	0
9	Aktivierete Eigenleistungen und Bestandveränderungen	0,00	0	0	0	0	0
10	Sonstige ordentliche Erträge	0,00	0	0	0	0	0
<b>11</b>	<b>Anteilige ordentliche Erträge (Summe aus Nummern 1 bis 10)</b>	<b>1.300,00</b>	<b>0</b>	<b>0</b>	<b>0</b>	<b>0</b>	<b>0</b>
12	Personalaufwendungen	0,00	0	0	0	0	0
13	Versorgungsaufwendungen	0,00	0	0	0	0	0
14	Aufwendungen für Sach- und Dienstleistungen	-13.679,16	-13.200	-14.200	-14.200	-14.300	-14.300
15	Abschreibungen	0,00	0	-400	-400	-400	-100
16	Zinsen und ähnliche Aufwendungen	0,00	0	0	0	0	0
17	Transferaufwendungen	-1.275,00	-1.200	-1.200	-1.200	-1.200	-1.200
18	Sonstige ordentliche Aufwendungen	-737,63	-2.100	-900	-900	-900	-900
<b>19</b>	<b>Anteilige ordentliche Aufwendungen (Summe aus Nummern 12 bis 18)</b>	<b>-15.691,79</b>	<b>-16.500</b>	<b>-16.700</b>	<b>-16.700</b>	<b>-16.800</b>	<b>-16.500</b>
<b>20</b>	<b>Anteiliges veranschlagtes ordentliches Ergebnis (Summe aus Nummern 11 und 19)</b>	<b>-14.391,79</b>	<b>-16.500</b>	<b>-16.700</b>	<b>-16.700</b>	<b>-16.800</b>	<b>-16.500</b>
21	Erträge aus internen Leistungen	0,00	0	0	0	0	0
22	Aufwendungen für interne Leistungen	-0,42	-3.300	-1.400	-1.300	-1.200	-900
23	kalkulatorische Kosten	-1.179,58	-1.200	-1.200	-1.200	-1.200	-1.200
<b>24</b>	<b>Veranschlagtes kalkulatorisches Ergebnis (Saldo aus Nummern 21 bis 23)</b>	<b>-1.180,00</b>	<b>-4.500</b>	<b>-2.600</b>	<b>-2.500</b>	<b>-2.400</b>	<b>-2.100</b>
<b>25</b>	<b>Veranschlagter Nettoressourcenbedarf/-überschuss (Summe aus Nummer 20 und 24)</b>	<b>-15.571,79</b>	<b>-21.000</b>	<b>-19.300</b>	<b>-19.200</b>	<b>-19.200</b>	<b>-18.600</b>

Haushaltsplan 2025 Gemeinde Immenstaad am Bodensee



**Teilfinanzhaushalt einschließlich Finanzplanung  
Kostenstelle 314001 Soziale Einrichtungen für ältere Menschen**

Gemeinde Immenstaad am Bodensee

Nr.	Bezeichnung	Ergebnis 2023	Ansatz 2024	Ansatz 2025	VE	Plan 2026	Plan 2027	Plan 2028
		EUR						
		1	2	3	4	5	6	7
1	Summe der Einzahlungen aus laufender Verwaltungstätigkeit (ohne außerordentliche zahlungswirksame Erträge aus Vermögensveräußerung)	1.300,00	0	0	0	0	0	0
2	Summe der Auszahlungen aus laufender Verwaltungstätigkeit	-15.577,24	-16.500	-16.300	0	-16.300	-16.400	-16.400
<b>3</b>	<b>Antelliger Zahlungsmittelüberschuss/-bedarf des Ergebnishaushalts (Saldo aus Nummern 1 und 2)</b>	<b>-14.277,24</b>	<b>-16.500</b>	<b>-16.300</b>	<b>0</b>	<b>-16.300</b>	<b>-16.400</b>	<b>-16.400</b>
4	Einzahlungen aus Investitionszuwendungen	0,00	0	0	0	0	0	0
5	Einzahlungen aus Investitionsbeiträgen und ähnlichen Entgelten für Investitionstätigkeit	0,00	0	0	0	0	0	0
6	Einzahlungen aus der Veräußerung von Sachvermögen	0,00	0	0	0	0	0	0
7	Einzahlungen aus der Veräußerung von Finanzvermögen	0,00	0	0	0	0	0	0
8	Einzahlungen für sonstige Investitionstätigkeit	0,00	0	0	0	0	0	0
<b>9</b>	<b>Einzahlungen aus Investitionstätigkeit (Summe aus Nummern 4 bis 8)</b>	<b>0,00</b>	<b>0</b>	<b>0</b>	<b>0</b>	<b>0</b>	<b>0</b>	<b>0</b>
10	Auszahlungen für den Erwerb von Grundstücken und Gebäuden	0,00	0	0	0	0	0	0
11	Auszahlungen für Baumaßnahmen	0,00	0	0	0	0	0	0
12	Auszahlungen für den Erwerb von beweglichem Sachvermögen	0,00	0	0	0	0	0	0
13	Auszahlungen für den Erwerb von Finanzvermögen	0,00	0	0	0	0	0	0
14	Auszahlungen für Investitionsförderungsmaßnahmen	0,00	0	0	0	0	0	0
15	Auszahlungen für den Erwerb von immateriellen Vermögensgegenständen	0,00	0	0	0	0	0	0
<b>16</b>	<b>Auszahlungen aus Investitionstätigkeit (Summe aus Nummern 10 bis 15)</b>	<b>0,00</b>	<b>0</b>	<b>0</b>	<b>0</b>	<b>0</b>	<b>0</b>	<b>0</b>
<b>17</b>	<b>Antelliger veranschlagter Finanzierungsmittelüberschuss/-bedarf aus Investitionstätigkeit (Saldo aus Nummern 9 und 16)</b>	<b>0,00</b>	<b>0</b>	<b>0</b>	<b>0</b>	<b>0</b>	<b>0</b>	<b>0</b>
<b>18</b>	<b>Antelliger veranschlagter Finanzierungsmittelüberschuss/-bedarf (Saldo aus Nummern 3 und 17)</b>	<b>-14.277,24</b>	<b>-16.500</b>	<b>-16.300</b>	<b>0</b>	<b>-16.300</b>	<b>-16.400</b>	<b>-16.400</b>

Haushaltsplan 2025 Gemeinde Immenstaad am Bodensee



**Teilergebnishaushalt einschließlich Finanzplanung  
Kostenstelle 314005 Soziale Einrichtungen für Wohnungslose**

Gemeinde Immenstaad am Bodensee

Nr.	Bezeichnung	Ergebnis 2023	Ansatz 2024	Ansatz 2025	Plan 2026	Plan 2027	Plan 2028
		EUR					
		1	2	3	4	5	6
1	Steuern und ähnliche Abgaben	0,00	0	0	0	0	0
2	Zuweisungen und Zuwendungen, Umlagen	0,00	0	0	0	0	0
3	Aufgelöste Investitionszuwendungen und -beiträge	0,00	0	0	0	0	0
4	Sonstige Transfererträge	0,00	0	0	0	0	0
5	Entgelte für öffentliche Leistungen oder Einrichtungen	35.602,27	32.000	44.200	44.200	44.200	44.200
6	Sonstige privatrechtliche Leistungsentgelte	0,00	0	0	0	0	0
7	Kostenerstattungen und Kostenumlagen	0,00	0	0	0	0	0
8	Zinsen und ähnliche Erträge	0,00	0	0	0	0	0
9	Aktiviert Eigenleistungen und Bestandveränderungen	0,00	0	0	0	0	0
10	Sonstige ordentliche Erträge	0,00	0	0	0	0	0
<b>11</b>	<b>Anteilige ordentliche Erträge (Summe aus Nummern 1 bis 10)</b>	<b>35.602,27</b>	<b>32.000</b>	<b>44.200</b>	<b>44.200</b>	<b>44.200</b>	<b>44.200</b>
12	Personalaufwendungen	-7.159,75	-10.000	-10.100	-10.400	-10.700	-11.100
13	Versorgungsaufwendungen	0,00	0	0	0	0	0
14	Aufwendungen für Sach- und Dienstleistungen	-21.300,04	-20.800	-24.300	-24.500	-28.200	-27.100
15	Abschreibungen	-5.602,62	-2.700	-2.700	-2.700	-2.700	-2.700
16	Zinsen und ähnliche Aufwendungen	0,00	0	0	0	0	0
17	Transferaufwendungen	0,00	0	0	0	0	0
18	Sonstige ordentliche Aufwendungen	0,00	0	0	0	0	0
<b>19</b>	<b>Anteilige ordentliche Aufwendungen (Summe aus Nummern 12 bis 18)</b>	<b>-34.062,41</b>	<b>-33.500</b>	<b>-37.100</b>	<b>-37.600</b>	<b>-41.600</b>	<b>-40.900</b>
<b>20</b>	<b>Anteiliges veranschlagtes ordentliches Ergebnis (Summe aus Nummern 11 und 19)</b>	<b>1.539,86</b>	<b>-1.500</b>	<b>7.100</b>	<b>6.600</b>	<b>2.600</b>	<b>3.300</b>
21	Erträge aus internen Leistungen	0,00	0	0	0	0	0
22	Aufwendungen für interne Leistungen	-1.654,13	0	-3.500	-3.500	-3.500	-3.500
23	kalkulatorische Kosten	-8.831,91	-8.700	-8.600	-8.400	-8.300	-8.200
<b>24</b>	<b>Veranschlagtes kalkulatorisches Ergebnis (Saldo aus Nummern 21 bis 23)</b>	<b>-10.486,04</b>	<b>-8.700</b>	<b>-12.100</b>	<b>-11.900</b>	<b>-11.800</b>	<b>-11.700</b>
<b>25</b>	<b>Veranschlagter Nettoressourcenbedarf/-überschuss (Summe aus Nummer 20 und 24)</b>	<b>-8.946,18</b>	<b>-10.200</b>	<b>-5.000</b>	<b>-5.300</b>	<b>-9.200</b>	<b>-8.400</b>

## Haushaltsplan 2025 Gemeinde Immenstaad am Bodensee



### Teilfinanzhaushalt einschließlich Finanzplanung Kostenstelle 314005 Soziale Einrichtungen für Wohnungslose

Gemeinde Immenstaad am Bodensee

Nr.	Bezeichnung	Ergebnis 2023	Ansatz 2024	Ansatz 2025	VE	Plan 2026	Plan 2027	Plan 2028
		EUR						
		1	2	3	4	5	6	7
1	Summe der Einzahlungen aus laufender Verwaltungstätigkeit (ohne außerordentliche zahlungswirksame Erträge aus Vermögensveräußerung)	21.935,72	32.000	44.200	0	44.200	44.200	44.200
2	Summe der Auszahlungen aus laufender Verwaltungstätigkeit	-38.011,96	-30.800	-34.400	0	-34.900	-38.900	-38.200
<b>3</b>	<b>Anteiliger Zahlungsmittelüberschuss/-bedarf des Ergebnishaushalts (Saldo aus Nummern 1 und 2)</b>	<b>-16.076,24</b>	<b>1.200</b>	<b>9.800</b>	<b>0</b>	<b>9.300</b>	<b>5.300</b>	<b>6.000</b>
4	Einzahlungen aus Investitionszuwendungen	0,00	0	0	0	0	0	0
5	Einzahlungen aus Investitionsbeiträgen und ähnlichen Entgelten für Investitionstätigkeit	0,00	0	0	0	0	0	0
6	Einzahlungen aus der Veräußerung von Sachvermögen	0,00	0	0	0	0	0	0
7	Einzahlungen aus der Veräußerung von Finanzvermögen	0,00	0	0	0	0	0	0
8	Einzahlungen für sonstige Investitionstätigkeit	0,00	0	0	0	0	0	0
<b>9</b>	<b>Einzahlungen aus Investitionstätigkeit (Summe aus Nummern 4 bis 8)</b>	<b>0,00</b>	<b>0</b>	<b>0</b>	<b>0</b>	<b>0</b>	<b>0</b>	<b>0</b>
10	Auszahlungen für den Erwerb von Grundstücken und Gebäuden	0,00	0	0	0	0	0	0
11	Auszahlungen für Baumaßnahmen	0,00	0	0	0	0	0	0
12	Auszahlungen für den Erwerb von beweglichem Sachvermögen	0,00	0	0	0	0	0	0
13	Auszahlungen für den Erwerb von Finanzvermögen	0,00	0	0	0	0	0	0
14	Auszahlungen für Investitionsförderungsmaßnahmen	0,00	0	0	0	0	0	0
15	Auszahlungen für den Erwerb von immateriellen Vermögensgegenständen	0,00	0	0	0	0	0	0
<b>16</b>	<b>Auszahlungen aus Investitionstätigkeit (Summe aus Nummern 10 bis 15)</b>	<b>0,00</b>	<b>0</b>	<b>0</b>	<b>0</b>	<b>0</b>	<b>0</b>	<b>0</b>
<b>17</b>	<b>Anteiliger veranschlagter Finanzierungsmittelüberschuss/-bedarf aus Investitionstätigkeit (Saldo aus Nummern 9 und 16)</b>	<b>0,00</b>	<b>0</b>	<b>0</b>	<b>0</b>	<b>0</b>	<b>0</b>	<b>0</b>
<b>18</b>	<b>Anteiliger veranschlagter Finanzierungsmittel-Saldo aus Nummern 3 und 17)</b>	<b>-16.076,24</b>	<b>1.200</b>	<b>9.800</b>	<b>0</b>	<b>9.300</b>	<b>5.300</b>	<b>6.000</b>

Haushaltsplan 2025 Gemeinde Immenstaad am Bodensee



**Teilergebnishaushalt einschließlich Finanzplanung  
Kostenstelle 314007 Soziale Einrichtungen für Aussiedler und Ausländer**

Gemeinde Immenstaad am Bodensee

Nr.	Bezeichnung	Ergebnis 2023	Ansatz 2024	Ansatz 2025	Plan 2026	Plan 2027	Plan 2028
		EUR					
		1	2	3	4	5	6
1	Steuern und ähnliche Abgaben	0,00	0	0	0	0	0
2	Zuweisungen und Zuwendungen, Umlagen	0,00	0	0	0	0	0
3	Aufgelöste Investitionszuwendungen und -beiträge	6.525,58	6.500	0	0	6.100	6.100
4	Sonstige Transfererträge	0,00	0	0	0	0	0
5	Entgelte für öffentliche Leistungen oder Einrichtungen	279.414,60	260.000	300.000	327.000	339.000	347.000
6	Sonstige privatrechtliche Leistungsentgelte	72.259,12	6.000	0	0	0	0
7	Kostenerstattungen und Kostenumlagen	3.238,48	500	800	1.500	1.500	1.500
8	Zinsen und ähnliche Erträge	0,00	0	0	0	0	0
9	Aktivierete Eigenleistungen und Bestandveränderungen	0,00	0	0	0	0	0
10	Sonstige ordentliche Erträge	102,57	100	0	0	0	0
<b>11</b>	<b>Anteilige ordentliche Erträge (Summe aus Nummern 1 bis 10)</b>	<b>361.540,35</b>	<b>273.100</b>	<b>300.800</b>	<b>328.500</b>	<b>346.600</b>	<b>354.600</b>
12	Personalaufwendungen	-5.202,04	-6.200	-19.300	-19.900	-20.500	-21.100
13	Versorgungsaufwendungen	0,00	0	0	0	0	0
14	Aufwendungen für Sach- und Dienstleistungen	-358.138,91	-222.400	-257.800	-271.300	-278.900	-285.400
15	Abschreibungen	-28.979,20	-28.700	-28.800	-28.700	-88.900	-88.900
16	Zinsen und ähnliche Aufwendungen	0,00	0	0	0	0	0
17	Transferaufwendungen	0,00	0	0	0	0	0
18	Sonstige ordentliche Aufwendungen	-1.105,32	-1.500	-2.800	-2.800	-2.900	-2.900
<b>19</b>	<b>Anteilige ordentliche Aufwendungen (Summe aus Nummern 12 bis 18)</b>	<b>-393.425,47</b>	<b>-258.800</b>	<b>-308.700</b>	<b>-322.700</b>	<b>-391.200</b>	<b>-398.300</b>
<b>20</b>	<b>Anteiliges veranschlagtes ordentliches Ergebnis (Summe aus Nummern 11 und 19)</b>	<b>-31.885,12</b>	<b>14.300</b>	<b>-7.900</b>	<b>5.800</b>	<b>-44.600</b>	<b>-43.700</b>
21	Erträge aus internen Leistungen	0,00	0	0	0	0	0
22	Aufwendungen für interne Leistungen	-5.283,32	0	-11.200	-11.200	-11.300	-11.300
23	kalkulatorische Kosten	-30.788,06	-31.700	-30.600	-29.600	-28.500	-27.400
<b>24</b>	<b>Veranschlagtes kalkulatorisches Ergebnis (Saldo aus Nummern 21 bis 23)</b>	<b>-36.071,38</b>	<b>-31.700</b>	<b>-41.800</b>	<b>-40.800</b>	<b>-39.800</b>	<b>-38.700</b>
<b>25</b>	<b>Veranschlagter Nettoressourcenbedarf/-überschuss (Summe aus Nummer 20 und 24)</b>	<b>-67.956,50</b>	<b>-17.400</b>	<b>-49.700</b>	<b>-35.000</b>	<b>-84.400</b>	<b>-82.400</b>

**Erläuterungen**

**Position 6:**

110034 Mieten und Pachten  
- Das Mietverhältnis mit dem Landratsamt Bodenseekreis für das Gebäude Schulstraße 11 (Gemeinschaftsunterkunft) endete am 31.01.2024.

**Position 7:**

348200 Erstattungen vom Landkreis  
- gemäß § 18 FlüAG 156,63 € einmalig pro Person

**Position 14:**

4231000 Mieten und Pachten  
- Mietkosten für die Anmietung von privatem Wohnraum

Haushaltsplan 2025 Gemeinde Immenstaad am Bodensee



**Teilfinanzhaushalt einschließlich Finanzplanung  
Kostenstelle 314007 Soziale Einrichtungen für Aussiedler und Ausländer**

Gemeinde Immenstaad am Bodensee

Nr.	Bezeichnung	Ergebnis 2023	Ansatz 2024	Ansatz 2025	VE	Plan 2026	Plan 2027	Plan 2028
		EUR						
		1	2	3	4	5	6	7
1	Summe der Einzahlungen aus laufender Verwaltungstätigkeit (ohne außerordentliche zahlungswirksame Erträge aus Vermögensveräußerung)	376.994,85	266.500	300.800	0	328.500	340.500	348.500
2	Summe der Auszahlungen aus laufender Verwaltungstätigkeit	-348.370,69	-230.100	-279.900	0	-294.000	-302.300	-309.400
<b>3</b>	<b>Anteilliger Zahlungsmittelüberschuss/-bedarf des Ergebnishaushalts (Saldo aus Nummern 1 und 2)</b>	<b>28.624,16</b>	<b>36.400</b>	<b>20.900</b>	<b>0</b>	<b>34.500</b>	<b>38.200</b>	<b>39.100</b>
4	Einzahlungen aus Investitionszuwendungen	0,00	0	0	0	0	0	200.000
5	Einzahlungen aus Investitionsbeiträgen und ähnlichen Entgelten für Investitionstätigkeit	0,00	0	0	0	0	0	0
6	Einzahlungen aus der Veräußerung von Sachvermögen	0,00	0	0	0	0	0	0
7	Einzahlungen aus der Veräußerung von Finanzvermögen	0,00	0	0	0	0	0	0
8	Einzahlungen für sonstige Investitionstätigkeit	0,00	0	0	0	0	0	0
<b>9</b>	<b>Einzahlungen aus Investitionstätigkeit (Summe aus Nummern 4 bis 8)</b>	<b>0,00</b>	<b>0</b>	<b>0</b>	<b>0</b>	<b>0</b>	<b>0</b>	<b>200.000</b>
10	Auszahlungen für den Erwerb von Grundstücken und Gebäuden	0,00	0	0	0	0	0	0
11	Auszahlungen für Baumaßnahmen	0,00	0	0	0	-50.000	-1.000.000	-950.000
12	Auszahlungen für den Erwerb von beweglichem Sachvermögen	-1.070,41	0	0	0	0	0	0
13	Auszahlungen für den Erwerb von Finanzvermögen	0,00	0	0	0	0	0	0
14	Auszahlungen für Investitionsförderungsmaßnahmen	0,00	0	0	0	0	0	0
15	Auszahlungen für den Erwerb von immateriellen Vermögensgegenständen	0,00	0	0	0	0	0	0
<b>16</b>	<b>Auszahlungen aus Investitionstätigkeit (Summe aus Nummern 10 bis 15)</b>	<b>-1.070,41</b>	<b>0</b>	<b>0</b>	<b>0</b>	<b>-50.000</b>	<b>-1.000.000</b>	<b>-950.000</b>
<b>17</b>	<b>Anteilliger veranschlagter Finanzierungsmittelüberschuss/-bedarf aus Investitionstätigkeit (Saldo aus Nummern 9 und 16)</b>	<b>-1.070,41</b>	<b>0</b>	<b>0</b>	<b>0</b>	<b>-50.000</b>	<b>-1.000.000</b>	<b>-750.000</b>
<b>18</b>	<b>Anteilliger veranschlagter Finanzierungsmittel-Saldo aus Nummern 3 und 17)</b>	<b>27.553,75</b>	<b>36.400</b>	<b>20.900</b>	<b>0</b>	<b>-15.500</b>	<b>-961.800</b>	<b>-710.900</b>

Haushaltsplan 2025 Gemeinde Immenstaad am Bodensee



**Einzeldarstellung der Investitionsmaßnahmen  
Kostenstelle 314007 Soziale Einrichtungen für Aussiedler und Ausländer**

Gemeinde Immenstaad am Bodensee

**Investition I-3140-700 Flüchtlingsunterbringung allgemein**

Nr.	Investitionsmaßnahmen Einzahlungs- und Auszahlungsarten	Gesamtang. z.Maßnahme -nachrichtl.-	Bisher finanziert	Ermächtigungs über- tragungen aus Vorvorj.	Ergebnis 2023	Ansatz 2024	Ansatz 2025	VE	Plan 2026	Plan 2027 Plan 2028
EUR										
		1	2	3	4	5	6	7	8	9
9	Auszahlungen für den Erwerb von beweglichem Sachvermögen			0	-1.070,41	0	0	0	0	0
<b>13</b>	<b>Summe der Auszahlungen aus Investitionstätigkeit (Summe aus Nummern 7 bis 12)</b>			0	<b>-1.070,41</b>	<b>0</b>	<b>0</b>	<b>0</b>	<b>0</b>	<b>0</b>
<b>14</b>	<b>Saldo aus Investitionstätigkeit (Saldo aus Nummern 6 und 13)</b>			0	<b>-1.070,41</b>	<b>0</b>	<b>0</b>	<b>0</b>	<b>0</b>	<b>0</b>
<b>16</b>	<b>Gesamtkosten der Maßnahme (Summe aus Nummern 13 und 15)</b>			0	<b>-1.070,41</b>	<b>0</b>	<b>0</b>	<b>0</b>	<b>0</b>	<b>0</b>

**Investition I-3140-701 Flüchtlingsunterkunft Bürglen 13a - Erweiterung**

Nr.	Investitionsmaßnahmen Einzahlungs- und Auszahlungsarten	Gesamtang. z.Maßnahme -nachrichtl.-	Bisher finanziert	Ermächtigungs über- tragungen aus Vorvorj.	Ergebnis 2023	Ansatz 2024	Ansatz 2025	VE	Plan 2026	Plan 2027 Plan 2028
EUR										
		1	2	3	4	5	6	7	8	9
1	Einzahlungen aus Investitionszuwendungen	200.000	0,00	0	0,00	0	0	0	0	0 200.000
<b>6</b>	<b>Summe der Einzahlungen aus Investitionstätigkeit (Summe aus Nummern 1 bis 5)</b>	<b>200.000</b>	<b>0,00</b>	<b>0</b>	<b>0,00</b>	<b>0</b>	<b>0</b>	<b>0</b>	<b>0</b>	<b>0</b> <b>200.000</b>
8	Auszahlungen für Baumaßnahmen	-2.000.000	-433,76	0	0,00	0	0	0	-50.000	-1.000.000 -950.000
<b>13</b>	<b>Summe der Auszahlungen aus Investitionstätigkeit (Summe aus Nummern 7 bis 12)</b>	<b>-2.000.000</b>	<b>-433,76</b>	<b>0</b>	<b>0,00</b>	<b>0</b>	<b>0</b>	<b>0</b>	<b>-50.000</b>	<b>-1.000.000</b> <b>-950.000</b>
<b>14</b>	<b>Saldo aus Investitionstätigkeit (Saldo aus Nummern 6 und 13)</b>	<b>-1.800.000</b>	<b>-433,76</b>	<b>0</b>	<b>0,00</b>	<b>0</b>	<b>0</b>	<b>0</b>	<b>-50.000</b>	<b>-1.000.000</b> <b>-750.000</b>
<b>16</b>	<b>Gesamtkosten der Maßnahme (Summe aus Nummern 13 und 15)</b>	<b>-2.000.000</b>	<b>-433,76</b>	<b>0</b>	<b>0,00</b>	<b>0</b>	<b>0</b>	<b>0</b>	<b>-50.000</b>	<b>-1.000.000</b> <b>-950.000</b>

**Investition I-3140-702 Flüchtlingsunterkunft Bürglen 13**

Nr.	Investitionsmaßnahmen Einzahlungs- und Auszahlungsarten	Gesamtang. z.Maßnahme -nachrichtl.-	Bisher finanziert	Ermächtigungs über- tragungen aus Vorvorj.	Ergebnis 2023	Ansatz 2024	Ansatz 2025	VE	Plan 2026	Plan 2027 Plan 2028
EUR										
		1	2	3	4	5	6	7	8	9
7	Auszahlungen für den Erwerb von Grundstücken und Gebäuden	-40.000	-25.822,92	0	0,00	0	0	0	0	0 0
<b>13</b>	<b>Summe der Auszahlungen aus Investitionstätigkeit (Summe aus Nummern 7 bis 12)</b>	<b>-40.000</b>	<b>-25.822,92</b>	<b>0</b>	<b>0,00</b>	<b>0</b>	<b>0</b>	<b>0</b>	<b>0</b>	<b>0</b> <b>0</b>
<b>14</b>	<b>Saldo aus Investitionstätigkeit (Saldo aus Nummern 6 und 13)</b>	<b>-40.000</b>	<b>-25.822,92</b>	<b>0</b>	<b>0,00</b>	<b>0</b>	<b>0</b>	<b>0</b>	<b>0</b>	<b>0</b> <b>0</b>
<b>16</b>	<b>Gesamtkosten der Maßnahme (Summe aus Nummern 13 und 15)</b>	<b>-40.000</b>	<b>-25.822,92</b>	<b>0</b>	<b>0,00</b>	<b>0</b>	<b>0</b>	<b>0</b>	<b>0</b>	<b>0</b> <b>0</b>

Haushaltsplan 2025 Gemeinde Immenstaad am Bodensee



**Teilergebnishaushalt einschließlich Finanzplanung  
3180 Sonstige soziale Hilfen und Leistungen - [THH 4]**

Gemeinde Immenstaad am Bodensee

Nr.	Bezeichnung	Ergebnis 2023	Ansatz 2024	Ansatz 2025	Plan 2026	Plan 2027	Plan 2028
		EUR					
		1	2	3	4	5	6
1	Steuern und ähnliche Abgaben	0,00	0	0	0	0	0
2	Zuweisungen und Zuwendungen, Umlagen	0,00	0	0	0	0	0
3	Aufgelöste Investitionszuwendungen und -beiträge	0,00	0	0	0	0	0
4	Sonstige Transfererträge	0,00	0	0	0	0	0
5	Entgelte für öffentliche Leistungen oder Einrichtungen	0,00	0	0	0	0	0
6	Sonstige privatrechtliche Leistungsentgelte	0,00	0	0	0	0	0
7	Kostenerstattungen und Kostenumlagen	0,00	0	0	0	0	0
8	Zinsen und ähnliche Erträge	0,00	0	0	0	0	0
9	Aktivierete Eigenleistungen und Bestandveränderungen	0,00	0	0	0	0	0
10	Sonstige ordentliche Erträge	0,00	0	0	0	0	0
<b>11</b>	<b>Anteilige ordentliche Erträge (Summe aus Nummern 1 bis 10)</b>	<b>0,00</b>	<b>0</b>	<b>0</b>	<b>0</b>	<b>0</b>	<b>0</b>
12	Personalaufwendungen	-6.264,65	-12.000	-11.900	-12.300	-12.600	-13.000
13	Versorgungsaufwendungen	0,00	0	0	0	0	0
14	Aufwendungen für Sach- und Dienstleistungen	-59,14	-4.000	-1.200	-1.200	-1.200	-1.200
15	Abschreibungen	0,00	0	0	0	0	0
16	Zinsen und ähnliche Aufwendungen	0,00	0	0	0	0	0
17	Transferaufwendungen	0,00	0	0	0	0	0
18	Sonstige ordentliche Aufwendungen	0,00	0	0	0	0	0
<b>19</b>	<b>Anteilige ordentliche Aufwendungen (Summe aus Nummern 12 bis 18)</b>	<b>-6.323,79</b>	<b>-16.000</b>	<b>-13.100</b>	<b>-13.500</b>	<b>-13.800</b>	<b>-14.200</b>
<b>20</b>	<b>Anteiliges veranschlagtes ordentliches Ergebnis (Summe aus Nummern 11 und 19)</b>	<b>-6.323,79</b>	<b>-16.000</b>	<b>-13.100</b>	<b>-13.500</b>	<b>-13.800</b>	<b>-14.200</b>
21	Erträge aus internen Leistungen	0,00	0	0	0	0	0
22	Aufwendungen für interne Leistungen	0,00	0	0	0	0	0
23	kalkulatorische Kosten	0,00	0	0	0	0	0
<b>24</b>	<b>Veranschlagtes kalkulatorisches Ergebnis (Saldo aus Nummern 21 bis 23)</b>	<b>0,00</b>	<b>0</b>	<b>0</b>	<b>0</b>	<b>0</b>	<b>0</b>
<b>25</b>	<b>Veranschlagter Nettoressourcenbedarf/-überschuss (Summe aus Nummer 20 und 24)</b>	<b>-6.323,79</b>	<b>-16.000</b>	<b>-13.100</b>	<b>-13.500</b>	<b>-13.800</b>	<b>-14.200</b>

Haushaltsplan 2025 Gemeinde Immenstaad am Bodensee



Teilfinanzhaushalt einschließlich Finanzplanung  
3180 Sonstige soziale Hilfen und Leistungen - [THH 4]

Gemeinde Immenstaad am Bodensee

Nr.	Bezeichnung	Ergebnis 2023	Ansatz 2024	Ansatz 2025	VE	Plan 2026	Plan 2027	Plan 2028
		EUR						
		1	2	3	4	5	6	7
1	Summe der Einzahlungen aus laufender Verwaltungstätigkeit (ohne außerordentliche zahlungswirksame Erträge aus Vermögensveräußerung)	0,00	0	0	0	0	0	0
2	Summe der Auszahlungen aus laufender Verwaltungstätigkeit	-6.323,79	-16.000	-13.100	0	-13.500	-13.800	-14.200
<b>3</b>	<b>Anteilliger Zahlungsmittelüberschuss/-bedarf des Ergebnishaushalts (Saldo aus Nummern 1 und 2)</b>	<b>-6.323,79</b>	<b>-16.000</b>	<b>-13.100</b>	<b>0</b>	<b>-13.500</b>	<b>-13.800</b>	<b>-14.200</b>
4	Einzahlungen aus Investitionszuwendungen	0,00	0	0	0	0	0	0
5	Einzahlungen aus Investitionsbeiträgen und ähnlichen Entgelten für Investitionstätigkeit	0,00	0	0	0	0	0	0
6	Einzahlungen aus der Veräußerung von Sachvermögen	0,00	0	0	0	0	0	0
7	Einzahlungen aus der Veräußerung von Finanzvermögen	0,00	0	0	0	0	0	0
8	Einzahlungen für sonstige Investitionstätigkeit	0,00	0	0	0	0	0	0
<b>9</b>	<b>Einzahlungen aus Investitionstätigkeit (Summe aus Nummern 4 bis 8)</b>	<b>0,00</b>	<b>0</b>	<b>0</b>	<b>0</b>	<b>0</b>	<b>0</b>	<b>0</b>
10	Auszahlungen für den Erwerb von Grundstücken und Gebäuden	0,00	0	0	0	0	0	0
11	Auszahlungen für Baumaßnahmen	0,00	0	0	0	0	0	0
12	Auszahlungen für den Erwerb von beweglichem Sachvermögen	0,00	0	0	0	0	0	0
13	Auszahlungen für den Erwerb von Finanzvermögen	0,00	0	0	0	0	0	0
14	Auszahlungen für Investitionsförderungsmaßnahmen	0,00	0	0	0	0	0	0
15	Auszahlungen für den Erwerb von immateriellen Vermögensgegenständen	0,00	0	0	0	0	0	0
<b>16</b>	<b>Auszahlungen aus Investitionstätigkeit (Summe aus Nummern 10 bis 15)</b>	<b>0,00</b>	<b>0</b>	<b>0</b>	<b>0</b>	<b>0</b>	<b>0</b>	<b>0</b>
<b>17</b>	<b>Anteilliger veranschlagter Finanzierungsmittelüberschuss/-bedarf aus Investitionstätigkeit (Saldo aus Nummern 9 und 16)</b>	<b>0,00</b>	<b>0</b>	<b>0</b>	<b>0</b>	<b>0</b>	<b>0</b>	<b>0</b>
<b>18</b>	<b>Anteilliger veranschlagter Finanzierungsmittel-Saldo aus Nummern 3 und 17)</b>	<b>-6.323,79</b>	<b>-16.000</b>	<b>-13.100</b>	<b>0</b>	<b>-13.500</b>	<b>-13.800</b>	<b>-14.200</b>

# Haushaltsplan 2025 Gemeinde Immenstaad am Bodensee



## Teilergebnishaushalt einschließlich Finanzplanung 36 Kinder-, Jugend und Familienhilfe

Gemeinde Immenstaad am Bodensee

Nr.	Bezeichnung	Ergebnis 2023	Ansatz 2024	Ansatz 2025	Plan 2026	Plan 2027	Plan 2028
		EUR					
		1	2	3	4	5	6
1	Steuern und ähnliche Abgaben	0,00	0	0	0	0	0
2	Zuweisungen und Zuwendungen, Umlagen	2.048.391,57	1.818.000	1.803.800	1.803.800	1.803.800	1.803.800
3	Aufgelöste Investitionszuwendungen und -beiträge	37.503,79	37.500	37.600	37.600	37.600	37.600
4	Sonstige Transfererträge	0,00	0	0	0	0	0
5	Entgelte für öffentliche Leistungen oder Einrichtungen	751.079,00	713.500	735.600	746.700	758.300	770.200
6	Sonstige privatrechtliche Leistungsentgelte	6.630,81	0	6.400	6.400	6.400	6.400
7	Kostenerstattungen und Kostenumlagen	29.797,69	66.300	86.100	86.100	86.100	86.100
8	Zinsen und ähnliche Erträge	0,00	0	0	0	0	0
9	Aktivierete Eigenleistungen und Bestandveränderungen	0,00	0	0	0	0	0
10	Sonstige ordentliche Erträge	1.138,13	900	900	900	900	900
<b>11</b>	<b>Anteilige ordentliche Erträge (Summe aus Nummern 1 bis 10)</b>	<b>2.874.540,99</b>	<b>2.636.200</b>	<b>2.670.400</b>	<b>2.681.500</b>	<b>2.693.100</b>	<b>2.705.000</b>
12	Personalaufwendungen	-3.300.260,87	-3.702.100	-3.974.800	-4.094.100	-4.216.900	-4.343.300
13	Versorgungsaufwendungen	0,00	0	0	0	0	0
14	Aufwendungen für Sach- und Dienstleistungen	-653.789,44	-790.800	-791.500	-639.900	-646.800	-655.600
15	Abschreibungen	-353.971,99	-357.500	-345.500	-345.900	-344.200	-326.800
16	Zinsen und ähnliche Aufwendungen	0,00	0	0	0	0	0
17	Transferaufwendungen	-781.737,99	-770.000	-813.000	-829.000	-846.000	-846.000
18	Sonstige ordentliche Aufwendungen	-88.215,70	-61.700	-109.500	-109.600	-110.200	-117.400
<b>19</b>	<b>Anteilige ordentliche Aufwendungen (Summe aus Nummern 12 bis 18)</b>	<b>-5.177.975,99</b>	<b>-5.682.100</b>	<b>-6.034.300</b>	<b>-6.018.500</b>	<b>-6.164.100</b>	<b>-6.289.100</b>
<b>20</b>	<b>Anteiliges veranschlagtes ordentliches Ergebnis (Summe aus Nummern 11 und 19)</b>	<b>-2.303.435,00</b>	<b>-3.045.900</b>	<b>-3.363.900</b>	<b>-3.337.000</b>	<b>-3.471.000</b>	<b>-3.584.100</b>
21	Erträge aus internen Leistungen	0,00	0	0	0	0	0
22	Aufwendungen für interne Leistungen	-56.296,69	-100.000	-89.100	-88.800	-87.300	-83.400
23	kalkulatorische Kosten	-449.499,21	-714.700	-690.300	-675.500	-660.600	-646.200
<b>24</b>	<b>Veranschlagtes kalkulatorisches Ergebnis (Saldo aus Nummern 21 bis 23)</b>	<b>-505.795,90</b>	<b>-814.700</b>	<b>-779.400</b>	<b>-764.300</b>	<b>-747.900</b>	<b>-729.600</b>
<b>25</b>	<b>Veranschlagter Nettoressourcenbedarf/-überschuss (Summe aus Nummer 20 und 24)</b>	<b>-2.809.230,90</b>	<b>-3.860.600</b>	<b>-4.143.300</b>	<b>-4.101.300</b>	<b>-4.218.900</b>	<b>-4.313.700</b>

### Erläuterungen

#### Position 2:

3141000 Landeszuweisung für laufende Zwecke  
- Zuschuss nach § 29 b und 29 c Finanzausgleichsgesetz für die Kinderbetreuung privater Träger

#### Position 2

3141000 Zuseisungen für laufende Zwecke vom Land  
- FAG-Zuweisungen ohne Leitungszeit 683.800 €  
- Ausbildungspauschale und Praxisanleitung 23.000 €

#### Position 2:

3141000 Zuweisungen für laufende Zweck vom Land  
- FAG-Zuweisungen ohne Leitungszeit 98.200 €  
- Ausbildungspauschale und Praxisanleitung 5.700 €

#### Postition 2:

3141000 Zuweisungen für laufende Zweck vom Land  
- FAG-Zuweisungen ohne Leitungszeit 297.400 €

Haushaltsplan 2025 Gemeinde Immenstaad am Bodensee



**Teilergebnishaushalt einschließlich Finanzplanung  
36 Kinder-, Jugend und Familienhilfe**

Gemeinde Immenstaad am Bodensee

- Praxisanleitung und Ausbildungspauschale 23.000 €

**Position 2:**

3141000 Zuweisungen für laufende Zwecke vom Land

- FAG-Zuweisung 112.200 €

- Praxisanleitung und Ausbildungspauschale 3.000 €

**Position 7**

3482000 Erstattungen von Gemeinden

- Interkommunaler Kostenausgleich nach § 8 a Kindertagesbetreuungsgesetz - KitaG

**Position 7:**

34820000 Erstattungen von Gemeinden und Gemeindeverbänden

- Eingliederungshilfe

**Position 14**

4211000 Unterhaltung der Grundstücke und baulichen Anlagen

- Abbruch Kindergarten Winkel in Kippenhausen (neuer Planansatz, da Abbruch im Jahr 2025)

**Position 17:**

431800 Zuschüsse an übrige Bereiche

Betriebskostenzuschüsse nach § 8 Abs. 2 Kindertagesbetreuungsgesetz - KitaG an freie Träger

- Johanniter-Unfall-Hilfe e.V. - Betriebskindergarten Mole-Kita von AIRBUS

- Familientreff Große Kleine Leut Immenstaad e.V. - Kleinkindbetreuung

**Position 18:**

4452000 Erstattungen an Gemeinden

- Interkommunaler Kostenausgleich nach § 8 a Kinderbetreuungsgesetz - KitaG

**Position 18:**

4458000 Erstattungen an übrige Bereiche

- Eingliederungshilfe

**Position 18:**

4428000 Erstattungen an übrige Bereiche

- Eingliederungshilfe

**Position 18:**

4458000 Erstattungen an übrige Bereiche

- Eingliederungshilfe

Haushaltsplan 2025 Gemeinde Immenstaad am Bodensee



**Teilfinanzhaushalt einschließlich Finanzplanung  
36 Kinder-, Jugend und Familienhilfe**

Gemeinde Immenstaad am Bodensee

Nr.	Bezeichnung	Ergebnis 2023	Ansatz 2024	Ansatz 2025	VE	Plan 2026	Plan 2027	Plan 2028
		EUR						
		1	2	3	4	5	6	7
1	Summe der Einzahlungen aus laufender Verwaltungstätigkeit (ohne außerordentliche zahlungswirksame Erträge aus Vermögensveräußerung)	2.859.983,14	2.597.800	2.631.900	0	2.643.000	2.654.600	2.666.500
2	Summe der Auszahlungen aus laufender Verwaltungstätigkeit	-4.771.676,01	-5.324.600	-5.688.800	0	-5.672.600	-5.819.900	-5.962.300
<b>3</b>	<b>Anteiliger Zahlungsmittelüberschuss/-bedarf des Ergebnishaushalts (Saldo aus Nummern 1 und 2)</b>	<b>-1.911.692,87</b>	<b>-2.726.800</b>	<b>-3.056.900</b>	<b>0</b>	<b>-3.029.600</b>	<b>-3.165.300</b>	<b>-3.295.800</b>
4	Einzahlungen aus Investitionszuwendungen	0,00	0	0	0	0	0	0
5	Einzahlungen aus Investitionsbeiträgen und ähnlichen Entgelten für Investitionstätigkeit	0,00	0	0	0	0	0	0
6	Einzahlungen aus der Veräußerung von Sachvermögen	0,00	0	0	0	0	0	0
7	Einzahlungen aus der Veräußerung von Finanzvermögen	0,00	0	0	0	0	0	0
8	Einzahlungen für sonstige Investitionstätigkeit	0,00	0	0	0	0	0	0
<b>9</b>	<b>Einzahlungen aus Investitionstätigkeit (Summe aus Nummern 4 bis 8)</b>	<b>0,00</b>	<b>0</b>	<b>0</b>	<b>0</b>	<b>0</b>	<b>0</b>	<b>0</b>
10	Auszahlungen für den Erwerb von Grundstücken und Gebäuden	0,00	0	0	0	0	0	0
11	Auszahlungen für Baumaßnahmen	-448.030,54	-127.000	-75.000	0	0	0	0
12	Auszahlungen für den Erwerb von beweglichem Sachvermögen	-15.965,13	-36.000	-8.000	0	-8.000	-8.000	-8.000
13	Auszahlungen für den Erwerb von Finanzvermögen	0,00	0	0	0	0	0	0
14	Auszahlungen für Investitionsförderungsmaßnahmen	0,00	-120.000	-120.000	0	0	0	0
15	Auszahlungen für den Erwerb von immateriellen Vermögensgegenständen	0,00	0	0	0	0	0	0
<b>16</b>	<b>Auszahlungen aus Investitionstätigkeit (Summe aus Nummern 10 bis 15)</b>	<b>-463.995,67</b>	<b>-283.000</b>	<b>-203.000</b>	<b>0</b>	<b>-8.000</b>	<b>-8.000</b>	<b>-8.000</b>
<b>17</b>	<b>Anteiliger veranschlagter Finanzierungsmittelüberschuss/-bedarf aus Investitionstätigkeit (Saldo aus Nummern 9 und 16)</b>	<b>-463.995,67</b>	<b>-283.000</b>	<b>-203.000</b>	<b>0</b>	<b>-8.000</b>	<b>-8.000</b>	<b>-8.000</b>
<b>18</b>	<b>Anteiliger veranschlagter Finanzierungsmittel-Saldo aus Nummern 3 und 17)</b>	<b>-2.375.688,54</b>	<b>-3.009.800</b>	<b>-3.259.900</b>	<b>0</b>	<b>-3.037.600</b>	<b>-3.173.300</b>	<b>-3.303.800</b>

## Haushaltsplan 2025 Gemeinde Immenstaad am Bodensee



### Teilergebnishaushalt einschließlich Finanzplanung 3620 Allgemeine Förderung junger Menschen - [THH 4]

Gemeinde Immenstaad am Bodensee

Nr.	Bezeichnung	Ergebnis 2023	Ansatz 2024	Ansatz 2025	Plan 2026	Plan 2027	Plan 2028
		EUR					
		1	2	3	4	5	6
1	Steuern und ähnliche Abgaben	0,00	0	0	0	0	0
2	Zuweisungen und Zuwendungen, Umlagen	0,00	0	0	0	0	0
3	Aufgelöste Investitionszuwendungen und -beiträge	0,00	0	0	0	0	0
4	Sonstige Transfererträge	0,00	0	0	0	0	0
5	Entgelte für öffentliche Leistungen oder Einrichtungen	0,00	0	0	0	0	0
6	Sonstige privatrechtliche Leistungsentgelte	0,00	0	0	0	0	0
7	Kostenerstattungen und Kostenumlagen	2.037,30	0	0	0	0	0
8	Zinsen und ähnliche Erträge	0,00	0	0	0	0	0
9	Aktivierete Eigenleistungen und Bestandveränderungen	0,00	0	0	0	0	0
10	Sonstige ordentliche Erträge	0,00	0	0	0	0	0
<b>11</b>	<b>Anteilige ordentliche Erträge (Summe aus Nummern 1 bis 10)</b>	<b>2.037,30</b>	<b>0</b>	<b>0</b>	<b>0</b>	<b>0</b>	<b>0</b>
12	Personalaufwendungen	-2.284,98	-19.600	-20.000	-20.600	-21.200	-21.800
13	Versorgungsaufwendungen	0,00	0	0	0	0	0
14	Aufwendungen für Sach- und Dienstleistungen	0,00	-4.700	-4.200	-4.200	-4.200	-4.200
15	Abschreibungen	-190,72	0	0	0	0	0
16	Zinsen und ähnliche Aufwendungen	0,00	0	0	0	0	0
17	Transferaufwendungen	0,00	0	0	0	0	0
18	Sonstige ordentliche Aufwendungen	-97,60	-800	-800	-800	-800	-800
<b>19</b>	<b>Anteilige ordentliche Aufwendungen (Summe aus Nummern 12 bis 18)</b>	<b>-2.573,30</b>	<b>-25.100</b>	<b>-25.000</b>	<b>-25.600</b>	<b>-26.200</b>	<b>-26.800</b>
<b>20</b>	<b>Anteiliges veranschlagtes ordentliches Ergebnis (Summe aus Nummern 11 und 19)</b>	<b>-536,00</b>	<b>-25.100</b>	<b>-25.000</b>	<b>-25.600</b>	<b>-26.200</b>	<b>-26.800</b>
21	Erträge aus internen Leistungen	0,00	0	0	0	0	0
22	Aufwendungen für interne Leistungen	0,00	0	0	0	0	0
23	kalkulatorische Kosten	-2,73	0	0	0	0	0
<b>24</b>	<b>Veranschlagtes kalkulatorisches Ergebnis (Saldo aus Nummern 21 bis 23)</b>	<b>-2,73</b>	<b>0</b>	<b>0</b>	<b>0</b>	<b>0</b>	<b>0</b>
<b>25</b>	<b>Veranschlagter Nettoressourcenbedarf/-überschuss (Summe aus Nummer 20 und 24)</b>	<b>-538,73</b>	<b>-25.100</b>	<b>-25.000</b>	<b>-25.600</b>	<b>-26.200</b>	<b>-26.800</b>

Haushaltsplan 2025 Gemeinde Immenstaad am Bodensee



**Teilfinanzhaushalt einschließlich Finanzplanung  
3620 Allgemeine Förderung junger Menschen - [THH 4]**

Gemeinde Immenstaad am Bodensee

Nr.	Bezeichnung	Ergebnis 2023	Ansatz 2024	Ansatz 2025	VE	Plan 2026	Plan 2027	Plan 2028
		EUR						
		1	2	3	4	5	6	7
1	Summe der Einzahlungen aus laufender Verwaltungstätigkeit (ohne außerordentliche zahlungswirksame Erträge aus Vermögensveräußerung)	2.037,30	0	0	0	0	0	0
2	Summe der Auszahlungen aus laufender Verwaltungstätigkeit	-2.557,69	-25.100	-25.000	0	-25.600	-26.200	-26.800
<b>3</b>	<b>Antelliger Zahlungsmittelüberschuss/-bedarf des Ergebnishaushalts (Saldo aus Nummern 1 und 2)</b>	<b>-520,39</b>	<b>-25.100</b>	<b>-25.000</b>	<b>0</b>	<b>-25.600</b>	<b>-26.200</b>	<b>-26.800</b>
4	Einzahlungen aus Investitionszuwendungen	0,00	0	0	0	0	0	0
5	Einzahlungen aus Investitionsbeiträgen und ähnlichen Entgelten für Investitionstätigkeit	0,00	0	0	0	0	0	0
6	Einzahlungen aus der Veräußerung von Sachvermögen	0,00	0	0	0	0	0	0
7	Einzahlungen aus der Veräußerung von Finanzvermögen	0,00	0	0	0	0	0	0
8	Einzahlungen für sonstige Investitionstätigkeit	0,00	0	0	0	0	0	0
<b>9</b>	<b>Einzahlungen aus Investitionstätigkeit (Summe aus Nummern 4 bis 8)</b>	<b>0,00</b>	<b>0</b>	<b>0</b>	<b>0</b>	<b>0</b>	<b>0</b>	<b>0</b>
10	Auszahlungen für den Erwerb von Grundstücken und Gebäuden	0,00	0	0	0	0	0	0
11	Auszahlungen für Baumaßnahmen	0,00	0	0	0	0	0	0
12	Auszahlungen für den Erwerb von beweglichem Sachvermögen	0,00	0	0	0	0	0	0
13	Auszahlungen für den Erwerb von Finanzvermögen	0,00	0	0	0	0	0	0
14	Auszahlungen für Investitionsförderungsmaßnahmen	0,00	0	0	0	0	0	0
15	Auszahlungen für den Erwerb von immateriellen Vermögensgegenständen	0,00	0	0	0	0	0	0
<b>16</b>	<b>Auszahlungen aus Investitionstätigkeit (Summe aus Nummern 10 bis 15)</b>	<b>0,00</b>	<b>0</b>	<b>0</b>	<b>0</b>	<b>0</b>	<b>0</b>	<b>0</b>
<b>17</b>	<b>Antelliger veranschlagter Finanzierungsmittelüberschuss/-bedarf aus Investitionstätigkeit (Saldo aus Nummern 9 und 16)</b>	<b>0,00</b>	<b>0</b>	<b>0</b>	<b>0</b>	<b>0</b>	<b>0</b>	<b>0</b>
<b>18</b>	<b>Antelliger veranschlagter Finanzierungsmittel-Saldo (Saldo aus Nummern 3 und 17)</b>	<b>-520,39</b>	<b>-25.100</b>	<b>-25.000</b>	<b>0</b>	<b>-25.600</b>	<b>-26.200</b>	<b>-26.800</b>

# Haushaltsplan 2025 Gemeinde Immenstaad am Bodensee



## Teilergebnishaushalt einschließlich Finanzplanung 3650 Tageseinrichtungen für Kinder und Kindertagespflege - [THH 4]

Gemeinde Immenstaad am Bodensee

Nr.	Bezeichnung	Ergebnis 2023	Ansatz 2024	Ansatz 2025	Plan 2026	Plan 2027	Plan 2028
		EUR					
		1	2	3	4	5	6
1	Steuern und ähnliche Abgaben	0,00	0	0	0	0	0
2	Zuweisungen und Zuwendungen, Umlagen	2.048.391,57	1.818.000	1.803.800	1.803.800	1.803.800	1.803.800
3	Aufgelöste Investitionszuwendungen und -beiträge	37.503,79	37.500	37.600	37.600	37.600	37.600
4	Sonstige Transfererträge	0,00	0	0	0	0	0
5	Entgelte für öffentliche Leistungen oder Einrichtungen	751.079,00	713.500	735.600	746.700	758.300	770.200
6	Sonstige privatrechtliche Leistungsentgelte	6.630,81	0	6.400	6.400	6.400	6.400
7	Kostenerstattungen und Kostenumlagen	27.760,39	66.300	86.100	86.100	86.100	86.100
8	Zinsen und ähnliche Erträge	0,00	0	0	0	0	0
9	Aktivierete Eigenleistungen und Bestandveränderungen	0,00	0	0	0	0	0
10	Sonstige ordentliche Erträge	1.138,13	900	900	900	900	900
<b>11</b>	<b>Anteilige ordentliche Erträge (Summe aus Nummern 1 bis 10)</b>	<b>2.872.503,69</b>	<b>2.636.200</b>	<b>2.670.400</b>	<b>2.681.500</b>	<b>2.693.100</b>	<b>2.705.000</b>
12	Personalaufwendungen	-3.297.975,89	-3.682.500	-3.954.800	-4.073.500	-4.195.700	-4.321.500
13	Versorgungsaufwendungen	0,00	0	0	0	0	0
14	Aufwendungen für Sach- und Dienstleistungen	-653.789,44	-786.100	-787.300	-635.700	-642.600	-651.400
15	Abschreibungen	-353.781,27	-357.500	-345.500	-345.900	-344.200	-326.800
16	Zinsen und ähnliche Aufwendungen	0,00	0	0	0	0	0
17	Transferaufwendungen	-781.737,99	-770.000	-813.000	-829.000	-846.000	-846.000
18	Sonstige ordentliche Aufwendungen	-88.118,10	-60.900	-108.700	-108.800	-109.400	-116.600
<b>19</b>	<b>Anteilige ordentliche Aufwendungen (Summe aus Nummern 12 bis 18)</b>	<b>-5.175.402,69</b>	<b>-5.657.000</b>	<b>-6.009.300</b>	<b>-5.992.900</b>	<b>-6.137.900</b>	<b>-6.262.300</b>
<b>20</b>	<b>Anteiliges veranschlagtes ordentliches Ergebnis (Summe aus Nummern 11 und 19)</b>	<b>-2.302.899,00</b>	<b>-3.020.800</b>	<b>-3.338.900</b>	<b>-3.311.400</b>	<b>-3.444.800</b>	<b>-3.557.300</b>
21	Erträge aus internen Leistungen	0,00	0	0	0	0	0
22	Aufwendungen für interne Leistungen	-56.296,69	-100.000	-89.100	-88.800	-87.300	-83.400
23	kalkulatorische Kosten	-449.496,48	-714.700	-690.300	-675.500	-660.600	-646.200
<b>24</b>	<b>Veranschlagtes kalkulatorisches Ergebnis (Saldo aus Nummern 21 bis 23)</b>	<b>-505.793,17</b>	<b>-814.700</b>	<b>-779.400</b>	<b>-764.300</b>	<b>-747.900</b>	<b>-729.600</b>
<b>25</b>	<b>Veranschlagter Nettoressourcenbedarf/-überschuss (Summe aus Nummer 20 und 24)</b>	<b>-2.808.692,17</b>	<b>-3.835.500</b>	<b>-4.118.300</b>	<b>-4.075.700</b>	<b>-4.192.700</b>	<b>-4.286.900</b>

### Erläuterungen

#### Position 2:

3141000 Landeszuweisung für laufende Zwecke  
- Zuschuss nach § 29 b und 29 c Finanzausgleichsgesetz für die Kinderbetreuung privater Träger

#### Position 2

3141000 Zuseisungen für laufende Zwecke vom Land  
- FAG-Zuweisungen ohne Leitungszeit 683.800 €  
- Ausbildungspauschale und Praxisanleitung 23.000 €

#### Position 2:

3141000 Zuweisungen für laufende Zweck vom Land  
- FAG-Zuweisungen ohne Leitungszeit 98.200 €  
- Ausbildungspauschale und Praxisanleitung 5.700 €

#### Postition 2:

3141000 Zuweisungen für laufende Zweck vom Land  
- FAG-Zuweisungen ohne Leitungszeit 297.400 €



**Teilergebnishaushalt einschließlich Finanzplanung  
3650 Tageseinrichtungen für Kinder und Kindertagespflege - [THH 4]**

Gemeinde Immenstaad am Bodensee

- Praxisanleitung und Ausbildungspauschale 23.000 €

**Position 2:**

3141000 Zuweisungen für laufende Zwecke vom Land  
- FAG-Zuweisung 112.200 €  
- Praxisanleitung und Ausbildungspauschale 3.000 €

**Position 7**

3482000 Erstattungen von Gemeinden  
- Interkommunaler Kostenausgleich nach § 8 a Kindertagesbetreuungsgesetz - KitaG

**Position 7:**

34820000 Erstattungen von Gemeinden und Gemeindeverbänden  
- Eingliederungshilfe

**Position 14**

4211000 Unterhaltung der Grundstücke und baulichen Anlagen  
- Abbruch Kindergarten Winkel in Kippenhausen (neuer Planansatz, da Abbruch im Jahr 2025)

**Position 17:**

431800 Zuschüsse an übrige Bereiche  
Betriebskostenzuschüsse nach § 8 Abs. 2 Kindertagesbetreuungsgesetz - KitaG an freie Träger  
- Johanniter-Unfall-Hilfe e.V. - Betriebskindergarten Mole-Kita von AIRBUS  
- Familientreff Große Kleine Leut Immenstaad e.V. - Kleinkindbetreuung

**Position 18:**

4452000 Erstattungen an Gemeinden  
- Interkommunaler Kostenausgleich nach § 8 a Kinderbetreuungsgesetz - KitaG

**Position 18:**

4458000 Erstattungen an übrige Bereiche  
- Eingliederungshilfe

**Position 18:**

4428000 Erstattungen an übrige Bereiche  
- Eingliederungshilfe

**Position 18:**

4458000 Erstattungen an übrige Bereiche  
- Eingliederungshilfe

Haushaltsplan 2025 Gemeinde Immenstaad am Bodensee



**Teilfinanzhaushalt einschließlich Finanzplanung  
3650 Tageseinrichtungen für Kinder und Kindertagespflege - [THH 4]**

Gemeinde Immenstaad am Bodensee

Nr.	Bezeichnung	Ergebnis 2023	Ansatz 2024	Ansatz 2025	VE	Plan 2026	Plan 2027	Plan 2028
EUR								
		1	2	3	4	5	6	7
1	Summe der Einzahlungen aus laufender Verwaltungstätigkeit (ohne außerordentliche zahlungswirksame Erträge aus Vermögensveräußerung)	2.857.945,84	2.597.800	2.631.900	0	2.643.000	2.654.600	2.666.500
2	Summe der Auszahlungen aus laufender Verwaltungstätigkeit	-4.769.118,32	-5.299.500	-5.663.800	0	-5.647.000	-5.793.700	-5.935.500
<b>3</b>	<b>Anteilliger Zahlungsmittelüberschuss/-bedarf des Ergebnishaushalts (Saldo aus Nummern 1 und 2)</b>	<b>-1.911.172,48</b>	<b>-2.701.700</b>	<b>-3.031.900</b>	<b>0</b>	<b>-3.004.000</b>	<b>-3.139.100</b>	<b>-3.269.000</b>
4	Einzahlungen aus Investitionszuwendungen	0,00	0	0	0	0	0	0
5	Einzahlungen aus Investitionsbeiträgen und ähnlichen Entgelten für Investitionstätigkeit	0,00	0	0	0	0	0	0
6	Einzahlungen aus der Veräußerung von Sachvermögen	0,00	0	0	0	0	0	0
7	Einzahlungen aus der Veräußerung von Finanzvermögen	0,00	0	0	0	0	0	0
8	Einzahlungen für sonstige Investitionstätigkeit	0,00	0	0	0	0	0	0
<b>9</b>	<b>Einzahlungen aus Investitionstätigkeit (Summe aus Nummern 4 bis 8)</b>	<b>0,00</b>	<b>0</b>	<b>0</b>	<b>0</b>	<b>0</b>	<b>0</b>	<b>0</b>
10	Auszahlungen für den Erwerb von Grundstücken und Gebäuden	0,00	0	0	0	0	0	0
11	Auszahlungen für Baumaßnahmen	-448.030,54	-127.000	-75.000	0	0	0	0
12	Auszahlungen für den Erwerb von beweglichem Sachvermögen	-15.965,13	-36.000	-8.000	0	-8.000	-8.000	-8.000
13	Auszahlungen für den Erwerb von Finanzvermögen	0,00	0	0	0	0	0	0
14	Auszahlungen für Investitionsförderungsmaßnahmen	0,00	-120.000	-120.000	0	0	0	0
15	Auszahlungen für den Erwerb von immateriellen Vermögensgegenständen	0,00	0	0	0	0	0	0
<b>16</b>	<b>Auszahlungen aus Investitionstätigkeit (Summe aus Nummern 10 bis 15)</b>	<b>-463.995,67</b>	<b>-283.000</b>	<b>-203.000</b>	<b>0</b>	<b>-8.000</b>	<b>-8.000</b>	<b>-8.000</b>
<b>17</b>	<b>Anteilliger veranschlagter Finanzierungsmittelüberschuss/-bedarf aus Investitionstätigkeit (Saldo aus Nummern 9 und 16)</b>	<b>-463.995,67</b>	<b>-283.000</b>	<b>-203.000</b>	<b>0</b>	<b>-8.000</b>	<b>-8.000</b>	<b>-8.000</b>
<b>18</b>	<b>Anteilliger veranschlagter Finanzierungsmittel-Saldo aus Nummern 3 und 17)</b>	<b>-2.375.168,15</b>	<b>-2.984.700</b>	<b>-3.234.900</b>	<b>0</b>	<b>-3.012.000</b>	<b>-3.147.100</b>	<b>-3.277.000</b>

Haushaltsplan 2025 Gemeinde Immenstaad am Bodensee



**Einzeldarstellung der Investitionsmaßnahmen  
3650 Tageseinrichtungen für Kinder und Kindertagespflege - [THH 4]**

Gemeinde Immenstaad am Bodensee

**Investition I-3650-100 Kindergarten Gehrenbergstr.**

Nr.	Investitionsmaßnahmen Einzahlungs- und Auszahlungsarten	Gesamtang. z.Maßnahme -nachrichtl.-	Bisher finanziert	Ermächtigungs über- tragungen aus Vorvorj.	Ergebnis 2023	Ansatz 2024	Ansatz 2025	VE	Plan 2026	Plan 2027 Plan 2028
EUR										
		1	2	3	4	5	6	7	8	9
9	Auszahlungen für den Erwerb von beweglichem Sachvermögen			0	0,00	-14.500	-1.500	0	-1.500	-1.500
<b>13</b>	<b>Summe der Auszahlungen aus Investitionstätigkeit (Summe aus Nummern 7 bis 12)</b>			<b>0</b>	<b>0,00</b>	<b>-14.500</b>	<b>-1.500</b>	<b>0</b>	<b>-1.500</b>	<b>-1.500</b>
<b>14</b>	<b>Saldo aus Investitionstätigkeit (Saldo aus Nummern 6 und 13)</b>			<b>0</b>	<b>0,00</b>	<b>-14.500</b>	<b>-1.500</b>	<b>0</b>	<b>-1.500</b>	<b>-1.500</b>
<b>16</b>	<b>Gesamtkosten der Maßnahme (Summe aus Nummern 13 und 15)</b>			<b>0</b>	<b>0,00</b>	<b>-14.500</b>	<b>-1.500</b>	<b>0</b>	<b>-1.500</b>	<b>-1.500</b>

**Investition I-3650-200 Kindergarten Seegaddel**

Nr.	Investitionsmaßnahmen Einzahlungs- und Auszahlungsarten	Gesamtang. z.Maßnahme -nachrichtl.-	Bisher finanziert	Ermächtigungs über- tragungen aus Vorvorj.	Ergebnis 2023	Ansatz 2024	Ansatz 2025	VE	Plan 2026	Plan 2027 Plan 2028
EUR										
		1	2	3	4	5	6	7	8	9
9	Auszahlungen für den Erwerb von beweglichem Sachvermögen			0	0,00	-12.000	-2.000	0	-2.000	-2.000
<b>13</b>	<b>Summe der Auszahlungen aus Investitionstätigkeit (Summe aus Nummern 7 bis 12)</b>			<b>0</b>	<b>0,00</b>	<b>-12.000</b>	<b>-2.000</b>	<b>0</b>	<b>-2.000</b>	<b>-2.000</b>
<b>14</b>	<b>Saldo aus Investitionstätigkeit (Saldo aus Nummern 6 und 13)</b>			<b>0</b>	<b>0,00</b>	<b>-12.000</b>	<b>-2.000</b>	<b>0</b>	<b>-2.000</b>	<b>-2.000</b>
<b>16</b>	<b>Gesamtkosten der Maßnahme (Summe aus Nummern 13 und 15)</b>			<b>0</b>	<b>0,00</b>	<b>-12.000</b>	<b>-2.000</b>	<b>0</b>	<b>-2.000</b>	<b>-2.000</b>

**Investition I-3650-201 Kindergarten Seegaddel - Neubau**

Nr.	Investitionsmaßnahmen Einzahlungs- und Auszahlungsarten	Gesamtang. z.Maßnahme -nachrichtl.-	Bisher finanziert	Ermächtigungs über- tragungen aus Vorvorj.	Ergebnis 2023	Ansatz 2024	Ansatz 2025	VE	Plan 2026	Plan 2027 Plan 2028
EUR										
		1	2	3	4	5	6	7	8	9
1	Einzahlungen aus Investitionszuwendungen	660.000	664.844,00	0	0,00	0	0	0	0	0
<b>6</b>	<b>Summe der Einzahlungen aus Investitionstätigkeit (Summe aus Nummern 1 bis 5)</b>	<b>660.000</b>	<b>664.844,00</b>	<b>0</b>	<b>0,00</b>	<b>0</b>	<b>0</b>	<b>0</b>	<b>0</b>	<b>0</b>
7	Auszahlungen für den Erwerb von Grundstücken und Gebäuden	-6.500.000	0,00	0	0,00	0	0	0	0	0
8	Auszahlungen für Baumaßnahmen	-152.000	-6.870.367,82	0	-432.754,39	-127.000	-25.000	0	0	0
9	Auszahlungen für den Erwerb von beweglichem Sachvermögen	0	-101.394,31	0	-459,34	0	0	0	0	0
11	Auszahlungen für Investitionsförderungsmaßnahmen	-240.000	0,00	0	0,00	-120.000	-120.000	0	0	0
<b>13</b>	<b>Summe der Auszahlungen aus Investitionstätigkeit (Summe aus Nummern 7 bis 12)</b>	<b>-6.892.000</b>	<b>-6.971.762,13</b>	<b>0</b>	<b>-433.213,73</b>	<b>-247.000</b>	<b>-145.000</b>	<b>0</b>	<b>0</b>	<b>0</b>
<b>14</b>	<b>Saldo aus Investitionstätigkeit (Saldo aus Nummern 6 und 13)</b>	<b>-6.232.000</b>	<b>-6.306.918,13</b>	<b>0</b>	<b>-433.213,73</b>	<b>-247.000</b>	<b>-145.000</b>	<b>0</b>	<b>0</b>	<b>0</b>
<b>16</b>	<b>Gesamtkosten der Maßnahme (Summe aus Nummern 13 und 15)</b>	<b>-6.892.000</b>	<b>-6.971.762,13</b>	<b>0</b>	<b>-433.213,73</b>	<b>-247.000</b>	<b>-145.000</b>	<b>0</b>	<b>0</b>	<b>0</b>

**Investition I-3650-300 Kindergarten Strandbadstr.**

Nr.	Investitionsmaßnahmen Einzahlungs- und Auszahlungsarten	Gesamtang. z.Maßnahme -nachrichtl.-	Bisher finanziert	Ermächtigungs über- tragungen aus Vorvorj.	Ergebnis 2023	Ansatz 2024	Ansatz 2025	VE	Plan 2026	Plan 2027 Plan 2028
EUR										
		1	2	3	4	5	6	7	8	9
8	Auszahlungen für Baumaßnahmen			0	-13.069,42	0	0	0	0	0

Haushaltsplan 2025 Gemeinde Immenstaad am Bodensee



**Einzeldarstellung der Investitionsmaßnahmen  
3650 Tageseinrichtungen für Kinder und Kindertagespflege - [THH 4]**

Gemeinde Immenstaad am Bodensee

Nr.	Investitionsmaßnahmen Einzahlungs- und Auszahlungsarten	Gesamtang. z.Maßnahme -nachrichtl.-	Bisher finanziert	Ermächtigungs über- tragungen aus Vorvorj.	Ergebnis 2023	Ansatz 2024	Ansatz 2025	VE	Plan 2026	Plan 2027 Plan 2028
EUR										
		1	2	3	4	5	6	7	8	9
9	Auszahlungen für den Erwerb von beweglichem Sachvermögen			0	-1.883,31	-1.500	-1.500	0	-1.500	-1.500 -1.500
13	<b>Summe der Auszahlungen aus Investitionstätigkeit (Summe aus Nummern 7 bis 12)</b>			0	<b>-14.952,73</b>	<b>-1.500</b>	<b>-1.500</b>	<b>0</b>	<b>-1.500</b>	<b>-1.500 -1.500</b>
14	<b>Saldo aus Investitionstätigkeit (Saldo aus Nummern 6 und 13)</b>			0	<b>-14.952,73</b>	<b>-1.500</b>	<b>-1.500</b>	<b>0</b>	<b>-1.500</b>	<b>-1.500 -1.500</b>
16	<b>Gesamtkosten der Maßnahme (Summe aus Nummern 13 und 15)</b>			0	<b>-14.952,73</b>	<b>-1.500</b>	<b>-1.500</b>	<b>0</b>	<b>-1.500</b>	<b>-1.500 -1.500</b>

**Investition I-3650-500 Kinderhaus Schulstr.**

Nr.	Investitionsmaßnahmen Einzahlungs- und Auszahlungsarten	Gesamtang. z.Maßnahme -nachrichtl.-	Bisher finanziert	Ermächtigungs über- tragungen aus Vorvorj.	Ergebnis 2023	Ansatz 2024	Ansatz 2025	VE	Plan 2026	Plan 2027 Plan 2028
EUR										
		1	2	3	4	5	6	7	8	9
8	Auszahlungen für Baumaßnahmen			0	-2.206,73	0	0	0	0	0 0
9	Auszahlungen für den Erwerb von beweglichem Sachvermögen			0	-13.622,48	-8.000	-3.000	0	-3.000	-3.000 -3.000
13	<b>Summe der Auszahlungen aus Investitionstätigkeit (Summe aus Nummern 7 bis 12)</b>			0	<b>-15.829,21</b>	<b>-8.000</b>	<b>-3.000</b>	<b>0</b>	<b>-3.000</b>	<b>-3.000 -3.000</b>
14	<b>Saldo aus Investitionstätigkeit (Saldo aus Nummern 6 und 13)</b>			0	<b>-15.829,21</b>	<b>-8.000</b>	<b>-3.000</b>	<b>0</b>	<b>-3.000</b>	<b>-3.000 -3.000</b>
16	<b>Gesamtkosten der Maßnahme (Summe aus Nummern 13 und 15)</b>			0	<b>-15.829,21</b>	<b>-8.000</b>	<b>-3.000</b>	<b>0</b>	<b>-3.000</b>	<b>-3.000 -3.000</b>

**Investition I-3650-501 Kinderhaus Schulstr. - Krippe Nr. 5**

Nr.	Investitionsmaßnahmen Einzahlungs- und Auszahlungsarten	Gesamtang. z.Maßnahme -nachrichtl.-	Bisher finanziert	Ermächtigungs über- tragungen aus Vorvorj.	Ergebnis 2023	Ansatz 2024	Ansatz 2025	VE	Plan 2026	Plan 2027 Plan 2028
EUR										
		1	2	3	4	5	6	7	8	9
9	Auszahlungen für den Erwerb von beweglichem Sachvermögen	0	-25.008,79	0	0,00	0	0	0	0	0 0
13	<b>Summe der Auszahlungen aus Investitionstätigkeit (Summe aus Nummern 7 bis 12)</b>	0	<b>-25.008,79</b>	0	<b>0,00</b>	<b>0</b>	<b>0</b>	<b>0</b>	<b>0</b>	<b>0 0</b>
14	<b>Saldo aus Investitionstätigkeit (Saldo aus Nummern 6 und 13)</b>	0	<b>-25.008,79</b>	0	<b>0,00</b>	<b>0</b>	<b>0</b>	<b>0</b>	<b>0</b>	<b>0 0</b>
16	<b>Gesamtkosten der Maßnahme (Summe aus Nummern 13 und 15)</b>	0	<b>-25.008,79</b>	0	<b>0,00</b>	<b>0</b>	<b>0</b>	<b>0</b>	<b>0</b>	<b>0 0</b>

**Investition I-3650-600 Naturkindergarten**

Nr.	Investitionsmaßnahmen Einzahlungs- und Auszahlungsarten	Gesamtang. z.Maßnahme -nachrichtl.-	Bisher finanziert	Ermächtigungs über- tragungen aus Vorvorj.	Ergebnis 2023	Ansatz 2024	Ansatz 2025	VE	Plan 2026	Plan 2027 Plan 2028
EUR										
		1	2	3	4	5	6	7	8	9
8	Auszahlungen für Baumaßnahmen	-50.000	0,00	0	0,00	0	-50.000	0	0	0 0
13	<b>Summe der Auszahlungen aus Investitionstätigkeit (Summe aus Nummern 7 bis 12)</b>	<b>-50.000</b>	<b>0,00</b>	0	<b>0,00</b>	<b>0</b>	<b>-50.000</b>	<b>0</b>	<b>0</b>	<b>0 0</b>
14	<b>Saldo aus Investitionstätigkeit (Saldo aus Nummern 6 und 13)</b>	<b>-50.000</b>	<b>0,00</b>	0	<b>0,00</b>	<b>0</b>	<b>-50.000</b>	<b>0</b>	<b>0</b>	<b>0 0</b>
16	<b>Gesamtkosten der Maßnahme (Summe aus Nummern 13 und 15)</b>	<b>-50.000</b>	<b>0,00</b>	0	<b>0,00</b>	<b>0</b>	<b>-50.000</b>	<b>0</b>	<b>0</b>	<b>0 0</b>

# Haushaltsplan 2025 Gemeinde Immenstaad am Bodensee



## Teilergebnishaushalt einschließlich Finanzplanung Kostenstelle 365000 Tageseinrichtungen für Kinder (allgemein, freie Träger)

Gemeinde Immenstaad am Bodensee

Nr.	Bezeichnung	Ergebnis 2023	Ansatz 2024	Ansatz 2025	Plan 2026	Plan 2027	Plan 2028
		EUR					
		1	2	3	4	5	6
1	Steuern und ähnliche Abgaben	0,00	0	0	0	0	0
2	Zuweisungen und Zuwendungen, Umlagen	676.097,77	580.600	563.200	563.200	563.200	563.200
3	Aufgelöste Investitionszuwendungen und -beiträge	0,00	0	0	0	0	0
4	Sonstige Transfererträge	0,00	0	0	0	0	0
5	Entgelte für öffentliche Leistungen oder Einrichtungen	0,00	0	0	0	0	0
6	Sonstige privatrechtliche Leistungsentgelte	0,00	0	0	0	0	0
7	Kostenerstattungen und Kostenumlagen	0,00	60.000	60.000	60.000	60.000	60.000
8	Zinsen und ähnliche Erträge	0,00	0	0	0	0	0
9	Aktivierete Eigenleistungen und Bestandveränderungen	0,00	0	0	0	0	0
10	Sonstige ordentliche Erträge	0,00	0	0	0	0	0
<b>11</b>	<b>Anteilige ordentliche Erträge (Summe aus Nummern 1 bis 10)</b>	<b>676.097,77</b>	<b>640.600</b>	<b>623.200</b>	<b>623.200</b>	<b>623.200</b>	<b>623.200</b>
12	Personalaufwendungen	-19.577,05	-36.900	-37.200	-38.300	-39.500	-40.700
13	Versorgungsaufwendungen	0,00	0	0	0	0	0
14	Aufwendungen für Sach- und Dienstleistungen	-4.504,55	-3.500	-4.000	-4.000	-4.000	-4.000
15	Abschreibungen	-334,36	-300	-300	-300	-300	-300
16	Zinsen und ähnliche Aufwendungen	0,00	0	0	0	0	0
17	Transferaufwendungen	-781.677,99	-770.000	-813.000	-829.000	-846.000	-846.000
18	Sonstige ordentliche Aufwendungen	-7.643,58	-6.000	-8.300	-8.300	-8.300	-8.300
<b>19</b>	<b>Anteilige ordentliche Aufwendungen (Summe aus Nummern 12 bis 18)</b>	<b>-813.737,53</b>	<b>-816.700</b>	<b>-862.800</b>	<b>-879.900</b>	<b>-898.100</b>	<b>-899.300</b>
<b>20</b>	<b>Anteiliges veranschlagtes ordentliches Ergebnis (Summe aus Nummern 11 und 19)</b>	<b>-137.639,76</b>	<b>-176.100</b>	<b>-239.600</b>	<b>-256.700</b>	<b>-274.900</b>	<b>-276.100</b>
21	Erträge aus internen Leistungen	0,00	0	0	0	0	0
22	Aufwendungen für interne Leistungen	-315,47	0	-700	-700	-700	-700
23	kalkulatorische Kosten	-159,74	-100	-100	-100	-100	-100
<b>24</b>	<b>Veranschlagtes kalkulatorisches Ergebnis (Saldo aus Nummern 21 bis 23)</b>	<b>-475,21</b>	<b>-100</b>	<b>-800</b>	<b>-800</b>	<b>-800</b>	<b>-800</b>
<b>25</b>	<b>Veranschlagter Nettoressourcenbedarf/-überschuss (Summe aus Nummer 20 und 24)</b>	<b>-138.114,97</b>	<b>-176.200</b>	<b>-240.400</b>	<b>-257.500</b>	<b>-275.700</b>	<b>-276.900</b>

### Erläuterungen

#### Position 2:

3141000 Landeszuweisung für laufende Zwecke  
- Zuschuss nach § 29 b und 29 c Finanzausgleichsgesetz für die Kinderbetreuung privater Träger

#### Position 7

3482000 Erstattungen von Gemeinden  
- Interkommunaler Kostenausgleich nach § 8 a Kindertagesbetreuungsgesetz - KitaG

#### Position 17:

431800 Zuschüsse an übrige Bereiche  
Betriebskostenzuschüsse nach § 8 Abs. 2 Kindertagesbetreuungsgesetz - KitaG an freie Träger  
- Johanniter-Unfall-Hilfe e.V. - Betriebskindergarten Mole-Kita von AIRBUS  
- Familientreff Große Kleine Leut Immenstaad e.V. - Kleinkindbetreuung

#### Position 18:

4452000 Erstattungen an Gemeinden  
- Interkommunaler Kostenausgleich nach § 8 a Kinderbetreuungsgesetz - KitaG



**Teilergebnishaushalt einschließlich Finanzplanung  
Kostenstelle 365000 Tageseinrichtungen für Kinder (allgemein, freie Träger)**

Gemeinde Immenstaad am Bodensee

## Haushaltsplan 2025 Gemeinde Immenstaad am Bodensee



### Teilfinanzhaushalt einschließlich Finanzplanung Kostenstelle 365000 Tageseinrichtungen für Kinder (allgemein, freie Träger)

Gemeinde Immenstaad am Bodensee

Nr.	Bezeichnung	Ergebnis 2023	Ansatz 2024	Ansatz 2025	VE	Plan 2026	Plan 2027	Plan 2028
		EUR						
		1	2	3	4	5	6	7
1	Summe der Einzahlungen aus laufender Verwaltungstätigkeit (ohne außerordentliche zahlungswirksame Erträge aus Vermögensveräußerung)	708.156,81	640.600	623.200	0	623.200	623.200	623.200
2	Summe der Auszahlungen aus laufender Verwaltungstätigkeit	-722.346,84	-816.400	-862.500	0	-879.600	-897.800	-899.000
<b>3</b>	<b>Anteiliger Zahlungsmittelüberschuss/-bedarf des Ergebnishaushalts (Saldo aus Nummern 1 und 2)</b>	<b>-14.190,03</b>	<b>-175.800</b>	<b>-239.300</b>	<b>0</b>	<b>-256.400</b>	<b>-274.600</b>	<b>-275.800</b>
4	Einzahlungen aus Investitionszuwendungen	0,00	0	0	0	0	0	0
5	Einzahlungen aus Investitionsbeiträgen und ähnlichen Entgelten für Investitionstätigkeit	0,00	0	0	0	0	0	0
6	Einzahlungen aus der Veräußerung von Sachvermögen	0,00	0	0	0	0	0	0
7	Einzahlungen aus der Veräußerung von Finanzvermögen	0,00	0	0	0	0	0	0
8	Einzahlungen für sonstige Investitionstätigkeit	0,00	0	0	0	0	0	0
<b>9</b>	<b>Einzahlungen aus Investitionstätigkeit (Summe aus Nummern 4 bis 8)</b>	<b>0,00</b>	<b>0</b>	<b>0</b>	<b>0</b>	<b>0</b>	<b>0</b>	<b>0</b>
10	Auszahlungen für den Erwerb von Grundstücken und Gebäuden	0,00	0	0	0	0	0	0
11	Auszahlungen für Baumaßnahmen	0,00	0	0	0	0	0	0
12	Auszahlungen für den Erwerb von beweglichem Sachvermögen	0,00	0	0	0	0	0	0
13	Auszahlungen für den Erwerb von Finanzvermögen	0,00	0	0	0	0	0	0
14	Auszahlungen für Investitionsförderungsmaßnahmen	0,00	0	0	0	0	0	0
15	Auszahlungen für den Erwerb von immateriellen Vermögensgegenständen	0,00	0	0	0	0	0	0
<b>16</b>	<b>Auszahlungen aus Investitionstätigkeit (Summe aus Nummern 10 bis 15)</b>	<b>0,00</b>	<b>0</b>	<b>0</b>	<b>0</b>	<b>0</b>	<b>0</b>	<b>0</b>
17	Anteiliger veranschlagter Finanzierungsmittelüberschuss/-bedarf aus Investitionstätigkeit (Saldo aus Nummern 9 und 16)	0,00	0	0	0	0	0	0
<b>18</b>	<b>Anteiliger veranschlagter Finanzierungsmittel-Saldo aus Nummern 3 und 17)</b>	<b>-14.190,03</b>	<b>-175.800</b>	<b>-239.300</b>	<b>0</b>	<b>-256.400</b>	<b>-274.600</b>	<b>-275.800</b>

# Haushaltsplan 2025 Gemeinde Immenstaad am Bodensee



## Teilergebnishaushalt einschließlich Finanzplanung Kostenstelle 365001 Kindergarten Gehrenbergstr.

Gemeinde Immenstaad am Bodensee

Nr.	Bezeichnung	Ergebnis 2023	Ansatz 2024	Ansatz 2025	Plan 2026	Plan 2027	Plan 2028
		EUR					
		1	2	3	4	5	6
1	Steuern und ähnliche Abgaben	0,00	0	0	0	0	0
2	Zuweisungen und Zuwendungen, Umlagen	137.702,42	116.700	115.200	115.200	115.200	115.200
3	Aufgelöste Investitionszuwendungen und -beiträge	0,00	0	0	0	0	0
4	Sonstige Transfererträge	0,00	0	0	0	0	0
5	Entgelte für öffentliche Leistungen oder Einrichtungen	80.810,25	80.000	79.400	80.700	82.300	84.000
6	Sonstige privatrechtliche Leistungsentgelte	0,00	0	300	300	300	300
7	Kostenerstattungen und Kostenumlagen	10.920,00	6.300	5.000	5.000	5.000	5.000
8	Zinsen und ähnliche Erträge	0,00	0	0	0	0	0
9	Aktivierete Eigenleistungen und Bestandveränderungen	0,00	0	0	0	0	0
10	Sonstige ordentliche Erträge	66,04	0	0	0	0	0
<b>11</b>	<b>Anteilige ordentliche Erträge (Summe aus Nummern 1 bis 10)</b>	<b>229.498,71</b>	<b>203.000</b>	<b>199.900</b>	<b>201.200</b>	<b>202.800</b>	<b>204.500</b>
12	Personalaufwendungen	-404.298,72	-439.000	-473.100	-487.300	-501.900	-517.000
13	Versorgungsaufwendungen	0,00	0	0	0	0	0
14	Aufwendungen für Sach- und Dienstleistungen	-82.706,59	-124.100	-93.300	-89.600	-91.000	-92.200
15	Abschreibungen	-18.505,54	-21.000	-19.500	-19.300	-19.100	-15.600
16	Zinsen und ähnliche Aufwendungen	0,00	0	0	0	0	0
17	Transferaufwendungen	0,00	0	0	0	0	0
18	Sonstige ordentliche Aufwendungen	-11.407,54	-15.700	-14.500	-14.500	-14.700	-14.700
<b>19</b>	<b>Anteilige ordentliche Aufwendungen (Summe aus Nummern 12 bis 18)</b>	<b>-516.918,39</b>	<b>-599.800</b>	<b>-600.400</b>	<b>-610.700</b>	<b>-626.700</b>	<b>-639.500</b>
<b>20</b>	<b>Anteiliges veranschlagtes ordentliches Ergebnis (Summe aus Nummern 11 und 19)</b>	<b>-287.419,68</b>	<b>-396.800</b>	<b>-400.500</b>	<b>-409.500</b>	<b>-423.900</b>	<b>-435.000</b>
21	Erträge aus internen Leistungen	0,00	0	0	0	0	0
22	Aufwendungen für interne Leistungen	-8.068,02	-12.500	-14.800	-14.800	-14.300	-13.300
23	kalkulatorische Kosten	-11.951,67	-11.300	-10.300	-9.400	-8.400	-7.600
<b>24</b>	<b>Veranschlagtes kalkulatorisches Ergebnis (Saldo aus Nummern 21 bis 23)</b>	<b>-20.019,69</b>	<b>-23.800</b>	<b>-25.100</b>	<b>-24.200</b>	<b>-22.700</b>	<b>-20.900</b>
<b>25</b>	<b>Veranschlagter Nettoressourcenbedarf/-überschuss (Summe aus Nummer 20 und 24)</b>	<b>-307.439,37</b>	<b>-420.600</b>	<b>-425.600</b>	<b>-433.700</b>	<b>-446.600</b>	<b>-455.900</b>

### Erläuterungen

#### Position 2:

3141000 Zuweisungen für laufende Zwecke vom Land  
 - FAG-Zuweisung 112.200 €  
 - Praxisanleitung und Ausbildungspauschale 3.000 €

#### Position 18:

4458000 Erstattungen an übrige Bereiche  
 - Eingliederungshilfe

## Haushaltsplan 2025 Gemeinde Immenstaad am Bodensee



### Teilfinanzhaushalt einschließlich Finanzplanung Kostenstelle 365001 Kindergarten Gehrenbergstr.

Gemeinde Immenstaad am Bodensee

Nr.	Bezeichnung	Ergebnis 2023	Ansatz 2024	Ansatz 2025	VE	Plan 2026	Plan 2027	Plan 2028
EUR								
		1	2	3	4	5	6	7
1	Summe der Einzahlungen aus laufender Verwaltungstätigkeit (ohne außerordentliche zahlungswirksame Erträge aus Vermögensveräußerung)	224.297,67	203.000	199.900	0	201.200	202.800	204.500
2	Summe der Auszahlungen aus laufender Verwaltungstätigkeit	-504.086,88	-578.800	-580.900	0	-591.400	-607.600	-623.900
<b>3</b>	<b>Anteilliger Zahlungsmittelüberschuss/-bedarf des Ergebnishaushalts (Saldo aus Nummern 1 und 2)</b>	<b>-279.789,21</b>	<b>-375.800</b>	<b>-381.000</b>	<b>0</b>	<b>-390.200</b>	<b>-404.800</b>	<b>-419.400</b>
4	Einzahlungen aus Investitionszuwendungen	0,00	0	0	0	0	0	0
5	Einzahlungen aus Investitionsbeiträgen und ähnlichen Entgelten für Investitionstätigkeit	0,00	0	0	0	0	0	0
6	Einzahlungen aus der Veräußerung von Sachvermögen	0,00	0	0	0	0	0	0
7	Einzahlungen aus der Veräußerung von Finanzvermögen	0,00	0	0	0	0	0	0
8	Einzahlungen für sonstige Investitionstätigkeit	0,00	0	0	0	0	0	0
<b>9</b>	<b>Einzahlungen aus Investitionstätigkeit (Summe aus Nummern 4 bis 8)</b>	<b>0,00</b>	<b>0</b>	<b>0</b>	<b>0</b>	<b>0</b>	<b>0</b>	<b>0</b>
10	Auszahlungen für den Erwerb von Grundstücken und Gebäuden	0,00	0	0	0	0	0	0
11	Auszahlungen für Baumaßnahmen	0,00	0	0	0	0	0	0
12	Auszahlungen für den Erwerb von beweglichem Sachvermögen	0,00	-14.500	-1.500	0	-1.500	-1.500	-1.500
13	Auszahlungen für den Erwerb von Finanzvermögen	0,00	0	0	0	0	0	0
14	Auszahlungen für Investitionsförderungsmaßnahmen	0,00	0	0	0	0	0	0
15	Auszahlungen für den Erwerb von immateriellen Vermögensgegenständen	0,00	0	0	0	0	0	0
<b>16</b>	<b>Auszahlungen aus Investitionstätigkeit (Summe aus Nummern 10 bis 15)</b>	<b>0,00</b>	<b>-14.500</b>	<b>-1.500</b>	<b>0</b>	<b>-1.500</b>	<b>-1.500</b>	<b>-1.500</b>
<b>17</b>	<b>Anteilliger veranschlagter Finanzierungsmittelüberschuss/-bedarf aus Investitionstätigkeit (Saldo aus Nummern 9 und 16)</b>	<b>0,00</b>	<b>-14.500</b>	<b>-1.500</b>	<b>0</b>	<b>-1.500</b>	<b>-1.500</b>	<b>-1.500</b>
<b>18</b>	<b>Anteilliger veranschlagter Finanzierungsmittel-Saldo aus Nummern 3 und 17)</b>	<b>-279.789,21</b>	<b>-390.300</b>	<b>-382.500</b>	<b>0</b>	<b>-391.700</b>	<b>-406.300</b>	<b>-420.900</b>

Haushaltsplan 2025 Gemeinde Immenstaad am Bodensee



**Einzeldarstellung der Investitionsmaßnahmen  
Kostenstelle 365001 Kindergarten Gehrenbergstr.**

Gemeinde Immenstaad am Bodensee

**Investition I-3650-100 Kindergarten Gehrenbergstr.**

Nr.	Investitionsmaßnahmen Einzahlungs- und Auszahlungsarten	Gesamtang. z.Maßnahme -nachrichtl.-	Bisher finanziert	Ermächtigungs- über- tragungen aus Vorvorj.	Ergebnis 2023	Ansatz 2024	Ansatz 2025	VE	Plan 2026	Plan 2027 Plan 2028
EUR										
		1	2	3	4	5	6	7	8	9
9	Auszahlungen für den Erwerb von beweglichem Sachvermögen			0	0,00	-14.500	-1.500	0	-1.500	-1.500 -1.500
13	<b>Summe der Auszahlungen aus Investitionstätigkeit (Summe aus Nummern 7 bis 12)</b>			0	0,00	-14.500	-1.500	0	-1.500	-1.500 -1.500
14	<b>Saldo aus Investitionstätigkeit (Saldo aus Nummern 6 und 13)</b>			0	0,00	-14.500	-1.500	0	-1.500	-1.500 -1.500
16	<b>Gesamtkosten der Maßnahme (Summe aus Nummern 13 und 15)</b>			0	0,00	-14.500	-1.500	0	-1.500	-1.500 -1.500

# Haushaltsplan 2025 Gemeinde Immenstaad am Bodensee



## Teilergebnishaushalt einschließlich Finanzplanung Kostenstelle 365002 Kindergarten Seegaddel

Gemeinde Immenstaad am Bodensee

Nr.	Bezeichnung	Ergebnis 2023	Ansatz 2024	Ansatz 2025	Plan 2026	Plan 2027	Plan 2028
		EUR					
		1	2	3	4	5	6
1	Steuern und ähnliche Abgaben	0,00	0	0	0	0	0
2	Zuweisungen und Zuwendungen, Umlagen	488.124,99	309.400	320.400	320.400	320.400	320.400
3	Aufgelöste Investitionszuwendungen und -beiträge	13.430,22	13.400	13.500	13.500	13.500	13.500
4	Sonstige Transfererträge	0,00	0	0	0	0	0
5	Entgelte für öffentliche Leistungen oder Einrichtungen	288.728,25	279.000	313.600	317.900	322.300	326.800
6	Sonstige privatrechtliche Leistungsentgelte	4.820,12	0	2.000	2.000	2.000	2.000
7	Kostenerstattungen und Kostenumlagen	5.042,15	0	3.000	3.000	3.000	3.000
8	Zinsen und ähnliche Erträge	0,00	0	0	0	0	0
9	Aktivierete Eigenleistungen und Bestandveränderungen	0,00	0	0	0	0	0
10	Sonstige ordentliche Erträge	945,50	900	900	900	900	900
<b>11</b>	<b>Anteilige ordentliche Erträge (Summe aus Nummern 1 bis 10)</b>	<b>801.091,23</b>	<b>602.700</b>	<b>653.400</b>	<b>657.700</b>	<b>662.100</b>	<b>666.600</b>
12	Personalaufwendungen	-1.169.541,84	-1.280.000	-1.461.400	-1.505.300	-1.550.400	-1.596.900
13	Versorgungsaufwendungen	0,00	0	0	0	0	0
14	Aufwendungen für Sach- und Dienstleistungen	-230.092,79	-221.700	-262.400	-258.500	-261.300	-267.500
15	Abschreibungen	-211.206,85	-219.500	-210.500	-211.800	-210.700	-209.400
16	Zinsen und ähnliche Aufwendungen	0,00	0	0	0	0	0
17	Transferaufwendungen	-60,00	0	0	0	0	0
18	Sonstige ordentliche Aufwendungen	-16.339,15	-17.500	-22.900	-22.900	-23.200	-23.200
<b>19</b>	<b>Anteilige ordentliche Aufwendungen (Summe aus Nummern 12 bis 18)</b>	<b>-1.627.240,63</b>	<b>-1.738.700</b>	<b>-1.957.200</b>	<b>-1.998.500</b>	<b>-2.045.600</b>	<b>-2.097.000</b>
<b>20</b>	<b>Anteiliges veranschlagtes ordentliches Ergebnis (Summe aus Nummern 11 und 19)</b>	<b>-826.149,40</b>	<b>-1.136.000</b>	<b>-1.303.800</b>	<b>-1.340.800</b>	<b>-1.383.500</b>	<b>-1.430.400</b>
21	Erträge aus internen Leistungen	0,00	0	0	0	0	0
22	Aufwendungen für interne Leistungen	-14.224,39	-37.500	-19.300	-19.200	-19.200	-18.900
23	kalkulatorische Kosten	-299.663,97	-568.400	-553.900	-544.400	-534.900	-525.500
<b>24</b>	<b>Veranschlagtes kalkulatorisches Ergebnis (Saldo aus Nummern 21 bis 23)</b>	<b>-313.888,36</b>	<b>-605.900</b>	<b>-573.200</b>	<b>-563.600</b>	<b>-554.100</b>	<b>-544.400</b>
<b>25</b>	<b>Veranschlagter Nettoressourcenbedarf/-überschuss (Summe aus Nummer 20 und 24)</b>	<b>-1.140.037,76</b>	<b>-1.741.900</b>	<b>-1.877.000</b>	<b>-1.904.400</b>	<b>-1.937.600</b>	<b>-1.974.800</b>

### Erläuterungen

#### Postition 2:

3141000 Zuweisungen für laufende Zweck vom Land  
 - FAG-Zuweisungen ohne Leitungszeit 297.400 €  
 - Prasanleitung und Ausbildungspauschale 23.000 €

#### Position 7:

34820000 Erstattungen von Gemeinden und Gemeindeverbänden  
 - Eingliederungshilfe

#### Position 18:

4428000 Erstattungen an übrige Bereiche  
 - Eingliederungshilfe

Haushaltsplan 2025 Gemeinde Immenstaad am Bodensee



**Teilfinanzhaushalt einschließlich Finanzplanung  
Kostenstelle 365002 Kindergarten Seegaddel**

Gemeinde Immenstaad am Bodensee

Nr.	Bezeichnung	Ergebnis 2023	Ansatz 2024	Ansatz 2025	VE	Plan 2026	Plan 2027	Plan 2028
EUR								
		1	2	3	4	5	6	7
1	Summe der Einzahlungen aus laufender Verwaltungstätigkeit (ohne außerordentliche zahlungswirksame Erträge aus Vermögensveräußerung)	783.647,63	588.400	639.000	0	643.300	647.700	652.200
2	Summe der Auszahlungen aus laufender Verwaltungstätigkeit	-1.425.576,94	-1.519.200	-1.746.700	0	-1.786.700	-1.834.900	-1.887.600
<b>3</b>	<b>Anteilliger Zahlungsmittelüberschuss/-bedarf des Ergebnishaushalts (Saldo aus Nummern 1 und 2)</b>	<b>-641.929,31</b>	<b>-930.800</b>	<b>-1.107.700</b>	<b>0</b>	<b>-1.143.400</b>	<b>-1.187.200</b>	<b>-1.235.400</b>
4	Einzahlungen aus Investitionszuwendungen	0,00	0	0	0	0	0	0
5	Einzahlungen aus Investitionsbeiträgen und ähnlichen Entgelten für Investitionstätigkeit	0,00	0	0	0	0	0	0
6	Einzahlungen aus der Veräußerung von Sachvermögen	0,00	0	0	0	0	0	0
7	Einzahlungen aus der Veräußerung von Finanzvermögen	0,00	0	0	0	0	0	0
8	Einzahlungen für sonstige Investitionstätigkeit	0,00	0	0	0	0	0	0
<b>9</b>	<b>Einzahlungen aus Investitionstätigkeit (Summe aus Nummern 4 bis 8)</b>	<b>0,00</b>	<b>0</b>	<b>0</b>	<b>0</b>	<b>0</b>	<b>0</b>	<b>0</b>
10	Auszahlungen für den Erwerb von Grundstücken und Gebäuden	0,00	0	0	0	0	0	0
11	Auszahlungen für Baumaßnahmen	-432.754,39	-127.000	-25.000	0	0	0	0
12	Auszahlungen für den Erwerb von beweglichem Sachvermögen	-459,34	-12.000	-2.000	0	-2.000	-2.000	-2.000
13	Auszahlungen für den Erwerb von Finanzvermögen	0,00	0	0	0	0	0	0
14	Auszahlungen für Investitionsförderungsmaßnahmen	0,00	-120.000	-120.000	0	0	0	0
15	Auszahlungen für den Erwerb von immateriellen Vermögensgegenständen	0,00	0	0	0	0	0	0
<b>16</b>	<b>Auszahlungen aus Investitionstätigkeit (Summe aus Nummern 10 bis 15)</b>	<b>-433.213,73</b>	<b>-259.000</b>	<b>-147.000</b>	<b>0</b>	<b>-2.000</b>	<b>-2.000</b>	<b>-2.000</b>
<b>17</b>	<b>Anteilliger veranschlagter Finanzierungsmittelüberschuss/-bedarf aus Investitionstätigkeit (Saldo aus Nummern 9 und 16)</b>	<b>-433.213,73</b>	<b>-259.000</b>	<b>-147.000</b>	<b>0</b>	<b>-2.000</b>	<b>-2.000</b>	<b>-2.000</b>
<b>18</b>	<b>Anteilliger veranschlagter Finanzierungsmittel-Saldo aus Nummern 3 und 17)</b>	<b>-1.075.143,04</b>	<b>-1.189.800</b>	<b>-1.254.700</b>	<b>0</b>	<b>-1.145.400</b>	<b>-1.189.200</b>	<b>-1.237.400</b>

Haushaltsplan 2025 Gemeinde Immenstaad am Bodensee



**Einzeldarstellung der Investitionsmaßnahmen  
Kostenstelle 365002 Kindergarten Seegaddel**

Gemeinde Immenstaad am Bodensee

**Investition I-3650-200 Kindergarten Seegaddel**

Nr.	Investitionsmaßnahmen Einzahlungs- und Auszahlungsarten	Gesamtang. z.Maßnahme -nachrichtl.-	Bisher finanziert	Ermächtigungs über- tragungen aus Vorvorj.	Ergebnis 2023	Ansatz 2024	Ansatz 2025	VE	Plan 2026	Plan 2027 Plan 2028
EUR										
		1	2	3	4	5	6	7	8	9
9	Auszahlungen für den Erwerb von beweglichem Sachvermögen			0	0,00	-12.000	-2.000	0	-2.000	-2.000
<b>13</b>	<b>Summe der Auszahlungen aus Investitionstätigkeit (Summe aus Nummern 7 bis 12)</b>			<b>0</b>	<b>0,00</b>	<b>-12.000</b>	<b>-2.000</b>	<b>0</b>	<b>-2.000</b>	<b>-2.000</b>
<b>14</b>	<b>Saldo aus Investitionstätigkeit (Saldo aus Nummern 6 und 13)</b>			<b>0</b>	<b>0,00</b>	<b>-12.000</b>	<b>-2.000</b>	<b>0</b>	<b>-2.000</b>	<b>-2.000</b>
<b>16</b>	<b>Gesamtkosten der Maßnahme (Summe aus Nummern 13 und 15)</b>			<b>0</b>	<b>0,00</b>	<b>-12.000</b>	<b>-2.000</b>	<b>0</b>	<b>-2.000</b>	<b>-2.000</b>

**Investition I-3650-201 Kindergarten Seegaddel - Neubau**

Nr.	Investitionsmaßnahmen Einzahlungs- und Auszahlungsarten	Gesamtang. z.Maßnahme -nachrichtl.-	Bisher finanziert	Ermächtigungs über- tragungen aus Vorvorj.	Ergebnis 2023	Ansatz 2024	Ansatz 2025	VE	Plan 2026	Plan 2027 Plan 2028
EUR										
		1	2	3	4	5	6	7	8	9
1	Einzahlungen aus Investitionszuwendungen	660.000	664.844,00	0	0,00	0	0	0	0	0
<b>6</b>	<b>Summe der Einzahlungen aus Investitionstätigkeit (Summe aus Nummern 1 bis 5)</b>	<b>660.000</b>	<b>664.844,00</b>	<b>0</b>	<b>0,00</b>	<b>0</b>	<b>0</b>	<b>0</b>	<b>0</b>	<b>0</b>
7	Auszahlungen für den Erwerb von Grundstücken und Gebäuden	-6.500.000	0,00	0	0,00	0	0	0	0	0
8	Auszahlungen für Baumaßnahmen	-152.000	-6.870.367,82	0	-432.754,39	-127.000	-25.000	0	0	0
9	Auszahlungen für den Erwerb von beweglichem Sachvermögen	0	-101.394,31	0	-459,34	0	0	0	0	0
11	Auszahlungen für Investitionsförderungsmaßnahmen	-240.000	0,00	0	0,00	-120.000	-120.000	0	0	0
<b>13</b>	<b>Summe der Auszahlungen aus Investitionstätigkeit (Summe aus Nummern 7 bis 12)</b>	<b>-6.892.000</b>	<b>-6.971.762,13</b>	<b>0</b>	<b>-433.213,73</b>	<b>-247.000</b>	<b>-145.000</b>	<b>0</b>	<b>0</b>	<b>0</b>
<b>14</b>	<b>Saldo aus Investitionstätigkeit (Saldo aus Nummern 6 und 13)</b>	<b>-6.232.000</b>	<b>-6.306.918,13</b>	<b>0</b>	<b>-433.213,73</b>	<b>-247.000</b>	<b>-145.000</b>	<b>0</b>	<b>0</b>	<b>0</b>
<b>16</b>	<b>Gesamtkosten der Maßnahme (Summe aus Nummern 13 und 15)</b>	<b>-6.892.000</b>	<b>-6.971.762,13</b>	<b>0</b>	<b>-433.213,73</b>	<b>-247.000</b>	<b>-145.000</b>	<b>0</b>	<b>0</b>	<b>0</b>

# Haushaltsplan 2025 Gemeinde Immenstaad am Bodensee



## Teilergebnishaushalt einschließlich Finanzplanung Kostenstelle 365003 Kindergarten Strandbadstr.

Gemeinde Immenstaad am Bodensee

Nr.	Bezeichnung	Ergebnis 2023	Ansatz 2024	Ansatz 2025	Plan 2026	Plan 2027	Plan 2028
		EUR					
		1	2	3	4	5	6
1	Steuern und ähnliche Abgaben	0,00	0	0	0	0	0
2	Zuweisungen und Zuwendungen, Umlagen	134.436,35	102.200	98.200	98.200	98.200	98.200
3	Aufgelöste Investitionszuwendungen und -beiträge	3.393,70	3.400	3.400	3.400	3.400	3.400
4	Sonstige Transfererträge	0,00	0	0	0	0	0
5	Entgelte für öffentliche Leistungen oder Einrichtungen	71.367,00	68.500	67.100	68.100	69.100	70.100
6	Sonstige privatrechtliche Leistungsentgelte	1.726,69	0	1.700	1.700	1.700	1.700
7	Kostenerstattungen und Kostenumlagen	4.388,86	0	5.600	5.600	5.600	5.600
8	Zinsen und ähnliche Erträge	0,00	0	0	0	0	0
9	Aktivierete Eigenleistungen und Bestandveränderungen	0,00	0	0	0	0	0
10	Sonstige ordentliche Erträge	76,59	0	0	0	0	0
<b>11</b>	<b>Anteilige ordentliche Erträge (Summe aus Nummern 1 bis 10)</b>	<b>215.389,19</b>	<b>174.100</b>	<b>176.000</b>	<b>177.000</b>	<b>178.000</b>	<b>179.000</b>
12	Personalaufwendungen	-422.356,21	-433.300	-411.400	-423.700	-436.500	-449.500
13	Versorgungsaufwendungen	0,00	0	0	0	0	0
14	Aufwendungen für Sach- und Dienstleistungen	-72.495,96	-94.000	-89.800	-75.700	-76.300	-72.900
15	Abschreibungen	-21.148,12	-21.300	-23.600	-23.100	-22.800	-20.800
16	Zinsen und ähnliche Aufwendungen	0,00	0	0	0	0	0
17	Transferaufwendungen	0,00	0	0	0	0	0
18	Sonstige ordentliche Aufwendungen	-28.843,31	-9.800	-24.600	-24.700	-24.800	-24.800
<b>19</b>	<b>Anteilige ordentliche Aufwendungen (Summe aus Nummern 12 bis 18)</b>	<b>-544.843,60</b>	<b>-558.400</b>	<b>-549.400</b>	<b>-547.200</b>	<b>-560.400</b>	<b>-568.000</b>
<b>20</b>	<b>Anteiliges veranschlagtes ordentliches Ergebnis (Summe aus Nummern 11 und 19)</b>	<b>-329.454,41</b>	<b>-384.300</b>	<b>-373.400</b>	<b>-370.200</b>	<b>-382.400</b>	<b>-389.000</b>
21	Erträge aus internen Leistungen	0,00	0	0	0	0	0
22	Aufwendungen für interne Leistungen	-10.789,30	-12.500	-20.200	-20.200	-19.800	-18.800
23	kalkulatorische Kosten	-23.402,16	-22.700	-22.700	-21.800	-20.800	-19.900
<b>24</b>	<b>Veranschlagtes kalkulatorisches Ergebnis (Saldo aus Nummern 21 bis 23)</b>	<b>-34.191,46</b>	<b>-35.200</b>	<b>-42.900</b>	<b>-42.000</b>	<b>-40.600</b>	<b>-38.700</b>
<b>25</b>	<b>Veranschlagter Nettoressourcenbedarf/-überschuss (Summe aus Nummer 20 und 24)</b>	<b>-363.645,87</b>	<b>-419.500</b>	<b>-416.300</b>	<b>-412.200</b>	<b>-423.000</b>	<b>-427.700</b>

### Erläuterungen

#### Position 2:

3141000 Zuweisungen für laufende Zweck vom Land  
 - FAG-Zuweisungen ohne Leitzungszeit 98.200 €  
 - Ausbildungspauschale und Praxisanleitung 5.700 €

#### Position 18:

4458000 Erstattungen an übrige Bereiche  
 - Eingliederungshilfe

## Haushaltsplan 2025 Gemeinde Immenstaad am Bodensee



### Teilfinanzhaushalt einschließlich Finanzplanung Kostenstelle 365003 Kindergarten Strandbadstr.

Gemeinde Immenstaad am Bodensee

Nr.	Bezeichnung	Ergebnis 2023	Ansatz 2024	Ansatz 2025	VE	Plan 2026	Plan 2027	Plan 2028
		EUR						
		1	2	3	4	5	6	7
1	Summe der Einzahlungen aus laufender Verwaltungstätigkeit (ohne außerordentliche zahlungswirksame Erträge aus Vermögensveräußerung)	208.613,04	170.700	172.600	0	173.600	174.600	175.600
2	Summe der Auszahlungen aus laufender Verwaltungstätigkeit	-536.825,57	-537.100	-525.800	0	-524.100	-537.600	-547.200
<b>3</b>	<b>Anteilliger Zahlungsmittelüberschuss/-bedarf des Ergebnishaushalts (Saldo aus Nummern 1 und 2)</b>	<b>-328.212,53</b>	<b>-366.400</b>	<b>-353.200</b>	<b>0</b>	<b>-350.500</b>	<b>-363.000</b>	<b>-371.600</b>
4	Einzahlungen aus Investitionszuwendungen	0,00	0	0	0	0	0	0
5	Einzahlungen aus Investitionsbeiträgen und ähnlichen Entgelten für Investitionstätigkeit	0,00	0	0	0	0	0	0
6	Einzahlungen aus der Veräußerung von Sachvermögen	0,00	0	0	0	0	0	0
7	Einzahlungen aus der Veräußerung von Finanzvermögen	0,00	0	0	0	0	0	0
8	Einzahlungen für sonstige Investitionstätigkeit	0,00	0	0	0	0	0	0
<b>9</b>	<b>Einzahlungen aus Investitionstätigkeit (Summe aus Nummern 4 bis 8)</b>	<b>0,00</b>	<b>0</b>	<b>0</b>	<b>0</b>	<b>0</b>	<b>0</b>	<b>0</b>
10	Auszahlungen für den Erwerb von Grundstücken und Gebäuden	0,00	0	0	0	0	0	0
11	Auszahlungen für Baumaßnahmen	-13.069,42	0	0	0	0	0	0
12	Auszahlungen für den Erwerb von beweglichem Sachvermögen	-1.883,31	-1.500	-1.500	0	-1.500	-1.500	-1.500
13	Auszahlungen für den Erwerb von Finanzvermögen	0,00	0	0	0	0	0	0
14	Auszahlungen für Investitionsförderungsmaßnahmen	0,00	0	0	0	0	0	0
15	Auszahlungen für den Erwerb von immateriellen Vermögensgegenständen	0,00	0	0	0	0	0	0
<b>16</b>	<b>Auszahlungen aus Investitionstätigkeit (Summe aus Nummern 10 bis 15)</b>	<b>-14.952,73</b>	<b>-1.500</b>	<b>-1.500</b>	<b>0</b>	<b>-1.500</b>	<b>-1.500</b>	<b>-1.500</b>
<b>17</b>	<b>Anteilliger veranschlagter Finanzierungsmittelüberschuss/-bedarf aus Investitionstätigkeit (Saldo aus Nummern 9 und 16)</b>	<b>-14.952,73</b>	<b>-1.500</b>	<b>-1.500</b>	<b>0</b>	<b>-1.500</b>	<b>-1.500</b>	<b>-1.500</b>
<b>18</b>	<b>Anteilliger veranschlagter Finanzierungsmittel-Saldo aus Nummern 3 und 17)</b>	<b>-343.165,26</b>	<b>-367.900</b>	<b>-354.700</b>	<b>0</b>	<b>-352.000</b>	<b>-364.500</b>	<b>-373.100</b>

Haushaltsplan 2025 Gemeinde Immenstaad am Bodensee



**Einzeldarstellung der Investitionsmaßnahmen  
Kostenstelle 365003 Kindergarten Strandbadstr.**

Gemeinde Immenstaad am Bodensee

**Investition I-3650-300 Kindergarten Strandbadstr.**

Nr.	Investitionsmaßnahmen Einzahlungs- und Auszahlungsarten	Gesamtang. z.Maßnahme -nachrichtl.-	Bisher finanziert	Ermächtigungs- über- tragungen aus Vorvorj.	Ergebnis 2023	Ansatz 2024	Ansatz 2025	VE	Plan 2026	Plan 2027 Plan 2028
EUR										
		1	2	3	4	5	6	7	8	9
8	Auszahlungen für Baumaßnahmen			0	-13.069,42	0	0	0	0	0 0
9	Auszahlungen für den Erwerb von beweglichem Sachvermögen			0	-1.883,31	-1.500	-1.500	0	-1.500	-1.500 -1.500
<b>13</b>	<b>Summe der Auszahlungen aus Investitionstätigkeit (Summe aus Nummern 7 bis 12)</b>			<b>0</b>	<b>-14.952,73</b>	<b>-1.500</b>	<b>-1.500</b>	<b>0</b>	<b>-1.500</b>	<b>-1.500 -1.500</b>
<b>14</b>	<b>Saldo aus Investitionstätigkeit (Saldo aus Nummern 6 und 13)</b>			<b>0</b>	<b>-14.952,73</b>	<b>-1.500</b>	<b>-1.500</b>	<b>0</b>	<b>-1.500</b>	<b>-1.500 -1.500</b>
<b>16</b>	<b>Gesamtkosten der Maßnahme (Summe aus Nummern 13 und 15)</b>			<b>0</b>	<b>-14.952,73</b>	<b>-1.500</b>	<b>-1.500</b>	<b>0</b>	<b>-1.500</b>	<b>-1.500 -1.500</b>

Haushaltsplan 2025 Gemeinde Immenstaad am Bodensee



**Teilergebnishaushalt einschließlich Finanzplanung  
Kostenstelle 365004 Kindergarten Winkel**

Gemeinde Immenstaad am Bodensee

Nr.	Bezeichnung	Ergebnis 2023	Ansatz 2024	Ansatz 2025	Plan 2026	Plan 2027	Plan 2028
		EUR					
		1	2	3	4	5	6
1	Steuern und ähnliche Abgaben	0,00	0	0	0	0	0
2	Zuweisungen und Zuwendungen, Umlagen	61.374,00	0	0	0	0	0
3	Aufgelöste Investitionszuwendungen und -beiträge	0,00	0	0	0	0	0
4	Sonstige Transfererträge	0,00	0	0	0	0	0
5	Entgelte für öffentliche Leistungen oder Einrichtungen	26.956,00	0	0	0	0	0
6	Sonstige privatrechtliche Leistungsentgelte	0,00	0	0	0	0	0
7	Kostenerstattungen und Kostenumlagen	4.582,50	0	0	0	0	0
8	Zinsen und ähnliche Erträge	0,00	0	0	0	0	0
9	Aktivierete Eigenleistungen und Bestandveränderungen	0,00	0	0	0	0	0
10	Sonstige ordentliche Erträge	50,00	0	0	0	0	0
<b>11</b>	<b>Anteilige ordentliche Erträge (Summe aus Nummern 1 bis 10)</b>	<b>92.962,50</b>	<b>0</b>	<b>0</b>	<b>0</b>	<b>0</b>	<b>0</b>
12	Personalaufwendungen	-162.503,68	0	0	0	0	0
13	Versorgungsaufwendungen	0,00	0	0	0	0	0
14	Aufwendungen für Sach- und Dienstleistungen	-39.646,54	-105.000	-106.000	0	0	0
15	Abschreibungen	-6.413,08	-6.400	0	0	0	0
16	Zinsen und ähnliche Aufwendungen	0,00	0	0	0	0	0
17	Transferaufwendungen	0,00	0	0	0	0	0
18	Sonstige ordentliche Aufwendungen	-5.637,06	0	0	0	0	0
<b>19</b>	<b>Anteilige ordentliche Aufwendungen (Summe aus Nummern 12 bis 18)</b>	<b>-214.200,36</b>	<b>-111.400</b>	<b>-106.000</b>	<b>0</b>	<b>0</b>	<b>0</b>
<b>20</b>	<b>Anteiliges veranschlagtes ordentliches Ergebnis (Summe aus Nummern 11 und 19)</b>	<b>-121.237,86</b>	<b>-111.400</b>	<b>-106.000</b>	<b>0</b>	<b>0</b>	<b>0</b>
21	Erträge aus internen Leistungen	0,00	0	0	0	0	0
22	Aufwendungen für interne Leistungen	-2.463,13	0	0	0	0	0
23	kalkulatorische Kosten	-5.439,80	-6.100	0	0	0	0
<b>24</b>	<b>Veranschlagtes kalkulatorisches Ergebnis (Saldo aus Nummern 21 bis 23)</b>	<b>-7.902,93</b>	<b>-6.100</b>	<b>0</b>	<b>0</b>	<b>0</b>	<b>0</b>
<b>25</b>	<b>Veranschlagter Nettoressourcenbedarf/-überschuss (Summe aus Nummer 20 und 24)</b>	<b>-129.140,79</b>	<b>-117.500</b>	<b>-106.000</b>	<b>0</b>	<b>0</b>	<b>0</b>

**Erläuterungen**

**Position 14**

4211000 Unterhaltung der Grundstücke und baulichen Anlagen  
- Abbruch Kindergarten Winkel in Kippenhausen (neuer Planansatz, da Abbruch im Jahr 2025)

Haushaltsplan 2025 Gemeinde Immenstaad am Bodensee



**Teilfinanzhaushalt einschließlich Finanzplanung  
Kostenstelle 365004 Kindergarten Winkel**

Gemeinde Immenstaad am Bodensee

Nr.	Bezeichnung	Ergebnis 2023	Ansatz 2024	Ansatz 2025	VE	Plan 2026	Plan 2027	Plan 2028
		EUR						
		1	2	3	4	5	6	7
1	Summe der Einzahlungen aus laufender Verwaltungstätigkeit (ohne außerordentliche zahlungswirksame Erträge aus Vermögensveräußerung)	93.756,26	0	0	0	0	0	0
2	Summe der Auszahlungen aus laufender Verwaltungstätigkeit	-215.865,53	-105.000	-106.000	0	0	0	0
<b>3</b>	<b>Anteiliger Zahlungsmittelüberschuss/-bedarf des Ergebnishaushalts (Saldo aus Nummern 1 und 2)</b>	<b>-122.109,27</b>	<b>-105.000</b>	<b>-106.000</b>	<b>0</b>	<b>0</b>	<b>0</b>	<b>0</b>
4	Einzahlungen aus Investitionszuwendungen	0,00	0	0	0	0	0	0
5	Einzahlungen aus Investitionsbeiträgen und ähnlichen Entgelten für Investitionstätigkeit	0,00	0	0	0	0	0	0
6	Einzahlungen aus der Veräußerung von Sachvermögen	0,00	0	0	0	0	0	0
7	Einzahlungen aus der Veräußerung von Finanzvermögen	0,00	0	0	0	0	0	0
8	Einzahlungen für sonstige Investitionstätigkeit	0,00	0	0	0	0	0	0
<b>9</b>	<b>Einzahlungen aus Investitionstätigkeit (Summe aus Nummern 4 bis 8)</b>	<b>0,00</b>	<b>0</b>	<b>0</b>	<b>0</b>	<b>0</b>	<b>0</b>	<b>0</b>
10	Auszahlungen für den Erwerb von Grundstücken und Gebäuden	0,00	0	0	0	0	0	0
11	Auszahlungen für Baumaßnahmen	0,00	0	0	0	0	0	0
12	Auszahlungen für den Erwerb von beweglichem Sachvermögen	0,00	0	0	0	0	0	0
13	Auszahlungen für den Erwerb von Finanzvermögen	0,00	0	0	0	0	0	0
14	Auszahlungen für Investitionsförderungsmaßnahmen	0,00	0	0	0	0	0	0
15	Auszahlungen für den Erwerb von immateriellen Vermögensgegenständen	0,00	0	0	0	0	0	0
<b>16</b>	<b>Auszahlungen aus Investitionstätigkeit (Summe aus Nummern 10 bis 15)</b>	<b>0,00</b>	<b>0</b>	<b>0</b>	<b>0</b>	<b>0</b>	<b>0</b>	<b>0</b>
<b>17</b>	<b>Anteiliger veranschlagter Finanzierungsmittelüberschuss/-bedarf aus Investitionstätigkeit (Saldo aus Nummern 9 und 16)</b>	<b>0,00</b>	<b>0</b>	<b>0</b>	<b>0</b>	<b>0</b>	<b>0</b>	<b>0</b>
<b>18</b>	<b>Anteiliger veranschlagter Finanzierungsmittel-(Saldo aus Nummern 3 und 17)</b>	<b>-122.109,27</b>	<b>-105.000</b>	<b>-106.000</b>	<b>0</b>	<b>0</b>	<b>0</b>	<b>0</b>

Haushaltsplan 2025 Gemeinde Immenstaad am Bodensee



**Teilergebnishaushalt einschließlich Finanzplanung  
Kostenstelle 365005 Kinderhaus Schulstr.**

Gemeinde Immenstaad am Bodensee

Nr.	Bezeichnung	Ergebnis 2023	Ansatz 2024	Ansatz 2025	Plan 2026	Plan 2027	Plan 2028
		EUR					
		1	2	3	4	5	6
1	Steuern und ähnliche Abgaben	0,00	0	0	0	0	0
2	Zuweisungen und Zuwendungen, Umlagen	550.656,04	709.100	706.800	706.800	706.800	706.800
3	Aufgelöste Investitionszuwendungen und -beiträge	20.679,87	20.700	20.700	20.700	20.700	20.700
4	Sonstige Transfererträge	0,00	0	0	0	0	0
5	Entgelte für öffentliche Leistungen oder Einrichtungen	283.217,50	286.000	275.500	280.000	284.600	289.300
6	Sonstige privatrechtliche Leistungsentgelte	84,00	0	2.400	2.400	2.400	2.400
7	Kostenerstattungen und Kostenumlagen	2.826,88	0	12.500	12.500	12.500	12.500
8	Zinsen und ähnliche Erträge	0,00	0	0	0	0	0
9	Aktivierte Eigenleistungen und Bestandveränderungen	0,00	0	0	0	0	0
10	Sonstige ordentliche Erträge	0,00	0	0	0	0	0
<b>11</b>	<b>Anteilige ordentliche Erträge (Summe aus Nummern 1 bis 10)</b>	<b>857.464,29</b>	<b>1.015.800</b>	<b>1.017.900</b>	<b>1.022.400</b>	<b>1.027.000</b>	<b>1.031.700</b>
12	Personalaufwendungen	-1.119.698,39	-1.493.300	-1.571.700	-1.618.900	-1.667.400	-1.717.400
13	Versorgungsaufwendungen	0,00	0	0	0	0	0
14	Aufwendungen für Sach- und Dienstleistungen	-224.343,01	-237.800	-231.800	-207.900	-210.000	-214.800
15	Abschreibungen	-96.173,32	-89.000	-91.600	-91.400	-91.300	-80.700
16	Zinsen und ähnliche Aufwendungen	0,00	0	0	0	0	0
17	Transferaufwendungen	0,00	0	0	0	0	0
18	Sonstige ordentliche Aufwendungen	-18.247,46	-11.900	-38.400	-38.400	-38.400	-45.600
<b>19</b>	<b>Anteilige ordentliche Aufwendungen (Summe aus Nummern 12 bis 18)</b>	<b>-1.458.462,18</b>	<b>-1.832.000</b>	<b>-1.933.500</b>	<b>-1.956.600</b>	<b>-2.007.100</b>	<b>-2.058.500</b>
<b>20</b>	<b>Anteiliges veranschlagtes ordentliches Ergebnis (Summe aus Nummern 11 und 19)</b>	<b>-600.997,89</b>	<b>-816.200</b>	<b>-915.600</b>	<b>-934.200</b>	<b>-980.100</b>	<b>-1.026.800</b>
21	Erträge aus internen Leistungen	0,00	0	0	0	0	0
22	Aufwendungen für interne Leistungen	-20.436,38	-37.500	-34.100	-33.900	-33.300	-31.700
23	kalkulatorische Kosten	-108.879,14	-106.100	-103.300	-99.800	-96.400	-93.100
<b>24</b>	<b>Veranschlagtes kalkulatorisches Ergebnis (Saldo aus Nummern 21 bis 23)</b>	<b>-129.315,52</b>	<b>-143.600</b>	<b>-137.400</b>	<b>-133.700</b>	<b>-129.700</b>	<b>-124.800</b>
<b>25</b>	<b>Veranschlagter Nettoressourcenbedarf/-überschuss (Summe aus Nummer 20 und 24)</b>	<b>-730.313,41</b>	<b>-959.800</b>	<b>-1.053.000</b>	<b>-1.067.900</b>	<b>-1.109.800</b>	<b>-1.151.600</b>

**Erläuterungen**

**Position 2**

3141000 Zuseisungen für laufende Zwecke vom Land  
 - FAG-Zuweisungen ohne Leitungszeit 683.800 €  
 - Ausbildungspauschale und Praxisanleitung 23.000 €

Haushaltsplan 2025 Gemeinde Immenstaad am Bodensee



**Teilfinanzhaushalt einschließlich Finanzplanung  
Kostenstelle 365005 Kinderhaus Schulstr.**

Gemeinde Immenstaad am Bodensee

Nr.	Bezeichnung	Ergebnis 2023	Ansatz 2024	Ansatz 2025	VE	Plan 2026	Plan 2027	Plan 2028
EUR								
		1	2	3	4	5	6	7
1	Summe der Einzahlungen aus laufender Verwaltungstätigkeit (ohne außerordentliche zahlungswirksame Erträge aus Vermögensveräußerung)	839.474,43	995.100	997.200	0	1.001.700	1.006.300	1.011.000
2	Summe der Auszahlungen aus laufender Verwaltungstätigkeit	-1.364.416,56	-1.743.000	-1.841.900	0	-1.865.200	-1.915.800	-1.977.800
<b>3</b>	<b>Anteilliger Zahlungsmittelüberschuss/-bedarf des Ergebnishaushalts (Saldo aus Nummern 1 und 2)</b>	<b>-524.942,13</b>	<b>-747.900</b>	<b>-844.700</b>	<b>0</b>	<b>-863.500</b>	<b>-909.500</b>	<b>-966.800</b>
4	Einzahlungen aus Investitionszuwendungen	0,00	0	0	0	0	0	0
5	Einzahlungen aus Investitionsbeiträgen und ähnlichen Entgelten für Investitionstätigkeit	0,00	0	0	0	0	0	0
6	Einzahlungen aus der Veräußerung von Sachvermögen	0,00	0	0	0	0	0	0
7	Einzahlungen aus der Veräußerung von Finanzvermögen	0,00	0	0	0	0	0	0
8	Einzahlungen für sonstige Investitionstätigkeit	0,00	0	0	0	0	0	0
<b>9</b>	<b>Einzahlungen aus Investitionstätigkeit (Summe aus Nummern 4 bis 8)</b>	<b>0,00</b>	<b>0</b>	<b>0</b>	<b>0</b>	<b>0</b>	<b>0</b>	<b>0</b>
10	Auszahlungen für den Erwerb von Grundstücken und Gebäuden	0,00	0	0	0	0	0	0
11	Auszahlungen für Baumaßnahmen	-2.206,73	0	0	0	0	0	0
12	Auszahlungen für den Erwerb von beweglichem Sachvermögen	-13.622,48	-8.000	-3.000	0	-3.000	-3.000	-3.000
13	Auszahlungen für den Erwerb von Finanzvermögen	0,00	0	0	0	0	0	0
14	Auszahlungen für Investitionsförderungsmaßnahmen	0,00	0	0	0	0	0	0
15	Auszahlungen für den Erwerb von immateriellen Vermögensgegenständen	0,00	0	0	0	0	0	0
<b>16</b>	<b>Auszahlungen aus Investitionstätigkeit (Summe aus Nummern 10 bis 15)</b>	<b>-15.829,21</b>	<b>-8.000</b>	<b>-3.000</b>	<b>0</b>	<b>-3.000</b>	<b>-3.000</b>	<b>-3.000</b>
<b>17</b>	<b>Anteilliger veranschlagter Finanzierungsmittelüberschuss/-bedarf aus Investitionstätigkeit (Saldo aus Nummern 9 und 16)</b>	<b>-15.829,21</b>	<b>-8.000</b>	<b>-3.000</b>	<b>0</b>	<b>-3.000</b>	<b>-3.000</b>	<b>-3.000</b>
<b>18</b>	<b>Anteilliger veranschlagter Finanzierungsmittel-Saldo aus Nummern 3 und 17)</b>	<b>-540.771,34</b>	<b>-755.900</b>	<b>-847.700</b>	<b>0</b>	<b>-866.500</b>	<b>-912.500</b>	<b>-969.800</b>

## Haushaltsplan 2025 Gemeinde Immenstaad am Bodensee



### Einzeldarstellung der Investitionsmaßnahmen Kostenstelle 365005 Kinderhaus Schulstr.

Gemeinde Immenstaad am Bodensee

#### Investition I-3650-500 Kinderhaus Schulstr.

Nr.	Investitionsmaßnahmen Einzahlungs- und Auszahlungsarten	Gesamtang. z.Maßnahme -nachrichtl.-	Bisher finanziert	Ermächtigungs über- tragungen aus Vorvorj.	Ergebnis 2023	Ansatz 2024	Ansatz 2025	VE	Plan 2026	Plan 2027 Plan 2028
EUR										
		1	2	3	4	5	6	7	8	9
8	Auszahlungen für Baumaßnahmen			0	-2.206,73	0	0	0	0	0
9	Auszahlungen für den Erwerb von beweglichem Sachvermögen			0	-13.622,48	-8.000	-3.000	0	-3.000	-3.000 -3.000
<b>13</b>	<b>Summe der Auszahlungen aus Investitionstätigkeit (Summe aus Nummern 7 bis 12)</b>			<b>0</b>	<b>-15.829,21</b>	<b>-8.000</b>	<b>-3.000</b>	<b>0</b>	<b>-3.000</b>	<b>-3.000 -3.000</b>
<b>14</b>	<b>Saldo aus Investitionstätigkeit (Saldo aus Nummern 6 und 13)</b>			<b>0</b>	<b>-15.829,21</b>	<b>-8.000</b>	<b>-3.000</b>	<b>0</b>	<b>-3.000</b>	<b>-3.000 -3.000</b>
<b>16</b>	<b>Gesamtkosten der Maßnahme (Summe aus Nummern 13 und 15)</b>			<b>0</b>	<b>-15.829,21</b>	<b>-8.000</b>	<b>-3.000</b>	<b>0</b>	<b>-3.000</b>	<b>-3.000 -3.000</b>

#### Investition I-3650-501 Kinderhaus Schulstr. - Krippe Nr. 5

Nr.	Investitionsmaßnahmen Einzahlungs- und Auszahlungsarten	Gesamtang. z.Maßnahme -nachrichtl.-	Bisher finanziert	Ermächtigungs über- tragungen aus Vorvorj.	Ergebnis 2023	Ansatz 2024	Ansatz 2025	VE	Plan 2026	Plan 2027 Plan 2028
EUR										
		1	2	3	4	5	6	7	8	9
9	Auszahlungen für den Erwerb von beweglichem Sachvermögen	0	-25.008,79	0	0,00	0	0	0	0	0
<b>13</b>	<b>Summe der Auszahlungen aus Investitionstätigkeit (Summe aus Nummern 7 bis 12)</b>	<b>0</b>	<b>-25.008,79</b>	<b>0</b>	<b>0,00</b>	<b>0</b>	<b>0</b>	<b>0</b>	<b>0</b>	<b>0 0</b>
<b>14</b>	<b>Saldo aus Investitionstätigkeit (Saldo aus Nummern 6 und 13)</b>	<b>0</b>	<b>-25.008,79</b>	<b>0</b>	<b>0,00</b>	<b>0</b>	<b>0</b>	<b>0</b>	<b>0</b>	<b>0 0</b>
<b>16</b>	<b>Gesamtkosten der Maßnahme (Summe aus Nummern 13 und 15)</b>	<b>0</b>	<b>-25.008,79</b>	<b>0</b>	<b>0,00</b>	<b>0</b>	<b>0</b>	<b>0</b>	<b>0</b>	<b>0 0</b>

Haushaltsplan 2025 Gemeinde Immenstaad am Bodensee



**Teilergebnishaushalt einschließlich Finanzplanung  
41 Gesundheitsdienste**

Gemeinde Immenstaad am Bodensee

Nr.	Bezeichnung	Ergebnis 2023	Ansatz 2024	Ansatz 2025	Plan 2026	Plan 2027	Plan 2028
		EUR					
		1	2	3	4	5	6
1	Steuern und ähnliche Abgaben	0,00	0	0	0	0	0
2	Zuweisungen und Zuwendungen, Umlagen	0,00	0	0	0	0	0
3	Aufgelöste Investitionszuwendungen und -beiträge	0,00	0	0	0	0	0
4	Sonstige Transfererträge	0,00	0	0	0	0	0
5	Entgelte für öffentliche Leistungen oder Einrichtungen	0,00	0	0	0	0	0
6	Sonstige privatrechtliche Leistungsentgelte	0,00	0	0	0	0	0
7	Kostenerstattungen und Kostenumlagen	0,00	0	0	0	0	0
8	Zinsen und ähnliche Erträge	0,00	0	0	0	0	0
9	Aktivierete Eigenleistungen und Bestandveränderungen	0,00	0	0	0	0	0
10	Sonstige ordentliche Erträge	0,00	0	0	0	0	0
<b>11</b>	<b>Anteilige ordentliche Erträge (Summe aus Nummern 1 bis 10)</b>	<b>0,00</b>	<b>0</b>	<b>0</b>	<b>0</b>	<b>0</b>	<b>0</b>
12	Personalaufwendungen	0,00	0	0	0	0	0
13	Versorgungsaufwendungen	0,00	0	0	0	0	0
14	Aufwendungen für Sach- und Dienstleistungen	0,00	0	0	0	0	0
15	Abschreibungen	0,00	0	0	0	0	0
16	Zinsen und ähnliche Aufwendungen	0,00	0	0	0	0	0
17	Transferaufwendungen	0,00	-5.500	-5.500	-5.500	-5.500	-5.500
18	Sonstige ordentliche Aufwendungen	0,00	0	0	0	0	0
<b>19</b>	<b>Anteilige ordentliche Aufwendungen (Summe aus Nummern 12 bis 18)</b>	<b>0,00</b>	<b>-5.500</b>	<b>-5.500</b>	<b>-5.500</b>	<b>-5.500</b>	<b>-5.500</b>
<b>20</b>	<b>Anteiliges veranschlagtes ordentliches Ergebnis (Summe aus Nummern 11 und 19)</b>	<b>0,00</b>	<b>-5.500</b>	<b>-5.500</b>	<b>-5.500</b>	<b>-5.500</b>	<b>-5.500</b>
21	Erträge aus internen Leistungen	0,00	0	0	0	0	0
22	Aufwendungen für interne Leistungen	0,00	0	0	0	0	0
23	kalkulatorische Kosten	0,00	0	0	0	0	0
<b>24</b>	<b>Veranschlagtes kalkulatorisches Ergebnis (Saldo aus Nummern 21 bis 23)</b>	<b>0,00</b>	<b>0</b>	<b>0</b>	<b>0</b>	<b>0</b>	<b>0</b>
<b>25</b>	<b>Veranschlagter Nettoressourcenbedarf/-überschuss (Summe aus Nummer 20 und 24)</b>	<b>0,00</b>	<b>-5.500</b>	<b>-5.500</b>	<b>-5.500</b>	<b>-5.500</b>	<b>-5.500</b>

**Erläuterungen**

**Position 17:**

4317000 Zuschuss an private Unternehmen  
- Zuschuss an die Sozialstation Linzgau e.V.

Haushaltsplan 2025 Gemeinde Immenstaad am Bodensee



**Teilfinanzhaushalt einschließlich Finanzplanung  
41 Gesundheitsdienste**

Gemeinde Immenstaad am Bodensee

Nr.	Bezeichnung	Ergebnis 2023	Ansatz 2024	Ansatz 2025	VE	Plan 2026	Plan 2027	Plan 2028
		EUR						
		1	2	3	4	5	6	7
1	Summe der Einzahlungen aus laufender Verwaltungstätigkeit (ohne außerordentliche zahlungswirksame Erträge aus Vermögensveräußerung)	0,00	0	0	0	0	0	0
2	Summe der Auszahlungen aus laufender Verwaltungstätigkeit	-141,25	-5.500	-5.500	0	-5.500	-5.500	-5.500
<b>3</b>	<b>Anteilliger Zahlungsmittelüberschuss/-bedarf des Ergebnishaushalts (Saldo aus Nummern 1 und 2)</b>	<b>-141,25</b>	<b>-5.500</b>	<b>-5.500</b>	<b>0</b>	<b>-5.500</b>	<b>-5.500</b>	<b>-5.500</b>
4	Einzahlungen aus Investitionszuwendungen	0,00	0	0	0	0	0	0
5	Einzahlungen aus Investitionsbeiträgen und ähnlichen Entgelten für Investitionstätigkeit	0,00	0	0	0	0	0	0
6	Einzahlungen aus der Veräußerung von Sachvermögen	0,00	0	0	0	0	0	0
7	Einzahlungen aus der Veräußerung von Finanzvermögen	0,00	0	0	0	0	0	0
8	Einzahlungen für sonstige Investitionstätigkeit	0,00	0	0	0	0	0	0
<b>9</b>	<b>Einzahlungen aus Investitionstätigkeit (Summe aus Nummern 4 bis 8)</b>	<b>0,00</b>	<b>0</b>	<b>0</b>	<b>0</b>	<b>0</b>	<b>0</b>	<b>0</b>
10	Auszahlungen für den Erwerb von Grundstücken und Gebäuden	0,00	0	0	0	0	0	0
11	Auszahlungen für Baumaßnahmen	0,00	0	0	0	0	0	0
12	Auszahlungen für den Erwerb von beweglichem Sachvermögen	0,00	0	0	0	0	0	0
13	Auszahlungen für den Erwerb von Finanzvermögen	0,00	0	0	0	0	0	0
14	Auszahlungen für Investitionsförderungsmaßnahmen	0,00	0	0	0	0	0	0
15	Auszahlungen für den Erwerb von immateriellen Vermögensgegenständen	0,00	0	0	0	0	0	0
<b>16</b>	<b>Auszahlungen aus Investitionstätigkeit (Summe aus Nummern 10 bis 15)</b>	<b>0,00</b>	<b>0</b>	<b>0</b>	<b>0</b>	<b>0</b>	<b>0</b>	<b>0</b>
<b>17</b>	<b>Anteilliger veranschlagter Finanzierungsmittelüberschuss/-bedarf aus Investitionstätigkeit (Saldo aus Nummern 9 und 16)</b>	<b>0,00</b>	<b>0</b>	<b>0</b>	<b>0</b>	<b>0</b>	<b>0</b>	<b>0</b>
<b>18</b>	<b>Anteilliger veranschlagter Finanzierungsmittel-Saldo aus Nummern 3 und 17)</b>	<b>-141,25</b>	<b>-5.500</b>	<b>-5.500</b>	<b>0</b>	<b>-5.500</b>	<b>-5.500</b>	<b>-5.500</b>

## Haushaltsplan 2025 Gemeinde Immenstaad am Bodensee



### Teilergebnishaushalt einschließlich Finanzplanung 4140 Maßnahmen der Gesundheitspflege - [THH 4]

Gemeinde Immenstaad am Bodensee

Nr.	Bezeichnung	Ergebnis 2023	Ansatz 2024	Ansatz 2025	Plan 2026	Plan 2027	Plan 2028
		EUR					
		1	2	3	4	5	6
1	Steuern und ähnliche Abgaben	0,00	0	0	0	0	0
2	Zuweisungen und Zuwendungen, Umlagen	0,00	0	0	0	0	0
3	Aufgelöste Investitionszuwendungen und -beiträge	0,00	0	0	0	0	0
4	Sonstige Transfererträge	0,00	0	0	0	0	0
5	Entgelte für öffentliche Leistungen oder Einrichtungen	0,00	0	0	0	0	0
6	Sonstige privatrechtliche Leistungsentgelte	0,00	0	0	0	0	0
7	Kostenerstattungen und Kostenumlagen	0,00	0	0	0	0	0
8	Zinsen und ähnliche Erträge	0,00	0	0	0	0	0
9	Aktivierete Eigenleistungen und Bestandveränderungen	0,00	0	0	0	0	0
10	Sonstige ordentliche Erträge	0,00	0	0	0	0	0
<b>11</b>	<b>Anteilige ordentliche Erträge (Summe aus Nummern 1 bis 10)</b>	<b>0,00</b>	<b>0</b>	<b>0</b>	<b>0</b>	<b>0</b>	<b>0</b>
12	Personalaufwendungen	0,00	0	0	0	0	0
13	Versorgungsaufwendungen	0,00	0	0	0	0	0
14	Aufwendungen für Sach- und Dienstleistungen	0,00	0	0	0	0	0
15	Abschreibungen	0,00	0	0	0	0	0
16	Zinsen und ähnliche Aufwendungen	0,00	0	0	0	0	0
17	Transferaufwendungen	0,00	-5.500	-5.500	-5.500	-5.500	-5.500
18	Sonstige ordentliche Aufwendungen	0,00	0	0	0	0	0
<b>19</b>	<b>Anteilige ordentliche Aufwendungen (Summe aus Nummern 12 bis 18)</b>	<b>0,00</b>	<b>-5.500</b>	<b>-5.500</b>	<b>-5.500</b>	<b>-5.500</b>	<b>-5.500</b>
<b>20</b>	<b>Anteiliges veranschlagtes ordentliches Ergebnis (Summe aus Nummern 11 und 19)</b>	<b>0,00</b>	<b>-5.500</b>	<b>-5.500</b>	<b>-5.500</b>	<b>-5.500</b>	<b>-5.500</b>
21	Erträge aus internen Leistungen	0,00	0	0	0	0	0
22	Aufwendungen für interne Leistungen	0,00	0	0	0	0	0
23	kalkulatorische Kosten	0,00	0	0	0	0	0
<b>24</b>	<b>Veranschlagtes kalkulatorisches Ergebnis (Saldo aus Nummern 21 bis 23)</b>	<b>0,00</b>	<b>0</b>	<b>0</b>	<b>0</b>	<b>0</b>	<b>0</b>
<b>25</b>	<b>Veranschlagter Nettoressourcenbedarf/-überschuss (Summe aus Nummer 20 und 24)</b>	<b>0,00</b>	<b>-5.500</b>	<b>-5.500</b>	<b>-5.500</b>	<b>-5.500</b>	<b>-5.500</b>

#### Erläuterungen

#### Position 17:

4317000 Zuschuss an private Unternehmen  
- Zuschuss an die Sozialstation Linzgau e.V.

## Haushaltsplan 2025 Gemeinde Immenstaad am Bodensee



### Teilfinanzhaushalt einschließlich Finanzplanung 4140 Maßnahmen der Gesundheitspflege - [THH 4]

Gemeinde Immenstaad am Bodensee

Nr.	Bezeichnung	Ergebnis 2023	Ansatz 2024	Ansatz 2025	VE	Plan 2026	Plan 2027	Plan 2028
		EUR						
		1	2	3	4	5	6	7
1	Summe der Einzahlungen aus laufender Verwaltungstätigkeit (ohne außerordentliche zahlungswirksame Erträge aus Vermögensveräußerung)	0,00	0	0	0	0	0	0
2	Summe der Auszahlungen aus laufender Verwaltungstätigkeit	-141,25	-5.500	-5.500	0	-5.500	-5.500	-5.500
<b>3</b>	<b>Anteilliger Zahlungsmittelüberschuss/-bedarf des Ergebnishaushalts (Saldo aus Nummern 1 und 2)</b>	<b>-141,25</b>	<b>-5.500</b>	<b>-5.500</b>	<b>0</b>	<b>-5.500</b>	<b>-5.500</b>	<b>-5.500</b>
4	Einzahlungen aus Investitionszuwendungen	0,00	0	0	0	0	0	0
5	Einzahlungen aus Investitionsbeiträgen und ähnlichen Entgelten für Investitionstätigkeit	0,00	0	0	0	0	0	0
6	Einzahlungen aus der Veräußerung von Sachvermögen	0,00	0	0	0	0	0	0
7	Einzahlungen aus der Veräußerung von Finanzvermögen	0,00	0	0	0	0	0	0
8	Einzahlungen für sonstige Investitionstätigkeit	0,00	0	0	0	0	0	0
<b>9</b>	<b>Einzahlungen aus Investitionstätigkeit (Summe aus Nummern 4 bis 8)</b>	<b>0,00</b>	<b>0</b>	<b>0</b>	<b>0</b>	<b>0</b>	<b>0</b>	<b>0</b>
10	Auszahlungen für den Erwerb von Grundstücken und Gebäuden	0,00	0	0	0	0	0	0
11	Auszahlungen für Baumaßnahmen	0,00	0	0	0	0	0	0
12	Auszahlungen für den Erwerb von beweglichem Sachvermögen	0,00	0	0	0	0	0	0
13	Auszahlungen für den Erwerb von Finanzvermögen	0,00	0	0	0	0	0	0
14	Auszahlungen für Investitionsförderungsmaßnahmen	0,00	0	0	0	0	0	0
15	Auszahlungen für den Erwerb von immateriellen Vermögensgegenständen	0,00	0	0	0	0	0	0
<b>16</b>	<b>Auszahlungen aus Investitionstätigkeit (Summe aus Nummern 10 bis 15)</b>	<b>0,00</b>	<b>0</b>	<b>0</b>	<b>0</b>	<b>0</b>	<b>0</b>	<b>0</b>
<b>17</b>	<b>Anteilliger veranschlagter Finanzierungsmittelüberschuss/-bedarf aus Investitionstätigkeit (Saldo aus Nummern 9 und 16)</b>	<b>0,00</b>	<b>0</b>	<b>0</b>	<b>0</b>	<b>0</b>	<b>0</b>	<b>0</b>
<b>18</b>	<b>Anteilliger veranschlagter Finanzierungsmittel-Saldo aus Nummern 3 und 17)</b>	<b>-141,25</b>	<b>-5.500</b>	<b>-5.500</b>	<b>0</b>	<b>-5.500</b>	<b>-5.500</b>	<b>-5.500</b>

# Haushaltsplan 2025 Gemeinde Immenstaad am Bodensee



## Teilergebnishaushalt einschließlich Finanzplanung 42 Sport und Bäder

Gemeinde Immenstaad am Bodensee

Nr.	Bezeichnung	Ergebnis 2023	Ansatz 2024	Ansatz 2025	Plan 2026	Plan 2027	Plan 2028
		EUR					
		1	2	3	4	5	6
1	Steuern und ähnliche Abgaben	0,00	0	0	0	0	0
2	Zuweisungen und Zuwendungen, Umlagen	2.832,00	0	0	0	0	0
3	Aufgelöste Investitionszuwendungen und -beiträge	46.933,66	32.700	60.600	58.700	48.900	48.900
4	Sonstige Transfererträge	0,00	0	0	0	0	0
5	Entgelte für öffentliche Leistungen oder Einrichtungen	0,00	0	0	0	0	0
6	Sonstige privatrechtliche Leistungsentgelte	333.319,10	305.000	388.400	391.400	393.400	396.400
7	Kostenerstattungen und Kostenumlagen	0,00	0	0	0	0	0
8	Zinsen und ähnliche Erträge	0,00	0	0	0	0	0
9	Aktivierete Eigenleistungen und Bestandveränderungen	0,00	0	0	0	0	0
10	Sonstige ordentliche Erträge	7.453,27	500	0	0	0	9.600
<b>11</b>	<b>Anteilige ordentliche Erträge (Summe aus Nummern 1 bis 10)</b>	<b>390.538,03</b>	<b>338.200</b>	<b>449.000</b>	<b>450.100</b>	<b>442.300</b>	<b>454.900</b>
12	Personalaufwendungen	-408.845,49	-599.500	-563.500	-580.400	-597.900	-615.800
13	Versorgungsaufwendungen	0,00	0	0	0	0	0
14	Aufwendungen für Sach- und Dienstleistungen	-565.536,48	-639.400	-643.800	-644.200	-722.300	-744.000
15	Abschreibungen	-148.026,27	-349.900	-292.600	-311.100	-295.800	-414.600
16	Zinsen und ähnliche Aufwendungen	0,00	0	0	0	0	0
17	Transferaufwendungen	-19.661,61	-22.400	-22.800	-22.800	-22.800	-22.800
18	Sonstige ordentliche Aufwendungen	-14.764,81	-20.200	-23.100	-10.300	-10.100	-10.100
<b>19</b>	<b>Anteilige ordentliche Aufwendungen (Summe aus Nummern 12 bis 18)</b>	<b>-1.156.834,66</b>	<b>-1.631.400</b>	<b>-1.545.800</b>	<b>-1.568.800</b>	<b>-1.648.900</b>	<b>-1.807.300</b>
<b>20</b>	<b>Anteiliges veranschlagtes ordentliches Ergebnis (Summe aus Nummern 11 und 19)</b>	<b>-766.296,63</b>	<b>-1.293.200</b>	<b>-1.096.800</b>	<b>-1.118.700</b>	<b>-1.206.600</b>	<b>-1.352.400</b>
21	Erträge aus internen Leistungen	0,00	0	0	0	0	0
22	Aufwendungen für interne Leistungen	-110.752,47	-226.200	-205.000	-204.400	-206.800	-206.600
23	kalkulatorische Kosten	-159.925,29	-311.800	-321.100	-319.400	-314.400	-309.500
<b>24</b>	<b>Veranschlagtes kalkulatorisches Ergebnis (Saldo aus Nummern 21 bis 23)</b>	<b>-270.677,76</b>	<b>-538.000</b>	<b>-526.100</b>	<b>-523.800</b>	<b>-521.200</b>	<b>-516.100</b>
<b>25</b>	<b>Veranschlagter Nettoressourcenbedarf/-überschuss (Summe aus Nummer 20 und 24)</b>	<b>-1.036.974,39</b>	<b>-1.831.200</b>	<b>-1.622.900</b>	<b>-1.642.500</b>	<b>-1.727.800</b>	<b>-1.868.500</b>

### Erläuterungen

#### Position 6:

- 3411000 Mieten und Pachten
  - Pachteinahmen von der Gastronomie und vom Surfclub inkl. Nebenkosten
  
- 3421000 Erträge aus Verkauf
  - Stromeinspeisung BHKW
  
- 3461000 Sonstige privatrechtliche Leistungsentgelt
  - Eintrittsgelder Besucher
  - Schulschwimmen BZM Markdorf Realschule und Gymnasium
  - Schulschwimmen Droste-Hülshoff-Schule Gymnasium Friedrichshafen
  - Schulschwimmen und Schwimm-AG Stephan-Brodmann-Schule
  - DLRG
  - VHS
  - Feuerwehr

#### Position 14:

- 4212000 Unterhaltung des sonstigen unbeweglichen Vermögens
  - Umrüstung Flutlichtanlage Kunstrasenplatz auf LED



**Teilergebnishaushalt einschließlich Finanzplanung  
42 Sport und Bäder**

Gemeinde Immenstaad am Bodensee

**Position 17:**

4318000 Zuschüsse an übrige Bereiche  
- Jährliche Zuschüsse nach den Vereinsförderrichtlinien

**Position 18:**

4431500 Sachverständigen-, Gerichts- und ähnliche Kosten  
- Erstellung eines Betriebshandbuchs 11.500 €

## Haushaltsplan 2025 Gemeinde Immenstaad am Bodensee



### Teilfinanzhaushalt einschließlich Finanzplanung 42 Sport und Bäder

Gemeinde Immenstaad am Bodensee

Nr.	Bezeichnung	Ergebnis 2023	Ansatz 2024	Ansatz 2025	VE	Plan 2026	Plan 2027	Plan 2028
EUR								
		1	2	3	4	5	6	7
1	Summe der Einzahlungen aus laufender Verwaltungstätigkeit (ohne außerordentliche zahlungswirksame Erträge aus Vermögensveräußerung)	350.801,99	305.000	388.400	0	391.400	393.400	396.400
2	Summe der Auszahlungen aus laufender Verwaltungstätigkeit	-1.173.910,63	-1.281.500	-1.253.200	0	-1.257.700	-1.353.100	-1.392.700
<b>3</b>	<b>Anteilliger Zahlungsmittelüberschuss/-bedarf des Ergebnishaushalts (Saldo aus Nummern 1 und 2)</b>	<b>-823.108,64</b>	<b>-976.500</b>	<b>-864.800</b>	<b>0</b>	<b>-866.300</b>	<b>-959.700</b>	<b>-996.300</b>
4	Einzahlungen aus Investitionszuwendungen	0,00	996.300	0	0	200.000	529.500	0
5	Einzahlungen aus Investitionsbeiträgen und ähnlichen Entgelten für Investitionstätigkeit	0,00	0	0	0	0	0	0
6	Einzahlungen aus der Veräußerung von Sachvermögen	0,00	0	0	0	0	0	0
7	Einzahlungen aus der Veräußerung von Finanzvermögen	0,00	0	0	0	0	0	0
8	Einzahlungen für sonstige Investitionstätigkeit	0,00	0	0	0	0	0	0
<b>9</b>	<b>Einzahlungen aus Investitionstätigkeit (Summe aus Nummern 4 bis 8)</b>	<b>0,00</b>	<b>996.300</b>	<b>0</b>	<b>0</b>	<b>200.000</b>	<b>529.500</b>	<b>0</b>
10	Auszahlungen für den Erwerb von Grundstücken und Gebäuden	0,00	0	0	0	0	0	0
11	Auszahlungen für Baumaßnahmen	-397.518,54	-5.375.000	-4.987.400	-6.300.000	-5.000.000	-1.300.000	0
12	Auszahlungen für den Erwerb von beweglichem Sachvermögen	-7.096,98	-21.000	-16.000	0	-10.000	-12.000	-12.000
13	Auszahlungen für den Erwerb von Finanzvermögen	0,00	0	0	0	0	0	0
14	Auszahlungen für Investitionsförderungsmaßnahmen	0,00	0	0	0	0	0	0
15	Auszahlungen für den Erwerb von immateriellen Vermögensgegenständen	0,00	0	0	0	0	0	0
<b>16</b>	<b>Auszahlungen aus Investitionstätigkeit (Summe aus Nummern 10 bis 15)</b>	<b>-404.615,52</b>	<b>-5.396.000</b>	<b>-5.003.400</b>	<b>-6.300.000</b>	<b>-5.010.000</b>	<b>-1.312.000</b>	<b>-12.000</b>
<b>17</b>	<b>Anteilliger veranschlagter Finanzierungsmittelüberschuss/-bedarf aus Investitionstätigkeit (Saldo aus Nummern 9 und 16)</b>	<b>-404.615,52</b>	<b>-4.399.700</b>	<b>-5.003.400</b>	<b>-6.300.000</b>	<b>-4.810.000</b>	<b>-782.500</b>	<b>-12.000</b>
<b>18</b>	<b>Anteilliger veranschlagter Finanzierungsmittel-Saldo aus Nummern 3 und 17)</b>	<b>-1.227.724,16</b>	<b>-5.376.200</b>	<b>-5.868.200</b>	<b>-6.300.000</b>	<b>-5.676.300</b>	<b>-1.742.200</b>	<b>-1.008.300</b>

Haushaltsplan 2025 Gemeinde Immenstaad am Bodensee



**Teilergebnishaushalt einschließlich Finanzplanung  
4210 Förderung des Sports - [THH 4]**

Gemeinde Immenstaad am Bodensee

Nr.	Bezeichnung	Ergebnis 2023	Ansatz 2024	Ansatz 2025	Plan 2026	Plan 2027	Plan 2028
		EUR					
		1	2	3	4	5	6
1	Steuern und ähnliche Abgaben	0,00	0	0	0	0	0
2	Zuweisungen und Zuwendungen, Umlagen	0,00	0	0	0	0	0
3	Aufgelöste Investitionszuwendungen und -beiträge	0,00	0	0	0	0	0
4	Sonstige Transfererträge	0,00	0	0	0	0	0
5	Entgelte für öffentliche Leistungen oder Einrichtungen	0,00	0	0	0	0	0
6	Sonstige privatrechtliche Leistungsentgelte	0,00	0	0	0	0	0
7	Kostenerstattungen und Kostenumlagen	0,00	0	0	0	0	0
8	Zinsen und ähnliche Erträge	0,00	0	0	0	0	0
9	Aktivierete Eigenleistungen und Bestandveränderungen	0,00	0	0	0	0	0
10	Sonstige ordentliche Erträge	0,00	0	0	0	0	0
<b>11</b>	<b>Anteilige ordentliche Erträge (Summe aus Nummern 1 bis 10)</b>	<b>0,00</b>	<b>0</b>	<b>0</b>	<b>0</b>	<b>0</b>	<b>0</b>
12	Personalaufwendungen	0,00	0	0	0	0	0
13	Versorgungsaufwendungen	0,00	0	0	0	0	0
14	Aufwendungen für Sach- und Dienstleistungen	0,00	0	0	0	0	0
15	Abschreibungen	-1.869,63	-1.900	-1.900	-1.900	-1.800	-1.800
16	Zinsen und ähnliche Aufwendungen	0,00	0	0	0	0	0
17	Transferaufwendungen	-19.661,61	-22.400	-22.800	-22.800	-22.800	-22.800
18	Sonstige ordentliche Aufwendungen	0,00	0	0	0	0	0
<b>19</b>	<b>Anteilige ordentliche Aufwendungen (Summe aus Nummern 12 bis 18)</b>	<b>-21.531,24</b>	<b>-24.300</b>	<b>-24.700</b>	<b>-24.700</b>	<b>-24.600</b>	<b>-24.600</b>
<b>20</b>	<b>Anteiliges veranschlagtes ordentliches Ergebnis (Summe aus Nummern 11 und 19)</b>	<b>-21.531,24</b>	<b>-24.300</b>	<b>-24.700</b>	<b>-24.700</b>	<b>-24.600</b>	<b>-24.600</b>
21	Erträge aus internen Leistungen	0,00	0	0	0	0	0
22	Aufwendungen für interne Leistungen	0,00	0	0	0	0	0
23	kalkulatorische Kosten	-1.457,31	-1.400	-1.300	-1.200	-1.100	-1.000
<b>24</b>	<b>Veranschlagtes kalkulatorisches Ergebnis (Saldo aus Nummern 21 bis 23)</b>	<b>-1.457,31</b>	<b>-1.400</b>	<b>-1.300</b>	<b>-1.200</b>	<b>-1.100</b>	<b>-1.000</b>
<b>25</b>	<b>Veranschlagter Nettoressourcenbedarf/-überschuss (Summe aus Nummer 20 und 24)</b>	<b>-22.988,55</b>	<b>-25.700</b>	<b>-26.000</b>	<b>-25.900</b>	<b>-25.700</b>	<b>-25.600</b>

**Erläuterungen**

**Position 17:**

4318000 Zuschüsse an übrige Bereiche  
- Jährliche Zuschüsse nach den Vereinsförderrichtlinien

Haushaltsplan 2025 Gemeinde Immenstaad am Bodensee



**Teilfinanzhaushalt einschließlich Finanzplanung  
4210 Förderung des Sports - [THH 4]**

Gemeinde Immenstaad am Bodensee

Nr.	Bezeichnung	Ergebnis 2023	Ansatz 2024	Ansatz 2025	VE	Plan 2026	Plan 2027	Plan 2028
		EUR						
		1	2	3	4	5	6	7
1	Summe der Einzahlungen aus laufender Verwaltungstätigkeit (ohne außerordentliche zahlungswirksame Erträge aus Vermögensveräußerung)	0,00	0	0	0	0	0	0
2	Summe der Auszahlungen aus laufender Verwaltungstätigkeit	-19.661,61	-22.400	-22.800	0	-22.800	-22.800	-22.800
<b>3</b>	<b>Anteilliger Zahlungsmittelüberschuss/-bedarf des Ergebnishaushalts (Saldo aus Nummern 1 und 2)</b>	<b>-19.661,61</b>	<b>-22.400</b>	<b>-22.800</b>	<b>0</b>	<b>-22.800</b>	<b>-22.800</b>	<b>-22.800</b>
4	Einzahlungen aus Investitionszuwendungen	0,00	0	0	0	0	0	0
5	Einzahlungen aus Investitionsbeiträgen und ähnlichen Entgelten für Investitionstätigkeit	0,00	0	0	0	0	0	0
6	Einzahlungen aus der Veräußerung von Sachvermögen	0,00	0	0	0	0	0	0
7	Einzahlungen aus der Veräußerung von Finanzvermögen	0,00	0	0	0	0	0	0
8	Einzahlungen für sonstige Investitionstätigkeit	0,00	0	0	0	0	0	0
<b>9</b>	<b>Einzahlungen aus Investitionstätigkeit (Summe aus Nummern 4 bis 8)</b>	<b>0,00</b>	<b>0</b>	<b>0</b>	<b>0</b>	<b>0</b>	<b>0</b>	<b>0</b>
10	Auszahlungen für den Erwerb von Grundstücken und Gebäuden	0,00	0	0	0	0	0	0
11	Auszahlungen für Baumaßnahmen	0,00	0	0	0	0	0	0
12	Auszahlungen für den Erwerb von beweglichem Sachvermögen	0,00	0	0	0	0	0	0
13	Auszahlungen für den Erwerb von Finanzvermögen	0,00	0	0	0	0	0	0
14	Auszahlungen für Investitionsförderungsmaßnahmen	0,00	0	0	0	0	0	0
15	Auszahlungen für den Erwerb von immateriellen Vermögensgegenständen	0,00	0	0	0	0	0	0
<b>16</b>	<b>Auszahlungen aus Investitionstätigkeit (Summe aus Nummern 10 bis 15)</b>	<b>0,00</b>	<b>0</b>	<b>0</b>	<b>0</b>	<b>0</b>	<b>0</b>	<b>0</b>
<b>17</b>	<b>Anteilliger veranschlagter Finanzierungsmittelüberschuss/-bedarf aus Investitionstätigkeit (Saldo aus Nummern 9 und 16)</b>	<b>0,00</b>	<b>0</b>	<b>0</b>	<b>0</b>	<b>0</b>	<b>0</b>	<b>0</b>
<b>18</b>	<b>Anteilliger veranschlagter Finanzierungsmittel-Saldo aus Nummern 3 und 17)</b>	<b>-19.661,61</b>	<b>-22.400</b>	<b>-22.800</b>	<b>0</b>	<b>-22.800</b>	<b>-22.800</b>	<b>-22.800</b>

# Haushaltsplan 2025 Gemeinde Immenstaad am Bodensee



## Teilergebnishaushalt einschließlich Finanzplanung 4240 Bäder - [THH 4]

Gemeinde Immenstaad am Bodensee

Nr.	Bezeichnung	Ergebnis 2023	Ansatz 2024	Ansatz 2025	Plan 2026	Plan 2027	Plan 2028
		EUR					
		1	2	3	4	5	6
1	Steuern und ähnliche Abgaben	0,00	0	0	0	0	0
2	Zuweisungen und Zuwendungen, Umlagen	2.832,00	0	0	0	0	0
3	Aufgelöste Investitionszuwendungen und -beiträge	33.806,99	19.600	20.000	20.000	20.000	20.000
4	Sonstige Transfererträge	0,00	0	0	0	0	0
5	Entgelte für öffentliche Leistungen oder Einrichtungen	0,00	0	0	0	0	0
6	Sonstige privatrechtliche Leistungsentgelte	329.647,94	303.000	380.400	380.400	380.400	380.400
7	Kostenerstattungen und Kostenumlagen	0,00	0	0	0	0	0
8	Zinsen und ähnliche Erträge	0,00	0	0	0	0	0
9	Aktivierte Eigenleistungen und Bestandveränderungen	0,00	0	0	0	0	0
10	Sonstige ordentliche Erträge	7.453,27	500	0	0	0	0
<b>11</b>	<b>Anteilige ordentliche Erträge (Summe aus Nummern 1 bis 10)</b>	<b>373.740,20</b>	<b>323.100</b>	<b>400.400</b>	<b>400.400</b>	<b>400.400</b>	<b>400.400</b>
12	Personalaufwendungen	-403.161,78	-593.400	-558.600	-575.400	-592.700	-610.400
13	Versorgungsaufwendungen	0,00	0	0	0	0	0
14	Aufwendungen für Sach- und Dienstleistungen	-451.000,74	-551.300	-540.100	-540.200	-561.200	-571.200
15	Abschreibungen	-125.276,47	-120.000	-117.100	-115.000	-113.500	-110.100
16	Zinsen und ähnliche Aufwendungen	0,00	0	0	0	0	0
17	Transferaufwendungen	0,00	0	0	0	0	0
18	Sonstige ordentliche Aufwendungen	-14.764,81	-20.200	-21.500	-10.200	-10.000	-10.000
<b>19</b>	<b>Anteilige ordentliche Aufwendungen (Summe aus Nummern 12 bis 18)</b>	<b>-994.203,80</b>	<b>-1.284.900</b>	<b>-1.237.300</b>	<b>-1.240.800</b>	<b>-1.277.400</b>	<b>-1.301.700</b>
<b>20</b>	<b>Anteiliges veranschlagtes ordentliches Ergebnis (Summe aus Nummern 11 und 19)</b>	<b>-620.463,60</b>	<b>-961.800</b>	<b>-836.900</b>	<b>-840.400</b>	<b>-877.000</b>	<b>-901.300</b>
21	Erträge aus internen Leistungen	0,00	0	0	0	0	0
22	Aufwendungen für interne Leistungen	-75.298,91	-111.800	-129.900	-129.500	-130.900	-130.800
23	kalkulatorische Kosten	-118.472,74	-116.300	-111.200	-106.500	-101.900	-97.400
<b>24</b>	<b>Veranschlagtes kalkulatorisches Ergebnis (Saldo aus Nummern 21 bis 23)</b>	<b>-193.771,65</b>	<b>-228.100</b>	<b>-241.100</b>	<b>-236.000</b>	<b>-232.800</b>	<b>-228.200</b>
<b>25</b>	<b>Veranschlagter Nettoressourcenbedarf/-überschuss (Summe aus Nummer 20 und 24)</b>	<b>-814.235,25</b>	<b>-1.189.900</b>	<b>-1.078.000</b>	<b>-1.076.400</b>	<b>-1.109.800</b>	<b>-1.129.500</b>

### Erläuterungen

#### Position 6:

3411000 Mieten und Pachten  
- Pachteinahmen von der Gastronomie und vom Surfclub inkl. Nebenkosten

3421000 Erträge aus Verkauf  
- Stromeinspeisung BHKW

3461000 Sonstige privatrechtliche Leistungsentgelt  
- Eintrittsgelder Besucher  
- Schulschwimmen BZM Markdorf Realschule und Gymnasium  
- Schulschwimmen Droste-Hülshoff-Schule Gymnasium Friedrichshafen  
- Schulschwimmen und Schwimm-AG Stephan-Brodmann-Schule  
- DLRG  
- VHS  
- Feuerwehr

#### Position 18:

4431500 Sachverständigen-, Gerichts- und ähnliche Kosten  
- Erstellung eines Betriebshandbuchs 11.500 €



**Teilergebnishaushalt einschließlich Finanzplanung  
4240 Bäder - [THH 4]**

Gemeinde Immenstaad am Bodensee

## Haushaltsplan 2025 Gemeinde Immenstaad am Bodensee



### Teilfinanzhaushalt einschließlich Finanzplanung 4240 Bäder - [THH 4]

Gemeinde Immenstaad am Bodensee

Nr.	Bezeichnung	Ergebnis 2023	Ansatz 2024	Ansatz 2025	VE	Plan 2026	Plan 2027	Plan 2028
EUR								
		1	2	3	4	5	6	7
1	Summe der Einzahlungen aus laufender Verwaltungstätigkeit (ohne außerordentliche zahlungswirksame Erträge aus Vermögensveräußerung)	345.930,03	303.000	380.400	0	380.400	380.400	380.400
2	Summe der Auszahlungen aus laufender Verwaltungstätigkeit	-1.030.970,67	-1.164.900	-1.120.200	0	-1.125.800	-1.163.900	-1.191.600
<b>3</b>	<b>Anteilliger Zahlungsmittelüberschuss/-bedarf des Ergebnishaushalts (Saldo aus Nummern 1 und 2)</b>	<b>-685.040,64</b>	<b>-861.900</b>	<b>-739.800</b>	<b>0</b>	<b>-745.400</b>	<b>-783.500</b>	<b>-811.200</b>
4	Einzahlungen aus Investitionszuwendungen	0,00	0	0	0	0	0	0
5	Einzahlungen aus Investitionsbeiträgen und ähnlichen Entgelten für Investitionstätigkeit	0,00	0	0	0	0	0	0
6	Einzahlungen aus der Veräußerung von Sachvermögen	0,00	0	0	0	0	0	0
7	Einzahlungen aus der Veräußerung von Finanzvermögen	0,00	0	0	0	0	0	0
8	Einzahlungen für sonstige Investitionstätigkeit	0,00	0	0	0	0	0	0
<b>9</b>	<b>Einzahlungen aus Investitionstätigkeit (Summe aus Nummern 4 bis 8)</b>	<b>0,00</b>	<b>0</b>	<b>0</b>	<b>0</b>	<b>0</b>	<b>0</b>	<b>0</b>
10	Auszahlungen für den Erwerb von Grundstücken und Gebäuden	0,00	0	0	0	0	0	0
11	Auszahlungen für Baumaßnahmen	-1.620,00	0	-50.000	0	0	0	0
12	Auszahlungen für den Erwerb von beweglichem Sachvermögen	-5.970,61	-21.000	-16.000	0	-10.000	-10.000	-10.000
13	Auszahlungen für den Erwerb von Finanzvermögen	0,00	0	0	0	0	0	0
14	Auszahlungen für Investitionsförderungsmaßnahmen	0,00	0	0	0	0	0	0
15	Auszahlungen für den Erwerb von immateriellen Vermögensgegenständen	0,00	0	0	0	0	0	0
<b>16</b>	<b>Auszahlungen aus Investitionstätigkeit (Summe aus Nummern 10 bis 15)</b>	<b>-7.590,61</b>	<b>-21.000</b>	<b>-66.000</b>	<b>0</b>	<b>-10.000</b>	<b>-10.000</b>	<b>-10.000</b>
<b>17</b>	<b>Anteilliger veranschlagter Finanzierungsmittelüberschuss/-bedarf aus Investitionstätigkeit (Saldo aus Nummern 9 und 16)</b>	<b>-7.590,61</b>	<b>-21.000</b>	<b>-66.000</b>	<b>0</b>	<b>-10.000</b>	<b>-10.000</b>	<b>-10.000</b>
<b>18</b>	<b>Anteilliger veranschlagter Finanzierungsmittel-Saldo aus Nummern 3 und 17)</b>	<b>-692.631,25</b>	<b>-882.900</b>	<b>-805.800</b>	<b>0</b>	<b>-755.400</b>	<b>-793.500</b>	<b>-821.200</b>

Haushaltsplan 2025 Gemeinde Immenstaad am Bodensee



**Einzeldarstellung der Investitionsmaßnahmen  
4240 Bäder - [THH 4]**

Gemeinde Immenstaad am Bodensee

**Investition I-4240-000 Aquastaad**

Nr.	Investitionsmaßnahmen Einzahlungs- und Auszahlungsarten	Gesamtang. z.Maßnahme -nachrichtl.-	Bisher finanziert	Ermächtigungs über- tragungen aus Vorvorj.	Ergebnis 2023	Ansatz 2024	Ansatz 2025	VE	Plan 2026	Plan 2027 Plan 2028
EUR										
		1	2	3	4	5	6	7	8	9
8	Auszahlungen für Baumaßnahmen			-135.500	-1.620,00	0	0	0	0	0
9	Auszahlungen für den Erwerb von beweglichem Sachvermögen			0	-5.970,61	-21.000	-16.000	0	-10.000	-10.000 -10.000
13	<b>Summe der Auszahlungen aus Investitionstätigkeit (Summe aus Nummern 7 bis 12)</b>			<b>-135.500</b>	<b>-7.590,61</b>	<b>-21.000</b>	<b>-16.000</b>	<b>0</b>	<b>-10.000</b>	<b>-10.000 -10.000</b>
14	<b>Saldo aus Investitionstätigkeit (Saldo aus Nummern 6 und 13)</b>			<b>-135.500</b>	<b>-7.590,61</b>	<b>-21.000</b>	<b>-16.000</b>	<b>0</b>	<b>-10.000</b>	<b>-10.000 -10.000</b>
16	<b>Gesamtkosten der Maßnahme (Summe aus Nummern 13 und 15)</b>			<b>-135.500</b>	<b>-7.590,61</b>	<b>-21.000</b>	<b>-16.000</b>	<b>0</b>	<b>-10.000</b>	<b>-10.000 -10.000</b>

**Investition I-4240-001 Aquastaad - Sanierung**

Nr.	Investitionsmaßnahmen Einzahlungs- und Auszahlungsarten	Gesamtang. z.Maßnahme -nachrichtl.-	Bisher finanziert	Ermächtigungs über- tragungen aus Vorvorj.	Ergebnis 2023	Ansatz 2024	Ansatz 2025	VE	Plan 2026	Plan 2027 Plan 2028
EUR										
		1	2	3	4	5	6	7	8	9
8	Auszahlungen für Baumaßnahmen	-50.000	0,00	0	0,00	0	-50.000	0	0	0
13	<b>Summe der Auszahlungen aus Investitionstätigkeit (Summe aus Nummern 7 bis 12)</b>	<b>-50.000</b>	<b>0,00</b>	<b>0</b>	<b>0,00</b>	<b>0</b>	<b>-50.000</b>	<b>0</b>	<b>0</b>	<b>0 0</b>
14	<b>Saldo aus Investitionstätigkeit (Saldo aus Nummern 6 und 13)</b>	<b>-50.000</b>	<b>0,00</b>	<b>0</b>	<b>0,00</b>	<b>0</b>	<b>-50.000</b>	<b>0</b>	<b>0</b>	<b>0 0</b>
16	<b>Gesamtkosten der Maßnahme (Summe aus Nummern 13 und 15)</b>	<b>-50.000</b>	<b>0,00</b>	<b>0</b>	<b>0,00</b>	<b>0</b>	<b>-50.000</b>	<b>0</b>	<b>0</b>	<b>0 0</b>

Haushaltsplan 2025 Gemeinde Immenstaad am Bodensee



**Teilergebnishaushalt einschließlich Finanzplanung  
4241 Sportstätten - [THH 4]**

Gemeinde Immenstaad am Bodensee

Nr.	Bezeichnung	Ergebnis 2023	Ansatz 2024	Ansatz 2025	Plan 2026	Plan 2027	Plan 2028
		EUR					
		1	2	3	4	5	6
1	Steuern und ähnliche Abgaben	0,00	0	0	0	0	0
2	Zuweisungen und Zuwendungen, Umlagen	0,00	0	0	0	0	0
3	Aufgelöste Investitionszuwendungen und -beiträge	13.126,67	13.100	40.600	38.700	28.900	28.900
4	Sonstige Transfererträge	0,00	0	0	0	0	0
5	Entgelte für öffentliche Leistungen oder Einrichtungen	0,00	0	0	0	0	0
6	Sonstige privatrechtliche Leistungsentgelte	3.671,16	2.000	8.000	11.000	13.000	16.000
7	Kostenerstattungen und Kostenumlagen	0,00	0	0	0	0	0
8	Zinsen und ähnliche Erträge	0,00	0	0	0	0	0
9	Aktivierete Eigenleistungen und Bestandveränderungen	0,00	0	0	0	0	0
10	Sonstige ordentliche Erträge	0,00	0	0	0	0	9.600
<b>11</b>	<b>Anteilige ordentliche Erträge (Summe aus Nummern 1 bis 10)</b>	<b>16.797,83</b>	<b>15.100</b>	<b>48.600</b>	<b>49.700</b>	<b>41.900</b>	<b>54.500</b>
12	Personalaufwendungen	-5.683,71	-6.100	-4.900	-5.000	-5.200	-5.400
13	Versorgungsaufwendungen	0,00	0	0	0	0	0
14	Aufwendungen für Sach- und Dienstleistungen	-114.535,74	-88.100	-103.700	-104.000	-161.100	-172.800
15	Abschreibungen	-20.880,17	-228.000	-173.600	-194.200	-180.500	-302.700
16	Zinsen und ähnliche Aufwendungen	0,00	0	0	0	0	0
17	Transferaufwendungen	0,00	0	0	0	0	0
18	Sonstige ordentliche Aufwendungen	0,00	0	-1.600	-100	-100	-100
<b>19</b>	<b>Anteilige ordentliche Aufwendungen (Summe aus Nummern 12 bis 18)</b>	<b>-141.099,62</b>	<b>-322.200</b>	<b>-283.800</b>	<b>-303.300</b>	<b>-346.900</b>	<b>-481.000</b>
<b>20</b>	<b>Anteiliges veranschlagtes ordentliches Ergebnis (Summe aus Nummern 11 und 19)</b>	<b>-124.301,79</b>	<b>-307.100</b>	<b>-235.200</b>	<b>-253.600</b>	<b>-305.000</b>	<b>-426.500</b>
21	Erträge aus internen Leistungen	0,00	0	0	0	0	0
22	Aufwendungen für interne Leistungen	-35.453,56	-114.400	-75.100	-74.900	-75.900	-75.800
23	kalkulatorische Kosten	-39.995,24	-194.100	-208.600	-211.700	-211.400	-211.100
<b>24</b>	<b>Veranschlagtes kalkulatorisches Ergebnis (Saldo aus Nummern 21 bis 23)</b>	<b>-75.448,80</b>	<b>-308.500</b>	<b>-283.700</b>	<b>-286.600</b>	<b>-287.300</b>	<b>-286.900</b>
<b>25</b>	<b>Veranschlagter Nettoressourcenbedarf/-überschuss (Summe aus Nummer 20 und 24)</b>	<b>-199.750,59</b>	<b>-615.600</b>	<b>-518.900</b>	<b>-540.200</b>	<b>-592.300</b>	<b>-713.400</b>

**Erläuterungen**

**Position 14:**

4212000 Unterhaltung des sonstigen unbeweglichen Vermögens  
- Umrüstung Flutlichtanlage Kunstrasenplatz auf LED

## Haushaltsplan 2025 Gemeinde Immenstaad am Bodensee



### Teilfinanzhaushalt einschließlich Finanzplanung 4241 Sportstätten - [THH 4]

Gemeinde Immenstaad am Bodensee

Nr.	Bezeichnung	Ergebnis 2023	Ansatz 2024	Ansatz 2025	VE	Plan 2026	Plan 2027	Plan 2028
		EUR						
		1	2	3	4	5	6	7
1	Summe der Einzahlungen aus laufender Verwaltungstätigkeit (ohne außerordentliche zahlungswirksame Erträge aus Vermögensveräußerung)	4.871,96	2.000	8.000	0	11.000	13.000	16.000
2	Summe der Auszahlungen aus laufender Verwaltungstätigkeit	-123.278,35	-94.200	-110.200	0	-109.100	-166.400	-178.300
<b>3</b>	<b>Anteilliger Zahlungsmittelüberschuss/-bedarf des Ergebnishaushalts (Saldo aus Nummern 1 und 2)</b>	<b>-118.406,39</b>	<b>-92.200</b>	<b>-102.200</b>	<b>0</b>	<b>-98.100</b>	<b>-153.400</b>	<b>-162.300</b>
4	Einzahlungen aus Investitionszuwendungen	0,00	996.300	0	0	200.000	529.500	0
5	Einzahlungen aus Investitionsbeiträgen und ähnlichen Entgelten für Investitionstätigkeit	0,00	0	0	0	0	0	0
6	Einzahlungen aus der Veräußerung von Sachvermögen	0,00	0	0	0	0	0	0
7	Einzahlungen aus der Veräußerung von Finanzvermögen	0,00	0	0	0	0	0	0
8	Einzahlungen für sonstige Investitionstätigkeit	0,00	0	0	0	0	0	0
<b>9</b>	<b>Einzahlungen aus Investitionstätigkeit (Summe aus Nummern 4 bis 8)</b>	<b>0,00</b>	<b>996.300</b>	<b>0</b>	<b>0</b>	<b>200.000</b>	<b>529.500</b>	<b>0</b>
10	Auszahlungen für den Erwerb von Grundstücken und Gebäuden	0,00	0	0	0	0	0	0
11	Auszahlungen für Baumaßnahmen	-395.898,54	-5.375.000	-4.937.400	-6.300.000	-5.000.000	-1.300.000	0
12	Auszahlungen für den Erwerb von beweglichem Sachvermögen	-1.126,37	0	0	0	0	-2.000	-2.000
13	Auszahlungen für den Erwerb von Finanzvermögen	0,00	0	0	0	0	0	0
14	Auszahlungen für Investitionsförderungsmaßnahmen	0,00	0	0	0	0	0	0
15	Auszahlungen für den Erwerb von immateriellen Vermögensgegenständen	0,00	0	0	0	0	0	0
<b>16</b>	<b>Auszahlungen aus Investitionstätigkeit (Summe aus Nummern 10 bis 15)</b>	<b>-397.024,91</b>	<b>-5.375.000</b>	<b>-4.937.400</b>	<b>-6.300.000</b>	<b>-5.000.000</b>	<b>-1.302.000</b>	<b>-2.000</b>
<b>17</b>	<b>Anteilliger veranschlagter Finanzierungsmittelüberschuss/-bedarf aus Investitionstätigkeit (Saldo aus Nummern 9 und 16)</b>	<b>-397.024,91</b>	<b>-4.378.700</b>	<b>-4.937.400</b>	<b>-6.300.000</b>	<b>-4.800.000</b>	<b>-772.500</b>	<b>-2.000</b>
<b>18</b>	<b>Anteilliger veranschlagter Finanzierungsmittel-Saldo aus Nummern 3 und 17)</b>	<b>-515.431,30</b>	<b>-4.470.900</b>	<b>-5.039.600</b>	<b>-6.300.000</b>	<b>-4.898.100</b>	<b>-925.900</b>	<b>-164.300</b>

Haushaltsplan 2025 Gemeinde Immenstaad am Bodensee



**Einzeldarstellung der Investitionsmaßnahmen  
4241 Sportstätten - [THH 4]**

Gemeinde Immenstaad am Bodensee

**Investition I-4241-000 Linzgauhalle**

Nr.	Investitionsmaßnahmen Einzahlungs- und Auszahlungsarten	Gesamtang. z.Maßnahme -nachrichtl.-	Bisher finanziert	Ermächtigungs über- tragungen aus Vorvorj.	Ergebnis 2023	Ansatz 2024	Ansatz 2025	VE	Plan 2026	Plan 2027 Plan 2028
EUR										
		1	2	3	4	5	6	7	8	9
9	Auszahlungen für den Erwerb von beweglichem Sachvermögen			0	-1.126,37	0	0	0	0	-2.000 -2.000
<b>13</b>	<b>Summe der Auszahlungen aus Investitionstätigkeit (Summe aus Nummern 7 bis 12)</b>			0	<b>-1.126,37</b>	<b>0</b>	<b>0</b>	<b>0</b>	<b>0</b>	<b>-2.000 -2.000</b>
<b>14</b>	<b>Saldo aus Investitionstätigkeit (Saldo aus Nummern 6 und 13)</b>			0	<b>-1.126,37</b>	<b>0</b>	<b>0</b>	<b>0</b>	<b>0</b>	<b>-2.000 -2.000</b>
<b>16</b>	<b>Gesamtkosten der Maßnahme (Summe aus Nummern 13 und 15)</b>			0	<b>-1.126,37</b>	<b>0</b>	<b>0</b>	<b>0</b>	<b>0</b>	<b>-2.000 -2.000</b>

**Investition I-4241-001 Linzgauhalle - Sanierung**

Nr.	Investitionsmaßnahmen Einzahlungs- und Auszahlungsarten	Gesamtang. z.Maßnahme -nachrichtl.-	Bisher finanziert	Ermächtigungs über- tragungen aus Vorvorj.	Ergebnis 2023	Ansatz 2024	Ansatz 2025	VE	Plan 2026	Plan 2027 Plan 2028
EUR										
		1	2	3	4	5	6	7	8	9
1	Einzahlungen aus Investitionszuwendungen	1.713.800	0,00	0	0,00	778.300	0	0	200.000	529.500 0
<b>6</b>	<b>Summe der Einzahlungen aus Investitionstätigkeit (Summe aus Nummern 1 bis 5)</b>	<b>1.713.800</b>	<b>0,00</b>	<b>0</b>	<b>0,00</b>	<b>778.300</b>	<b>0</b>	<b>0</b>	<b>200.000</b>	<b>529.500 0</b>
7	Auszahlungen für den Erwerb von Grundstücken und Gebäuden	-95.000	0,00	0	0,00	0	0	0	0	0 0
8	Auszahlungen für Baumaßnahmen	-12.701.000	-27.356,37	-762.500	-27.356,37	-2.500.000	-3.000.000	-6.300.000	-5.000.000	-1.300.000 0
<b>13</b>	<b>Summe der Auszahlungen aus Investitionstätigkeit (Summe aus Nummern 7 bis 12)</b>	<b>-12.796.000</b>	<b>-27.356,37</b>	<b>-762.500</b>	<b>-27.356,37</b>	<b>-2.500.000</b>	<b>-3.000.000</b>	<b>-6.300.000</b>	<b>-5.000.000</b>	<b>-1.300.000 0</b>
<b>14</b>	<b>Saldo aus Investitionstätigkeit (Saldo aus Nummern 6 und 13)</b>	<b>-11.082.200</b>	<b>-27.356,37</b>	<b>-762.500</b>	<b>-27.356,37</b>	<b>-1.721.700</b>	<b>-3.000.000</b>	<b>-6.300.000</b>	<b>-4.800.000</b>	<b>-770.500 0</b>
<b>16</b>	<b>Gesamtkosten der Maßnahme (Summe aus Nummern 13 und 15)</b>	<b>-12.796.000</b>	<b>-27.356,37</b>	<b>-762.500</b>	<b>-27.356,37</b>	<b>-2.500.000</b>	<b>-3.000.000</b>	<b>-6.300.000</b>	<b>-5.000.000</b>	<b>-1.300.000 0</b>

**Investition I-4241-101 Sportanlage Forstwiesen - Sanierung**

Nr.	Investitionsmaßnahmen Einzahlungs- und Auszahlungsarten	Gesamtang. z.Maßnahme -nachrichtl.-	Bisher finanziert	Ermächtigungs über- tragungen aus Vorvorj.	Ergebnis 2023	Ansatz 2024	Ansatz 2025	VE	Plan 2026	Plan 2027 Plan 2028
EUR										
		1	2	3	4	5	6	7	8	9
1	Einzahlungen aus Investitionszuwendungen	550.000	0,00	0	0,00	218.000	0	0	0	0 0
<b>6</b>	<b>Summe der Einzahlungen aus Investitionstätigkeit (Summe aus Nummern 1 bis 5)</b>	<b>550.000</b>	<b>0,00</b>	<b>0</b>	<b>0,00</b>	<b>218.000</b>	<b>0</b>	<b>0</b>	<b>0</b>	<b>0 0</b>
7	Auszahlungen für den Erwerb von Grundstücken und Gebäuden	-483.000	0,00	0	0,00	0	0	0	0	0 0
8	Auszahlungen für Baumaßnahmen	-1.131.000	-405.972,00	-20.000	-368.542,17	-875.000	0	0	0	0 0
9	Auszahlungen für den Erwerb von beweglichem Sachvermögen	-20.000	0,00	0	0,00	0	0	0	0	0 0
<b>13</b>	<b>Summe der Auszahlungen aus Investitionstätigkeit (Summe aus Nummern 7 bis 12)</b>	<b>-1.634.000</b>	<b>-405.972,00</b>	<b>-20.000</b>	<b>-368.542,17</b>	<b>-875.000</b>	<b>0</b>	<b>0</b>	<b>0</b>	<b>0 0</b>
<b>14</b>	<b>Saldo aus Investitionstätigkeit (Saldo aus Nummern 6 und 13)</b>	<b>-1.084.000</b>	<b>-405.972,00</b>	<b>-20.000</b>	<b>-368.542,17</b>	<b>-657.000</b>	<b>0</b>	<b>0</b>	<b>0</b>	<b>0 0</b>
<b>16</b>	<b>Gesamtkosten der Maßnahme (Summe aus Nummern 13 und 15)</b>	<b>-1.634.000</b>	<b>-405.972,00</b>	<b>-20.000</b>	<b>-368.542,17</b>	<b>-875.000</b>	<b>0</b>	<b>0</b>	<b>0</b>	<b>0 0</b>

**Investition I-4241-301 Sporthalle - Neubau**

Haushaltsplan 2025 Gemeinde Immenstaad am Bodensee



**Einzeldarstellung der Investitionsmaßnahmen  
4241 Sportstätten - [THH 4]**

Gemeinde Immenstaad am Bodensee

Nr.	Investitionsmaßnahmen Einzahlungs- und Auszahlungsarten	Gesamtang. z.Maßnahme -nachrichtl.-	Bisher finanziert	Ermächtigungs über- tragungen aus Vorvorj.	Ergebnis 2023	Ansatz 2024	Ansatz 2025	VE	Plan 2026	Plan 2027 Plan 2028
EUR										
		1	2	3	4	5	6	7	8	9
8	Auszahlungen für Baumaßnahmen	-3.937.400	0,00	0	0,00	-2.000.000	-1.937.400	0	0	0 0
13	<b>Summe der Auszahlungen aus Investitionstätigkeit (Summe aus Nummern 7 bis 12)</b>	<b>-3.937.400</b>	<b>0,00</b>	<b>0</b>	<b>0,00</b>	<b>-2.000.000</b>	<b>-1.937.400</b>	<b>0</b>	<b>0</b>	<b>0 0</b>
14	<b>Saldo aus Investitionstätigkeit (Saldo aus Nummern 6 und 13)</b>	<b>-3.937.400</b>	<b>0,00</b>	<b>0</b>	<b>0,00</b>	<b>-2.000.000</b>	<b>-1.937.400</b>	<b>0</b>	<b>0</b>	<b>0 0</b>
16	<b>Gesamtkosten der Maßnahme (Summe aus Nummern 13 und 15)</b>	<b>-3.937.400</b>	<b>0,00</b>	<b>0</b>	<b>0,00</b>	<b>-2.000.000</b>	<b>-1.937.400</b>	<b>0</b>	<b>0</b>	<b>0 0</b>

# Haushaltsplan 2025 Gemeinde Immenstaad am Bodensee



## Teilergebnishaushalt einschließlich Finanzplanung Teilhaushalt 5 Bauen und Umwelt

Gemeinde Immenstaad am Bodensee

Nr.	Bezeichnung	Ergebnis 2023	Ansatz 2024	Ansatz 2025	Plan 2026	Plan 2027	Plan 2028
		EUR					
		1	2	3	4	5	6
1	Steuern und ähnliche Abgaben	0,00	0	0	0	0	0
2	Zuweisungen und Zuwendungen, Umlagen	177.192,01	381.200	152.100	99.700	25.800	25.800
3	Aufgelöste Investitionszuwendungen und -beiträge	271.724,18	264.400	273.100	322.700	297.500	304.200
4	Sonstige Transfererträge	0,00	0	0	0	0	0
5	Entgelte für öffentliche Leistungen oder Einrichtungen	1.317.077,73	1.182.000	1.271.200	1.271.200	1.271.200	1.271.200
6	Sonstige privatrechtliche Leistungsentgelte	23.735,16	16.600	17.100	17.100	17.100	17.100
7	Kostenerstattungen und Kostenumlagen	5.520,64	5.000	5.400	5.400	5.400	5.400
8	Zinsen und ähnliche Erträge	31.325,57	0	37.600	44.400	63.200	109.200
9	Aktivierete Eigenleistungen und Bestandveränderungen	0,00	0	0	0	0	0
10	Sonstige ordentliche Erträge	199.599,22	264.000	198.900	198.900	198.500	198.400
<b>11</b>	<b>Anteilige ordentliche Erträge (Summe aus Nummern 1 bis 10)</b>	<b>2.026.174,51</b>	<b>2.113.200</b>	<b>1.955.400</b>	<b>1.959.400</b>	<b>1.878.700</b>	<b>1.931.300</b>
12	Personalaufwendungen	-120.580,58	-127.300	-132.400	-136.300	-140.500	-144.700
13	Versorgungsaufwendungen	0,00	0	0	0	0	0
14	Aufwendungen für Sach- und Dienstleistungen	-668.935,63	-842.900	-1.190.900	-845.500	-698.800	-662.000
15	Abschreibungen	-1.035.005,81	-1.007.300	-1.003.200	-1.061.800	-1.049.700	-1.029.500
16	Zinsen und ähnliche Aufwendungen	0,00	0	0	0	0	0
17	Transferaufwendungen	-732.028,25	-730.600	-570.000	-581.200	-592.600	-604.200
18	Sonstige ordentliche Aufwendungen	-122.417,74	-242.800	-281.300	-116.100	-87.500	-94.400
<b>19</b>	<b>Anteilige ordentliche Aufwendungen (Summe aus Nummern 12 bis 18)</b>	<b>-2.678.968,01</b>	<b>-2.950.900</b>	<b>-3.177.800</b>	<b>-2.740.900</b>	<b>-2.569.100</b>	<b>-2.534.800</b>
<b>20</b>	<b>Anteiliges veranschlagtes ordentliches Ergebnis (Summe aus Nummern 11 und 19)</b>	<b>-652.793,50</b>	<b>-837.700</b>	<b>-1.222.400</b>	<b>-781.500</b>	<b>-690.400</b>	<b>-603.500</b>
21	Erträge aus internen Leistungen	162.137,38	160.000	164.000	164.000	164.000	164.000
22	Aufwendungen für interne Leistungen	-685.424,74	-951.400	-1.163.200	-1.159.200	-1.171.600	-1.170.000
23	kalkulatorische Kosten	-909.213,33	-1.089.700	-1.057.900	-1.035.700	-1.013.800	-993.100
<b>24</b>	<b>Veranschlagtes kalkulatorisches Ergebnis (Saldo aus Nummern 21 bis 23)</b>	<b>-1.432.500,69</b>	<b>-1.881.100</b>	<b>-2.057.100</b>	<b>-2.030.900</b>	<b>-2.021.400</b>	<b>-1.999.100</b>
<b>25</b>	<b>Veranschlagter Nettoressourcenbedarf/-überschuss (Summe aus Nummer 20 und 24)</b>	<b>-2.085.294,19</b>	<b>-2.718.800</b>	<b>-3.279.500</b>	<b>-2.812.400</b>	<b>-2.711.800</b>	<b>-2.602.600</b>

## Haushaltsplan 2025 Gemeinde Immenstaad am Bodensee



### Teilfinanzhaushalt einschließlich Finanzplanung Teilhaushalt 5 Bauen und Umwelt

Gemeinde Immenstaad am Bodensee

Nr.	Bezeichnung	Ergebnis 2023	Ansatz 2024	Ansatz 2025	VE	Plan 2026	Plan 2027	Plan 2028
EUR								
		1	2	3	4	5	6	7
1	Summe der Einzahlungen aus laufender Verwaltungstätigkeit (ohne außerordentliche zahlungswirksame Erträge aus Vermögensveräußerung)	1.679.656,67	1.829.800	1.678.400	0	1.632.800	1.577.700	1.623.700
2	Summe der Auszahlungen aus laufender Verwaltungstätigkeit	-1.575.896,54	-1.943.600	-2.174.600	0	-1.679.100	-1.519.400	-1.505.300
<b>3</b>	<b>Anteilliger Zahlungsmittelüberschuss/-bedarf des Ergebnishaushalts (Saldo aus Nummern 1 und 2)</b>	<b>103.760,13</b>	<b>-113.800</b>	<b>-496.200</b>	<b>0</b>	<b>-46.300</b>	<b>58.300</b>	<b>118.400</b>
4	Einzahlungen aus Investitionszuwendungen	33.700,00	360.000	813.100	0	0	74.000	0
5	Einzahlungen aus Investitionsbeiträgen und ähnlichen Entgelten für Investitionstätigkeit	11.361,58	275.000	29.000	0	910.600	895.600	6.000
6	Einzahlungen aus der Veräußerung von Sachvermögen	480,00	0	0	0	0	0	0
7	Einzahlungen aus der Veräußerung von Finanzvermögen	0,00	0	0	0	0	0	0
8	Einzahlungen für sonstige Investitionstätigkeit	0,00	0	0	0	0	0	0
<b>9</b>	<b>Einzahlungen aus Investitionstätigkeit (Summe aus Nummern 4 bis 8)</b>	<b>45.541,58</b>	<b>635.000</b>	<b>842.100</b>	<b>0</b>	<b>910.600</b>	<b>969.600</b>	<b>6.000</b>
10	Auszahlungen für den Erwerb von Grundstücken und Gebäuden	-5.425,80	-2.000	-141.000	0	-2.000	-2.000	-2.000
11	Auszahlungen für Baumaßnahmen	-99.922,43	-356.000	-2.480.200	0	-270.000	-1.165.000	-3.100.000
12	Auszahlungen für den Erwerb von beweglichem Sachvermögen	0,00	0	-15.000	0	0	0	0
13	Auszahlungen für den Erwerb von Finanzvermögen	-31.280,79	-200.000	-631.100	0	-244.400	-263.200	-309.200
14	Auszahlungen für Investitionsförderungsmaßnahmen	-649.626,64	0	-793.000	0	0	0	0
15	Auszahlungen für den Erwerb von immateriellen Vermögensgegenständen	0,00	0	0	0	0	0	0
<b>16</b>	<b>Auszahlungen aus Investitionstätigkeit (Summe aus Nummern 10 bis 15)</b>	<b>-786.255,66</b>	<b>-558.000</b>	<b>-4.060.300</b>	<b>0</b>	<b>-516.400</b>	<b>-1.430.200</b>	<b>-3.411.200</b>
<b>17</b>	<b>Anteilliger veranschlagter Finanzierungsmittelüberschuss/-bedarf aus Investitionstätigkeit (Saldo aus Nummern 9 und 16)</b>	<b>-740.714,08</b>	<b>77.000</b>	<b>-3.218.200</b>	<b>0</b>	<b>394.200</b>	<b>-460.600</b>	<b>-3.405.200</b>
<b>18</b>	<b>Anteilliger veranschlagter Finanzierungsmittel-Saldo aus Nummern 3 und 17)</b>	<b>-636.953,95</b>	<b>-36.800</b>	<b>-3.714.400</b>	<b>0</b>	<b>347.900</b>	<b>-402.300</b>	<b>-3.286.800</b>

# Haushaltsplan 2025 Gemeinde Immenstaad am Bodensee



## Teilergebnishaushalt einschließlich Finanzplanung 51 Räumliche Planung und Entwicklung

Gemeinde Immenstaad am Bodensee

Nr.	Bezeichnung	Ergebnis 2023	Ansatz 2024	Ansatz 2025	Plan 2026	Plan 2027	Plan 2028
		EUR					
		1	2	3	4	5	6
1	Steuern und ähnliche Abgaben	0,00	0	0	0	0	0
2	Zuweisungen und Zuwendungen, Umlagen	0,00	0	0	0	0	0
3	Aufgelöste Investitionszuwendungen und -beiträge	0,00	0	0	0	0	0
4	Sonstige Transfererträge	0,00	0	0	0	0	0
5	Entgelte für öffentliche Leistungen oder Einrichtungen	3.204,50	2.000	3.200	3.200	3.200	3.200
6	Sonstige privatrechtliche Leistungsentgelte	3,50	0	0	0	0	0
7	Kostenerstattungen und Kostenumlagen	0,00	0	0	0	0	0
8	Zinsen und ähnliche Erträge	0,00	0	0	0	0	0
9	Aktivierete Eigenleistungen und Bestandveränderungen	0,00	0	0	0	0	0
10	Sonstige ordentliche Erträge	0,00	0	0	0	0	0
<b>11</b>	<b>Anteilige ordentliche Erträge (Summe aus Nummern 1 bis 10)</b>	<b>3.208,00</b>	<b>2.000</b>	<b>3.200</b>	<b>3.200</b>	<b>3.200</b>	<b>3.200</b>
12	Personalaufwendungen	-105.188,31	-111.700	-117.700	-121.200	-124.900	-128.600
13	Versorgungsaufwendungen	0,00	0	0	0	0	0
14	Aufwendungen für Sach- und Dienstleistungen	-43.634,19	-134.000	-234.000	-154.000	-104.000	-64.000
15	Abschreibungen	-513,38	-300	-900	-900	-900	-300
16	Zinsen und ähnliche Aufwendungen	0,00	0	0	0	0	0
17	Transferaufwendungen	0,00	0	0	0	0	0
18	Sonstige ordentliche Aufwendungen	-55.341,60	-59.900	-72.200	-62.200	-62.200	-62.200
<b>19</b>	<b>Anteilige ordentliche Aufwendungen (Summe aus Nummern 12 bis 18)</b>	<b>-204.677,48</b>	<b>-305.900</b>	<b>-424.800</b>	<b>-338.300</b>	<b>-292.000</b>	<b>-255.100</b>
<b>20</b>	<b>Anteiliges veranschlagtes ordentliches Ergebnis (Summe aus Nummern 11 und 19)</b>	<b>-201.469,48</b>	<b>-303.900</b>	<b>-421.600</b>	<b>-335.100</b>	<b>-288.800</b>	<b>-251.900</b>
21	Erträge aus internen Leistungen	0,00	0	0	0	0	0
22	Aufwendungen für interne Leistungen	-4.044,86	-7.700	-4.300	-4.100	-3.800	-3.200
23	kalkulatorische Kosten	-103,23	-100	-200	-100	-100	0
<b>24</b>	<b>Veranschlagtes kalkulatorisches Ergebnis (Saldo aus Nummern 21 bis 23)</b>	<b>-4.148,09</b>	<b>-7.800</b>	<b>-4.500</b>	<b>-4.200</b>	<b>-3.900</b>	<b>-3.200</b>
<b>25</b>	<b>Veranschlagter Nettoressourcenbedarf/-überschuss (Summe aus Nummer 20 und 24)</b>	<b>-205.617,57</b>	<b>-311.700</b>	<b>-426.100</b>	<b>-339.300</b>	<b>-292.700</b>	<b>-255.100</b>

### Erläuterungen

#### Position 14:

4271000 Besondere Verwaltungs- und Betriebsaufwendungen  
- Bebauungsplanverfahren und städtebauliche Entwicklung 230.000 €

#### Position 18

4431500 Sachverständigen-, Gerichts- und ähnliche Kosten  
- Rechtsberatung in Baugenehmigungs-, Bebauungsplan- und Planfeststellungsverfahren 15.000 €  
- Beratungsleistungen zum Bebauungsplanverfahren Häldele 10.000 €

4452000 Erstattungen an Gemeinden und Gemeindeverbände  
- Kostenerstattung an die Stadt Friedrichshafen für den Gutacherausschuss 40.000 €

## Haushaltsplan 2025 Gemeinde Immenstaad am Bodensee



### Teilfinanzhaushalt einschließlich Finanzplanung 51 Räumliche Planung und Entwicklung

Gemeinde Immenstaad am Bodensee

Nr.	Bezeichnung	Ergebnis 2023	Ansatz 2024	Ansatz 2025	VE	Plan 2026	Plan 2027	Plan 2028
		EUR						
		1	2	3	4	5	6	7
1	Summe der Einzahlungen aus laufender Verwaltungstätigkeit (ohne außerordentliche zahlungswirksame Erträge aus Vermögensveräußerung)	3.118,00	2.000	3.200	0	3.200	3.200	3.200
2	Summe der Auszahlungen aus laufender Verwaltungstätigkeit	-197.957,27	-305.600	-423.900	0	-337.400	-291.100	-254.800
<b>3</b>	<b>Anteilliger Zahlungsmittelüberschuss/-bedarf des Ergebnishaushalts (Saldo aus Nummern 1 und 2)</b>	<b>-194.839,27</b>	<b>-303.600</b>	<b>-420.700</b>	<b>0</b>	<b>-334.200</b>	<b>-287.900</b>	<b>-251.600</b>
4	Einzahlungen aus Investitionszuwendungen	0,00	0	0	0	0	0	0
5	Einzahlungen aus Investitionsbeiträgen und ähnlichen Entgelten für Investitionstätigkeit	0,00	0	0	0	0	0	0
6	Einzahlungen aus der Veräußerung von Sachvermögen	0,00	0	0	0	0	0	0
7	Einzahlungen aus der Veräußerung von Finanzvermögen	0,00	0	0	0	0	0	0
8	Einzahlungen für sonstige Investitionstätigkeit	0,00	0	0	0	0	0	0
<b>9</b>	<b>Einzahlungen aus Investitionstätigkeit (Summe aus Nummern 4 bis 8)</b>	<b>0,00</b>	<b>0</b>	<b>0</b>	<b>0</b>	<b>0</b>	<b>0</b>	<b>0</b>
10	Auszahlungen für den Erwerb von Grundstücken und Gebäuden	0,00	0	0	0	0	0	0
11	Auszahlungen für Baumaßnahmen	0,00	0	0	0	0	0	0
12	Auszahlungen für den Erwerb von beweglichem Sachvermögen	0,00	0	0	0	0	0	0
13	Auszahlungen für den Erwerb von Finanzvermögen	0,00	0	0	0	0	0	0
14	Auszahlungen für Investitionsförderungsmaßnahmen	0,00	0	0	0	0	0	0
15	Auszahlungen für den Erwerb von immateriellen Vermögensgegenständen	0,00	0	0	0	0	0	0
<b>16</b>	<b>Auszahlungen aus Investitionstätigkeit (Summe aus Nummern 10 bis 15)</b>	<b>0,00</b>	<b>0</b>	<b>0</b>	<b>0</b>	<b>0</b>	<b>0</b>	<b>0</b>
17	Anteilliger veranschlagter Finanzierungsmittelüberschuss/-bedarf aus Investitionstätigkeit (Saldo aus Nummern 9 und 16)	0,00	0	0	0	0	0	0
<b>18</b>	<b>Anteilliger veranschlagter Finanzierungsmittel-Saldo aus Nummern 3 und 17)</b>	<b>-194.839,27</b>	<b>-303.600</b>	<b>-420.700</b>	<b>0</b>	<b>-334.200</b>	<b>-287.900</b>	<b>-251.600</b>

# Haushaltsplan 2025 Gemeinde Immenstaad am Bodensee



## Teilergebnishaushalt einschließlich Finanzplanung 5110 Stadtentwicklung städtebaul. Planung Verkehrsplanung u. Stadterneuerung -[THH 5]

Gemeinde Immenstaad am Bodensee

Nr.	Bezeichnung	Ergebnis 2023	Ansatz 2024	Ansatz 2025	Plan 2026	Plan 2027	Plan 2028
		EUR					
		1	2	3	4	5	6
1	Steuern und ähnliche Abgaben	0,00	0	0	0	0	0
2	Zuweisungen und Zuwendungen, Umlagen	0,00	0	0	0	0	0
3	Aufgelöste Investitionszuwendungen und -beiträge	0,00	0	0	0	0	0
4	Sonstige Transfererträge	0,00	0	0	0	0	0
5	Entgelte für öffentliche Leistungen oder Einrichtungen	3.204,50	2.000	3.200	3.200	3.200	3.200
6	Sonstige privatrechtliche Leistungsentgelte	3,50	0	0	0	0	0
7	Kostenerstattungen und Kostenumlagen	0,00	0	0	0	0	0
8	Zinsen und ähnliche Erträge	0,00	0	0	0	0	0
9	Aktivierete Eigenleistungen und Bestandveränderungen	0,00	0	0	0	0	0
10	Sonstige ordentliche Erträge	0,00	0	0	0	0	0
<b>11</b>	<b>Anteilige ordentliche Erträge (Summe aus Nummern 1 bis 10)</b>	<b>3.208,00</b>	<b>2.000</b>	<b>3.200</b>	<b>3.200</b>	<b>3.200</b>	<b>3.200</b>
12	Personalaufwendungen	-105.188,31	-111.700	-117.700	-121.200	-124.900	-128.600
13	Versorgungsaufwendungen	0,00	0	0	0	0	0
14	Aufwendungen für Sach- und Dienstleistungen	-43.634,19	-134.000	-234.000	-154.000	-104.000	-64.000
15	Abschreibungen	-513,38	-300	-900	-900	-900	-300
16	Zinsen und ähnliche Aufwendungen	0,00	0	0	0	0	0
17	Transferaufwendungen	0,00	0	0	0	0	0
18	Sonstige ordentliche Aufwendungen	-55.341,60	-59.900	-72.200	-62.200	-62.200	-62.200
<b>19</b>	<b>Anteilige ordentliche Aufwendungen (Summe aus Nummern 12 bis 18)</b>	<b>-204.677,48</b>	<b>-305.900</b>	<b>-424.800</b>	<b>-338.300</b>	<b>-292.000</b>	<b>-255.100</b>
<b>20</b>	<b>Anteiliges veranschlagtes ordentliches Ergebnis (Summe aus Nummern 11 und 19)</b>	<b>-201.469,48</b>	<b>-303.900</b>	<b>-421.600</b>	<b>-335.100</b>	<b>-288.800</b>	<b>-251.900</b>
21	Erträge aus internen Leistungen	0,00	0	0	0	0	0
22	Aufwendungen für interne Leistungen	-4.044,86	-7.700	-4.300	-4.100	-3.800	-3.200
23	kalkulatorische Kosten	-103,23	-100	-200	-100	-100	0
<b>24</b>	<b>Veranschlagtes kalkulatorisches Ergebnis (Saldo aus Nummern 21 bis 23)</b>	<b>-4.148,09</b>	<b>-7.800</b>	<b>-4.500</b>	<b>-4.200</b>	<b>-3.900</b>	<b>-3.200</b>
<b>25</b>	<b>Veranschlagter Nettoressourcenbedarf/-überschuss (Summe aus Nummer 20 und 24)</b>	<b>-205.617,57</b>	<b>-311.700</b>	<b>-426.100</b>	<b>-339.300</b>	<b>-292.700</b>	<b>-255.100</b>

### Erläuterungen

#### Position 14:

4271000 Besondere Verwaltungs- und Betriebsaufwendungen  
- Bebauungsplanverfahren und städtebauliche Entwicklung 230.000 €

#### Position 18

4431500 Sachverständigen-, Gerichts- und ähnliche Kosten  
- Rechtsberatung in Baugenehmigungs-, Bebauungsplan- und Planfeststellungsverfahren 15.000 €  
- Beratungsleistungen zum Bebauungsplanverfahren Häldele 10.000 €

4452000 Erstattungen an Gemeinden und Gemeindeverbände  
- Kostenerstattung an die Stadt Friedrichshafen für den Gutacherausschuss 40.000 €

## Haushaltsplan 2025 Gemeinde Immenstaad am Bodensee



### Teilfinanzhaushalt einschließlich Finanzplanung 5110 Stadtentwicklung städtebaul. Planung Verkehrsplanung u. Stadterneuerung -[THH 5]

Gemeinde Immenstaad am Bodensee

Nr.	Bezeichnung	Ergebnis 2023	Ansatz 2024	Ansatz 2025	VE	Plan 2026	Plan 2027	Plan 2028
EUR								
		1	2	3	4	5	6	7
1	Summe der Einzahlungen aus laufender Verwaltungstätigkeit (ohne außerordentliche zahlungswirksame Erträge aus Vermögensveräußerung)	3.118,00	2.000	3.200	0	3.200	3.200	3.200
2	Summe der Auszahlungen aus laufender Verwaltungstätigkeit	-197.957,27	-305.600	-423.900	0	-337.400	-291.100	-254.800
<b>3</b>	<b>Anteiliger Zahlungsmittelüberschuss/-bedarf des Ergebnishaushalts (Saldo aus Nummern 1 und 2)</b>	<b>-194.839,27</b>	<b>-303.600</b>	<b>-420.700</b>	<b>0</b>	<b>-334.200</b>	<b>-287.900</b>	<b>-251.600</b>
4	Einzahlungen aus Investitionszuwendungen	0,00	0	0	0	0	0	0
5	Einzahlungen aus Investitionsbeiträgen und ähnlichen Entgelten für Investitionstätigkeit	0,00	0	0	0	0	0	0
6	Einzahlungen aus der Veräußerung von Sachvermögen	0,00	0	0	0	0	0	0
7	Einzahlungen aus der Veräußerung von Finanzvermögen	0,00	0	0	0	0	0	0
8	Einzahlungen für sonstige Investitionstätigkeit	0,00	0	0	0	0	0	0
<b>9</b>	<b>Einzahlungen aus Investitionstätigkeit (Summe aus Nummern 4 bis 8)</b>	<b>0,00</b>	<b>0</b>	<b>0</b>	<b>0</b>	<b>0</b>	<b>0</b>	<b>0</b>
10	Auszahlungen für den Erwerb von Grundstücken und Gebäuden	0,00	0	0	0	0	0	0
11	Auszahlungen für Baumaßnahmen	0,00	0	0	0	0	0	0
12	Auszahlungen für den Erwerb von beweglichem Sachvermögen	0,00	0	0	0	0	0	0
13	Auszahlungen für den Erwerb von Finanzvermögen	0,00	0	0	0	0	0	0
14	Auszahlungen für Investitionsförderungsmaßnahmen	0,00	0	0	0	0	0	0
15	Auszahlungen für den Erwerb von immateriellen Vermögensgegenständen	0,00	0	0	0	0	0	0
<b>16</b>	<b>Auszahlungen aus Investitionstätigkeit (Summe aus Nummern 10 bis 15)</b>	<b>0,00</b>	<b>0</b>	<b>0</b>	<b>0</b>	<b>0</b>	<b>0</b>	<b>0</b>
<b>17</b>	<b>Anteiliger veranschlagter Finanzierungsmittelüberschuss/-bedarf aus Investitionstätigkeit (Saldo aus Nummern 9 und 16)</b>	<b>0,00</b>	<b>0</b>	<b>0</b>	<b>0</b>	<b>0</b>	<b>0</b>	<b>0</b>
<b>18</b>	<b>Anteiliger veranschlagter Finanzierungsmittel-Saldo aus Nummern 3 und 17)</b>	<b>-194.839,27</b>	<b>-303.600</b>	<b>-420.700</b>	<b>0</b>	<b>-334.200</b>	<b>-287.900</b>	<b>-251.600</b>

# Haushaltsplan 2025 Gemeinde Immenstaad am Bodensee



## Teilergebnishaushalt einschließlich Finanzplanung 53 Ver- und Entsorgung

Gemeinde Immenstaad am Bodensee

Nr.	Bezeichnung	Ergebnis 2023	Ansatz 2024	Ansatz 2025	Plan 2026	Plan 2027	Plan 2028
		EUR					
		1	2	3	4	5	6
1	Steuern und ähnliche Abgaben	0,00	0	0	0	0	0
2	Zuweisungen und Zuwendungen, Umlagen	0,00	100.000	81.300	0	0	0
3	Aufgelöste Investitionszuwendungen und -beiträge	132.146,65	125.100	126.900	152.100	129.400	135.800
4	Sonstige Transfererträge	0,00	0	0	0	0	0
5	Entgelte für öffentliche Leistungen oder Einrichtungen	925.298,49	905.000	925.000	925.000	925.000	925.000
6	Sonstige privatrechtliche Leistungsentgelte	0,00	0	0	0	0	0
7	Kostenerstattungen und Kostenumlagen	0,00	0	0	0	0	0
8	Zinsen und ähnliche Erträge	31.325,57	0	37.600	44.400	63.200	109.200
9	Aktivierete Eigenleistungen und Bestandveränderungen	0,00	0	0	0	0	0
10	Sonstige ordentliche Erträge	179.293,98	245.000	195.000	195.000	195.000	195.000
<b>11</b>	<b>Anteilige ordentliche Erträge (Summe aus Nummern 1 bis 10)</b>	<b>1.268.064,69</b>	<b>1.375.100</b>	<b>1.365.800</b>	<b>1.316.500</b>	<b>1.312.600</b>	<b>1.365.000</b>
12	Personalaufwendungen	0,00	0	0	0	0	0
13	Versorgungsaufwendungen	0,00	0	0	0	0	0
14	Aufwendungen für Sach- und Dienstleistungen	-63.849,33	-128.300	-255.500	-180.300	-80.800	-81.300
15	Abschreibungen	-501.586,04	-464.900	-504.500	-541.800	-538.100	-542.900
16	Zinsen und ähnliche Aufwendungen	0,00	0	0	0	0	0
17	Transferaufwendungen	-556.876,69	-550.000	-559.400	-570.600	-582.000	-593.600
18	Sonstige ordentliche Aufwendungen	-58.681,42	-54.000	-67.300	-38.300	-16.100	-23.000
<b>19</b>	<b>Anteilige ordentliche Aufwendungen (Summe aus Nummern 12 bis 18)</b>	<b>-1.180.993,48</b>	<b>-1.197.200</b>	<b>-1.386.700</b>	<b>-1.331.000</b>	<b>-1.217.000</b>	<b>-1.240.800</b>
<b>20</b>	<b>Anteiliges veranschlagtes ordentliches Ergebnis (Summe aus Nummern 11 und 19)</b>	<b>87.071,21</b>	<b>177.900</b>	<b>-20.900</b>	<b>-14.500</b>	<b>95.600</b>	<b>124.200</b>
21	Erträge aus internen Leistungen	162.137,38	160.000	164.000	164.000	164.000	164.000
22	Aufwendungen für interne Leistungen	-39.749,20	-44.700	-44.800	-44.700	-44.900	-44.800
23	kalkulatorische Kosten	-454.926,78	-597.500	-579.000	-571.500	-563.200	-554.700
<b>24</b>	<b>Veranschlagtes kalkulatorisches Ergebnis (Saldo aus Nummern 21 bis 23)</b>	<b>-332.538,60</b>	<b>-482.200</b>	<b>-459.800</b>	<b>-452.200</b>	<b>-444.100</b>	<b>-435.500</b>
<b>25</b>	<b>Veranschlagter Nettoressourcenbedarf/-überschuss (Summe aus Nummer 20 und 24)</b>	<b>-245.467,39</b>	<b>-304.300</b>	<b>-480.700</b>	<b>-466.700</b>	<b>-348.500</b>	<b>-311.300</b>

### Erläuterungen

#### Position 2:

3140000 Zuweisung für lfd. Zwecke vom Bund  
 - Beratungsleistungen für "Graue Flecken" Gigabit-Richtlinie - Zuwendung 50.000 €, HHJ 2024 1. AZ 18.690 €, Rest 31.310 €  
 - Beratungsleistungen für "Weiße Flecken" Breitband-Richtlinie - Zuwendung 50.000 €, HHJ 2025 Schlusszahlung 50.000 €

#### Position 8:

3651000 Gewinnanteile an verbundene Unternehmen und Beteiligungen  
 - Gewinnanteil an der Energieversorgung Immenstaad GmbH & Co. KG

#### Position 10:

3511000 Konzessionsabgabe Strom  
 - Netze BW GmbH  
 - Stadtwerk am See

#### Position 10:

3511000 Konzessionsabgabe

Haushaltsplan 2025 Gemeinde Immenstaad am Bodensee



**Teilergebnishaushalt einschließlich Finanzplanung  
53 Ver- und Entsorgung**

Gemeinde Immenstaad am Bodensee

- Gasnetz Stadtwerke am See

**Position 14:**

3511000 Konzessionsabgabe  
- Wassernetz Wasserversorgung Immenstaad

**Position 14:**

4212000 Unterhaltung des sonstigen unbeweglichen Vermögens  
- Kanalbefahrung gemäß EKVO und GIS-Bestandsaufnahme der Kanäle

**Position 14:**

4212000 Unterhaltung des sonstigen unbeweglichen Vermögens  
- Einleitergenehmigung und Schmutzfrachtberechnung RÜB 70.000 €  
- PW Dornier 1 - Ertüchtigung 10.000 €  
- allgemeine Unterhaltung der RÜB's und Pumpwerke 20.000 €

**Position 17:**

4373000 Allgemeine Umlage an Zweckverbände  
- Betriebskostenumlage an den Abwasserverband Lipbach-Bodensee

**Position 18:**

4444110 Steuern  
- Körperschaftsteuer BgA Beteiligung Energieversorgung GmbH & Co. KG

**Position 18:**

443180 Sonstige Geschäftsaufwendungen  
- Globalberechnung anteilig 3.000 €  
- Sonstige Geschäftsaufwendungen 100 €

**Position 18:**

4431800 Sonstige Geschäftsaufwendungen  
- Beratungs- und Untersuchungsleistungen "weiße Flecken" HHJahr 2025 - 25.000 €  
- Beratungs- und Untersuchungsleistungen "dunkelgraue Flecken" HHJahr 2025 - 25.000 € HHJahr 2026 - 25.000 €

## Haushaltsplan 2025 Gemeinde Immenstaad am Bodensee



### Teilfinanzhaushalt einschließlich Finanzplanung 53 Ver- und Entsorgung

Gemeinde Immenstaad am Bodensee

Nr.	Bezeichnung	Ergebnis 2023	Ansatz 2024	Ansatz 2025	VE	Plan 2026	Plan 2027	Plan 2028
		EUR						
		1	2	3	4	5	6	7
1	Summe der Einzahlungen aus laufender Verwaltungstätigkeit (ohne außerordentliche zahlungswirksame Erträge aus Vermögensveräußerung)	1.060.580,00	1.250.000	1.238.900	0	1.164.400	1.183.200	1.229.200
2	Summe der Auszahlungen aus laufender Verwaltungstätigkeit	-639.737,82	-732.300	-882.200	0	-789.200	-678.900	-697.900
<b>3</b>	<b>Anteilliger Zahlungsmittelüberschuss/-bedarf des Ergebnishaushalts (Saldo aus Nummern 1 und 2)</b>	<b>420.842,18</b>	<b>517.700</b>	<b>356.700</b>	<b>0</b>	<b>375.200</b>	<b>504.300</b>	<b>531.300</b>
4	Einzahlungen aus Investitionszuwendungen	0,00	360.000	650.700	0	0	0	0
5	Einzahlungen aus Investitionsbeiträgen und ähnlichen Entgelten für Investitionstätigkeit	11.361,58	6.000	6.000	0	59.600	59.600	6.000
6	Einzahlungen aus der Veräußerung von Sachvermögen	0,00	0	0	0	0	0	0
7	Einzahlungen aus der Veräußerung von Finanzvermögen	0,00	0	0	0	0	0	0
8	Einzahlungen für sonstige Investitionstätigkeit	0,00	0	0	0	0	0	0
<b>9</b>	<b>Einzahlungen aus Investitionstätigkeit (Summe aus Nummern 4 bis 8)</b>	<b>11.361,58</b>	<b>366.000</b>	<b>656.700</b>	<b>0</b>	<b>59.600</b>	<b>59.600</b>	<b>6.000</b>
10	Auszahlungen für den Erwerb von Grundstücken und Gebäuden	0,00	0	0	0	0	0	0
11	Auszahlungen für Baumaßnahmen	-4.470,00	-20.000	-727.000	0	-240.000	-185.000	-1.240.000
12	Auszahlungen für den Erwerb von beweglichem Sachvermögen	0,00	0	0	0	0	0	0
13	Auszahlungen für den Erwerb von Finanzvermögen	-31.280,79	-200.000	-631.100	0	-244.400	-263.200	-309.200
14	Auszahlungen für Investitionsförderungsmaßnahmen	-649.626,64	0	-723.000	0	0	0	0
15	Auszahlungen für den Erwerb von immateriellen Vermögensgegenständen	0,00	0	0	0	0	0	0
<b>16</b>	<b>Auszahlungen aus Investitionstätigkeit (Summe aus Nummern 10 bis 15)</b>	<b>-685.377,43</b>	<b>-220.000</b>	<b>-2.081.100</b>	<b>0</b>	<b>-484.400</b>	<b>-448.200</b>	<b>-1.549.200</b>
<b>17</b>	<b>Anteilliger veranschlagter Finanzierungsmittelüberschuss/-bedarf aus Investitionstätigkeit (Saldo aus Nummern 9 und 16)</b>	<b>-674.015,85</b>	<b>146.000</b>	<b>-1.424.400</b>	<b>0</b>	<b>-424.800</b>	<b>-388.600</b>	<b>-1.543.200</b>
<b>18</b>	<b>Anteilliger veranschlagter Finanzierungsmittel-Saldo aus Nummern 3 und 17)</b>	<b>-253.173,67</b>	<b>663.700</b>	<b>-1.067.700</b>	<b>0</b>	<b>-49.600</b>	<b>115.700</b>	<b>-1.011.900</b>

# Haushaltsplan 2025 Gemeinde Immenstaad am Bodensee



## Teilergebnishaushalt einschließlich Finanzplanung 5310 Elektrizitätsversorgung - [THH 5]

Gemeinde Immenstaad am Bodensee

Nr.	Bezeichnung	Ergebnis 2023	Ansatz 2024	Ansatz 2025	Plan 2026	Plan 2027	Plan 2028
		EUR					
		1	2	3	4	5	6
1	Steuern und ähnliche Abgaben	0,00	0	0	0	0	0
2	Zuweisungen und Zuwendungen, Umlagen	0,00	0	0	0	0	0
3	Aufgelöste Investitionszuwendungen und -beiträge	0,00	0	0	0	0	0
4	Sonstige Transfererträge	0,00	0	0	0	0	0
5	Entgelte für öffentliche Leistungen oder Einrichtungen	0,00	0	0	0	0	0
6	Sonstige privatrechtliche Leistungsentgelte	0,00	0	0	0	0	0
7	Kostenerstattungen und Kostenumlagen	0,00	0	0	0	0	0
8	Zinsen und ähnliche Erträge	31.325,57	0	37.600	44.400	63.200	109.200
9	Aktivierete Eigenleistungen und Bestandveränderungen	0,00	0	0	0	0	0
10	Sonstige ordentliche Erträge	165.273,82	180.000	160.000	160.000	160.000	160.000
<b>11</b>	<b>Anteilige ordentliche Erträge (Summe aus Nummern 1 bis 10)</b>	<b>196.599,39</b>	<b>180.000</b>	<b>197.600</b>	<b>204.400</b>	<b>223.200</b>	<b>269.200</b>
12	Personalaufwendungen	0,00	0	0	0	0	0
13	Versorgungsaufwendungen	0,00	0	0	0	0	0
14	Aufwendungen für Sach- und Dienstleistungen	0,00	0	-200	0	0	0
15	Abschreibungen	0,00	0	0	0	0	0
16	Zinsen und ähnliche Aufwendungen	0,00	0	0	0	0	0
17	Transferaufwendungen	0,00	0	0	0	0	0
18	Sonstige ordentliche Aufwendungen	-14.440,62	-6.700	-8.600	-9.700	-12.500	-19.400
<b>19</b>	<b>Anteilige ordentliche Aufwendungen (Summe aus Nummern 12 bis 18)</b>	<b>-14.440,62</b>	<b>-6.700</b>	<b>-8.800</b>	<b>-9.700</b>	<b>-12.500</b>	<b>-19.400</b>
<b>20</b>	<b>Anteiliges veranschlagtes ordentliches Ergebnis (Summe aus Nummern 11 und 19)</b>	<b>182.158,77</b>	<b>173.300</b>	<b>188.800</b>	<b>194.700</b>	<b>210.700</b>	<b>249.800</b>
21	Erträge aus internen Leistungen	0,00	0	0	0	0	0
22	Aufwendungen für interne Leistungen	0,00	0	0	0	0	0
23	kalkulatorische Kosten	-35.379,14	-36.100	-38.800	-38.800	-38.800	-38.800
<b>24</b>	<b>Veranschlagtes kalkulatorisches Ergebnis (Saldo aus Nummern 21 bis 23)</b>	<b>-35.379,14</b>	<b>-36.100</b>	<b>-38.800</b>	<b>-38.800</b>	<b>-38.800</b>	<b>-38.800</b>
<b>25</b>	<b>Veranschlagter Nettoressourcenbedarf/-überschuss (Summe aus Nummer 20 und 24)</b>	<b>146.779,63</b>	<b>137.200</b>	<b>150.000</b>	<b>155.900</b>	<b>171.900</b>	<b>211.000</b>

### Erläuterungen

#### Position 8:

3651000 Gewinnanteile an verbundene Unternehmen und Beteiligungen  
- Gewinnanteil an der Energieversorgung Immenstaad GmbH & Co. KG

#### Position 10:

3511000 Konzessionsabgabe Strom  
- Netze BW GmbH  
- Stadtwerk am See

#### Position 18:

4444110 Steuern  
- Körperschaftsteuer BgA Beteiligung Energieversorgung GmbH & Co. KG

## Haushaltsplan 2025 Gemeinde Immenstaad am Bodensee



### Teilfinanzhaushalt einschließlich Finanzplanung 5310 Elektrizitätsversorgung - [THH 5]

Gemeinde Immenstaad am Bodensee

Nr.	Bezeichnung	Ergebnis 2023	Ansatz 2024	Ansatz 2025	VE	Plan 2026	Plan 2027	Plan 2028
EUR								
		1	2	3	4	5	6	7
1	Summe der Einzahlungen aus laufender Verwaltungstätigkeit (ohne außerordentliche zahlungswirksame Erträge aus Vermögensveräußerung)	154.806,21	180.000	197.600	0	204.400	223.200	269.200
2	Summe der Auszahlungen aus laufender Verwaltungstätigkeit	-15.679,93	-6.700	-8.800	0	-9.700	-12.500	-19.400
<b>3</b>	<b>Intelligenter Zahlungsmittelüberschuss/-bedarf des Ergebnishaushalts (Saldo aus Nummern 1 und 2)</b>	<b>139.126,28</b>	<b>173.300</b>	<b>188.800</b>	<b>0</b>	<b>194.700</b>	<b>210.700</b>	<b>249.800</b>
4	Einzahlungen aus Investitionszuwendungen	0,00	0	0	0	0	0	0
5	Einzahlungen aus Investitionsbeiträgen und ähnlichen Entgelten für Investitionstätigkeit	0,00	0	0	0	0	0	0
6	Einzahlungen aus der Veräußerung von Sachvermögen	0,00	0	0	0	0	0	0
7	Einzahlungen aus der Veräußerung von Finanzvermögen	0,00	0	0	0	0	0	0
8	Einzahlungen für sonstige Investitionstätigkeit	0,00	0	0	0	0	0	0
<b>9</b>	<b>Einzahlungen aus Investitionstätigkeit (Summe aus Nummern 4 bis 8)</b>	<b>0,00</b>	<b>0</b>	<b>0</b>	<b>0</b>	<b>0</b>	<b>0</b>	<b>0</b>
10	Auszahlungen für den Erwerb von Grundstücken und Gebäuden	0,00	0	0	0	0	0	0
11	Auszahlungen für Baumaßnahmen	0,00	0	0	0	0	0	0
12	Auszahlungen für den Erwerb von beweglichem Sachvermögen	0,00	0	0	0	0	0	0
13	Auszahlungen für den Erwerb von Finanzvermögen	-31.280,79	0	-374.500	0	-44.400	-63.200	-109.200
14	Auszahlungen für Investitionsförderungsmaßnahmen	0,00	0	0	0	0	0	0
15	Auszahlungen für den Erwerb von immateriellen Vermögensgegenständen	0,00	0	0	0	0	0	0
<b>16</b>	<b>Auszahlungen aus Investitionstätigkeit (Summe aus Nummern 10 bis 15)</b>	<b>-31.280,79</b>	<b>0</b>	<b>-374.500</b>	<b>0</b>	<b>-44.400</b>	<b>-63.200</b>	<b>-109.200</b>
<b>17</b>	<b>Intelligenter veranschlagter Finanzierungsmittelüberschuss/-bedarf aus Investitionstätigkeit (Saldo aus Nummern 9 und 16)</b>	<b>-31.280,79</b>	<b>0</b>	<b>-374.500</b>	<b>0</b>	<b>-44.400</b>	<b>-63.200</b>	<b>-109.200</b>
<b>18</b>	<b>Intelligenter veranschlagter Finanzierungsmittel-Saldo aus Nummern 3 und 17)</b>	<b>107.845,49</b>	<b>173.300</b>	<b>-185.700</b>	<b>0</b>	<b>150.300</b>	<b>147.500</b>	<b>140.600</b>

# Haushaltsplan 2025 Gemeinde Immenstaad am Bodensee



## Einzeldarstellung der Investitionsmaßnahmen 5310 Elektrizitätsversorgung - [THH 5]

Gemeinde Immenstaad am Bodensee

### Investition I-5310-000 Elektrizitätsversorgung

Nr.	Investitionsmaßnahmen Einzahlungs- und Auszahlungsarten	Gesamtang. z.Maßnahme -nachrichtl.-	Bisher finanziert	Ermächtigungs über- tragungen aus Vorvorj.	Ergebnis 2023	Ansatz 2024	Ansatz 2025	VE	Plan 2026	Plan 2027 Plan 2028
EUR										
		1	2	3	4	5	6	7	8	9
10	Auszahlungen für den Erwerb von Finanzvermögen			0	-31.280,79	0	-374.500	0	-44.400	-63.200 -109.200
13	<b>Summe der Auszahlungen aus Investitionstätigkeit (Summe aus Nummern 7 bis 12)</b>			0	<b>-31.280,79</b>	0	<b>-374.500</b>	0	<b>-44.400</b>	<b>-63.200 -109.200</b>
14	<b>Saldo aus Investitionstätigkeit (Saldo aus Nummern 6 und 13)</b>			0	<b>-31.280,79</b>	0	<b>-374.500</b>	0	<b>-44.400</b>	<b>-63.200 -109.200</b>
16	<b>Gesamtkosten der Maßnahme (Summe aus Nummern 13 und 15)</b>			0	<b>-31.280,79</b>	0	<b>-374.500</b>	0	<b>-44.400</b>	<b>-63.200 -109.200</b>

Haushaltsplan 2025 Gemeinde Immenstaad am Bodensee



**Teilergebnishaushalt einschließlich Finanzplanung  
5320 Gasversorgung - [THH 5]**

Gemeinde Immenstaad am Bodensee

Nr.	Bezeichnung	Ergebnis 2023	Ansatz 2024	Ansatz 2025	Plan 2026	Plan 2027	Plan 2028
		EUR					
		1	2	3	4	5	6
1	Steuern und ähnliche Abgaben	0,00	0	0	0	0	0
2	Zuweisungen und Zuwendungen, Umlagen	0,00	0	0	0	0	0
3	Aufgelöste Investitionszuwendungen und -beiträge	0,00	0	0	0	0	0
4	Sonstige Transfererträge	0,00	0	0	0	0	0
5	Entgelte für öffentliche Leistungen oder Einrichtungen	0,00	0	0	0	0	0
6	Sonstige privatrechtliche Leistungsentgelte	0,00	0	0	0	0	0
7	Kostenerstattungen und Kostenumlagen	0,00	0	0	0	0	0
8	Zinsen und ähnliche Erträge	0,00	0	0	0	0	0
9	Aktivierete Eigenleistungen und Bestandveränderungen	0,00	0	0	0	0	0
10	Sonstige ordentliche Erträge	13.003,10	15.000	15.000	15.000	15.000	15.000
<b>11</b>	<b>Anteilige ordentliche Erträge (Summe aus Nummern 1 bis 10)</b>	<b>13.003,10</b>	<b>15.000</b>	<b>15.000</b>	<b>15.000</b>	<b>15.000</b>	<b>15.000</b>
12	Personalaufwendungen	0,00	0	0	0	0	0
13	Versorgungsaufwendungen	0,00	0	0	0	0	0
14	Aufwendungen für Sach- und Dienstleistungen	0,00	0	0	0	0	0
15	Abschreibungen	0,00	0	0	0	0	0
16	Zinsen und ähnliche Aufwendungen	0,00	0	0	0	0	0
17	Transferaufwendungen	0,00	0	0	0	0	0
18	Sonstige ordentliche Aufwendungen	0,00	0	0	0	0	0
<b>19</b>	<b>Anteilige ordentliche Aufwendungen (Summe aus Nummern 12 bis 18)</b>	<b>0,00</b>	<b>0</b>	<b>0</b>	<b>0</b>	<b>0</b>	<b>0</b>
<b>20</b>	<b>Anteiliges veranschlagtes ordentliches Ergebnis (Summe aus Nummern 11 und 19)</b>	<b>13.003,10</b>	<b>15.000</b>	<b>15.000</b>	<b>15.000</b>	<b>15.000</b>	<b>15.000</b>
21	Erträge aus internen Leistungen	0,00	0	0	0	0	0
22	Aufwendungen für interne Leistungen	0,00	0	0	0	0	0
23	kalkulatorische Kosten	0,00	0	0	0	0	0
<b>24</b>	<b>Veranschlagtes kalkulatorisches Ergebnis (Saldo aus Nummern 21 bis 23)</b>	<b>0,00</b>	<b>0</b>	<b>0</b>	<b>0</b>	<b>0</b>	<b>0</b>
<b>25</b>	<b>Veranschlagter Nettoressourcenbedarf/-überschuss (Summe aus Nummer 20 und 24)</b>	<b>13.003,10</b>	<b>15.000</b>	<b>15.000</b>	<b>15.000</b>	<b>15.000</b>	<b>15.000</b>

**Erläuterungen**

**Position 10:**

3511000 Konzessionsabgabe  
- Gasnetz Stadtwerke am See

## Haushaltsplan 2025 Gemeinde Immenstaad am Bodensee



### Teilfinanzhaushalt einschließlich Finanzplanung 5320 Gasversorgung - [THH 5]

Gemeinde Immenstaad am Bodensee

Nr.	Bezeichnung	Ergebnis 2023	Ansatz 2024	Ansatz 2025	VE	Plan 2026	Plan 2027	Plan 2028
EUR								
		1	2	3	4	5	6	7
1	Summe der Einzahlungen aus laufender Verwaltungstätigkeit (ohne außerordentliche zahlungswirksame Erträge aus Vermögensveräußerung)	1.071,97	15.000	15.000	0	15.000	15.000	15.000
2	Summe der Auszahlungen aus laufender Verwaltungstätigkeit	0,00	0	0	0	0	0	0
<b>3</b>	<b>Anteiliger Zahlungsmittelüberschuss/-bedarf des Ergebnishaushalts (Saldo aus Nummern 1 und 2)</b>	<b>1.071,97</b>	<b>15.000</b>	<b>15.000</b>	<b>0</b>	<b>15.000</b>	<b>15.000</b>	<b>15.000</b>
4	Einzahlungen aus Investitionszuwendungen	0,00	0	0	0	0	0	0
5	Einzahlungen aus Investitionsbeiträgen und ähnlichen Entgelten für Investitionstätigkeit	0,00	0	0	0	0	0	0
6	Einzahlungen aus der Veräußerung von Sachvermögen	0,00	0	0	0	0	0	0
7	Einzahlungen aus der Veräußerung von Finanzvermögen	0,00	0	0	0	0	0	0
8	Einzahlungen für sonstige Investitionstätigkeit	0,00	0	0	0	0	0	0
<b>9</b>	<b>Einzahlungen aus Investitionstätigkeit (Summe aus Nummern 4 bis 8)</b>	<b>0,00</b>	<b>0</b>	<b>0</b>	<b>0</b>	<b>0</b>	<b>0</b>	<b>0</b>
10	Auszahlungen für den Erwerb von Grundstücken und Gebäuden	0,00	0	0	0	0	0	0
11	Auszahlungen für Baumaßnahmen	0,00	0	0	0	0	0	0
12	Auszahlungen für den Erwerb von beweglichem Sachvermögen	0,00	0	0	0	0	0	0
13	Auszahlungen für den Erwerb von Finanzvermögen	0,00	0	0	0	0	0	0
14	Auszahlungen für Investitionsförderungsmaßnahmen	0,00	0	0	0	0	0	0
15	Auszahlungen für den Erwerb von immateriellen Vermögensgegenständen	0,00	0	0	0	0	0	0
<b>16</b>	<b>Auszahlungen aus Investitionstätigkeit (Summe aus Nummern 10 bis 15)</b>	<b>0,00</b>	<b>0</b>	<b>0</b>	<b>0</b>	<b>0</b>	<b>0</b>	<b>0</b>
<b>17</b>	<b>Anteiliger veranschlagter Finanzierungsmittelüberschuss/-bedarf aus Investitionstätigkeit (Saldo aus Nummern 9 und 16)</b>	<b>0,00</b>	<b>0</b>	<b>0</b>	<b>0</b>	<b>0</b>	<b>0</b>	<b>0</b>
<b>18</b>	<b>Anteiliger veranschlagter Finanzierungsmittel-(Saldo aus Nummern 3 und 17)</b>	<b>1.071,97</b>	<b>15.000</b>	<b>15.000</b>	<b>0</b>	<b>15.000</b>	<b>15.000</b>	<b>15.000</b>

## Haushaltsplan 2025 Gemeinde Immenstaad am Bodensee



### Teilergebnishaushalt einschließlich Finanzplanung 5330 Wasserversorgung - [THH 5]

Gemeinde Immenstaad am Bodensee

Nr.	Bezeichnung	Ergebnis 2023	Ansatz 2024	Ansatz 2025	Plan 2026	Plan 2027	Plan 2028
		EUR					
		1	2	3	4	5	6
1	Steuern und ähnliche Abgaben	0,00	0	0	0	0	0
2	Zuweisungen und Zuwendungen, Umlagen	0,00	0	0	0	0	0
3	Aufgelöste Investitionszuwendungen und -beiträge	0,00	0	0	0	0	0
4	Sonstige Transfererträge	0,00	0	0	0	0	0
5	Entgelte für öffentliche Leistungen oder Einrichtungen	0,00	0	0	0	0	0
6	Sonstige privatrechtliche Leistungsentgelte	0,00	0	0	0	0	0
7	Kostenerstattungen und Kostenumlagen	0,00	0	0	0	0	0
8	Zinsen und ähnliche Erträge	0,00	0	0	0	0	0
9	Aktivierte Eigenleistungen und Bestandveränderungen	0,00	0	0	0	0	0
10	Sonstige ordentliche Erträge	1.017,06	50.000	20.000	20.000	20.000	20.000
<b>11</b>	<b>Anteilige ordentliche Erträge (Summe aus Nummern 1 bis 10)</b>	<b>1.017,06</b>	<b>50.000</b>	<b>20.000</b>	<b>20.000</b>	<b>20.000</b>	<b>20.000</b>
12	Personalaufwendungen	0,00	0	0	0	0	0
13	Versorgungsaufwendungen	0,00	0	0	0	0	0
14	Aufwendungen für Sach- und Dienstleistungen	0,00	0	0	0	0	0
15	Abschreibungen	0,00	0	0	0	0	0
16	Zinsen und ähnliche Aufwendungen	0,00	0	0	0	0	0
17	Transferaufwendungen	0,00	0	0	0	0	0
18	Sonstige ordentliche Aufwendungen	0,00	0	0	0	0	0
<b>19</b>	<b>Anteilige ordentliche Aufwendungen (Summe aus Nummern 12 bis 18)</b>	<b>0,00</b>	<b>0</b>	<b>0</b>	<b>0</b>	<b>0</b>	<b>0</b>
<b>20</b>	<b>Anteiliges veranschlagtes ordentliches Ergebnis (Summe aus Nummern 11 und 19)</b>	<b>1.017,06</b>	<b>50.000</b>	<b>20.000</b>	<b>20.000</b>	<b>20.000</b>	<b>20.000</b>
21	Erträge aus internen Leistungen	0,00	0	0	0	0	0
22	Aufwendungen für interne Leistungen	0,00	0	0	0	0	0
23	kalkulatorische Kosten	0,00	0	0	0	0	0
<b>24</b>	<b>Veranschlagtes kalkulatorisches Ergebnis (Saldo aus Nummern 21 bis 23)</b>	<b>0,00</b>	<b>0</b>	<b>0</b>	<b>0</b>	<b>0</b>	<b>0</b>
<b>25</b>	<b>Veranschlagter Nettoressourcenbedarf/-überschuss (Summe aus Nummer 20 und 24)</b>	<b>1.017,06</b>	<b>50.000</b>	<b>20.000</b>	<b>20.000</b>	<b>20.000</b>	<b>20.000</b>

#### Erläuterungen

#### Position 14:

3511000 Konzessionsabgabe  
- Wassernetz Wasserversorgung Immenstaad

## Haushaltsplan 2025 Gemeinde Immenstaad am Bodensee



### Teilfinanzhaushalt einschließlich Finanzplanung 5330 Wasserversorgung - [THH 5]

Gemeinde Immenstaad am Bodensee

Nr.	Bezeichnung	Ergebnis 2023	Ansatz 2024	Ansatz 2025	VE	Plan 2026	Plan 2027	Plan 2028
		EUR						
		1	2	3	4	5	6	7
1	Summe der Einzahlungen aus laufender Verwaltungstätigkeit (ohne außerordentliche zahlungswirksame Erträge aus Vermögensveräußerung)	27.224,91	50.000	20.000	0	20.000	20.000	20.000
2	Summe der Auszahlungen aus laufender Verwaltungstätigkeit	0,00	0	0	0	0	0	0
<b>3</b>	<b>Anteiliger Zahlungsmittelüberschuss/-bedarf des Ergebnishaushalts (Saldo aus Nummern 1 und 2)</b>	<b>27.224,91</b>	<b>50.000</b>	<b>20.000</b>	<b>0</b>	<b>20.000</b>	<b>20.000</b>	<b>20.000</b>
4	Einzahlungen aus Investitionszuwendungen	0,00	0	0	0	0	0	0
5	Einzahlungen aus Investitionsbeiträgen und ähnlichen Entgelten für Investitionstätigkeit	0,00	0	0	0	0	0	0
6	Einzahlungen aus der Veräußerung von Sachvermögen	0,00	0	0	0	0	0	0
7	Einzahlungen aus der Veräußerung von Finanzvermögen	0,00	0	0	0	0	0	0
8	Einzahlungen für sonstige Investitionstätigkeit	0,00	0	0	0	0	0	0
<b>9</b>	<b>Einzahlungen aus Investitionstätigkeit (Summe aus Nummern 4 bis 8)</b>	<b>0,00</b>	<b>0</b>	<b>0</b>	<b>0</b>	<b>0</b>	<b>0</b>	<b>0</b>
10	Auszahlungen für den Erwerb von Grundstücken und Gebäuden	0,00	0	0	0	0	0	0
11	Auszahlungen für Baumaßnahmen	0,00	0	0	0	0	0	0
12	Auszahlungen für den Erwerb von beweglichem Sachvermögen	0,00	0	0	0	0	0	0
13	Auszahlungen für den Erwerb von Finanzvermögen	0,00	0	0	0	0	0	0
14	Auszahlungen für Investitionsförderungsmaßnahmen	0,00	0	0	0	0	0	0
15	Auszahlungen für den Erwerb von immateriellen Vermögensgegenständen	0,00	0	0	0	0	0	0
<b>16</b>	<b>Auszahlungen aus Investitionstätigkeit (Summe aus Nummern 10 bis 15)</b>	<b>0,00</b>	<b>0</b>	<b>0</b>	<b>0</b>	<b>0</b>	<b>0</b>	<b>0</b>
<b>17</b>	<b>Anteiliger veranschlagter Finanzierungsmittelüberschuss/-bedarf aus Investitionstätigkeit (Saldo aus Nummern 9 und 16)</b>	<b>0,00</b>	<b>0</b>	<b>0</b>	<b>0</b>	<b>0</b>	<b>0</b>	<b>0</b>
<b>18</b>	<b>Anteiliger veranschlagter Finanzierungsmittel-Saldo aus Nummern 3 und 17)</b>	<b>27.224,91</b>	<b>50.000</b>	<b>20.000</b>	<b>0</b>	<b>20.000</b>	<b>20.000</b>	<b>20.000</b>

# Haushaltsplan 2025 Gemeinde Immenstaad am Bodensee



## Teilergebnishaushalt einschließlich Finanzplanung 5360 Telekommunikationseinrichtungen - [THH 5]

Gemeinde Immenstaad am Bodensee

Nr.	Bezeichnung	Ergebnis 2023	Ansatz 2024	Ansatz 2025	Plan 2026	Plan 2027	Plan 2028
		EUR					
		1	2	3	4	5	6
1	Steuern und ähnliche Abgaben	0,00	0	0	0	0	0
2	Zuweisungen und Zuwendungen, Umlagen	0,00	100.000	81.300	0	0	0
3	Aufgelöste Investitionszuwendungen und -beiträge	1.985,27	2.000	2.000	18.300	18.300	18.300
4	Sonstige Transfererträge	0,00	0	0	0	0	0
5	Entgelte für öffentliche Leistungen oder Einrichtungen	0,00	0	0	0	0	0
6	Sonstige privatrechtliche Leistungsentgelte	0,00	0	0	0	0	0
7	Kostenerstattungen und Kostenumlagen	0,00	0	0	0	0	0
8	Zinsen und ähnliche Erträge	0,00	0	0	0	0	0
9	Aktivierete Eigenleistungen und Bestandveränderungen	0,00	0	0	0	0	0
10	Sonstige ordentliche Erträge	0,00	0	0	0	0	0
<b>11</b>	<b>Anteilige ordentliche Erträge (Summe aus Nummern 1 bis 10)</b>	<b>1.985,27</b>	<b>102.000</b>	<b>83.300</b>	<b>18.300</b>	<b>18.300</b>	<b>18.300</b>
12	Personalaufwendungen	0,00	0	0	0	0	0
13	Versorgungsaufwendungen	0,00	0	0	0	0	0
14	Aufwendungen für Sach- und Dienstleistungen	0,00	0	0	0	0	0
15	Abschreibungen	-5.347,65	-5.300	-5.400	-23.400	-23.400	-23.400
16	Zinsen und ähnliche Aufwendungen	0,00	0	0	0	0	0
17	Transferaufwendungen	0,00	0	0	0	0	0
18	Sonstige ordentliche Aufwendungen	-41.835,60	-44.500	-50.000	-25.000	0	0
<b>19</b>	<b>Anteilige ordentliche Aufwendungen (Summe aus Nummern 12 bis 18)</b>	<b>-47.183,25</b>	<b>-49.800</b>	<b>-55.400</b>	<b>-48.400</b>	<b>-23.400</b>	<b>-23.400</b>
<b>20</b>	<b>Anteiliges veranschlagtes ordentliches Ergebnis (Summe aus Nummern 11 und 19)</b>	<b>-45.197,98</b>	<b>52.200</b>	<b>27.900</b>	<b>-30.100</b>	<b>-5.100</b>	<b>-5.100</b>
21	Erträge aus internen Leistungen	0,00	0	0	0	0	0
22	Aufwendungen für interne Leistungen	0,00	0	0	0	0	0
23	kalkulatorische Kosten	-5.493,14	-12.700	-12.500	-12.400	-12.200	-12.000
<b>24</b>	<b>Veranschlagtes kalkulatorisches Ergebnis (Saldo aus Nummern 21 bis 23)</b>	<b>-5.493,14</b>	<b>-12.700</b>	<b>-12.500</b>	<b>-12.400</b>	<b>-12.200</b>	<b>-12.000</b>
<b>25</b>	<b>Veranschlagter Nettoressourcenbedarf/-überschuss (Summe aus Nummer 20 und 24)</b>	<b>-50.691,12</b>	<b>39.500</b>	<b>15.400</b>	<b>-42.500</b>	<b>-17.300</b>	<b>-17.100</b>

### Erläuterungen

#### Position 2:

3140000 Zuweisung für lfd. Zwecke vom Bund

- Beratungsleistungen für "Graue Flecken" Gigabit-Richtline - Zuwendung 50.000 €, HHJ 2024 1. AZ 18.690 €, Rest 31.310 €
- Beratungsleistungen für "Weiße Flecken" Breitband-Richtline - Zuwendung 50.000 €, HHJ 2025 Schlusszahlung 50.000 €

#### Position 18:

4431800 Sonstige Geschäftsaufwendungen

- Beratungs- und Untersuchungsleistungen "weiße Flecken" HHJahr 2025 - 25.000 €
- Beratungs- und Untersuchungsleistungen "dunkelgraue Flecken" HHJahr 2025 - 25.000 € HHJahr 2026 - 25.000 €

## Haushaltsplan 2025 Gemeinde Immenstaad am Bodensee



### Teilfinanzhaushalt einschließlich Finanzplanung 5360 Telekommunikationseinrichtungen - [THH 5]

Gemeinde Immenstaad am Bodensee

Nr.	Bezeichnung	Ergebnis 2023	Ansatz 2024	Ansatz 2025	VE	Plan 2026	Plan 2027	Plan 2028
		EUR						
		1	2	3	4	5	6	7
1	Summe der Einzahlungen aus laufender Verwaltungstätigkeit (ohne außerordentliche zahlungswirksame Erträge aus Vermögensveräußerung)	0,00	100.000	81.300	0	0	0	0
2	Summe der Auszahlungen aus laufender Verwaltungstätigkeit	-40.575,68	-44.500	-50.000	0	-25.000	0	0
<b>3</b>	<b>Anteiliger Zahlungsmittelüberschuss/-bedarf des Ergebnishaushalts (Saldo aus Nummern 1 und 2)</b>	<b>-40.575,68</b>	<b>55.500</b>	<b>31.300</b>	<b>0</b>	<b>-25.000</b>	<b>0</b>	<b>0</b>
4	Einzahlungen aus Investitionszuwendungen	0,00	360.000	650.700	0	0	0	0
5	Einzahlungen aus Investitionsbeiträgen und ähnlichen Entgelten für Investitionstätigkeit	0,00	0	0	0	0	0	0
6	Einzahlungen aus der Veräußerung von Sachvermögen	0,00	0	0	0	0	0	0
7	Einzahlungen aus der Veräußerung von Finanzvermögen	0,00	0	0	0	0	0	0
8	Einzahlungen für sonstige Investitionstätigkeit	0,00	0	0	0	0	0	0
<b>9</b>	<b>Einzahlungen aus Investitionstätigkeit (Summe aus Nummern 4 bis 8)</b>	<b>0,00</b>	<b>360.000</b>	<b>650.700</b>	<b>0</b>	<b>0</b>	<b>0</b>	<b>0</b>
10	Auszahlungen für den Erwerb von Grundstücken und Gebäuden	0,00	0	0	0	0	0	0
11	Auszahlungen für Baumaßnahmen	0,00	0	0	0	0	-125.000	0
12	Auszahlungen für den Erwerb von beweglichem Sachvermögen	0,00	0	0	0	0	0	0
13	Auszahlungen für den Erwerb von Finanzvermögen	0,00	0	0	0	0	0	0
14	Auszahlungen für Investitionsförderungsmaßnahmen	0,00	0	-723.000	0	0	0	0
15	Auszahlungen für den Erwerb von immateriellen Vermögensgegenständen	0,00	0	0	0	0	0	0
<b>16</b>	<b>Auszahlungen aus Investitionstätigkeit (Summe aus Nummern 10 bis 15)</b>	<b>0,00</b>	<b>0</b>	<b>-723.000</b>	<b>0</b>	<b>0</b>	<b>-125.000</b>	<b>0</b>
<b>17</b>	<b>Anteiliger veranschlagter Finanzierungsmittelüberschuss/-bedarf aus Investitionstätigkeit (Saldo aus Nummern 9 und 16)</b>	<b>0,00</b>	<b>360.000</b>	<b>-72.300</b>	<b>0</b>	<b>0</b>	<b>-125.000</b>	<b>0</b>
<b>18</b>	<b>Anteiliger veranschlagter Finanzierungsmittel-Saldo aus Nummern 3 und 17)</b>	<b>-40.575,68</b>	<b>415.500</b>	<b>-41.000</b>	<b>0</b>	<b>-25.000</b>	<b>-125.000</b>	<b>0</b>

## Haushaltsplan 2025 Gemeinde Immenstaad am Bodensee



### Einzeldarstellung der Investitionsmaßnahmen 5360 Telekommunikationseinrichtungen - [THH 5]

Gemeinde Immenstaad am Bodensee

#### Investition I-5360-000 Telekommunikationseinrichtungen

Nr.	Investitionsmaßnahmen Einzahlungs- und Auszahlungsarten	Gesamtang. z.Maßnahme -nachrichtl.-	Bisher finanziert	Ermächtigungs über- tragungen aus Vorvorj.	Ergebnis 2023	Ansatz 2024	Ansatz 2025	VE	Plan 2026	Plan 2027 Plan 2028
EUR										
		1	2	3	4	5	6	7	8	9
1	Einzahlungen aus Investitionszuwendungen	1.350.000	0,00	0	0,00	0	0	0	0	0
<b>6</b>	<b>Summe der Einzahlungen aus Investitionstätigkeit (Summe aus Nummern 1 bis 5)</b>	<b>1.350.000</b>	<b>0,00</b>	<b>0</b>	<b>0,00</b>	<b>0</b>	<b>0</b>	<b>0</b>	<b>0</b>	<b>0</b>
8	Auszahlungen für Baumaßnahmen	-1.635.000	0,00	0	0,00	0	0	0	0	-125.000
<b>13</b>	<b>Summe der Auszahlungen aus Investitionstätigkeit (Summe aus Nummern 7 bis 12)</b>	<b>-1.635.000</b>	<b>0,00</b>	<b>0</b>	<b>0,00</b>	<b>0</b>	<b>0</b>	<b>0</b>	<b>0</b>	<b>-125.000</b>
14	Saldo aus Investitionstätigkeit (Saldo aus Nummern 6 und 13)	-285.000	0,00	0	0,00	0	0	0	0	-125.000
<b>16</b>	<b>Gesamtkosten der Maßnahme (Summe aus Nummern 13 und 15)</b>	<b>-1.635.000</b>	<b>0,00</b>	<b>0</b>	<b>0,00</b>	<b>0</b>	<b>0</b>	<b>0</b>	<b>0</b>	<b>-125.000</b>

#### Investition I-5360-001 Glasfaserausbau "Weiße Flecken"

Nr.	Investitionsmaßnahmen Einzahlungs- und Auszahlungsarten	Gesamtang. z.Maßnahme -nachrichtl.-	Bisher finanziert	Ermächtigungs über- tragungen aus Vorvorj.	Ergebnis 2023	Ansatz 2024	Ansatz 2025	VE	Plan 2026	Plan 2027 Plan 2028
EUR										
		1	2	3	4	5	6	7	8	9
1	Einzahlungen aus Investitionszuwendungen	1.010.700	0,00	-150.000	0,00	360.000	650.700	0	0	0
<b>6</b>	<b>Summe der Einzahlungen aus Investitionstätigkeit (Summe aus Nummern 1 bis 5)</b>	<b>1.010.700</b>	<b>0,00</b>	<b>-150.000</b>	<b>0,00</b>	<b>360.000</b>	<b>650.700</b>	<b>0</b>	<b>0</b>	<b>0</b>
11	Auszahlungen für Investitionsförderungsmaßnahmen	-723.000	0,00	0	0,00	0	-723.000	0	0	0
<b>13</b>	<b>Summe der Auszahlungen aus Investitionstätigkeit (Summe aus Nummern 7 bis 12)</b>	<b>-723.000</b>	<b>0,00</b>	<b>0</b>	<b>0,00</b>	<b>0</b>	<b>-723.000</b>	<b>0</b>	<b>0</b>	<b>0</b>
14	Saldo aus Investitionstätigkeit (Saldo aus Nummern 6 und 13)	287.700	0,00	-150.000	0,00	360.000	-72.300	0	0	0
<b>16</b>	<b>Gesamtkosten der Maßnahme (Summe aus Nummern 13 und 15)</b>	<b>-723.000</b>	<b>0,00</b>	<b>0</b>	<b>0,00</b>	<b>0</b>	<b>-723.000</b>	<b>0</b>	<b>0</b>	<b>0</b>

#### Investition I-5360-440 Meersburger Str. (Glasfaser)

Nr.	Investitionsmaßnahmen Einzahlungs- und Auszahlungsarten	Gesamtang. z.Maßnahme -nachrichtl.-	Bisher finanziert	Ermächtigungs über- tragungen aus Vorvorj.	Ergebnis 2023	Ansatz 2024	Ansatz 2025	VE	Plan 2026	Plan 2027 Plan 2028
EUR										
		1	2	3	4	5	6	7	8	9
1	Einzahlungen aus Investitionszuwendungen	0	20.400,00	0	0,00	0	0	0	0	0
<b>6</b>	<b>Summe der Einzahlungen aus Investitionstätigkeit (Summe aus Nummern 1 bis 5)</b>	<b>0</b>	<b>20.400,00</b>	<b>0</b>	<b>0,00</b>	<b>0</b>	<b>0</b>	<b>0</b>	<b>0</b>	<b>0</b>
8	Auszahlungen für Baumaßnahmen	0	-9.009,47	0	0,00	0	0	0	0	0
<b>13</b>	<b>Summe der Auszahlungen aus Investitionstätigkeit (Summe aus Nummern 7 bis 12)</b>	<b>0</b>	<b>-9.009,47</b>	<b>0</b>	<b>0,00</b>	<b>0</b>	<b>0</b>	<b>0</b>	<b>0</b>	<b>0</b>
14	Saldo aus Investitionstätigkeit (Saldo aus Nummern 6 und 13)	0	11.390,53	0	0,00	0	0	0	0	0
<b>16</b>	<b>Gesamtkosten der Maßnahme (Summe aus Nummern 13 und 15)</b>	<b>0</b>	<b>-9.009,47</b>	<b>0</b>	<b>0,00</b>	<b>0</b>	<b>0</b>	<b>0</b>	<b>0</b>	<b>0</b>

#### Investition I-5360-710 Tobelweg (Glasfaser)

Haushaltsplan 2025 Gemeinde Immenstaad am Bodensee



**Einzelarstellung der Investitionsmaßnahmen  
5360 Telekommunikationseinrichtungen - [THH 5]**

Gemeinde Immenstaad am Bodensee

Nr.	Investitionsmaßnahmen Einzahlungs- und Auszahlungsarten	Gesamtang. z.Maßnahme -nachrichtl.-	Bisher finanziert	Ermächtigungs über- tragungen aus Vorvorj.	Ergebnis 2023	Ansatz 2024	Ansatz 2025	VE	Plan 2026	Plan 2027 Plan 2028
		EUR								
		1	2	3	4	5	6	7	8	9
8	Auszahlungen für Baumaßnahmen	0	-9.556,41	0	0,00	0	0	0	0	0
13	<b>Summe der Auszahlungen aus Investitionstätigkeit (Summe aus Nummern 7 bis 12)</b>	0	<b>-9.556,41</b>	0	<b>0,00</b>	0	0	0	0	0
14	<b>Saldo aus Investitionstätigkeit (Saldo aus Nummern 6 und 13)</b>	0	<b>-9.556,41</b>	0	<b>0,00</b>	0	0	0	0	0
16	<b>Gesamtkosten der Maßnahme (Summe aus Nummern 13 und 15)</b>	0	<b>-9.556,41</b>	0	<b>0,00</b>	0	0	0	0	0

# Haushaltsplan 2025 Gemeinde Immenstaad am Bodensee



## Teilergebnishaushalt einschließlich Finanzplanung 5380 Abwasserbeseitigung - [THH 5]

Gemeinde Immenstaad am Bodensee

Nr.	Bezeichnung	Ergebnis 2023	Ansatz 2024	Ansatz 2025	Plan 2026	Plan 2027	Plan 2028
		EUR					
		1	2	3	4	5	6
1	Steuern und ähnliche Abgaben	0,00	0	0	0	0	0
2	Zuweisungen und Zuwendungen, Umlagen	0,00	0	0	0	0	0
3	Aufgelöste Investitionszuwendungen und -beiträge	130.161,38	123.100	124.900	133.800	111.100	117.500
4	Sonstige Transfererträge	0,00	0	0	0	0	0
5	Entgelte für öffentliche Leistungen oder Einrichtungen	925.298,49	905.000	925.000	925.000	925.000	925.000
6	Sonstige privatrechtliche Leistungsentgelte	0,00	0	0	0	0	0
7	Kostenerstattungen und Kostenumlagen	0,00	0	0	0	0	0
8	Zinsen und ähnliche Erträge	0,00	0	0	0	0	0
9	Aktivierete Eigenleistungen und Bestandveränderungen	0,00	0	0	0	0	0
10	Sonstige ordentliche Erträge	0,00	0	0	0	0	0
<b>11</b>	<b>Anteilige ordentliche Erträge (Summe aus Nummern 1 bis 10)</b>	<b>1.055.459,87</b>	<b>1.028.100</b>	<b>1.049.900</b>	<b>1.058.800</b>	<b>1.036.100</b>	<b>1.042.500</b>
12	Personalaufwendungen	0,00	0	0	0	0	0
13	Versorgungsaufwendungen	0,00	0	0	0	0	0
14	Aufwendungen für Sach- und Dienstleistungen	-63.849,33	-128.300	-255.300	-180.300	-80.800	-81.300
15	Abschreibungen	-496.238,39	-459.600	-499.100	-518.400	-514.700	-519.500
16	Zinsen und ähnliche Aufwendungen	0,00	0	0	0	0	0
17	Transferaufwendungen	-556.876,69	-550.000	-559.400	-570.600	-582.000	-593.600
18	Sonstige ordentliche Aufwendungen	-2.405,20	-2.800	-8.700	-3.600	-3.600	-3.600
<b>19</b>	<b>Anteilige ordentliche Aufwendungen (Summe aus Nummern 12 bis 18)</b>	<b>-1.119.369,61</b>	<b>-1.140.700</b>	<b>-1.322.500</b>	<b>-1.272.900</b>	<b>-1.181.100</b>	<b>-1.198.000</b>
<b>20</b>	<b>Anteiliges veranschlagtes ordentliches Ergebnis (Summe aus Nummern 11 und 19)</b>	<b>-63.909,74</b>	<b>-112.600</b>	<b>-272.600</b>	<b>-214.100</b>	<b>-145.000</b>	<b>-155.500</b>
21	Erträge aus internen Leistungen	162.137,38	160.000	164.000	164.000	164.000	164.000
22	Aufwendungen für interne Leistungen	-39.749,20	-44.700	-44.800	-44.700	-44.900	-44.800
23	kalkulatorische Kosten	-414.054,50	-548.700	-527.700	-520.300	-512.200	-503.900
<b>24</b>	<b>Veranschlagtes kalkulatorisches Ergebnis (Saldo aus Nummern 21 bis 23)</b>	<b>-291.666,32</b>	<b>-433.400</b>	<b>-408.500</b>	<b>-401.000</b>	<b>-393.100</b>	<b>-384.700</b>
<b>25</b>	<b>Veranschlagter Nettoressourcenbedarf/-überschuss (Summe aus Nummer 20 und 24)</b>	<b>-355.576,06</b>	<b>-546.000</b>	<b>-681.100</b>	<b>-615.100</b>	<b>-538.100</b>	<b>-540.200</b>

### Erläuterungen

#### Position 14:

4212000 Unterhaltung des sonstigen unbeweglichen Vermögens  
- Kanalbefahrung gemäß EKVO und GIS-Bestandsaufnahme der Kanäle

#### Position 14:

4212000 Unterhaltung des sonstigen unbeweglichen Vermögens  
- Einleitergenehmigung und Schmutzfrachtberechnung RÜB 70.000 €  
- PW Dornier 1 - Ertüchtigung 10.000 €  
- allgemeine Unterhaltung der RÜB's und Pumpwerke 20.000 €

#### Position 17:

4373000 Allgemeine Umlage an Zweckverbände  
- Betriebskostenumlage an den Abwasserverband Lipbach-Bodensee

#### Position 18:

443180 Sonstige Geschäftsaufwendungen  
- Globalberechnung anteilig 3.000 €

Haushaltsplan 2025 Gemeinde Immenstaad am Bodensee



**Teilergebnishaushalt einschließlich Finanzplanung**  
**5380 Abwasserbeseitigung - [THH 5]**

Gemeinde Immenstaad am Bodensee

- Sonstige Geschäftsaufwendungen 100 €

Haushaltsplan 2025 Gemeinde Immenstaad am Bodensee



**Teilfinanzhaushalt einschließlich Finanzplanung  
5380 Abwasserbeseitigung - [THH 5]**

Gemeinde Immenstaad am Bodensee

Nr.	Bezeichnung	Ergebnis 2023	Ansatz 2024	Ansatz 2025	VE	Plan 2026	Plan 2027	Plan 2028
EUR								
		1	2	3	4	5	6	7
1	Summe der Einzahlungen aus laufender Verwaltungstätigkeit (ohne außerordentliche zahlungswirksame Erträge aus Vermögensveräußerung)	877.476,91	905.000	925.000	0	925.000	925.000	925.000
2	Summe der Auszahlungen aus laufender Verwaltungstätigkeit	-583.482,21	-681.100	-823.400	0	-754.500	-666.400	-678.500
<b>3</b>	<b>Intelligenter Zahlungsmittelüberschuss/-bedarf des Ergebnishaushalts (Saldo aus Nummern 1 und 2)</b>	<b>293.994,70</b>	<b>223.900</b>	<b>101.600</b>	<b>0</b>	<b>170.500</b>	<b>258.600</b>	<b>246.500</b>
4	Einzahlungen aus Investitionszuwendungen	0,00	0	0	0	0	0	0
5	Einzahlungen aus Investitionsbeiträgen und ähnlichen Entgelten für Investitionstätigkeit	11.361,58	6.000	6.000	0	59.600	59.600	6.000
6	Einzahlungen aus der Veräußerung von Sachvermögen	0,00	0	0	0	0	0	0
7	Einzahlungen aus der Veräußerung von Finanzvermögen	0,00	0	0	0	0	0	0
8	Einzahlungen für sonstige Investitionstätigkeit	0,00	0	0	0	0	0	0
<b>9</b>	<b>Einzahlungen aus Investitionstätigkeit (Summe aus Nummern 4 bis 8)</b>	<b>11.361,58</b>	<b>6.000</b>	<b>6.000</b>	<b>0</b>	<b>59.600</b>	<b>59.600</b>	<b>6.000</b>
10	Auszahlungen für den Erwerb von Grundstücken und Gebäuden	0,00	0	0	0	0	0	0
11	Auszahlungen für Baumaßnahmen	-4.470,00	-20.000	-727.000	0	-240.000	-60.000	-1.240.000
12	Auszahlungen für den Erwerb von beweglichem Sachvermögen	0,00	0	0	0	0	0	0
13	Auszahlungen für den Erwerb von Finanzvermögen	0,00	-200.000	-256.600	0	-200.000	-200.000	-200.000
14	Auszahlungen für Investitionsförderungsmaßnahmen	-649.626,64	0	0	0	0	0	0
15	Auszahlungen für den Erwerb von immateriellen Vermögensgegenständen	0,00	0	0	0	0	0	0
<b>16</b>	<b>Auszahlungen aus Investitionstätigkeit (Summe aus Nummern 10 bis 15)</b>	<b>-654.096,64</b>	<b>-220.000</b>	<b>-983.600</b>	<b>0</b>	<b>-440.000</b>	<b>-260.000</b>	<b>-1.440.000</b>
<b>17</b>	<b>Intelligenter veranschlagter Finanzierungsmittelüberschuss/-bedarf aus Investitionstätigkeit (Saldo aus Nummern 9 und 16)</b>	<b>-642.735,06</b>	<b>-214.000</b>	<b>-977.600</b>	<b>0</b>	<b>-380.400</b>	<b>-200.400</b>	<b>-1.434.000</b>
<b>18</b>	<b>Intelligenter veranschlagter Finanzierungsmittel-Saldo aus Nummern 3 und 17)</b>	<b>-348.740,36</b>	<b>9.900</b>	<b>-876.000</b>	<b>0</b>	<b>-209.900</b>	<b>58.200</b>	<b>-1.187.500</b>

Haushaltsplan 2025 Gemeinde Immenstaad am Bodensee



**Einzeldarstellung der Investitionsmaßnahmen  
5380 Abwasserbeseitigung - [THH 5]**

Gemeinde Immenstaad am Bodensee

**Investition I-5380-000 Abwasserbeseitigung (Kanal)**

Nr.	Investitionsmaßnahmen Einzahlungs- und Auszahlungsarten	Gesamtang. z.Maßnahme -nachrichtl.-	Bisher finanziert	Ermächtigungs über- tragungen aus Vorvorj.	Ergebnis 2023	Ansatz 2024	Ansatz 2025	VE	Plan 2026	Plan 2027 Plan 2028
EUR										
		1	2	3	4	5	6	7	8	9
2	Einzahlungen a. Investitionsbeiträgen u. ähnl. Entgelten f. Investitionstätigk.			0	5.762,53	3.000	3.000	0	30.200	30.200 3.000
<b>6</b>	<b>Summe der Einzahlungen aus Investitionstätigkeit (Summe aus Nummern 1 bis 5)</b>			<b>0</b>	<b>5.762,53</b>	<b>3.000</b>	<b>3.000</b>	<b>0</b>	<b>30.200</b>	<b>30.200 3.000</b>
8	Auszahlungen für Baumaßnahmen			0	0,00	0	0	0	-240.000	0 -240.000
<b>13</b>	<b>Summe der Auszahlungen aus Investitionstätigkeit (Summe aus Nummern 7 bis 12)</b>			<b>0</b>	<b>0,00</b>	<b>0</b>	<b>0</b>	<b>0</b>	<b>-240.000</b>	<b>0 -240.000</b>
<b>14</b>	<b>Saldo aus Investitionstätigkeit (Saldo aus Nummern 6 und 13)</b>			<b>0</b>	<b>5.762,53</b>	<b>3.000</b>	<b>3.000</b>	<b>0</b>	<b>-209.800</b>	<b>30.200 -237.000</b>
<b>16</b>	<b>Gesamtkosten der Maßnahme (Summe aus Nummern 13 und 15)</b>			<b>0</b>	<b>0,00</b>	<b>0</b>	<b>0</b>	<b>0</b>	<b>-240.000</b>	<b>0 -240.000</b>

**Investition I-5380-200 Frickenwäsele (Kanal)**

Nr.	Investitionsmaßnahmen Einzahlungs- und Auszahlungsarten	Gesamtang. z.Maßnahme -nachrichtl.-	Bisher finanziert	Ermächtigungs über- tragungen aus Vorvorj.	Ergebnis 2023	Ansatz 2024	Ansatz 2025	VE	Plan 2026	Plan 2027 Plan 2028
EUR										
		1	2	3	4	5	6	7	8	9
8	Auszahlungen für Baumaßnahmen	-1.135.000	0,00	-75.000	0,00	0	0	0	0	-60.000 -1.000.000
<b>13</b>	<b>Summe der Auszahlungen aus Investitionstätigkeit (Summe aus Nummern 7 bis 12)</b>	<b>-1.135.000</b>	<b>0,00</b>	<b>-75.000</b>	<b>0,00</b>	<b>0</b>	<b>0</b>	<b>0</b>	<b>0</b>	<b>-60.000 -1.000.000</b>
<b>14</b>	<b>Saldo aus Investitionstätigkeit (Saldo aus Nummern 6 und 13)</b>	<b>-1.135.000</b>	<b>0,00</b>	<b>-75.000</b>	<b>0,00</b>	<b>0</b>	<b>0</b>	<b>0</b>	<b>0</b>	<b>-60.000 -1.000.000</b>
<b>16</b>	<b>Gesamtkosten der Maßnahme (Summe aus Nummern 13 und 15)</b>	<b>-1.135.000</b>	<b>0,00</b>	<b>-75.000</b>	<b>0,00</b>	<b>0</b>	<b>0</b>	<b>0</b>	<b>0</b>	<b>-60.000 -1.000.000</b>

**Investition I-5380-233 Häldele (Kanal)**

Nr.	Investitionsmaßnahmen Einzahlungs- und Auszahlungsarten	Gesamtang. z.Maßnahme -nachrichtl.-	Bisher finanziert	Ermächtigungs über- tragungen aus Vorvorj.	Ergebnis 2023	Ansatz 2024	Ansatz 2025	VE	Plan 2026	Plan 2027 Plan 2028
EUR										
		1	2	3	4	5	6	7	8	9
8	Auszahlungen für Baumaßnahmen	-802.000	0,00	-75.000	0,00	0	-727.000	0	0	0 0
<b>13</b>	<b>Summe der Auszahlungen aus Investitionstätigkeit (Summe aus Nummern 7 bis 12)</b>	<b>-802.000</b>	<b>0,00</b>	<b>-75.000</b>	<b>0,00</b>	<b>0</b>	<b>-727.000</b>	<b>0</b>	<b>0</b>	<b>0 0</b>
<b>14</b>	<b>Saldo aus Investitionstätigkeit (Saldo aus Nummern 6 und 13)</b>	<b>-802.000</b>	<b>0,00</b>	<b>-75.000</b>	<b>0,00</b>	<b>0</b>	<b>-727.000</b>	<b>0</b>	<b>0</b>	<b>0 0</b>
<b>16</b>	<b>Gesamtkosten der Maßnahme (Summe aus Nummern 13 und 15)</b>	<b>-802.000</b>	<b>0,00</b>	<b>-75.000</b>	<b>0,00</b>	<b>0</b>	<b>-727.000</b>	<b>0</b>	<b>0</b>	<b>0 0</b>

**Investition I-5380-425 Landesstraße L 207 (Kanal)**

Nr.	Investitionsmaßnahmen Einzahlungs- und Auszahlungsarten	Gesamtang. z.Maßnahme -nachrichtl.-	Bisher finanziert	Ermächtigungs über- tragungen aus Vorvorj.	Ergebnis 2023	Ansatz 2024	Ansatz 2025	VE	Plan 2026	Plan 2027 Plan 2028
EUR										
		1	2	3	4	5	6	7	8	9
8	Auszahlungen für Baumaßnahmen	0	-12.580,76	0	0,00	0	0	0	0	0 0
<b>13</b>	<b>Summe der Auszahlungen aus Investitionstätigkeit (Summe aus Nummern 7 bis 12)</b>	<b>0</b>	<b>-12.580,76</b>	<b>0</b>	<b>0,00</b>	<b>0</b>	<b>0</b>	<b>0</b>	<b>0</b>	<b>0 0</b>
<b>14</b>	<b>Saldo aus Investitionstätigkeit (Saldo aus Nummern 6 und 13)</b>	<b>0</b>	<b>-12.580,76</b>	<b>0</b>	<b>0,00</b>	<b>0</b>	<b>0</b>	<b>0</b>	<b>0</b>	<b>0 0</b>

Haushaltsplan 2025 Gemeinde Immenstaad am Bodensee



**Einzeldarstellung der Investitionsmaßnahmen  
5380 Abwasserbeseitigung - [THH 5]**

Gemeinde Immenstaad am Bodensee

Nr.	Investitionsmaßnahmen Einzahlungs- und Auszahlungsarten	Gesamtang. z.Maßnahme -nachrichtl.-	Bisher finanziert	Ermächtigungs über- tragungen aus Vorvorj.	Ergebnis 2023	Ansatz 2024	Ansatz 2025	VE	Plan 2026	Plan 2027 Plan 2028
EUR										
		1	2	3	4	5	6	7	8	9
16	<b>Gesamtkosten der Maßnahme (Summe aus Nummern 13 und 15)</b>	0	-12.580,76	0	0,00	0	0	0	0	0

**Investition I-5380-437 Markus-von-Kienlin-Str. (Kanal)**

Nr.	Investitionsmaßnahmen Einzahlungs- und Auszahlungsarten	Gesamtang. z.Maßnahme -nachrichtl.-	Bisher finanziert	Ermächtigungs über- tragungen aus Vorvorj.	Ergebnis 2023	Ansatz 2024	Ansatz 2025	VE	Plan 2026	Plan 2027 Plan 2028
EUR										
		1	2	3	4	5	6	7	8	9
2	Einzahlungen a. Investitionsbeiträgen u. ähnl. Entgelten f. Investitionstätigkeit	398.600	0,00	0	0,00	0	0	0	0	0
6	<b>Summe der Einzahlungen aus Investitionstätigkeit (Summe aus Nummern 1 bis 5)</b>	<b>398.600</b>	<b>0,00</b>	<b>0</b>	<b>0,00</b>	<b>0</b>	<b>0</b>	<b>0</b>	<b>0</b>	<b>0</b>
8	Auszahlungen für Baumaßnahmen	-895.000	-905.223,09	0	-4.470,00	0	0	0	0	0
13	<b>Summe der Auszahlungen aus Investitionstätigkeit (Summe aus Nummern 7 bis 12)</b>	<b>-895.000</b>	<b>-905.223,09</b>	<b>0</b>	<b>-4.470,00</b>	<b>0</b>	<b>0</b>	<b>0</b>	<b>0</b>	<b>0</b>
14	<b>Saldo aus Investitionstätigkeit (Saldo aus Nummern 6 und 13)</b>	<b>-496.400</b>	<b>-905.223,09</b>	<b>0</b>	<b>-4.470,00</b>	<b>0</b>	<b>0</b>	<b>0</b>	<b>0</b>	<b>0</b>
16	<b>Gesamtkosten der Maßnahme (Summe aus Nummern 13 und 15)</b>	<b>-895.000</b>	<b>-905.223,09</b>	<b>0</b>	<b>-4.470,00</b>	<b>0</b>	<b>0</b>	<b>0</b>	<b>0</b>	<b>0</b>

**Investition I-5380-440 Meersburger Str. (Kanal)**

Nr.	Investitionsmaßnahmen Einzahlungs- und Auszahlungsarten	Gesamtang. z.Maßnahme -nachrichtl.-	Bisher finanziert	Ermächtigungs über- tragungen aus Vorvorj.	Ergebnis 2023	Ansatz 2024	Ansatz 2025	VE	Plan 2026	Plan 2027 Plan 2028
EUR										
		1	2	3	4	5	6	7	8	9
8	Auszahlungen für Baumaßnahmen	0	-57.639,99	0	0,00	0	0	0	0	0
13	<b>Summe der Auszahlungen aus Investitionstätigkeit (Summe aus Nummern 7 bis 12)</b>	<b>0</b>	<b>-57.639,99</b>	<b>0</b>	<b>0,00</b>	<b>0</b>	<b>0</b>	<b>0</b>	<b>0</b>	<b>0</b>
14	<b>Saldo aus Investitionstätigkeit (Saldo aus Nummern 6 und 13)</b>	<b>0</b>	<b>-57.639,99</b>	<b>0</b>	<b>0,00</b>	<b>0</b>	<b>0</b>	<b>0</b>	<b>0</b>	<b>0</b>
16	<b>Gesamtkosten der Maßnahme (Summe aus Nummern 13 und 15)</b>	<b>0</b>	<b>-57.639,99</b>	<b>0</b>	<b>0,00</b>	<b>0</b>	<b>0</b>	<b>0</b>	<b>0</b>	<b>0</b>

**Investition I-5380-610 Siedlung (Kanal)**

Nr.	Investitionsmaßnahmen Einzahlungs- und Auszahlungsarten	Gesamtang. z.Maßnahme -nachrichtl.-	Bisher finanziert	Ermächtigungs über- tragungen aus Vorvorj.	Ergebnis 2023	Ansatz 2024	Ansatz 2025	VE	Plan 2026	Plan 2027 Plan 2028
EUR										
		1	2	3	4	5	6	7	8	9
8	Auszahlungen für Baumaßnahmen	-130.000	-10.580,07	0	0,00	0	0	0	0	0
13	<b>Summe der Auszahlungen aus Investitionstätigkeit (Summe aus Nummern 7 bis 12)</b>	<b>-130.000</b>	<b>-10.580,07</b>	<b>0</b>	<b>0,00</b>	<b>0</b>	<b>0</b>	<b>0</b>	<b>0</b>	<b>0</b>
14	<b>Saldo aus Investitionstätigkeit (Saldo aus Nummern 6 und 13)</b>	<b>-130.000</b>	<b>-10.580,07</b>	<b>0</b>	<b>0,00</b>	<b>0</b>	<b>0</b>	<b>0</b>	<b>0</b>	<b>0</b>
16	<b>Gesamtkosten der Maßnahme (Summe aus Nummern 13 und 15)</b>	<b>-130.000</b>	<b>-10.580,07</b>	<b>0</b>	<b>0,00</b>	<b>0</b>	<b>0</b>	<b>0</b>	<b>0</b>	<b>0</b>

**Investition I-5380-660 Steigwiesen (Kanal)**

Haushaltsplan 2025 Gemeinde Immenstaad am Bodensee



**Einzeldarstellung der Investitionsmaßnahmen  
5380 Abwasserbeseitigung - [THH 5]**

Gemeinde Immenstaad am Bodensee

Nr.	Investitionsmaßnahmen Einzahlungs- und Auszahlungsarten	Gesamtang. z.Maßnahme -nachrichtl.-	Bisher finanziert	Ermächtigungs über- tragungen aus Vorvorj.	Ergebnis 2023	Ansatz 2024	Ansatz 2025	VE	Plan 2026	Plan 2027 Plan 2028
EUR										
		1	2	3	4	5	6	7	8	9
8	Auszahlungen für Baumaßnahmen	0	-108.180,61	0	0,00	0	0	0	0	0
13	<b>Summe der Auszahlungen aus Investitionstätigkeit (Summe aus Nummern 7 bis 12)</b>	0	<b>-108.180,61</b>	0	<b>0,00</b>	0	0	0	0	0
14	<b>Saldo aus Investitionstätigkeit (Saldo aus Nummern 6 und 13)</b>	0	<b>-108.180,61</b>	0	<b>0,00</b>	0	0	0	0	0
16	<b>Gesamtkosten der Maßnahme (Summe aus Nummern 13 und 15)</b>	0	<b>-108.180,61</b>	0	<b>0,00</b>	0	0	0	0	0

**Investition I-5381-000 Abwasserbeseitigung (Klär)**

Nr.	Investitionsmaßnahmen Einzahlungs- und Auszahlungsarten	Gesamtang. z.Maßnahme -nachrichtl.-	Bisher finanziert	Ermächtigungs über- tragungen aus Vorvorj.	Ergebnis 2023	Ansatz 2024	Ansatz 2025	VE	Plan 2026	Plan 2027 Plan 2028
EUR										
		1	2	3	4	5	6	7	8	9
2	Einzahlungen a. Investitionsbeiträgen u. ähnl. Entgelten f. Investitionstätigk.			0	5.599,05	3.000	3.000	0	29.400	29.400 3.000
6	<b>Summe der Einzahlungen aus Investitionstätigkeit (Summe aus Nummern 1 bis 5)</b>			0	<b>5.599,05</b>	<b>3.000</b>	<b>3.000</b>	0	<b>29.400</b>	<b>29.400 3.000</b>
8	Auszahlungen für Baumaßnahmen			0	0,00	-20.000	0	0	0	0
10	Auszahlungen für den Erwerb von Finanzvermögen			0	0,00	-200.000	-256.600	0	-200.000	-200.000 -200.000
11	Auszahlungen für Investitionsförderungsmaßnahmen			0	-649.626,64	0	0	0	0	0
13	<b>Summe der Auszahlungen aus Investitionstätigkeit (Summe aus Nummern 7 bis 12)</b>			0	<b>-649.626,64</b>	<b>-220.000</b>	<b>-256.600</b>	0	<b>-200.000</b>	<b>-200.000 -200.000</b>
14	<b>Saldo aus Investitionstätigkeit (Saldo aus Nummern 6 und 13)</b>			0	<b>-644.027,59</b>	<b>-217.000</b>	<b>-253.600</b>	0	<b>-170.600</b>	<b>-170.600 -197.000</b>
16	<b>Gesamtkosten der Maßnahme (Summe aus Nummern 13 und 15)</b>			0	<b>-649.626,64</b>	<b>-220.000</b>	<b>-256.600</b>	0	<b>-200.000</b>	<b>-200.000 -200.000</b>

**Investition I-5381-437 Markus-von-Kienlin-Str. (Klär)**

Nr.	Investitionsmaßnahmen Einzahlungs- und Auszahlungsarten	Gesamtang. z.Maßnahme -nachrichtl.-	Bisher finanziert	Ermächtigungs über- tragungen aus Vorvorj.	Ergebnis 2023	Ansatz 2024	Ansatz 2025	VE	Plan 2026	Plan 2027 Plan 2028
EUR										
		1	2	3	4	5	6	7	8	9
2	Einzahlungen a. Investitionsbeiträgen u. ähnl. Entgelten f. Investitionstätigk.	281.800	0,00	0	0,00	0	0	0	0	0
6	<b>Summe der Einzahlungen aus Investitionstätigkeit (Summe aus Nummern 1 bis 5)</b>	<b>281.800</b>	<b>0,00</b>	0	<b>0,00</b>	0	0	0	0	0
8	Auszahlungen für Baumaßnahmen	-50.000	0,00	0	0,00	0	0	0	0	0
13	<b>Summe der Auszahlungen aus Investitionstätigkeit (Summe aus Nummern 7 bis 12)</b>	<b>-50.000</b>	<b>0,00</b>	0	<b>0,00</b>	0	0	0	0	0
14	<b>Saldo aus Investitionstätigkeit (Saldo aus Nummern 6 und 13)</b>	<b>231.800</b>	<b>0,00</b>	0	<b>0,00</b>	0	0	0	0	0
16	<b>Gesamtkosten der Maßnahme (Summe aus Nummern 13 und 15)</b>	<b>-50.000</b>	<b>0,00</b>	0	<b>0,00</b>	0	0	0	0	0

# Haushaltsplan 2025 Gemeinde Immenstaad am Bodensee



## Teilergebnishaushalt einschließlich Finanzplanung 54 Verkehrsflächen und -anlagen, ÖPNV

Gemeinde Immenstaad am Bodensee

Nr.	Bezeichnung	Ergebnis 2023	Ansatz 2024	Ansatz 2025	Plan 2026	Plan 2027	Plan 2028
		EUR					
		1	2	3	4	5	6
1	Steuern und ähnliche Abgaben	0,00	0	0	0	0	0
2	Zuweisungen und Zuwendungen, Umlagen	171.943,96	173.200	23.300	23.300	23.300	23.300
3	Aufgelöste Investitionszuwendungen und -beiträge	137.534,25	137.500	143.100	167.500	165.000	165.300
4	Sonstige Transfererträge	0,00	0	0	0	0	0
5	Entgelte für öffentliche Leistungen oder Einrichtungen	273.917,72	190.000	248.000	248.000	248.000	248.000
6	Sonstige privatrechtliche Leistungsentgelte	17.746,87	8.000	11.500	11.500	11.500	11.500
7	Kostenerstattungen und Kostenumlagen	5.520,64	5.000	5.400	5.400	5.400	5.400
8	Zinsen und ähnliche Erträge	0,00	0	0	0	0	0
9	Aktivierete Eigenleistungen und Bestandveränderungen	0,00	0	0	0	0	0
10	Sonstige ordentliche Erträge	15.519,57	15.100	0	0	0	0
<b>11</b>	<b>Anteilige ordentliche Erträge (Summe aus Nummern 1 bis 10)</b>	<b>622.183,01</b>	<b>528.800</b>	<b>431.300</b>	<b>455.700</b>	<b>453.200</b>	<b>453.500</b>
12	Personalaufwendungen	0,00	0	0	0	0	0
13	Versorgungsaufwendungen	0,00	0	0	0	0	0
14	Aufwendungen für Sach- und Dienstleistungen	-368.206,71	-371.000	-489.400	-316.900	-318.900	-320.900
15	Abschreibungen	-436.671,76	-448.800	-413.400	-426.600	-420.900	-418.600
16	Zinsen und ähnliche Aufwendungen	0,00	0	0	0	0	0
17	Transferaufwendungen	-174.631,56	-180.000	-10.000	-10.000	-10.000	-10.000
18	Sonstige ordentliche Aufwendungen	-4.320,52	-4.500	-4.500	-4.500	-4.500	-4.500
<b>19</b>	<b>Anteilige ordentliche Aufwendungen (Summe aus Nummern 12 bis 18)</b>	<b>-983.830,55</b>	<b>-1.004.300</b>	<b>-917.300</b>	<b>-758.000</b>	<b>-754.300</b>	<b>-754.000</b>
<b>20</b>	<b>Anteiliges veranschlagtes ordentliches Ergebnis (Summe aus Nummern 11 und 19)</b>	<b>-361.647,54</b>	<b>-475.500</b>	<b>-486.000</b>	<b>-302.300</b>	<b>-301.100</b>	<b>-300.500</b>
21	Erträge aus internen Leistungen	0,00	0	0	0	0	0
22	Aufwendungen für interne Leistungen	-476.217,94	-550.900	-829.700	-826.800	-836.100	-835.500
23	kalkulatorische Kosten	-295.287,61	-315.500	-308.300	-297.300	-287.100	-277.900
<b>24</b>	<b>Veranschlagtes kalkulatorisches Ergebnis (Saldo aus Nummern 21 bis 23)</b>	<b>-771.505,55</b>	<b>-866.400</b>	<b>-1.138.000</b>	<b>-1.124.100</b>	<b>-1.123.200</b>	<b>-1.113.400</b>
<b>25</b>	<b>Veranschlagter Nettoressourcenbedarf/-überschuss (Summe aus Nummer 20 und 24)</b>	<b>-1.133.153,09</b>	<b>-1.341.900</b>	<b>-1.624.000</b>	<b>-1.426.400</b>	<b>-1.424.300</b>	<b>-1.413.900</b>

### Erläuterungen

#### Position 2:

3141000 Zuweisungen für laufende Zwecke vom Land  
- Verkehrslastenausgleich § 26 FAG und § 27 FAG

#### Position 2:

3141000 Zuweisung für laufende Zwecke vom Land  
- Die Förderung ist weggefallen

#### Position 6:

3461000 Sonstige privatrechtliche Leistungsentgelte  
- Entgelt vom Landratsamt Bodenseekreis für die Sauberhaltung der Containerstandplätze

#### Position 7:

3480000 Erstattungen vom Bund  
- Pauschale Kostenerstattung für die Unterhaltung des Radwegs an der B31

3481000 Erstattungen vom Land  
- Pauschale Kostenerstattung für die Unterhaltung des Radwegs an der L207



**Teilergebnishaushalt einschließlich Finanzplanung  
54 Verkehrsflächen und -anlagen, ÖPNV**

Gemeinde Immenstaad am Bodensee

3482000 Erstattung von Gemeinden und Gemeindenverbänden  
- Kostenerstattung vom Landkreis für den Betrieb und Wartung der Straßenbeleuchtung am Fußgängerüberweg K7745

**Position 14:**

4212000 Unterhaltung des sonstigen unbeweglichen Vermögens  
- FGÜ - Ausleuchten Kniebachweg und Molkeweg 40.000 €  
- Standsicherheitsprüfungen 4.000 € p.a.  
- allgemeine Unterhaltung der Straßenbeleuchtung 41.000 €  
- Umstellung der Straßenbeleuchtung auf LED-Beleuchtung außerhalb des Finanzplanungszeitraumes außer Landessteg im Jahr 2025 siehe 4212000-575000

**Position 14:**

4212000 Unterhaltung des sonstigen unbeweglichen Vermögens  
- Kosten für den Winterdienst, den Einsatz der Kehrmachine und die Reinigung der Containerstandorte  
  
4231000 Mieten und Pachten  
- Lagermiete Auftausalz

**Position 17:**

4317000 Zuschüsse an private Unternehmen  
- Kein neuer Vertrag mit dem Verkehrsunternehmen wegen der emensen Kostensteigerung und dem Wegfall des Landeszuschusses  
  
4318000 Zuschüsse an übrige Bereiche  
- Ab 2025 eventuell ehrenamtlicher sozialer Fahrdienst durch Linzgau Shuttel e.V.

**Position 18:**

4429000 Sonstiger Aufwand für die Inanspruchnahme von Rechten und Diensten  
- Leerung der Parkscheinautomaten vom Sicherheitsdienst

## Haushaltsplan 2025 Gemeinde Immenstaad am Bodensee



### Teilfinanzhaushalt einschließlich Finanzplanung 54 Verkehrsflächen und -anlagen, ÖPNV

Gemeinde Immenstaad am Bodensee

Nr.	Bezeichnung	Ergebnis 2023	Ansatz 2024	Ansatz 2025	VE	Plan 2026	Plan 2027	Plan 2028
EUR								
		1	2	3	4	5	6	7
1	Summe der Einzahlungen aus laufender Verwaltungstätigkeit (ohne außerordentliche zahlungswirksame Erträge aus Vermögensveräußerung)	467.717,81	376.200	288.200	0	288.200	288.200	288.200
2	Summe der Auszahlungen aus laufender Verwaltungstätigkeit	-527.652,48	-555.500	-503.900	0	-331.400	-333.400	-335.400
<b>3</b>	<b>Anteilliger Zahlungsmittelüberschuss/-bedarf des Ergebnishaushalts (Saldo aus Nummern 1 und 2)</b>	<b>-59.934,67</b>	<b>-179.300</b>	<b>-215.700</b>	<b>0</b>	<b>-43.200</b>	<b>-45.200</b>	<b>-47.200</b>
4	Einzahlungen aus Investitionszuwendungen	0,00	0	162.400	0	0	74.000	0
5	Einzahlungen aus Investitionsbeiträgen und ähnlichen Entgelten für Investitionstätigkeit	0,00	217.000	0	0	761.500	766.500	0
6	Einzahlungen aus der Veräußerung von Sachvermögen	480,00	0	0	0	0	0	0
7	Einzahlungen aus der Veräußerung von Finanzvermögen	0,00	0	0	0	0	0	0
8	Einzahlungen für sonstige Investitionstätigkeit	0,00	0	0	0	0	0	0
<b>9</b>	<b>Einzahlungen aus Investitionstätigkeit (Summe aus Nummern 4 bis 8)</b>	<b>480,00</b>	<b>217.000</b>	<b>162.400</b>	<b>0</b>	<b>761.500</b>	<b>840.500</b>	<b>0</b>
10	Auszahlungen für den Erwerb von Grundstücken und Gebäuden	-5.425,80	-2.000	-2.000	0	-2.000	-2.000	-2.000
11	Auszahlungen für Baumaßnahmen	-33.946,37	-176.000	-1.393.200	0	0	-345.000	-1.030.000
12	Auszahlungen für den Erwerb von beweglichem Sachvermögen	0,00	0	0	0	0	0	0
13	Auszahlungen für den Erwerb von Finanzvermögen	0,00	0	0	0	0	0	0
14	Auszahlungen für Investitionsförderungsmaßnahmen	0,00	0	-70.000	0	0	0	0
15	Auszahlungen für den Erwerb von immateriellen Vermögensgegenständen	0,00	0	0	0	0	0	0
<b>16</b>	<b>Auszahlungen aus Investitionstätigkeit (Summe aus Nummern 10 bis 15)</b>	<b>-39.372,17</b>	<b>-178.000</b>	<b>-1.465.200</b>	<b>0</b>	<b>-2.000</b>	<b>-347.000</b>	<b>-1.032.000</b>
<b>17</b>	<b>Anteilliger veranschlagter Finanzierungsmittelüberschuss/-bedarf aus Investitionstätigkeit (Saldo aus Nummern 9 und 16)</b>	<b>-38.892,17</b>	<b>39.000</b>	<b>-1.302.800</b>	<b>0</b>	<b>759.500</b>	<b>493.500</b>	<b>-1.032.000</b>
<b>18</b>	<b>Anteilliger veranschlagter Finanzierungsmittel-Saldo aus Nummern 3 und 17)</b>	<b>-98.826,84</b>	<b>-140.300</b>	<b>-1.518.500</b>	<b>0</b>	<b>716.300</b>	<b>448.300</b>	<b>-1.079.200</b>

# Haushaltsplan 2025 Gemeinde Immenstaad am Bodensee



## Teilergebnishaushalt einschließlich Finanzplanung 5410 Gemeindestraßen - [THH 5]

Gemeinde Immenstaad am Bodensee

Nr.	Bezeichnung	Ergebnis 2023	Ansatz 2024	Ansatz 2025	Plan 2026	Plan 2027	Plan 2028
		EUR					
		1	2	3	4	5	6
1	Steuern und ähnliche Abgaben	0,00	0	0	0	0	0
2	Zuweisungen und Zuwendungen, Umlagen	23.896,60	23.200	23.300	23.300	23.300	23.300
3	Aufgelöste Investitionszuwendungen und -beiträge	137.056,12	137.000	138.200	158.200	155.700	156.000
4	Sonstige Transfererträge	0,00	0	0	0	0	0
5	Entgelte für öffentliche Leistungen oder Einrichtungen	0,00	0	0	0	0	0
6	Sonstige privatrechtliche Leistungsentgelte	7.365,87	0	1.100	1.100	1.100	1.100
7	Kostenerstattungen und Kostenumlagen	5.520,64	5.000	5.400	5.400	5.400	5.400
8	Zinsen und ähnliche Erträge	0,00	0	0	0	0	0
9	Aktivierete Eigenleistungen und Bestandveränderungen	0,00	0	0	0	0	0
10	Sonstige ordentliche Erträge	15.519,57	15.100	0	0	0	0
<b>11</b>	<b>Anteilige ordentliche Erträge (Summe aus Nummern 1 bis 10)</b>	<b>189.358,80</b>	<b>180.300</b>	<b>168.000</b>	<b>188.000</b>	<b>185.500</b>	<b>185.800</b>
12	Personalaufwendungen	0,00	0	0	0	0	0
13	Versorgungsaufwendungen	0,00	0	0	0	0	0
14	Aufwendungen für Sach- und Dienstleistungen	-268.648,38	-292.600	-408.900	-233.900	-235.900	-237.900
15	Abschreibungen	-421.348,51	-429.500	-386.200	-392.500	-386.800	-384.500
16	Zinsen und ähnliche Aufwendungen	0,00	0	0	0	0	0
17	Transferaufwendungen	0,00	0	0	0	0	0
18	Sonstige ordentliche Aufwendungen	0,00	0	0	0	0	0
<b>19</b>	<b>Anteilige ordentliche Aufwendungen (Summe aus Nummern 12 bis 18)</b>	<b>-689.996,89</b>	<b>-722.100</b>	<b>-795.100</b>	<b>-626.400</b>	<b>-622.700</b>	<b>-622.400</b>
<b>20</b>	<b>Anteiliges veranschlagtes ordentliches Ergebnis (Summe aus Nummern 11 und 19)</b>	<b>-500.638,09</b>	<b>-541.800</b>	<b>-627.100</b>	<b>-438.400</b>	<b>-437.200</b>	<b>-436.600</b>
21	Erträge aus internen Leistungen	0,00	0	0	0	0	0
22	Aufwendungen für interne Leistungen	-372.287,22	-423.800	-609.700	-607.600	-613.900	-613.600
23	kalkulatorische Kosten	-247.623,67	-267.400	-260.000	-249.800	-240.500	-232.000
<b>24</b>	<b>Veranschlagtes kalkulatorisches Ergebnis (Saldo aus Nummern 21 bis 23)</b>	<b>-619.910,89</b>	<b>-691.200</b>	<b>-869.700</b>	<b>-857.400</b>	<b>-854.400</b>	<b>-845.600</b>
<b>25</b>	<b>Veranschlagter Nettoressourcenbedarf/-überschuss (Summe aus Nummer 20 und 24)</b>	<b>-1.120.548,98</b>	<b>-1.233.000</b>	<b>-1.496.800</b>	<b>-1.295.800</b>	<b>-1.291.600</b>	<b>-1.282.200</b>

### Erläuterungen

#### Position 2:

3141000 Zuweisungen für laufende Zwecke vom Land  
- Verkehrslastenausgleich § 26 FAG und § 27 FAG

#### Position 7:

3480000 Erstattungen vom Bund  
- Pauschale Kostenerstattung für die Unterhaltung des Radwegs an der B31

3481000 Erstattungen vom Land  
- Pauschale Kostenerstattung für die Unterhaltung des Radwegs an der L207

3482000 Erstattung von Gemeinden und Gemeindenverbänden  
- Kostenerstattung vom Landkreis für den Betrieb und Wartung der Straßenbeleuchtung am Fußgängerüberweg K7745

#### Position 14:

4212000 Unterhaltung des sonstigen unbeweglichen Vermögens  
- FGÜ - Ausleuchten Kniebachweg und Molkeweg 40.000 €  
- Standsicherheitsprüfungen 4.000 € p.a.  
- allgemeine Unterhaltung der Straßenbeleuchtung 41.000 €



**Teilergebnishaushalt einschließlich Finanzplanung  
5410 Gemeindestraßen - [THH 5]**

Gemeinde Immenstaad am Bodensee

- Umstellung der Straßenbeleuchtung auf LED-Beleuchtung außerhalb des Finanzplanungszeitraumes außer Landessteg im Jahr 2025 siehe 4212000-575000

## Haushaltsplan 2025 Gemeinde Immenstaad am Bodensee



### Teilfinanzhaushalt einschließlich Finanzplanung 5410 Gemeindestraßen - [THH 5]

Gemeinde Immenstaad am Bodensee

Nr.	Bezeichnung	Ergebnis 2023	Ansatz 2024	Ansatz 2025	VE	Plan 2026	Plan 2027	Plan 2028
EUR								
		1	2	3	4	5	6	7
1	Summe der Einzahlungen aus laufender Verwaltungstätigkeit (ohne außerordentliche zahlungswirksame Erträge aus Vermögensveräußerung)	37.983,13	28.200	29.800	0	29.800	29.800	29.800
2	Summe der Auszahlungen aus laufender Verwaltungstätigkeit	-255.842,27	-292.600	-408.900	0	-233.900	-235.900	-237.900
<b>3</b>	<b>Anteilliger Zahlungsmittelüberschuss/-bedarf des Ergebnishaushalts (Saldo aus Nummern 1 und 2)</b>	<b>-217.859,14</b>	<b>-264.400</b>	<b>-379.100</b>	<b>0</b>	<b>-204.100</b>	<b>-206.100</b>	<b>-208.100</b>
4	Einzahlungen aus Investitionszuwendungen	0,00	0	74.000	0	0	74.000	0
5	Einzahlungen aus Investitionsbeiträgen und ähnlichen Entgelten für Investitionstätigkeit	0,00	217.000	0	0	761.500	766.500	0
6	Einzahlungen aus der Veräußerung von Sachvermögen	480,00	0	0	0	0	0	0
7	Einzahlungen aus der Veräußerung von Finanzvermögen	0,00	0	0	0	0	0	0
8	Einzahlungen für sonstige Investitionstätigkeit	0,00	0	0	0	0	0	0
<b>9</b>	<b>Einzahlungen aus Investitionstätigkeit (Summe aus Nummern 4 bis 8)</b>	<b>480,00</b>	<b>217.000</b>	<b>74.000</b>	<b>0</b>	<b>761.500</b>	<b>840.500</b>	<b>0</b>
10	Auszahlungen für den Erwerb von Grundstücken und Gebäuden	-5.425,80	-2.000	-2.000	0	-2.000	-2.000	-2.000
11	Auszahlungen für Baumaßnahmen	0,00	-140.000	-1.229.000	0	0	-290.000	-1.030.000
12	Auszahlungen für den Erwerb von beweglichem Sachvermögen	0,00	0	0	0	0	0	0
13	Auszahlungen für den Erwerb von Finanzvermögen	0,00	0	0	0	0	0	0
14	Auszahlungen für Investitionsförderungsmaßnahmen	0,00	0	-70.000	0	0	0	0
15	Auszahlungen für den Erwerb von immateriellen Vermögensgegenständen	0,00	0	0	0	0	0	0
<b>16</b>	<b>Auszahlungen aus Investitionstätigkeit (Summe aus Nummern 10 bis 15)</b>	<b>-5.425,80</b>	<b>-142.000</b>	<b>-1.301.000</b>	<b>0</b>	<b>-2.000</b>	<b>-292.000</b>	<b>-1.032.000</b>
<b>17</b>	<b>Anteilliger veranschlagter Finanzierungsmittelüberschuss/-bedarf aus Investitionstätigkeit (Saldo aus Nummern 9 und 16)</b>	<b>-4.945,80</b>	<b>75.000</b>	<b>-1.227.000</b>	<b>0</b>	<b>759.500</b>	<b>548.500</b>	<b>-1.032.000</b>
<b>18</b>	<b>Anteilliger veranschlagter Finanzierungsmittel-Saldo aus Nummern 3 und 17)</b>	<b>-222.804,94</b>	<b>-189.400</b>	<b>-1.606.100</b>	<b>0</b>	<b>555.400</b>	<b>342.400</b>	<b>-1.240.100</b>

## Haushaltsplan 2025 Gemeinde Immenstaad am Bodensee



### Einzeldarstellung der Investitionsmaßnahmen 5410 Gemeindestraßen - [THH 5]

Gemeinde Immenstaad am Bodensee

#### Investition I-5410-000 Gemeindestraßen

Nr.	Investitionsmaßnahmen Einzahlungs- und Auszahlungsarten	Gesamtang. z.Maßnahme -nachrichtl.-	Bisher finanziert	Ermächtigungs- über- tragungen aus Vorvorj.	Ergebnis 2023	Ansatz 2024	Ansatz 2025	VE	Plan 2026	Plan 2027 Plan 2028
EUR										
		1	2	3	4	5	6	7	8	9
7	Auszahlungen für den Erwerb von Grundstücken und Gebäuden			0	-218,79	-2.000	-2.000	0	-2.000	-2.000
8	Auszahlungen für Baumaßnahmen			0	0,00	0	-40.000	0	0	0 0
<b>13</b>	<b>Summe der Auszahlungen aus Investitionstätigkeit (Summe aus Nummern 7 bis 12)</b>			<b>0</b>	<b>-218,79</b>	<b>-2.000</b>	<b>-42.000</b>	<b>0</b>	<b>-2.000</b>	<b>-2.000</b> <b>-2.000</b>
<b>14</b>	<b>Saldo aus Investitionstätigkeit (Saldo aus Nummern 6 und 13)</b>			<b>0</b>	<b>-218,79</b>	<b>-2.000</b>	<b>-42.000</b>	<b>0</b>	<b>-2.000</b>	<b>-2.000</b> <b>-2.000</b>
<b>16</b>	<b>Gesamtkosten der Maßnahme (Summe aus Nummern 13 und 15)</b>			<b>0</b>	<b>-218,79</b>	<b>-2.000</b>	<b>-42.000</b>	<b>0</b>	<b>-2.000</b>	<b>-2.000</b> <b>-2.000</b>

#### Investition I-5410-050 Austr. (Straße)

Nr.	Investitionsmaßnahmen Einzahlungs- und Auszahlungsarten	Gesamtang. z.Maßnahme -nachrichtl.-	Bisher finanziert	Ermächtigungs- über- tragungen aus Vorvorj.	Ergebnis 2023	Ansatz 2024	Ansatz 2025	VE	Plan 2026	Plan 2027 Plan 2028
EUR										
		1	2	3	4	5	6	7	8	9
3	Einzahlungen aus der Veräußerung von Sachvermögen	0	1.395,00	0	0,00	0	0	0	0	0 0
<b>6</b>	<b>Summe der Einzahlungen aus Investitionstätigkeit (Summe aus Nummern 1 bis 5)</b>	<b>0</b>	<b>1.395,00</b>	<b>0</b>	<b>0,00</b>	<b>0</b>	<b>0</b>	<b>0</b>	<b>0</b>	<b>0</b> <b>0</b>
<b>14</b>	<b>Saldo aus Investitionstätigkeit (Saldo aus Nummern 6 und 13)</b>	<b>0</b>	<b>1.395,00</b>	<b>0</b>	<b>0,00</b>	<b>0</b>	<b>0</b>	<b>0</b>	<b>0</b>	<b>0</b> <b>0</b>

#### Investition I-5410-070 Bachstr. (Straße)

Nr.	Investitionsmaßnahmen Einzahlungs- und Auszahlungsarten	Gesamtang. z.Maßnahme -nachrichtl.-	Bisher finanziert	Ermächtigungs- über- tragungen aus Vorvorj.	Ergebnis 2023	Ansatz 2024	Ansatz 2025	VE	Plan 2026	Plan 2027 Plan 2028
EUR										
		1	2	3	4	5	6	7	8	9
8	Auszahlungen für Baumaßnahmen	-110.000	0,00	0	0,00	-100.000	0	0	0	0 0
<b>13</b>	<b>Summe der Auszahlungen aus Investitionstätigkeit (Summe aus Nummern 7 bis 12)</b>	<b>-110.000</b>	<b>0,00</b>	<b>0</b>	<b>0,00</b>	<b>-100.000</b>	<b>0</b>	<b>0</b>	<b>0</b>	<b>0</b> <b>0</b>
<b>14</b>	<b>Saldo aus Investitionstätigkeit (Saldo aus Nummern 6 und 13)</b>	<b>-110.000</b>	<b>0,00</b>	<b>0</b>	<b>0,00</b>	<b>-100.000</b>	<b>0</b>	<b>0</b>	<b>0</b>	<b>0</b> <b>0</b>
<b>16</b>	<b>Gesamtkosten der Maßnahme (Summe aus Nummern 13 und 15)</b>	<b>-110.000</b>	<b>0,00</b>	<b>0</b>	<b>0,00</b>	<b>-100.000</b>	<b>0</b>	<b>0</b>	<b>0</b>	<b>0</b> <b>0</b>

#### Investition I-5410-100 Brodmannstr. (Straße)

Nr.	Investitionsmaßnahmen Einzahlungs- und Auszahlungsarten	Gesamtang. z.Maßnahme -nachrichtl.-	Bisher finanziert	Ermächtigungs- über- tragungen aus Vorvorj.	Ergebnis 2023	Ansatz 2024	Ansatz 2025	VE	Plan 2026	Plan 2027 Plan 2028
EUR										
		1	2	3	4	5	6	7	8	9
7	Auszahlungen für den Erwerb von Grundstücken und Gebäuden	0	-2.139,83	0	0,00	0	0	0	0	0 0
<b>13</b>	<b>Summe der Auszahlungen aus Investitionstätigkeit (Summe aus Nummern 7 bis 12)</b>	<b>0</b>	<b>-2.139,83</b>	<b>0</b>	<b>0,00</b>	<b>0</b>	<b>0</b>	<b>0</b>	<b>0</b>	<b>0</b> <b>0</b>
<b>14</b>	<b>Saldo aus Investitionstätigkeit (Saldo aus Nummern 6 und 13)</b>	<b>0</b>	<b>-2.139,83</b>	<b>0</b>	<b>0,00</b>	<b>0</b>	<b>0</b>	<b>0</b>	<b>0</b>	<b>0</b> <b>0</b>
<b>16</b>	<b>Gesamtkosten der Maßnahme (Summe aus Nummern 13 und 15)</b>	<b>0</b>	<b>-2.139,83</b>	<b>0</b>	<b>0,00</b>	<b>0</b>	<b>0</b>	<b>0</b>	<b>0</b>	<b>0</b> <b>0</b>

#### Investition I-5410-125 Bundesstraße B31 (Straße)

Haushaltsplan 2025 Gemeinde Immenstaad am Bodensee



**Einzeldarstellung der Investitionsmaßnahmen  
5410 Gemeindestraßen - [THH 5]**

Gemeinde Immenstaad am Bodensee

Nr.	Investitionsmaßnahmen Einzahlungs- und Auszahlungsarten	Gesamtang. z.Maßnahme -nachrichtl.-	Bisher finanziert	Ermächtigungs- über- tragungen aus Vorvorj.	Ergebnis 2023	Ansatz 2024	Ansatz 2025	VE	Plan 2026	Plan 2027 Plan 2028
EUR										
		1	2	3	4	5	6	7	8	9
8	Auszahlungen für Baumaßnahmen	-40.000	0,00	0	0,00	-40.000	0	0	0	0
13	<b>Summe der Auszahlungen aus Investitionstätigkeit (Summe aus Nummern 7 bis 12)</b>	<b>-40.000</b>	<b>0,00</b>	<b>0</b>	<b>0,00</b>	<b>-40.000</b>	<b>0</b>	<b>0</b>	<b>0</b>	<b>0</b>
14	<b>Saldo aus Investitionstätigkeit (Saldo aus Nummern 6 und 13)</b>	<b>-40.000</b>	<b>0,00</b>	<b>0</b>	<b>0,00</b>	<b>-40.000</b>	<b>0</b>	<b>0</b>	<b>0</b>	<b>0</b>
16	<b>Gesamtkosten der Maßnahme (Summe aus Nummern 13 und 15)</b>	<b>-40.000</b>	<b>0,00</b>	<b>0</b>	<b>0,00</b>	<b>-40.000</b>	<b>0</b>	<b>0</b>	<b>0</b>	<b>0</b>

**Investition I-5410-150 Dr.-Zimmermann-Str. (Straße)**

Nr.	Investitionsmaßnahmen Einzahlungs- und Auszahlungsarten	Gesamtang. z.Maßnahme -nachrichtl.-	Bisher finanziert	Ermächtigungs- über- tragungen aus Vorvorj.	Ergebnis 2023	Ansatz 2024	Ansatz 2025	VE	Plan 2026	Plan 2027 Plan 2028
EUR										
		1	2	3	4	5	6	7	8	9
8	Auszahlungen für Baumaßnahmen	-25.000	-4.674,60	0	0,00	0	0	0	0	0
13	<b>Summe der Auszahlungen aus Investitionstätigkeit (Summe aus Nummern 7 bis 12)</b>	<b>-25.000</b>	<b>-4.674,60</b>	<b>0</b>	<b>0,00</b>	<b>0</b>	<b>0</b>	<b>0</b>	<b>0</b>	<b>0</b>
14	<b>Saldo aus Investitionstätigkeit (Saldo aus Nummern 6 und 13)</b>	<b>-25.000</b>	<b>-4.674,60</b>	<b>0</b>	<b>0,00</b>	<b>0</b>	<b>0</b>	<b>0</b>	<b>0</b>	<b>0</b>
16	<b>Gesamtkosten der Maßnahme (Summe aus Nummern 13 und 15)</b>	<b>-25.000</b>	<b>-4.674,60</b>	<b>0</b>	<b>0,00</b>	<b>0</b>	<b>0</b>	<b>0</b>	<b>0</b>	<b>0</b>

**Investition I-5410-190 Frenkenbach (Straße)**

Nr.	Investitionsmaßnahmen Einzahlungs- und Auszahlungsarten	Gesamtang. z.Maßnahme -nachrichtl.-	Bisher finanziert	Ermächtigungs- über- tragungen aus Vorvorj.	Ergebnis 2023	Ansatz 2024	Ansatz 2025	VE	Plan 2026	Plan 2027 Plan 2028
EUR										
		1	2	3	4	5	6	7	8	9
7	Auszahlungen für den Erwerb von Grundstücken und Gebäuden	0	-2.127,52	0	0,00	0	0	0	0	0
13	<b>Summe der Auszahlungen aus Investitionstätigkeit (Summe aus Nummern 7 bis 12)</b>	<b>0</b>	<b>-2.127,52</b>	<b>0</b>	<b>0,00</b>	<b>0</b>	<b>0</b>	<b>0</b>	<b>0</b>	<b>0</b>
14	<b>Saldo aus Investitionstätigkeit (Saldo aus Nummern 6 und 13)</b>	<b>0</b>	<b>-2.127,52</b>	<b>0</b>	<b>0,00</b>	<b>0</b>	<b>0</b>	<b>0</b>	<b>0</b>	<b>0</b>
16	<b>Gesamtkosten der Maßnahme (Summe aus Nummern 13 und 15)</b>	<b>0</b>	<b>-2.127,52</b>	<b>0</b>	<b>0,00</b>	<b>0</b>	<b>0</b>	<b>0</b>	<b>0</b>	<b>0</b>

**Investition I-5410-200 Frickenwäsele (Straße)**

Nr.	Investitionsmaßnahmen Einzahlungs- und Auszahlungsarten	Gesamtang. z.Maßnahme -nachrichtl.-	Bisher finanziert	Ermächtigungs- über- tragungen aus Vorvorj.	Ergebnis 2023	Ansatz 2024	Ansatz 2025	VE	Plan 2026	Plan 2027 Plan 2028
EUR										
		1	2	3	4	5	6	7	8	9
7	Auszahlungen für den Erwerb von Grundstücken und Gebäuden	0	-5.316,72	0	-4.854,82	0	0	0	0	0
8	Auszahlungen für Baumaßnahmen	-1.105.000	0,00	-69.000	0,00	0	0	0	0	-1.030.000
13	<b>Summe der Auszahlungen aus Investitionstätigkeit (Summe aus Nummern 7 bis 12)</b>	<b>-1.105.000</b>	<b>-5.316,72</b>	<b>-69.000</b>	<b>-4.854,82</b>	<b>0</b>	<b>0</b>	<b>0</b>	<b>0</b>	<b>-1.030.000</b>
14	<b>Saldo aus Investitionstätigkeit (Saldo aus Nummern 6 und 13)</b>	<b>-1.105.000</b>	<b>-5.316,72</b>	<b>-69.000</b>	<b>-4.854,82</b>	<b>0</b>	<b>0</b>	<b>0</b>	<b>0</b>	<b>-1.030.000</b>
16	<b>Gesamtkosten der Maßnahme (Summe aus Nummern 13 und 15)</b>	<b>-1.105.000</b>	<b>-5.316,72</b>	<b>-69.000</b>	<b>-4.854,82</b>	<b>0</b>	<b>0</b>	<b>0</b>	<b>0</b>	<b>-1.030.000</b>

**Investition I-5410-210 Friedrichshafener Str. (Straße)**

## Haushaltsplan 2025 Gemeinde Immenstaad am Bodensee



### Einzeldarstellung der Investitionsmaßnahmen 5410 Gemeindestraßen - [THH 5]

Gemeinde Immenstaad am Bodensee

Nr.	Investitionsmaßnahmen Einzahlungs- und Auszahlungsarten	Gesamtang. z.Maßnahme -nachrichtl.-	Bisher finanziert	Ermächtigungs- über- tragungen aus Vorvorj.	Ergebnis 2023	Ansatz 2024	Ansatz 2025	VE	Plan 2026	Plan 2027 Plan 2028
EUR										
		1	2	3	4	5	6	7	8	9
8	Auszahlungen für Baumaßnahmen	-12.000	0,00	0	0,00	0	0	0	0	0
<b>13</b>	<b>Summe der Auszahlungen aus Investitionstätigkeit (Summe aus Nummern 7 bis 12)</b>	<b>-12.000</b>	<b>0,00</b>	<b>0</b>	<b>0,00</b>	<b>0</b>	<b>0</b>	<b>0</b>	<b>0</b>	<b>0</b>
<b>14</b>	<b>Saldo aus Investitionstätigkeit (Saldo aus Nummern 6 und 13)</b>	<b>-12.000</b>	<b>0,00</b>	<b>0</b>	<b>0,00</b>	<b>0</b>	<b>0</b>	<b>0</b>	<b>0</b>	<b>0</b>
<b>16</b>	<b>Gesamtkosten der Maßnahme (Summe aus Nummern 13 und 15)</b>	<b>-12.000</b>	<b>0,00</b>	<b>0</b>	<b>0,00</b>	<b>0</b>	<b>0</b>	<b>0</b>	<b>0</b>	<b>0</b>

#### Investition I-5410-233 Häldele (Straße)

Nr.	Investitionsmaßnahmen Einzahlungs- und Auszahlungsarten	Gesamtang. z.Maßnahme -nachrichtl.-	Bisher finanziert	Ermächtigungs- über- tragungen aus Vorvorj.	Ergebnis 2023	Ansatz 2024	Ansatz 2025	VE	Plan 2026	Plan 2027 Plan 2028
EUR										
		1	2	3	4	5	6	7	8	9
2	Einzahlungen a. Investitionsbeiträgen u. ähnl. Entgelten f. Investitionstätigk.	1.365.000	0,00	0	0,00	0	0	0	682.500	682.500
<b>6</b>	<b>Summe der Einzahlungen aus Investitionstätigkeit (Summe aus Nummern 1 bis 5)</b>	<b>1.365.000</b>	<b>0,00</b>	<b>0</b>	<b>0,00</b>	<b>0</b>	<b>0</b>	<b>0</b>	<b>682.500</b>	<b>682.500</b>
8	Auszahlungen für Baumaßnahmen	-1.244.000	0,00	-125.000	0,00	0	-1.119.000	0	0	0
<b>13</b>	<b>Summe der Auszahlungen aus Investitionstätigkeit (Summe aus Nummern 7 bis 12)</b>	<b>-1.244.000</b>	<b>0,00</b>	<b>-125.000</b>	<b>0,00</b>	<b>0</b>	<b>-1.119.000</b>	<b>0</b>	<b>0</b>	<b>0</b>
<b>14</b>	<b>Saldo aus Investitionstätigkeit (Saldo aus Nummern 6 und 13)</b>	<b>121.000</b>	<b>0,00</b>	<b>-125.000</b>	<b>0,00</b>	<b>0</b>	<b>-1.119.000</b>	<b>0</b>	<b>682.500</b>	<b>682.500</b>
<b>16</b>	<b>Gesamtkosten der Maßnahme (Summe aus Nummern 13 und 15)</b>	<b>-1.244.000</b>	<b>0,00</b>	<b>-125.000</b>	<b>0,00</b>	<b>0</b>	<b>-1.119.000</b>	<b>0</b>	<b>0</b>	<b>0</b>

#### Investition I-5410-253 Planweg F (Straße)

Nr.	Investitionsmaßnahmen Einzahlungs- und Auszahlungsarten	Gesamtang. z.Maßnahme -nachrichtl.-	Bisher finanziert	Ermächtigungs- über- tragungen aus Vorvorj.	Ergebnis 2023	Ansatz 2024	Ansatz 2025	VE	Plan 2026	Plan 2027 Plan 2028
EUR										
		1	2	3	4	5	6	7	8	9
2	Einzahlungen a. Investitionsbeiträgen u. ähnl. Entgelten f. Investitionstätigk.	25.000	27.766,91	0	0,00	0	0	0	0	0
<b>6</b>	<b>Summe der Einzahlungen aus Investitionstätigkeit (Summe aus Nummern 1 bis 5)</b>	<b>25.000</b>	<b>27.766,91</b>	<b>0</b>	<b>0,00</b>	<b>0</b>	<b>0</b>	<b>0</b>	<b>0</b>	<b>0</b>
<b>14</b>	<b>Saldo aus Investitionstätigkeit (Saldo aus Nummern 6 und 13)</b>	<b>25.000</b>	<b>27.766,91</b>	<b>0</b>	<b>0,00</b>	<b>0</b>	<b>0</b>	<b>0</b>	<b>0</b>	<b>0</b>

#### Investition I-5410-255 Hardtstr. Süd (Straße)

Nr.	Investitionsmaßnahmen Einzahlungs- und Auszahlungsarten	Gesamtang. z.Maßnahme -nachrichtl.-	Bisher finanziert	Ermächtigungs- über- tragungen aus Vorvorj.	Ergebnis 2023	Ansatz 2024	Ansatz 2025	VE	Plan 2026	Plan 2027 Plan 2028
EUR										
		1	2	3	4	5	6	7	8	9
2	Einzahlungen a. Investitionsbeiträgen u. ähnl. Entgelten f. Investitionstätigk.	35.000	0,00	0	0,00	0	0	0	0	0
3	Einzahlungen aus der Veräußerung von Sachvermögen	0	4.320,00	0	0,00	0	0	0	0	0
<b>6</b>	<b>Summe der Einzahlungen aus Investitionstätigkeit (Summe aus Nummern 1 bis 5)</b>	<b>35.000</b>	<b>4.320,00</b>	<b>0</b>	<b>0,00</b>	<b>0</b>	<b>0</b>	<b>0</b>	<b>0</b>	<b>0</b>
7	Auszahlungen für den Erwerb von Grundstücken und Gebäuden	0	-6.339,44	0	0,00	0	0	0	0	0

Haushaltsplan 2025 Gemeinde Immenstaad am Bodensee



**Einzeldarstellung der Investitionsmaßnahmen  
5410 Gemeindestraßen - [THH 5]**

Gemeinde Immenstaad am Bodensee

Nr.	Investitionsmaßnahmen Einzahlungs- und Auszahlungsarten	Gesamtang. z.Maßnahme -nachrichtl.-	Bisher finanziert	Ermächtigungs- über- tragungen aus Vorvorj.	Ergebnis 2023	Ansatz 2024	Ansatz 2025	VE	Plan 2026	Plan 2027 Plan 2028
EUR										
		1	2	3	4	5	6	7	8	9
8	Auszahlungen für Baumaßnahmen	0	-29.353,60	0	0,00	0	0	0	0	0
13	<b>Summe der Auszahlungen aus Investitionstätigkeit (Summe aus Nummern 7 bis 12)</b>	0	<b>-35.693,04</b>	0	<b>0,00</b>	0	0	0	0	0
14	<b>Saldo aus Investitionstätigkeit (Saldo aus Nummern 6 und 13)</b>	<b>35.000</b>	<b>-31.373,04</b>	0	<b>0,00</b>	0	0	0	0	0
16	<b>Gesamtkosten der Maßnahme (Summe aus Nummern 13 und 15)</b>	0	<b>-35.693,04</b>	0	<b>0,00</b>	0	0	0	0	0

**Investition I-5410-270 Hauptstr. (Straße)**

Nr.	Investitionsmaßnahmen Einzahlungs- und Auszahlungsarten	Gesamtang. z.Maßnahme -nachrichtl.-	Bisher finanziert	Ermächtigungs- über- tragungen aus Vorvorj.	Ergebnis 2023	Ansatz 2024	Ansatz 2025	VE	Plan 2026	Plan 2027 Plan 2028
EUR										
		1	2	3	4	5	6	7	8	9
1	Einzahlungen aus Investitionszuwendungen	104.000	0,00	0	0,00	0	0	0	0	74.000 0
6	<b>Summe der Einzahlungen aus Investitionstätigkeit (Summe aus Nummern 1 bis 5)</b>	<b>104.000</b>	<b>0,00</b>	0	<b>0,00</b>	0	0	0	0	<b>74.000 0</b>
8	Auszahlungen für Baumaßnahmen	-262.500	-5.571,21	-107.000	0,00	0	0	0	0	-170.000 0
13	<b>Summe der Auszahlungen aus Investitionstätigkeit (Summe aus Nummern 7 bis 12)</b>	<b>-262.500</b>	<b>-5.571,21</b>	<b>-107.000</b>	<b>0,00</b>	0	0	0	0	<b>-170.000 0</b>
14	<b>Saldo aus Investitionstätigkeit (Saldo aus Nummern 6 und 13)</b>	<b>-158.500</b>	<b>-5.571,21</b>	<b>-107.000</b>	<b>0,00</b>	0	0	0	0	<b>-96.000 0</b>
16	<b>Gesamtkosten der Maßnahme (Summe aus Nummern 13 und 15)</b>	<b>-262.500</b>	<b>-5.571,21</b>	<b>-107.000</b>	<b>0,00</b>	0	0	0	0	<b>-170.000 0</b>

**Investition I-5410-320 Hinterkirch (Straße)**

Nr.	Investitionsmaßnahmen Einzahlungs- und Auszahlungsarten	Gesamtang. z.Maßnahme -nachrichtl.-	Bisher finanziert	Ermächtigungs- über- tragungen aus Vorvorj.	Ergebnis 2023	Ansatz 2024	Ansatz 2025	VE	Plan 2026	Plan 2027 Plan 2028
EUR										
		1	2	3	4	5	6	7	8	9
3	Einzahlungen aus der Veräußerung von Sachvermögen	0	960,00	0	480,00	0	0	0	0	0 0
6	<b>Summe der Einzahlungen aus Investitionstätigkeit (Summe aus Nummern 1 bis 5)</b>	0	<b>960,00</b>	0	<b>480,00</b>	0	0	0	0	<b>0 0</b>
14	<b>Saldo aus Investitionstätigkeit (Saldo aus Nummern 6 und 13)</b>	0	<b>960,00</b>	0	<b>480,00</b>	0	0	0	0	<b>0 0</b>

**Investition I-5410-380 Kippenhorn (Straße)**

Nr.	Investitionsmaßnahmen Einzahlungs- und Auszahlungsarten	Gesamtang. z.Maßnahme -nachrichtl.-	Bisher finanziert	Ermächtigungs- über- tragungen aus Vorvorj.	Ergebnis 2023	Ansatz 2024	Ansatz 2025	VE	Plan 2026	Plan 2027 Plan 2028
EUR										
		1	2	3	4	5	6	7	8	9
2	Einzahlungen a. Investitionsbeiträgen u. ähnl. Entgelten f. Investitionstätigk.	0	414,51	0	0,00	0	0	0	0	0 0
6	<b>Summe der Einzahlungen aus Investitionstätigkeit (Summe aus Nummern 1 bis 5)</b>	0	<b>414,51</b>	0	<b>0,00</b>	0	0	0	0	<b>0 0</b>
14	<b>Saldo aus Investitionstätigkeit (Saldo aus Nummern 6 und 13)</b>	0	<b>414,51</b>	0	<b>0,00</b>	0	0	0	0	<b>0 0</b>

**Investition I-5410-425 Landesstraße L 207**

## Haushaltsplan 2025 Gemeinde Immenstaad am Bodensee



### Einzeldarstellung der Investitionsmaßnahmen 5410 Gemeindestraßen - [THH 5]

Gemeinde Immenstaad am Bodensee

Nr.	Investitionsmaßnahmen Einzahlungs- und Auszahlungsarten	Gesamtang. z.Maßnahme -nachrichtl.-	Bisher finanziert	Ermächtigungs- über- tragungen aus Vorvorj.	Ergebnis 2023	Ansatz 2024	Ansatz 2025	VE	Plan 2026	Plan 2027 Plan 2028
EUR										
		1	2	3	4	5	6	7	8	9
1	Einzahlungen aus Investitionszuwendungen	104.000	0,00	0	0,00	0	74.000	0	0	0
<b>6</b>	<b>Summe der Einzahlungen aus Investitionstätigkeit (Summe aus Nummern 1 bis 5)</b>	<b>104.000</b>	<b>0,00</b>	<b>0</b>	<b>0,00</b>	<b>0</b>	<b>74.000</b>	<b>0</b>	<b>0</b>	<b>0</b>
8	Auszahlungen für Baumaßnahmen	-35.000	-6.480,95	-70.000	0,00	0	-30.000	0	0	0
11	Auszahlungen für Investitionsförderungsmaßnahmen	-140.000	0,00	0	0,00	0	-70.000	0	0	0
<b>13</b>	<b>Summe der Auszahlungen aus Investitionstätigkeit (Summe aus Nummern 7 bis 12)</b>	<b>-175.000</b>	<b>-6.480,95</b>	<b>-70.000</b>	<b>0,00</b>	<b>0</b>	<b>-100.000</b>	<b>0</b>	<b>0</b>	<b>0</b>
<b>14</b>	<b>Saldo aus Investitionstätigkeit (Saldo aus Nummern 6 und 13)</b>	<b>-71.000</b>	<b>-6.480,95</b>	<b>-70.000</b>	<b>0,00</b>	<b>0</b>	<b>-26.000</b>	<b>0</b>	<b>0</b>	<b>0</b>
<b>16</b>	<b>Gesamtkosten der Maßnahme (Summe aus Nummern 13 und 15)</b>	<b>-175.000</b>	<b>-6.480,95</b>	<b>-70.000</b>	<b>0,00</b>	<b>0</b>	<b>-100.000</b>	<b>0</b>	<b>0</b>	<b>0</b>

#### Investition I-5410-437 Markus-von-Kienlin-Str. (Straße)

Nr.	Investitionsmaßnahmen Einzahlungs- und Auszahlungsarten	Gesamtang. z.Maßnahme -nachrichtl.-	Bisher finanziert	Ermächtigungs- über- tragungen aus Vorvorj.	Ergebnis 2023	Ansatz 2024	Ansatz 2025	VE	Plan 2026	Plan 2027 Plan 2028
EUR										
		1	2	3	4	5	6	7	8	9
2	Einzahlungen a. Investitionsbeiträgen u. ähnl. Entgelten f. Investitionstätigk.	2.691.000	565.028,30	0	0,00	217.000	0	0	0	84.000
<b>6</b>	<b>Summe der Einzahlungen aus Investitionstätigkeit (Summe aus Nummern 1 bis 5)</b>	<b>2.691.000</b>	<b>565.028,30</b>	<b>0</b>	<b>0,00</b>	<b>217.000</b>	<b>0</b>	<b>0</b>	<b>0</b>	<b>84.000</b>
8	Auszahlungen für Baumaßnahmen	-1.240.000	-418.279,74	0	0,00	0	0	0	0	-120.000
<b>13</b>	<b>Summe der Auszahlungen aus Investitionstätigkeit (Summe aus Nummern 7 bis 12)</b>	<b>-1.240.000</b>	<b>-418.279,74</b>	<b>0</b>	<b>0,00</b>	<b>0</b>	<b>0</b>	<b>0</b>	<b>0</b>	<b>-120.000</b>
<b>14</b>	<b>Saldo aus Investitionstätigkeit (Saldo aus Nummern 6 und 13)</b>	<b>1.451.000</b>	<b>146.748,56</b>	<b>0</b>	<b>0,00</b>	<b>217.000</b>	<b>0</b>	<b>0</b>	<b>0</b>	<b>-36.000</b>
<b>16</b>	<b>Gesamtkosten der Maßnahme (Summe aus Nummern 13 und 15)</b>	<b>-1.240.000</b>	<b>-418.279,74</b>	<b>0</b>	<b>0,00</b>	<b>0</b>	<b>0</b>	<b>0</b>	<b>0</b>	<b>-120.000</b>

#### Investition I-5410-440 Meersburger Str. (Straße)

Nr.	Investitionsmaßnahmen Einzahlungs- und Auszahlungsarten	Gesamtang. z.Maßnahme -nachrichtl.-	Bisher finanziert	Ermächtigungs- über- tragungen aus Vorvorj.	Ergebnis 2023	Ansatz 2024	Ansatz 2025	VE	Plan 2026	Plan 2027 Plan 2028
EUR										
		1	2	3	4	5	6	7	8	9
1	Einzahlungen aus Investitionszuwendungen	0	17.300,00	0	0,00	0	0	0	0	0
<b>6</b>	<b>Summe der Einzahlungen aus Investitionstätigkeit (Summe aus Nummern 1 bis 5)</b>	<b>0</b>	<b>17.300,00</b>	<b>0</b>	<b>0,00</b>	<b>0</b>	<b>0</b>	<b>0</b>	<b>0</b>	<b>0</b>
8	Auszahlungen für Baumaßnahmen	-360.000	-206.624,86	0	0,00	0	0	0	0	0
<b>13</b>	<b>Summe der Auszahlungen aus Investitionstätigkeit (Summe aus Nummern 7 bis 12)</b>	<b>-360.000</b>	<b>-206.624,86</b>	<b>0</b>	<b>0,00</b>	<b>0</b>	<b>0</b>	<b>0</b>	<b>0</b>	<b>0</b>
<b>14</b>	<b>Saldo aus Investitionstätigkeit (Saldo aus Nummern 6 und 13)</b>	<b>-360.000</b>	<b>-189.324,86</b>	<b>0</b>	<b>0,00</b>	<b>0</b>	<b>0</b>	<b>0</b>	<b>0</b>	<b>0</b>
<b>16</b>	<b>Gesamtkosten der Maßnahme (Summe aus Nummern 13 und 15)</b>	<b>-360.000</b>	<b>-206.624,86</b>	<b>0</b>	<b>0,00</b>	<b>0</b>	<b>0</b>	<b>0</b>	<b>0</b>	<b>0</b>

#### Investition I-5410-580 Seestr.-Ost (Straße)

Haushaltsplan 2025 Gemeinde Immenstaad am Bodensee



**Einzeldarstellung der Investitionsmaßnahmen  
5410 Gemeindestraßen - [THH 5]**

Gemeinde Immenstaad am Bodensee

Nr.	Investitionsmaßnahmen Einzahlungs- und Auszahlungsarten	Gesamtang. z.Maßnahme -nachrichtl.-	Bisher finanziert	Ermächtigungs- über- tragungen aus Vorvorj.	Ergebnis 2023	Ansatz 2024	Ansatz 2025	VE	Plan 2026	Plan 2027 Plan 2028
EUR										
		1	2	3	4	5	6	7	8	9
7	Auszahlungen für den Erwerb von Grundstücken und Gebäuden	0	-1.961,24	0	0,00	0	0	0	0	0
13	<b>Summe der Auszahlungen aus Investitionstätigkeit (Summe aus Nummern 7 bis 12)</b>	0	<b>-1.961,24</b>	0	<b>0,00</b>	0	0	0	0	0
14	<b>Saldo aus Investitionstätigkeit (Saldo aus Nummern 6 und 13)</b>	0	<b>-1.961,24</b>	0	<b>0,00</b>	0	0	0	0	0
16	<b>Gesamtkosten der Maßnahme (Summe aus Nummern 13 und 15)</b>	0	<b>-1.961,24</b>	0	<b>0,00</b>	0	0	0	0	0

**Investition I-5410-590 Seestr.-West (Straße)**

Nr.	Investitionsmaßnahmen Einzahlungs- und Auszahlungsarten	Gesamtang. z.Maßnahme -nachrichtl.-	Bisher finanziert	Ermächtigungs- über- tragungen aus Vorvorj.	Ergebnis 2023	Ansatz 2024	Ansatz 2025	VE	Plan 2026	Plan 2027 Plan 2028
EUR										
		1	2	3	4	5	6	7	8	9
7	Auszahlungen für den Erwerb von Grundstücken und Gebäuden	0	-2.626,11	0	-352,19	0	0	0	0	0
8	Auszahlungen für Baumaßnahmen	0	-23,20	0	0,00	0	0	0	0	0
13	<b>Summe der Auszahlungen aus Investitionstätigkeit (Summe aus Nummern 7 bis 12)</b>	0	<b>-2.649,31</b>	0	<b>-352,19</b>	0	0	0	0	0
14	<b>Saldo aus Investitionstätigkeit (Saldo aus Nummern 6 und 13)</b>	0	<b>-2.649,31</b>	0	<b>-352,19</b>	0	0	0	0	0
16	<b>Gesamtkosten der Maßnahme (Summe aus Nummern 13 und 15)</b>	0	<b>-2.649,31</b>	0	<b>-352,19</b>	0	0	0	0	0

**Investition I-5410-690 Stockwiesen (Straße)**

Nr.	Investitionsmaßnahmen Einzahlungs- und Auszahlungsarten	Gesamtang. z.Maßnahme -nachrichtl.-	Bisher finanziert	Ermächtigungs- über- tragungen aus Vorvorj.	Ergebnis 2023	Ansatz 2024	Ansatz 2025	VE	Plan 2026	Plan 2027 Plan 2028
EUR										
		1	2	3	4	5	6	7	8	9
2	Einzahlungen a. Investitionsbeiträgen u. ähnl. Entgelten f. Investitionstätigk.	159.000	47.504,46	0	0,00	0	0	0	79.000	0
6	<b>Summe der Einzahlungen aus Investitionstätigkeit (Summe aus Nummern 1 bis 5)</b>	<b>159.000</b>	<b>47.504,46</b>	0	<b>0,00</b>	0	0	0	<b>79.000</b>	0
8	Auszahlungen für Baumaßnahmen	-30.000	-39.245,47	0	0,00	0	0	0	0	0
13	<b>Summe der Auszahlungen aus Investitionstätigkeit (Summe aus Nummern 7 bis 12)</b>	<b>-30.000</b>	<b>-39.245,47</b>	0	<b>0,00</b>	0	0	0	0	0
14	<b>Saldo aus Investitionstätigkeit (Saldo aus Nummern 6 und 13)</b>	<b>129.000</b>	<b>8.258,99</b>	0	<b>0,00</b>	0	0	0	<b>79.000</b>	0
16	<b>Gesamtkosten der Maßnahme (Summe aus Nummern 13 und 15)</b>	<b>-30.000</b>	<b>-39.245,47</b>	0	<b>0,00</b>	0	0	0	0	0

**Investition I-5411-380 Kippenhorn (Straßenbeleuchtung)**

Nr.	Investitionsmaßnahmen Einzahlungs- und Auszahlungsarten	Gesamtang. z.Maßnahme -nachrichtl.-	Bisher finanziert	Ermächtigungs- über- tragungen aus Vorvorj.	Ergebnis 2023	Ansatz 2024	Ansatz 2025	VE	Plan 2026	Plan 2027 Plan 2028
EUR										
		1	2	3	4	5	6	7	8	9
2	Einzahlungen a. Investitionsbeiträgen u. ähnl. Entgelten f. Investitionstätigk.	0	79,66	0	0,00	0	0	0	0	0
6	<b>Summe der Einzahlungen aus Investitionstätigkeit (Summe aus Nummern 1 bis 5)</b>	0	<b>79,66</b>	0	<b>0,00</b>	0	0	0	0	0

## Haushaltsplan 2025 Gemeinde Immenstaad am Bodensee



### Einzeldarstellung der Investitionsmaßnahmen 5410 Gemeindestraßen - [THH 5]

Gemeinde Immenstaad am Bodensee

Nr.	Investitionsmaßnahmen Einzahlungs- und Auszahlungsarten	Gesamtang. z. Maßnahme -nachrichtl.-	Bisher finanziert	Ermächtigungs über- tragungen aus Vorvorj.	Ergebnis 2023	Ansatz 2024	Ansatz 2025	VE	Plan 2026	Plan 2027 Plan 2028
EUR										
		1	2	3	4	5	6	7	8	9
14	<b>Saldo aus Investitionstätigkeit (Saldo aus Nummern 6 und 13)</b>	0	79,66	0	0,00	0	0	0	0	0
<b>Investition I-5411-437 Markus-von-Kienlin-Str. (Beleuchtung)</b>										
Nr.	Investitionsmaßnahmen Einzahlungs- und Auszahlungsarten	Gesamtang. z. Maßnahme -nachrichtl.-	Bisher finanziert	Ermächtigungs über- tragungen aus Vorvorj.	Ergebnis 2023	Ansatz 2024	Ansatz 2025	VE	Plan 2026	Plan 2027 Plan 2028
EUR										
		1	2	3	4	5	6	7	8	9
8	Auszahlungen für Baumaßnahmen	-70.000	-44.644,25	0	0,00	0	0	0	0	0
13	<b>Summe der Auszahlungen aus Investitionstätigkeit (Summe aus Nummern 7 bis 12)</b>	-70.000	-44.644,25	0	0,00	0	0	0	0	0
14	<b>Saldo aus Investitionstätigkeit (Saldo aus Nummern 6 und 13)</b>	-70.000	-44.644,25	0	0,00	0	0	0	0	0
16	<b>Gesamtkosten der Maßnahme (Summe aus Nummern 13 und 15)</b>	-70.000	-44.644,25	0	0,00	0	0	0	0	0
<b>Investition I-5411-690 Stockwiesen (Straßenbeleuchtung)</b>										
Nr.	Investitionsmaßnahmen Einzahlungs- und Auszahlungsarten	Gesamtang. z. Maßnahme -nachrichtl.-	Bisher finanziert	Ermächtigungs über- tragungen aus Vorvorj.	Ergebnis 2023	Ansatz 2024	Ansatz 2025	VE	Plan 2026	Plan 2027 Plan 2028
EUR										
		1	2	3	4	5	6	7	8	9
8	Auszahlungen für Baumaßnahmen	0	-6.519,77	0	0,00	0	0	0	0	0
13	<b>Summe der Auszahlungen aus Investitionstätigkeit (Summe aus Nummern 7 bis 12)</b>	0	-6.519,77	0	0,00	0	0	0	0	0
14	<b>Saldo aus Investitionstätigkeit (Saldo aus Nummern 6 und 13)</b>	0	-6.519,77	0	0,00	0	0	0	0	0
16	<b>Gesamtkosten der Maßnahme (Summe aus Nummern 13 und 15)</b>	0	-6.519,77	0	0,00	0	0	0	0	0
<b>Investition I-5411-710 Tobelweg (Straßenbeleuchtung)</b>										
Nr.	Investitionsmaßnahmen Einzahlungs- und Auszahlungsarten	Gesamtang. z. Maßnahme -nachrichtl.-	Bisher finanziert	Ermächtigungs über- tragungen aus Vorvorj.	Ergebnis 2023	Ansatz 2024	Ansatz 2025	VE	Plan 2026	Plan 2027 Plan 2028
EUR										
		1	2	3	4	5	6	7	8	9
8	Auszahlungen für Baumaßnahmen	-27.000	-25.036,55	0	0,00	0	0	0	0	0
13	<b>Summe der Auszahlungen aus Investitionstätigkeit (Summe aus Nummern 7 bis 12)</b>	-27.000	-25.036,55	0	0,00	0	0	0	0	0
14	<b>Saldo aus Investitionstätigkeit (Saldo aus Nummern 6 und 13)</b>	-27.000	-25.036,55	0	0,00	0	0	0	0	0
16	<b>Gesamtkosten der Maßnahme (Summe aus Nummern 13 und 15)</b>	-27.000	-25.036,55	0	0,00	0	0	0	0	0

Haushaltsplan 2025 Gemeinde Immenstaad am Bodensee



**Teilergebnishaushalt einschließlich Finanzplanung  
5450 Straßenreinigung und Winterdienst - [THH 5]**

Gemeinde Immenstaad am Bodensee

Nr.	Bezeichnung	Ergebnis 2023	Ansatz 2024	Ansatz 2025	Plan 2026	Plan 2027	Plan 2028
		EUR					
		1	2	3	4	5	6
1	Steuern und ähnliche Abgaben	0,00	0	0	0	0	0
2	Zuweisungen und Zuwendungen, Umlagen	0,00	0	0	0	0	0
3	Aufgelöste Investitionszuwendungen und -beiträge	0,00	0	0	0	0	0
4	Sonstige Transfererträge	0,00	0	0	0	0	0
5	Entgelte für öffentliche Leistungen oder Einrichtungen	0,00	0	0	0	0	0
6	Sonstige privatrechtliche Leistungsentgelte	7.841,00	8.000	7.900	7.900	7.900	7.900
7	Kostenerstattungen und Kostenumlagen	0,00	0	0	0	0	0
8	Zinsen und ähnliche Erträge	0,00	0	0	0	0	0
9	Aktivierete Eigenleistungen und Bestandveränderungen	0,00	0	0	0	0	0
10	Sonstige ordentliche Erträge	0,00	0	0	0	0	0
<b>11</b>	<b>Anteilige ordentliche Erträge (Summe aus Nummern 1 bis 10)</b>	<b>7.841,00</b>	<b>8.000</b>	<b>7.900</b>	<b>7.900</b>	<b>7.900</b>	<b>7.900</b>
12	Personalaufwendungen	0,00	0	0	0	0	0
13	Versorgungsaufwendungen	0,00	0	0	0	0	0
14	Aufwendungen für Sach- und Dienstleistungen	-67.928,31	-56.000	-56.000	-56.000	-56.000	-56.000
15	Abschreibungen	-828,48	-800	-1.000	-1.000	-1.000	-1.000
16	Zinsen und ähnliche Aufwendungen	0,00	0	0	0	0	0
17	Transferaufwendungen	0,00	0	0	0	0	0
18	Sonstige ordentliche Aufwendungen	0,00	0	0	0	0	0
<b>19</b>	<b>Anteilige ordentliche Aufwendungen (Summe aus Nummern 12 bis 18)</b>	<b>-68.756,79</b>	<b>-56.800</b>	<b>-57.000</b>	<b>-57.000</b>	<b>-57.000</b>	<b>-57.000</b>
<b>20</b>	<b>Anteiliges veranschlagtes ordentliches Ergebnis (Summe aus Nummern 11 und 19)</b>	<b>-60.915,79</b>	<b>-48.800</b>	<b>-49.100</b>	<b>-49.100</b>	<b>-49.100</b>	<b>-49.100</b>
21	Erträge aus internen Leistungen	0,00	0	0	0	0	0
22	Aufwendungen für interne Leistungen	-85.598,74	-95.300	-181.500	-180.800	-183.300	-183.000
23	kalkulatorische Kosten	-429,65	-400	-400	-400	-300	-300
<b>24</b>	<b>Veranschlagtes kalkulatorisches Ergebnis (Saldo aus Nummern 21 bis 23)</b>	<b>-86.028,39</b>	<b>-95.700</b>	<b>-181.900</b>	<b>-181.200</b>	<b>-183.600</b>	<b>-183.300</b>
<b>25</b>	<b>Veranschlagter Nettoressourcenbedarf/-überschuss (Summe aus Nummer 20 und 24)</b>	<b>-146.944,18</b>	<b>-144.500</b>	<b>-231.000</b>	<b>-230.300</b>	<b>-232.700</b>	<b>-232.400</b>

**Erläuterungen**

**Position 6:**

3461000 Sonstige privatrechtliche Leistungsentgelte  
- Entgelt vom Landratsamt Bodenseekreis für die Sauberhaltung der Containerstandplätze

**Position 14:**

4212000 Unterhaltung des sonstigen unbeweglichen Vermögens  
- Kosten für den Winterdienst, den Einsatz der Kehrmachine und die Reinigung der Containerstandorte

4231000 Mieten und Pachten  
- Lagermiete Auftausalz

## Haushaltsplan 2025 Gemeinde Immenstaad am Bodensee



### Teilfinanzhaushalt einschließlich Finanzplanung 5450 Straßenreinigung und Winterdienst - [THH 5]

Gemeinde Immenstaad am Bodensee

Nr.	Bezeichnung	Ergebnis 2023	Ansatz 2024	Ansatz 2025	VE	Plan 2026	Plan 2027	Plan 2028
		EUR						
		1	2	3	4	5	6	7
1	Summe der Einzahlungen aus laufender Verwaltungstätigkeit (ohne außerordentliche zahlungswirksame Erträge aus Vermögensveräußerung)	7.841,00	8.000	7.900	0	7.900	7.900	7.900
2	Summe der Auszahlungen aus laufender Verwaltungstätigkeit	-64.635,71	-56.000	-56.000	0	-56.000	-56.000	-56.000
<b>3</b>	<b>Antelliger Zahlungsmittelüberschuss/-bedarf des Ergebnishaushalts (Saldo aus Nummern 1 und 2)</b>	<b>-56.794,71</b>	<b>-48.000</b>	<b>-48.100</b>	<b>0</b>	<b>-48.100</b>	<b>-48.100</b>	<b>-48.100</b>
4	Einzahlungen aus Investitionszuwendungen	0,00	0	0	0	0	0	0
5	Einzahlungen aus Investitionsbeiträgen und ähnlichen Entgelten für Investitionstätigkeit	0,00	0	0	0	0	0	0
6	Einzahlungen aus der Veräußerung von Sachvermögen	0,00	0	0	0	0	0	0
7	Einzahlungen aus der Veräußerung von Finanzvermögen	0,00	0	0	0	0	0	0
8	Einzahlungen für sonstige Investitionstätigkeit	0,00	0	0	0	0	0	0
<b>9</b>	<b>Einzahlungen aus Investitionstätigkeit (Summe aus Nummern 4 bis 8)</b>	<b>0,00</b>	<b>0</b>	<b>0</b>	<b>0</b>	<b>0</b>	<b>0</b>	<b>0</b>
10	Auszahlungen für den Erwerb von Grundstücken und Gebäuden	0,00	0	0	0	0	0	0
11	Auszahlungen für Baumaßnahmen	0,00	0	0	0	0	0	0
12	Auszahlungen für den Erwerb von beweglichem Sachvermögen	0,00	0	0	0	0	0	0
13	Auszahlungen für den Erwerb von Finanzvermögen	0,00	0	0	0	0	0	0
14	Auszahlungen für Investitionsförderungsmaßnahmen	0,00	0	0	0	0	0	0
15	Auszahlungen für den Erwerb von immateriellen Vermögensgegenständen	0,00	0	0	0	0	0	0
<b>16</b>	<b>Auszahlungen aus Investitionstätigkeit (Summe aus Nummern 10 bis 15)</b>	<b>0,00</b>	<b>0</b>	<b>0</b>	<b>0</b>	<b>0</b>	<b>0</b>	<b>0</b>
<b>17</b>	<b>Antelliger veranschlagter Finanzierungsmittelüberschuss/-bedarf aus Investitionstätigkeit (Saldo aus Nummern 9 und 16)</b>	<b>0,00</b>	<b>0</b>	<b>0</b>	<b>0</b>	<b>0</b>	<b>0</b>	<b>0</b>
<b>18</b>	<b>Antelliger veranschlagter Finanzierungsmittel-Saldo aus Nummern 3 und 17)</b>	<b>-56.794,71</b>	<b>-48.000</b>	<b>-48.100</b>	<b>0</b>	<b>-48.100</b>	<b>-48.100</b>	<b>-48.100</b>

Haushaltsplan 2025 Gemeinde Immenstaad am Bodensee



**Teilergebnishaushalt einschließlich Finanzplanung  
5460 Parkierungseinrichtungen - [THH 5]**

Gemeinde Immenstaad am Bodensee

Nr.	Bezeichnung	Ergebnis 2023	Ansatz 2024	Ansatz 2025	Plan 2026	Plan 2027	Plan 2028
		EUR					
		1	2	3	4	5	6
1	Steuern und ähnliche Abgaben	0,00	0	0	0	0	0
2	Zuweisungen und Zuwendungen, Umlagen	0,00	0	0	0	0	0
3	Aufgelöste Investitionszuwendungen und -beiträge	478,13	500	4.900	9.300	9.300	9.300
4	Sonstige Transfererträge	0,00	0	0	0	0	0
5	Entgelte für öffentliche Leistungen oder Einrichtungen	273.917,72	190.000	248.000	248.000	248.000	248.000
6	Sonstige privatrechtliche Leistungsentgelte	2.540,00	0	2.500	2.500	2.500	2.500
7	Kostenerstattungen und Kostenumlagen	0,00	0	0	0	0	0
8	Zinsen und ähnliche Erträge	0,00	0	0	0	0	0
9	Aktivierete Eigenleistungen und Bestandveränderungen	0,00	0	0	0	0	0
10	Sonstige ordentliche Erträge	0,00	0	0	0	0	0
<b>11</b>	<b>Anteilige ordentliche Erträge (Summe aus Nummern 1 bis 10)</b>	<b>276.935,85</b>	<b>190.500</b>	<b>255.400</b>	<b>259.800</b>	<b>259.800</b>	<b>259.800</b>
12	Personalaufwendungen	0,00	0	0	0	0	0
13	Versorgungsaufwendungen	0,00	0	0	0	0	0
14	Aufwendungen für Sach- und Dienstleistungen	-29.976,02	-20.400	-24.500	-27.000	-27.000	-27.000
15	Abschreibungen	-14.494,77	-18.500	-26.200	-33.100	-33.100	-33.100
16	Zinsen und ähnliche Aufwendungen	0,00	0	0	0	0	0
17	Transferaufwendungen	0,00	0	0	0	0	0
18	Sonstige ordentliche Aufwendungen	-4.320,52	-4.500	-4.500	-4.500	-4.500	-4.500
<b>19</b>	<b>Anteilige ordentliche Aufwendungen (Summe aus Nummern 12 bis 18)</b>	<b>-48.791,31</b>	<b>-43.400</b>	<b>-55.200</b>	<b>-64.600</b>	<b>-64.600</b>	<b>-64.600</b>
<b>20</b>	<b>Anteiliges veranschlagtes ordentliches Ergebnis (Summe aus Nummern 11 und 19)</b>	<b>228.144,54</b>	<b>147.100</b>	<b>200.200</b>	<b>195.200</b>	<b>195.200</b>	<b>195.200</b>
21	Erträge aus internen Leistungen	0,00	0	0	0	0	0
22	Aufwendungen für interne Leistungen	-18.183,03	-17.500	-38.500	-38.400	-38.900	-38.900
23	kalkulatorische Kosten	-47.234,29	-47.700	-47.900	-47.100	-46.300	-45.600
<b>24</b>	<b>Veranschlagtes kalkulatorisches Ergebnis (Saldo aus Nummern 21 bis 23)</b>	<b>-65.417,32</b>	<b>-65.200</b>	<b>-86.400</b>	<b>-85.500</b>	<b>-85.200</b>	<b>-84.500</b>
<b>25</b>	<b>Veranschlagter Nettoressourcenbedarf/-überschuss (Summe aus Nummer 20 und 24)</b>	<b>162.727,22</b>	<b>81.900</b>	<b>113.800</b>	<b>109.700</b>	<b>110.000</b>	<b>110.700</b>

**Erläuterungen**

**Position 18:**

4429000 Sonstiger Aufwand für die Inanspruchnahme von Rechten und Diensten  
- Leerung der Parkscheinautomaten vom Sicherheitsdienst

## Haushaltsplan 2025 Gemeinde Immenstaad am Bodensee



### Teilfinanzhaushalt einschließlich Finanzplanung 5460 Parkierungseinrichtungen - [THH 5]

Gemeinde Immenstaad am Bodensee

Nr.	Bezeichnung	Ergebnis 2023	Ansatz 2024	Ansatz 2025	VE	Plan 2026	Plan 2027	Plan 2028
EUR								
		1	2	3	4	5	6	7
1	Summe der Einzahlungen aus laufender Verwaltungstätigkeit (ohne außerordentliche zahlungswirksame Erträge aus Vermögensveräußerung)	278.271,79	190.000	250.500	0	250.500	250.500	250.500
2	Summe der Auszahlungen aus laufender Verwaltungstätigkeit	-24.086,23	-24.900	-29.000	0	-31.500	-31.500	-31.500
<b>3</b>	<b>Anteilliger Zahlungsmittelüberschuss/-bedarf des Ergebnishaushalts (Saldo aus Nummern 1 und 2)</b>	<b>254.185,56</b>	<b>165.100</b>	<b>221.500</b>	<b>0</b>	<b>219.000</b>	<b>219.000</b>	<b>219.000</b>
4	Einzahlungen aus Investitionszuwendungen	0,00	0	88.400	0	0	0	0
5	Einzahlungen aus Investitionsbeiträgen und ähnlichen Entgelten für Investitionstätigkeit	0,00	0	0	0	0	0	0
6	Einzahlungen aus der Veräußerung von Sachvermögen	0,00	0	0	0	0	0	0
7	Einzahlungen aus der Veräußerung von Finanzvermögen	0,00	0	0	0	0	0	0
8	Einzahlungen für sonstige Investitionstätigkeit	0,00	0	0	0	0	0	0
<b>9</b>	<b>Einzahlungen aus Investitionstätigkeit (Summe aus Nummern 4 bis 8)</b>	<b>0,00</b>	<b>0</b>	<b>88.400</b>	<b>0</b>	<b>0</b>	<b>0</b>	<b>0</b>
10	Auszahlungen für den Erwerb von Grundstücken und Gebäuden	0,00	0	0	0	0	0	0
11	Auszahlungen für Baumaßnahmen	-33.946,37	-36.000	-149.200	0	0	-55.000	0
12	Auszahlungen für den Erwerb von beweglichem Sachvermögen	0,00	0	0	0	0	0	0
13	Auszahlungen für den Erwerb von Finanzvermögen	0,00	0	0	0	0	0	0
14	Auszahlungen für Investitionsförderungsmaßnahmen	0,00	0	0	0	0	0	0
15	Auszahlungen für den Erwerb von immateriellen Vermögensgegenständen	0,00	0	0	0	0	0	0
<b>16</b>	<b>Auszahlungen aus Investitionstätigkeit (Summe aus Nummern 10 bis 15)</b>	<b>-33.946,37</b>	<b>-36.000</b>	<b>-149.200</b>	<b>0</b>	<b>0</b>	<b>-55.000</b>	<b>0</b>
<b>17</b>	<b>Anteilliger veranschlagter Finanzierungsmittelüberschuss/-bedarf aus Investitionstätigkeit (Saldo aus Nummern 9 und 16)</b>	<b>-33.946,37</b>	<b>-36.000</b>	<b>-60.800</b>	<b>0</b>	<b>0</b>	<b>-55.000</b>	<b>0</b>
<b>18</b>	<b>Anteilliger veranschlagter Finanzierungsmittel-Saldo aus Nummern 3 und 17)</b>	<b>220.239,19</b>	<b>129.100</b>	<b>160.700</b>	<b>0</b>	<b>219.000</b>	<b>164.000</b>	<b>219.000</b>

Haushaltsplan 2025 Gemeinde Immenstaad am Bodensee



**Einzeldarstellung der Investitionsmaßnahmen  
5460 Parkierungseinrichtungen - [THH 5]**

Gemeinde Immenstaad am Bodensee

**Investition I-5460-000 Parkierungseinrichtungen**

Nr.	Investitionsmaßnahmen Einzahlungs- und Auszahlungsarten	Gesamtang. z.Maßnahme -nachrichtl.-	Bisher finanziert	Ermächtigungs über- tragungen aus Vorvorj.	Ergebnis 2023	Ansatz 2024	Ansatz 2025	VE	Plan 2026	Plan 2027 Plan 2028
EUR										
		1	2	3	4	5	6	7	8	9
8	Auszahlungen für Baumaßnahmen			-13.000	-33.946,37	-36.000	-8.000	0	0	-55.000 0
13	<b>Summe der Auszahlungen aus Investitionstätigkeit (Summe aus Nummern 7 bis 12)</b>			<b>-13.000</b>	<b>-33.946,37</b>	<b>-36.000</b>	<b>-8.000</b>	<b>0</b>	<b>0</b>	<b>-55.000 0</b>
14	<b>Saldo aus Investitionstätigkeit (Saldo aus Nummern 6 und 13)</b>			<b>-13.000</b>	<b>-33.946,37</b>	<b>-36.000</b>	<b>-8.000</b>	<b>0</b>	<b>0</b>	<b>-55.000 0</b>
16	<b>Gesamtkosten der Maßnahme (Summe aus Nummern 13 und 15)</b>			<b>-13.000</b>	<b>-33.946,37</b>	<b>-36.000</b>	<b>-8.000</b>	<b>0</b>	<b>0</b>	<b>-55.000 0</b>

**Investition I-5460-001 E-Ladesäulen 4 Stationen - Altenbergstraße etc**

Nr.	Investitionsmaßnahmen Einzahlungs- und Auszahlungsarten	Gesamtang. z.Maßnahme -nachrichtl.-	Bisher finanziert	Ermächtigungs über- tragungen aus Vorvorj.	Ergebnis 2023	Ansatz 2024	Ansatz 2025	VE	Plan 2026	Plan 2027 Plan 2028
EUR										
		1	2	3	4	5	6	7	8	9
1	Einzahlungen aus Investitionszuwendungen	88.400	0,00	0	0,00	0	88.400	0	0	0 0
6	<b>Summe der Einzahlungen aus Investitionstätigkeit (Summe aus Nummern 1 bis 5)</b>	<b>88.400</b>	<b>0,00</b>	<b>0</b>	<b>0,00</b>	<b>0</b>	<b>88.400</b>	<b>0</b>	<b>0</b>	<b>0 0</b>
8	Auszahlungen für Baumaßnahmen	-141.200	0,00	0	0,00	0	-141.200	0	0	0 0
13	<b>Summe der Auszahlungen aus Investitionstätigkeit (Summe aus Nummern 7 bis 12)</b>	<b>-141.200</b>	<b>0,00</b>	<b>0</b>	<b>0,00</b>	<b>0</b>	<b>-141.200</b>	<b>0</b>	<b>0</b>	<b>0 0</b>
14	<b>Saldo aus Investitionstätigkeit (Saldo aus Nummern 6 und 13)</b>	<b>-52.800</b>	<b>0,00</b>	<b>0</b>	<b>0,00</b>	<b>0</b>	<b>-52.800</b>	<b>0</b>	<b>0</b>	<b>0 0</b>
16	<b>Gesamtkosten der Maßnahme (Summe aus Nummern 13 und 15)</b>	<b>-141.200</b>	<b>0,00</b>	<b>0</b>	<b>0,00</b>	<b>0</b>	<b>-141.200</b>	<b>0</b>	<b>0</b>	<b>0 0</b>

## Haushaltsplan 2025 Gemeinde Immenstaad am Bodensee



### Teilergebnishaushalt einschließlich Finanzplanung 5470 Verkehrsbetriebe/ÖPNV - [THH 5]

Gemeinde Immenstaad am Bodensee

Nr.	Bezeichnung	Ergebnis 2023	Ansatz 2024	Ansatz 2025	Plan 2026	Plan 2027	Plan 2028
		EUR					
		1	2	3	4	5	6
1	Steuern und ähnliche Abgaben	0,00	0	0	0	0	0
2	Zuweisungen und Zuwendungen, Umlagen	148.047,36	150.000	0	0	0	0
3	Aufgelöste Investitionszuwendungen und -beiträge	0,00	0	0	0	0	0
4	Sonstige Transfererträge	0,00	0	0	0	0	0
5	Entgelte für öffentliche Leistungen oder Einrichtungen	0,00	0	0	0	0	0
6	Sonstige privatrechtliche Leistungsentgelte	0,00	0	0	0	0	0
7	Kostenerstattungen und Kostenumlagen	0,00	0	0	0	0	0
8	Zinsen und ähnliche Erträge	0,00	0	0	0	0	0
9	Aktivierete Eigenleistungen und Bestandveränderungen	0,00	0	0	0	0	0
10	Sonstige ordentliche Erträge	0,00	0	0	0	0	0
<b>11</b>	<b>Anteilige ordentliche Erträge (Summe aus Nummern 1 bis 10)</b>	<b>148.047,36</b>	<b>150.000</b>	<b>0</b>	<b>0</b>	<b>0</b>	<b>0</b>
12	Personalaufwendungen	0,00	0	0	0	0	0
13	Versorgungsaufwendungen	0,00	0	0	0	0	0
14	Aufwendungen für Sach- und Dienstleistungen	-1.654,00	-2.000	0	0	0	0
15	Abschreibungen	0,00	0	0	0	0	0
16	Zinsen und ähnliche Aufwendungen	0,00	0	0	0	0	0
17	Transferaufwendungen	-174.631,56	-180.000	-10.000	-10.000	-10.000	-10.000
18	Sonstige ordentliche Aufwendungen	0,00	0	0	0	0	0
<b>19</b>	<b>Anteilige ordentliche Aufwendungen (Summe aus Nummern 12 bis 18)</b>	<b>-176.285,56</b>	<b>-182.000</b>	<b>-10.000</b>	<b>-10.000</b>	<b>-10.000</b>	<b>-10.000</b>
<b>20</b>	<b>Anteiliges veranschlagtes ordentliches Ergebnis (Summe aus Nummern 11 und 19)</b>	<b>-28.238,20</b>	<b>-32.000</b>	<b>-10.000</b>	<b>-10.000</b>	<b>-10.000</b>	<b>-10.000</b>
21	Erträge aus internen Leistungen	0,00	0	0	0	0	0
22	Aufwendungen für interne Leistungen	-148,95	-14.300	0	0	0	0
23	kalkulatorische Kosten	0,00	0	0	0	0	0
<b>24</b>	<b>Veranschlagtes kalkulatorisches Ergebnis (Saldo aus Nummern 21 bis 23)</b>	<b>-148,95</b>	<b>-14.300</b>	<b>0</b>	<b>0</b>	<b>0</b>	<b>0</b>
<b>25</b>	<b>Veranschlagter Nettoressourcenbedarf/-überschuss (Summe aus Nummer 20 und 24)</b>	<b>-28.387,15</b>	<b>-46.300</b>	<b>-10.000</b>	<b>-10.000</b>	<b>-10.000</b>	<b>-10.000</b>

#### Erläuterungen

##### Position 2:

3141000 Zuweisung für laufende Zwecke vom Land  
- Die Förderung ist weggefallen

##### Position 17:

4317000 Zuschüsse an private Unternehmen  
- Kein neuer Vertrag mit dem Verkehrsunternehmen wegen der emensen Kostensteigerung und dem Wegfall des Landeszuschusses

4318000 Zuschüsse an übrige Bereiche  
- Ab 2025 eventuell ehrenamtlicher sozialer Fahrdienst durch Linzgau Shuttel e.V.

Haushaltsplan 2025 Gemeinde Immenstaad am Bodensee



**Teilfinanzhaushalt einschließlich Finanzplanung  
5470 Verkehrsbetriebe/ÖPNV - [THH 5]**

Gemeinde Immenstaad am Bodensee

Nr.	Bezeichnung	Ergebnis 2023	Ansatz 2024	Ansatz 2025	VE	Plan 2026	Plan 2027	Plan 2028
EUR								
		1	2	3	4	5	6	7
1	Summe der Einzahlungen aus laufender Verwaltungstätigkeit (ohne außerordentliche zahlungswirksame Erträge aus Vermögensveräußerung)	143.621,89	150.000	0	0	0	0	0
2	Summe der Auszahlungen aus laufender Verwaltungstätigkeit	-183.088,27	-182.000	-10.000	0	-10.000	-10.000	-10.000
<b>3</b>	<b>Anteilliger Zahlungsmittelüberschuss/-bedarf des Ergebnishaushalts (Saldo aus Nummern 1 und 2)</b>	<b>-39.466,38</b>	<b>-32.000</b>	<b>-10.000</b>	<b>0</b>	<b>-10.000</b>	<b>-10.000</b>	<b>-10.000</b>
4	Einzahlungen aus Investitionszuwendungen	0,00	0	0	0	0	0	0
5	Einzahlungen aus Investitionsbeiträgen und ähnlichen Entgelten für Investitionstätigkeit	0,00	0	0	0	0	0	0
6	Einzahlungen aus der Veräußerung von Sachvermögen	0,00	0	0	0	0	0	0
7	Einzahlungen aus der Veräußerung von Finanzvermögen	0,00	0	0	0	0	0	0
8	Einzahlungen für sonstige Investitionstätigkeit	0,00	0	0	0	0	0	0
<b>9</b>	<b>Einzahlungen aus Investitionstätigkeit (Summe aus Nummern 4 bis 8)</b>	<b>0,00</b>	<b>0</b>	<b>0</b>	<b>0</b>	<b>0</b>	<b>0</b>	<b>0</b>
10	Auszahlungen für den Erwerb von Grundstücken und Gebäuden	0,00	0	0	0	0	0	0
11	Auszahlungen für Baumaßnahmen	0,00	0	-15.000	0	0	0	0
12	Auszahlungen für den Erwerb von beweglichem Sachvermögen	0,00	0	0	0	0	0	0
13	Auszahlungen für den Erwerb von Finanzvermögen	0,00	0	0	0	0	0	0
14	Auszahlungen für Investitionsförderungsmaßnahmen	0,00	0	0	0	0	0	0
15	Auszahlungen für den Erwerb von immateriellen Vermögensgegenständen	0,00	0	0	0	0	0	0
<b>16</b>	<b>Auszahlungen aus Investitionstätigkeit (Summe aus Nummern 10 bis 15)</b>	<b>0,00</b>	<b>0</b>	<b>-15.000</b>	<b>0</b>	<b>0</b>	<b>0</b>	<b>0</b>
<b>17</b>	<b>Anteilliger veranschlagter Finanzierungsmittelüberschuss/-bedarf aus Investitionstätigkeit (Saldo aus Nummern 9 und 16)</b>	<b>0,00</b>	<b>0</b>	<b>-15.000</b>	<b>0</b>	<b>0</b>	<b>0</b>	<b>0</b>
<b>18</b>	<b>Anteilliger veranschlagter Finanzierungsmittel-Saldo aus Nummern 3 und 17)</b>	<b>-39.466,38</b>	<b>-32.000</b>	<b>-25.000</b>	<b>0</b>	<b>-10.000</b>	<b>-10.000</b>	<b>-10.000</b>

Haushaltsplan 2025 Gemeinde Immenstaad am Bodensee



**Einzeldarstellung der Investitionsmaßnahmen  
5470 Verkehrsbetriebe/ÖPNV - [THH 5]**

Gemeinde Immenstaad am Bodensee

**Investition I-5470-000 Ortsbus / ÖPNV**

Nr.	Investitionsmaßnahmen Einzahlungs- und Auszahlungsarten	Gesamtang. z. Maßnahme -nachrichtl.-	Bisher finanziert	Ermächtigungs über- tragungen aus Vorvorj.	Ergebnis 2023	Ansatz 2024	Ansatz 2025	VE	Plan 2026	Plan 2027 Plan 2028
EUR										
		1	2	3	4	5	6	7	8	9
8	Auszahlungen für Baumaßnahmen			0	0,00	0	-15.000	0	0	0
13	<b>Summe der Auszahlungen aus Investitionstätigkeit (Summe aus Nummern 7 bis 12)</b>			0	0,00	0	-15.000	0	0	0
14	<b>Saldo aus Investitionstätigkeit (Saldo aus Nummern 6 und 13)</b>			0	0,00	0	-15.000	0	0	0
16	<b>Gesamtkosten der Maßnahme (Summe aus Nummern 13 und 15)</b>			0	0,00	0	-15.000	0	0	0

# Haushaltsplan 2025 Gemeinde Immenstaad am Bodensee



## Teilergebnishaushalt einschließlich Finanzplanung 55 Natur- und Landschaftspflege, Friedhofswesen

Gemeinde Immenstaad am Bodensee

Nr.	Bezeichnung	Ergebnis 2023	Ansatz 2024	Ansatz 2025	Plan 2026	Plan 2027	Plan 2028
		EUR					
		1	2	3	4	5	6
1	Steuern und ähnliche Abgaben	0,00	0	0	0	0	0
2	Zuweisungen und Zuwendungen, Umlagen	5.248,05	45.000	47.500	2.500	2.500	2.500
3	Aufgelöste Investitionszuwendungen und -beiträge	2.043,28	1.800	3.100	3.100	3.100	3.100
4	Sonstige Transfererträge	0,00	0	0	0	0	0
5	Entgelte für öffentliche Leistungen oder Einrichtungen	114.657,02	85.000	95.000	95.000	95.000	95.000
6	Sonstige privatrechtliche Leistungsentgelte	5.984,79	8.600	5.600	5.600	5.600	5.600
7	Kostenerstattungen und Kostenumlagen	0,00	0	0	0	0	0
8	Zinsen und ähnliche Erträge	0,00	0	0	0	0	0
9	Aktivierete Eigenleistungen und Bestandveränderungen	0,00	0	0	0	0	0
10	Sonstige ordentliche Erträge	4.785,67	3.900	3.900	3.900	3.500	3.400
<b>11</b>	<b>Anteilige ordentliche Erträge (Summe aus Nummern 1 bis 10)</b>	<b>132.718,81</b>	<b>144.300</b>	<b>155.100</b>	<b>110.100</b>	<b>109.700</b>	<b>109.600</b>
12	Personalaufwendungen	-15.392,27	-15.600	-14.700	-15.100	-15.600	-16.100
13	Versorgungsaufwendungen	0,00	0	0	0	0	0
14	Aufwendungen für Sach- und Dienstleistungen	-193.245,40	-209.600	-212.000	-194.300	-195.100	-195.800
15	Abschreibungen	-96.234,63	-93.300	-84.400	-92.500	-89.800	-67.700
16	Zinsen und ähnliche Aufwendungen	0,00	0	0	0	0	0
17	Transferaufwendungen	-520,00	-600	-600	-600	-600	-600
18	Sonstige ordentliche Aufwendungen	-4.074,20	-54.400	-59.900	-4.700	-4.700	-4.700
<b>19</b>	<b>Anteilige ordentliche Aufwendungen (Summe aus Nummern 12 bis 18)</b>	<b>-309.466,50</b>	<b>-373.500</b>	<b>-371.600</b>	<b>-307.200</b>	<b>-305.800</b>	<b>-284.900</b>
<b>20</b>	<b>Anteiliges veranschlagtes ordentliches Ergebnis (Summe aus Nummern 11 und 19)</b>	<b>-176.747,69</b>	<b>-229.200</b>	<b>-216.500</b>	<b>-197.100</b>	<b>-196.100</b>	<b>-175.300</b>
21	Erträge aus internen Leistungen	0,00	0	0	0	0	0
22	Aufwendungen für interne Leistungen	-165.412,74	-348.100	-284.400	-283.600	-286.800	-286.500
23	kalkulatorische Kosten	-158.895,71	-176.600	-170.400	-166.800	-163.400	-160.500
<b>24</b>	<b>Veranschlagtes kalkulatorisches Ergebnis (Saldo aus Nummern 21 bis 23)</b>	<b>-324.308,45</b>	<b>-524.700</b>	<b>-454.800</b>	<b>-450.400</b>	<b>-450.200</b>	<b>-447.000</b>
<b>25</b>	<b>Veranschlagter Nettoressourcenbedarf/-überschuss (Summe aus Nummer 20 und 24)</b>	<b>-501.056,14</b>	<b>-753.900</b>	<b>-671.300</b>	<b>-647.500</b>	<b>-646.300</b>	<b>-622.300</b>

### Erläuterungen

#### Position 2:

- 3141000 Zuweisungen für lfd. Zwecke vom Land
- Biotopverbundplanung 45.000 € (90% von 50.000 €)
- Biotoppflege 2.500 €

#### Position 14:

- 4212000 Unterhaltung des sonstigen unbeweglichen Vermögens
- erhöhter Aufwand wegen Beseitigung von Biberschäden im HHJ 2025 und ff Jahre 10.000 €
- ökologische Aufwertung des Erlengarbens 8.500 €
- allgemeine Unterhaltungsmaßnahmen 25.000 €

#### Position 14:

- 4211000 Unterhaltung der Grundstücke und baulichen Anlagen
- Unterhaltungsmaßnahmen am Gebäude 20.000 €
- Standsicherheitsprüfung (alle 5 Jahre) 5.000 €
- 4212000 Unterhaltung des sonstigen unbeweglichen Vermögens
- Austausch der Maggiplatten 5.000 €
- allgemeine Unterhaltungsmaßnahmen 25.000 €



**Teilergebnishaushalt einschließlich Finanzplanung  
55 Natur- und Landschaftspflege, Friedhofswesen**

Gemeinde Immenstaad am Bodensee

**Positon 14:**

4271000 Besondere Veraltungs- und Betriebsaufwendungen  
- Waldbewirtschaftungskosten

**Position 17:**

4318000 Zuschüsse an übrige Bereiche  
- jährliche Förderungsbeträge an Vereine

**Position 18:**

4429000 Sonstige Aufwendungen für die Inanspruchnahme von Rechten und Diensten  
- Mitgliedsbeitrag an Landschaftserhaltungsverband Bodenseekreis e.V.

443180 Sonstige Geschäftsaufwendungen  
- Biotopverbundplanung 50.000 €

**Position 18:**

4452000 Erstattungen an Gemeinde und Gemeindeverbände  
- Waldbetreuungsentgelt an das staatliche Forstamt

**Postition 18:**

4431500 Sachverständigen-, Gerichts- und ähnliche Kosten  
- Gebührenkalkulation wegen Gebührenanpassung und neuer Bestattungsformen

Haushaltsplan 2025 Gemeinde Immenstaad am Bodensee



**Teilfinanzhaushalt einschließlich Finanzplanung  
55 Natur- und Landschaftspflege, Friedhofswesen**

Gemeinde Immenstaad am Bodensee

Nr.	Bezeichnung	Ergebnis 2023	Ansatz 2024	Ansatz 2025	VE	Plan 2026	Plan 2027	Plan 2028
EUR								
		1	2	3	4	5	6	7
1	Summe der Einzahlungen aus laufender Verwaltungstätigkeit (ohne außerordentliche zahlungswirksame Erträge aus Vermögensveräußerung)	148.240,86	138.600	148.100	0	103.100	103.100	103.100
2	Summe der Auszahlungen aus laufender Verwaltungstätigkeit	-210.548,97	-280.200	-287.200	0	-214.700	-216.000	-217.200
<b>3</b>	<b>Anteiliger Zahlungsmittelüberschuss/-bedarf des Ergebnishaushalts (Saldo aus Nummern 1 und 2)</b>	<b>-62.308,11</b>	<b>-141.600</b>	<b>-139.100</b>	<b>0</b>	<b>-111.600</b>	<b>-112.900</b>	<b>-114.100</b>
4	Einzahlungen aus Investitionszuwendungen	33.700,00	0	0	0	0	0	0
5	Einzahlungen aus Investitionsbeiträgen und ähnlichen Entgelten für Investitionstätigkeit	0,00	52.000	23.000	0	89.500	69.500	0
6	Einzahlungen aus der Veräußerung von Sachvermögen	0,00	0	0	0	0	0	0
7	Einzahlungen aus der Veräußerung von Finanzvermögen	0,00	0	0	0	0	0	0
8	Einzahlungen für sonstige Investitionstätigkeit	0,00	0	0	0	0	0	0
<b>9</b>	<b>Einzahlungen aus Investitionstätigkeit (Summe aus Nummern 4 bis 8)</b>	<b>33.700,00</b>	<b>52.000</b>	<b>23.000</b>	<b>0</b>	<b>89.500</b>	<b>69.500</b>	<b>0</b>
10	Auszahlungen für den Erwerb von Grundstücken und Gebäuden	0,00	0	-139.000	0	0	0	0
11	Auszahlungen für Baumaßnahmen	-61.506,06	-160.000	-360.000	0	-30.000	-635.000	-830.000
12	Auszahlungen für den Erwerb von beweglichem Sachvermögen	0,00	0	-15.000	0	0	0	0
13	Auszahlungen für den Erwerb von Finanzvermögen	0,00	0	0	0	0	0	0
14	Auszahlungen für Investitionsförderungsmaßnahmen	0,00	0	0	0	0	0	0
15	Auszahlungen für den Erwerb von immateriellen Vermögensgegenständen	0,00	0	0	0	0	0	0
<b>16</b>	<b>Auszahlungen aus Investitionstätigkeit (Summe aus Nummern 10 bis 15)</b>	<b>-61.506,06</b>	<b>-160.000</b>	<b>-514.000</b>	<b>0</b>	<b>-30.000</b>	<b>-635.000</b>	<b>-830.000</b>
<b>17</b>	<b>Anteiliger veranschlagter Finanzierungsmittelüberschuss/-bedarf aus Investitionstätigkeit (Saldo aus Nummern 9 und 16)</b>	<b>-27.806,06</b>	<b>-108.000</b>	<b>-491.000</b>	<b>0</b>	<b>59.500</b>	<b>-565.500</b>	<b>-830.000</b>
<b>18</b>	<b>Anteiliger veranschlagter Finanzierungsmittel-Saldo aus Nummern 3 und 17)</b>	<b>-90.114,17</b>	<b>-249.600</b>	<b>-630.100</b>	<b>0</b>	<b>-52.100</b>	<b>-678.400</b>	<b>-944.100</b>

## Haushaltsplan 2025 Gemeinde Immenstaad am Bodensee



### Teilergebnishaushalt einschließlich Finanzplanung 5510 Öffentliches Grün Landschaftsbau - [THH 5]

Gemeinde Immenstaad am Bodensee

Nr.	Bezeichnung	Ergebnis 2023	Ansatz 2024	Ansatz 2025	Plan 2026	Plan 2027	Plan 2028
		EUR					
		1	2	3	4	5	6
1	Steuern und ähnliche Abgaben	0,00	0	0	0	0	0
2	Zuweisungen und Zuwendungen, Umlagen	0,00	0	0	0	0	0
3	Aufgelöste Investitionszuwendungen und -beiträge	0,00	0	0	0	0	0
4	Sonstige Transfererträge	0,00	0	0	0	0	0
5	Entgelte für öffentliche Leistungen oder Einrichtungen	0,00	0	0	0	0	0
6	Sonstige privatrechtliche Leistungsentgelte	0,00	0	0	0	0	0
7	Kostenerstattungen und Kostenumlagen	0,00	0	0	0	0	0
8	Zinsen und ähnliche Erträge	0,00	0	0	0	0	0
9	Aktivierete Eigenleistungen und Bestandveränderungen	0,00	0	0	0	0	0
10	Sonstige ordentliche Erträge	3.940,67	3.900	3.900	3.900	3.500	3.400
<b>11</b>	<b>Anteilige ordentliche Erträge (Summe aus Nummern 1 bis 10)</b>	<b>3.940,67</b>	<b>3.900</b>	<b>3.900</b>	<b>3.900</b>	<b>3.500</b>	<b>3.400</b>
12	Personalaufwendungen	0,00	0	0	0	0	0
13	Versorgungsaufwendungen	0,00	0	0	0	0	0
14	Aufwendungen für Sach- und Dienstleistungen	-39.624,50	-47.000	-55.000	-49.100	-49.200	-49.200
15	Abschreibungen	-41.580,82	-36.700	-31.000	-32.800	-30.200	-29.600
16	Zinsen und ähnliche Aufwendungen	0,00	0	0	0	0	0
17	Transferaufwendungen	-260,00	-300	-300	-300	-300	-300
18	Sonstige ordentliche Aufwendungen	0,00	0	0	0	0	0
<b>19</b>	<b>Anteilige ordentliche Aufwendungen (Summe aus Nummern 12 bis 18)</b>	<b>-81.465,32</b>	<b>-84.000</b>	<b>-86.300</b>	<b>-82.200</b>	<b>-79.700</b>	<b>-79.100</b>
<b>20</b>	<b>Anteiliges veranschlagtes ordentliches Ergebnis (Summe aus Nummern 11 und 19)</b>	<b>-77.524,65</b>	<b>-80.100</b>	<b>-82.400</b>	<b>-78.300</b>	<b>-76.200</b>	<b>-75.700</b>
21	Erträge aus internen Leistungen	0,00	0	0	0	0	0
22	Aufwendungen für interne Leistungen	-57.240,06	-192.300	-121.300	-120.800	-122.500	-122.400
23	kalkulatorische Kosten	-23.975,39	-37.100	-36.600	-35.400	-34.500	-33.500
<b>24</b>	<b>Veranschlagtes kalkulatorisches Ergebnis (Saldo aus Nummern 21 bis 23)</b>	<b>-81.215,45</b>	<b>-229.400</b>	<b>-157.900</b>	<b>-156.200</b>	<b>-157.000</b>	<b>-155.900</b>
<b>25</b>	<b>Veranschlagter Nettoressourcenbedarf/-überschuss (Summe aus Nummer 20 und 24)</b>	<b>-158.740,10</b>	<b>-309.500</b>	<b>-240.300</b>	<b>-234.500</b>	<b>-233.200</b>	<b>-231.600</b>

## Haushaltsplan 2025 Gemeinde Immenstaad am Bodensee


**Teilfinanzhaushalt einschließlich Finanzplanung  
5510 Öffentliches Grün Landschaftsbau - [THH 5]**

Gemeinde Immenstaad am Bodensee

Nr.	Bezeichnung	Ergebnis 2023	Ansatz 2024	Ansatz 2025	VE	Plan 2026	Plan 2027	Plan 2028
		EUR						
		1	2	3	4	5	6	7
1	Summe der Einzahlungen aus laufender Verwaltungstätigkeit (ohne außerordentliche zahlungswirksame Erträge aus Vermögensveräußerung)	0,00	0	0	0	0	0	0
2	Summe der Auszahlungen aus laufender Verwaltungstätigkeit	-38.345,11	-47.300	-55.300	0	-49.400	-49.500	-49.500
<b>3</b>	<b>Anteilliger Zahlungsmittelüberschuss/-bedarf des Ergebnishaushalts (Saldo aus Nummern 1 und 2)</b>	<b>-38.345,11</b>	<b>-47.300</b>	<b>-55.300</b>	<b>0</b>	<b>-49.400</b>	<b>-49.500</b>	<b>-49.500</b>
4	Einzahlungen aus Investitionszuwendungen	0,00	0	0	0	0	0	0
5	Einzahlungen aus Investitionsbeiträgen und ähnlichen Entgelten für Investitionstätigkeit	0,00	0	15.000	0	0	0	0
6	Einzahlungen aus der Veräußerung von Sachvermögen	0,00	0	0	0	0	0	0
7	Einzahlungen aus der Veräußerung von Finanzvermögen	0,00	0	0	0	0	0	0
8	Einzahlungen für sonstige Investitionstätigkeit	0,00	0	0	0	0	0	0
<b>9</b>	<b>Einzahlungen aus Investitionstätigkeit (Summe aus Nummern 4 bis 8)</b>	<b>0,00</b>	<b>0</b>	<b>15.000</b>	<b>0</b>	<b>0</b>	<b>0</b>	<b>0</b>
10	Auszahlungen für den Erwerb von Grundstücken und Gebäuden	0,00	0	0	0	0	0	0
11	Auszahlungen für Baumaßnahmen	-14.206,76	-10.000	-40.000	0	-30.000	-135.000	-30.000
12	Auszahlungen für den Erwerb von beweglichem Sachvermögen	0,00	0	-15.000	0	0	0	0
13	Auszahlungen für den Erwerb von Finanzvermögen	0,00	0	0	0	0	0	0
14	Auszahlungen für Investitionsförderungsmaßnahmen	0,00	0	0	0	0	0	0
15	Auszahlungen für den Erwerb von immateriellen Vermögensgegenständen	0,00	0	0	0	0	0	0
<b>16</b>	<b>Auszahlungen aus Investitionstätigkeit (Summe aus Nummern 10 bis 15)</b>	<b>-14.206,76</b>	<b>-10.000</b>	<b>-55.000</b>	<b>0</b>	<b>-30.000</b>	<b>-135.000</b>	<b>-30.000</b>
<b>17</b>	<b>Anteilliger veranschlagter Finanzierungsmittelüberschuss/-bedarf aus Investitionstätigkeit (Saldo aus Nummern 9 und 16)</b>	<b>-14.206,76</b>	<b>-10.000</b>	<b>-40.000</b>	<b>0</b>	<b>-30.000</b>	<b>-135.000</b>	<b>-30.000</b>
<b>18</b>	<b>Anteilliger veranschlagter Finanzierungsmittel-Saldo aus Nummern 3 und 17)</b>	<b>-52.551,87</b>	<b>-57.300</b>	<b>-95.300</b>	<b>0</b>	<b>-79.400</b>	<b>-184.500</b>	<b>-79.500</b>

## Haushaltsplan 2025 Gemeinde Immenstaad am Bodensee



### Einzeldarstellung der Investitionsmaßnahmen 5510 Öffentliches Grün Landschaftsbau - [THH 5]

Gemeinde Immenstaad am Bodensee

#### Investition I-5510-000 Parkbankaktion

Nr.	Investitionsmaßnahmen Einzahlungs- und Auszahlungsarten	Gesamtang. z. Maßnahme -nachrichtl.-	Bisher finanziert	Ermächtigungs über- tragungen aus Vorvorj.	Ergebnis 2023	Ansatz 2024	Ansatz 2025	VE	Plan 2026	Plan 2027 Plan 2028
EUR										
		1	2	3	4	5	6	7	8	9
2	Einzahlungen a. Investitionsbeiträgen u. ähnl. Entgelten f. Investitionstätigk.			0	0,00	0	15.000	0	0	0
<b>6</b>	<b>Summe der Einzahlungen aus Investitionstätigkeit (Summe aus Nummern 1 bis 5)</b>			<b>0</b>	<b>0,00</b>	<b>0</b>	<b>15.000</b>	<b>0</b>	<b>0</b>	<b>0</b>
8	Auszahlungen für Baumaßnahmen			0	0,00	0	0	0	0	-105.000
9	Auszahlungen für den Erwerb von beweglichem Sachvermögen			0	0,00	0	-15.000	0	0	0
<b>13</b>	<b>Summe der Auszahlungen aus Investitionstätigkeit (Summe aus Nummern 7 bis 12)</b>			<b>0</b>	<b>0,00</b>	<b>0</b>	<b>-15.000</b>	<b>0</b>	<b>0</b>	<b>-105.000</b>
<b>14</b>	<b>Saldo aus Investitionstätigkeit (Saldo aus Nummern 6 und 13)</b>			<b>0</b>	<b>0,00</b>	<b>0</b>	<b>0</b>	<b>0</b>	<b>0</b>	<b>-105.000</b>
<b>16</b>	<b>Gesamtkosten der Maßnahme (Summe aus Nummern 13 und 15)</b>			<b>0</b>	<b>0,00</b>	<b>0</b>	<b>-15.000</b>	<b>0</b>	<b>0</b>	<b>-105.000</b>

#### Investition I-5510-100 öffentliche Spielplätze

Nr.	Investitionsmaßnahmen Einzahlungs- und Auszahlungsarten	Gesamtang. z. Maßnahme -nachrichtl.-	Bisher finanziert	Ermächtigungs über- tragungen aus Vorvorj.	Ergebnis 2023	Ansatz 2024	Ansatz 2025	VE	Plan 2026	Plan 2027 Plan 2028
EUR										
		1	2	3	4	5	6	7	8	9
8	Auszahlungen für Baumaßnahmen			-18.500	-14.206,76	-10.000	-40.000	0	-30.000	-30.000
<b>13</b>	<b>Summe der Auszahlungen aus Investitionstätigkeit (Summe aus Nummern 7 bis 12)</b>			<b>-18.500</b>	<b>-14.206,76</b>	<b>-10.000</b>	<b>-40.000</b>	<b>0</b>	<b>-30.000</b>	<b>-30.000</b>
<b>14</b>	<b>Saldo aus Investitionstätigkeit (Saldo aus Nummern 6 und 13)</b>			<b>-18.500</b>	<b>-14.206,76</b>	<b>-10.000</b>	<b>-40.000</b>	<b>0</b>	<b>-30.000</b>	<b>-30.000</b>
<b>16</b>	<b>Gesamtkosten der Maßnahme (Summe aus Nummern 13 und 15)</b>			<b>-18.500</b>	<b>-14.206,76</b>	<b>-10.000</b>	<b>-40.000</b>	<b>0</b>	<b>-30.000</b>	<b>-30.000</b>

Haushaltsplan 2025 Gemeinde Immenstaad am Bodensee



**Teilergebnishaushalt einschließlich Finanzplanung  
5520 Gewässerschutz Öffentl Gewässer Wasserb Anlagen - [THH 5]**

Gemeinde Immenstaad am Bodensee

Nr.	Bezeichnung	Ergebnis 2023	Ansatz 2024	Ansatz 2025	Plan 2026	Plan 2027	Plan 2028
		EUR					
		1	2	3	4	5	6
1	Steuern und ähnliche Abgaben	0,00	0	0	0	0	0
2	Zuweisungen und Zuwendungen, Umlagen	0,00	0	0	0	0	0
3	Aufgelöste Investitionszuwendungen und -beiträge	1.679,12	1.400	2.700	2.700	2.700	2.700
4	Sonstige Transfererträge	0,00	0	0	0	0	0
5	Entgelte für öffentliche Leistungen oder Einrichtungen	0,00	0	0	0	0	0
6	Sonstige privatrechtliche Leistungsentgelte	0,00	0	0	0	0	0
7	Kostenerstattungen und Kostenumlagen	0,00	0	0	0	0	0
8	Zinsen und ähnliche Erträge	0,00	0	0	0	0	0
9	Aktivierete Eigenleistungen und Bestandveränderungen	0,00	0	0	0	0	0
10	Sonstige ordentliche Erträge	0,00	0	0	0	0	0
<b>11</b>	<b>Anteilige ordentliche Erträge (Summe aus Nummern 1 bis 10)</b>	<b>1.679,12</b>	<b>1.400</b>	<b>2.700</b>	<b>2.700</b>	<b>2.700</b>	<b>2.700</b>
12	Personalaufwendungen	0,00	0	0	0	0	0
13	Versorgungsaufwendungen	0,00	0	0	0	0	0
14	Aufwendungen für Sach- und Dienstleistungen	-10.304,47	-25.000	-48.500	-40.000	-40.000	-40.000
15	Abschreibungen	-10.991,03	-11.000	-11.000	-11.000	-11.000	-11.000
16	Zinsen und ähnliche Aufwendungen	0,00	0	0	0	0	0
17	Transferaufwendungen	0,00	0	0	0	0	0
18	Sonstige ordentliche Aufwendungen	0,00	0	0	0	0	0
<b>19</b>	<b>Anteilige ordentliche Aufwendungen (Summe aus Nummern 12 bis 18)</b>	<b>-21.295,50</b>	<b>-36.000</b>	<b>-59.500</b>	<b>-51.000</b>	<b>-51.000</b>	<b>-51.000</b>
<b>20</b>	<b>Anteiliges veranschlagtes ordentliches Ergebnis (Summe aus Nummern 11 und 19)</b>	<b>-19.616,38</b>	<b>-34.600</b>	<b>-56.800</b>	<b>-48.300</b>	<b>-48.300</b>	<b>-48.300</b>
21	Erträge aus internen Leistungen	0,00	0	0	0	0	0
22	Aufwendungen für interne Leistungen	-6.385,00	-35.000	-13.500	-13.500	-13.700	-13.700
23	kalkulatorische Kosten	-27.067,69	-34.000	-32.100	-31.700	-31.200	-30.800
<b>24</b>	<b>Veranschlagtes kalkulatorisches Ergebnis (Saldo aus Nummern 21 bis 23)</b>	<b>-33.452,69</b>	<b>-69.000</b>	<b>-45.600</b>	<b>-45.200</b>	<b>-44.900</b>	<b>-44.500</b>
<b>25</b>	<b>Veranschlagter Nettoressourcenbedarf/-überschuss (Summe aus Nummer 20 und 24)</b>	<b>-53.069,07</b>	<b>-103.600</b>	<b>-102.400</b>	<b>-93.500</b>	<b>-93.200</b>	<b>-92.800</b>

**Erläuterungen**

**Position 14:**

- 4212000 Unterhaltung des sonstigen unbeweglichen Vermögens  
 - erhöhter Aufwand wegen Beseitigung von Biberschäden im HHJ 2025 und ff Jahre 10.000 €  
 - ökologische Aufwertung des Erlengarbens 8.500 €  
 - allgemeine Unterhaltungsmaßnahmen 25.000 €

Haushaltsplan 2025 Gemeinde Immenstaad am Bodensee



**Teilfinanzhaushalt einschließlich Finanzplanung  
5520 Gewässerschutz Öffentl Gewässer Wasserb Anlagen - [THH 5]**

Gemeinde Immenstaad am Bodensee

Nr.	Bezeichnung	Ergebnis 2023	Ansatz 2024	Ansatz 2025	VE	Plan 2026	Plan 2027	Plan 2028
		EUR						
		1	2	3	4	5	6	7
1	Summe der Einzahlungen aus laufender Verwaltungstätigkeit (ohne außerordentliche zahlungswirksame Erträge aus Vermögensveräußerung)	0,00	0	0	0	0	0	0
2	Summe der Auszahlungen aus laufender Verwaltungstätigkeit	-9.638,07	-25.000	-48.500	0	-40.000	-40.000	-40.000
<b>3</b>	<b>Anteilliger Zahlungsmittelüberschuss/-bedarf des Ergebnishaushalts (Saldo aus Nummern 1 und 2)</b>	<b>-9.638,07</b>	<b>-25.000</b>	<b>-48.500</b>	<b>0</b>	<b>-40.000</b>	<b>-40.000</b>	<b>-40.000</b>
4	Einzahlungen aus Investitionszuwendungen	33.700,00	0	0	0	0	0	0
5	Einzahlungen aus Investitionsbeiträgen und ähnlichen Entgelten für Investitionstätigkeit	0,00	0	0	0	0	0	0
6	Einzahlungen aus der Veräußerung von Sachvermögen	0,00	0	0	0	0	0	0
7	Einzahlungen aus der Veräußerung von Finanzvermögen	0,00	0	0	0	0	0	0
8	Einzahlungen für sonstige Investitionstätigkeit	0,00	0	0	0	0	0	0
<b>9</b>	<b>Einzahlungen aus Investitionstätigkeit (Summe aus Nummern 4 bis 8)</b>	<b>33.700,00</b>	<b>0</b>	<b>0</b>	<b>0</b>	<b>0</b>	<b>0</b>	<b>0</b>
10	Auszahlungen für den Erwerb von Grundstücken und Gebäuden	0,00	0	0	0	0	0	0
11	Auszahlungen für Baumaßnahmen	-44.118,61	0	0	0	0	0	0
12	Auszahlungen für den Erwerb von beweglichem Sachvermögen	0,00	0	0	0	0	0	0
13	Auszahlungen für den Erwerb von Finanzvermögen	0,00	0	0	0	0	0	0
14	Auszahlungen für Investitionsförderungsmaßnahmen	0,00	0	0	0	0	0	0
15	Auszahlungen für den Erwerb von immateriellen Vermögensgegenständen	0,00	0	0	0	0	0	0
<b>16</b>	<b>Auszahlungen aus Investitionstätigkeit (Summe aus Nummern 10 bis 15)</b>	<b>-44.118,61</b>	<b>0</b>	<b>0</b>	<b>0</b>	<b>0</b>	<b>0</b>	<b>0</b>
<b>17</b>	<b>Anteilliger veranschlagter Finanzierungsmittelüberschuss/-bedarf aus Investitionstätigkeit (Saldo aus Nummern 9 und 16)</b>	<b>-10.418,61</b>	<b>0</b>	<b>0</b>	<b>0</b>	<b>0</b>	<b>0</b>	<b>0</b>
<b>18</b>	<b>Anteilliger veranschlagter Finanzierungsmittelüberschuss/-bedarf aus Investitionstätigkeit (Saldo aus Nummern 3 und 17)</b>	<b>-20.056,68</b>	<b>-25.000</b>	<b>-48.500</b>	<b>0</b>	<b>-40.000</b>	<b>-40.000</b>	<b>-40.000</b>

Haushaltsplan 2025 Gemeinde Immenstaad am Bodensee



**Einzeldarstellung der Investitionsmaßnahmen  
5520 Gewässerschutz Öffentl Gewässer Wasserb Anlagen - [THH 5]**

Gemeinde Immenstaad am Bodensee

**Investition I-5520-000 öffentliche Gewässer**

Nr.	Investitionsmaßnahmen Einzahlungs- und Auszahlungsarten	Gesamtang. z.Maßnahme -nachrichtl.-	Bisher finanziert	Ermächtigungs über- tragungen aus Vorvorj.	Ergebnis 2023	Ansatz 2024	Ansatz 2025	VE	Plan 2026	Plan 2027 Plan 2028
EUR										
		1	2	3	4	5	6	7	8	9
1	Einzahlungen aus Investitionszuwendungen			0	33.700,00	0	0	0	0	0
<b>6</b>	<b>Summe der Einzahlungen aus Investitionstätigkeit (Summe aus Nummern 1 bis 5)</b>			<b>0</b>	<b>33.700,00</b>	<b>0</b>	<b>0</b>	<b>0</b>	<b>0</b>	<b>0</b>
8	Auszahlungen für Baumaßnahmen			0	-44.118,61	0	0	0	0	0
<b>13</b>	<b>Summe der Auszahlungen aus Investitionstätigkeit (Summe aus Nummern 7 bis 12)</b>			<b>0</b>	<b>-44.118,61</b>	<b>0</b>	<b>0</b>	<b>0</b>	<b>0</b>	<b>0</b>
14	Saldo aus Investitionstätigkeit (Saldo aus Nummern 6 und 13)			0	-10.418,61	0	0	0	0	0
<b>16</b>	<b>Gesamtkosten der Maßnahme (Summe aus Nummern 13 und 15)</b>			<b>0</b>	<b>-44.118,61</b>	<b>0</b>	<b>0</b>	<b>0</b>	<b>0</b>	<b>0</b>

## Haushaltsplan 2025 Gemeinde Immenstaad am Bodensee



### Teilergebnishaushalt einschließlich Finanzplanung 5530 Friedhofs- und Bestattungswesen - [THH 5]

Gemeinde Immenstaad am Bodensee

Nr.	Bezeichnung	Ergebnis 2023	Ansatz 2024	Ansatz 2025	Plan 2026	Plan 2027	Plan 2028
		EUR					
		1	2	3	4	5	6
1	Steuern und ähnliche Abgaben	0,00	0	0	0	0	0
2	Zuweisungen und Zuwendungen, Umlagen	0,00	0	0	0	0	0
3	Aufgelöste Investitionszuwendungen und -beiträge	0,00	0	0	0	0	0
4	Sonstige Transfererträge	0,00	0	0	0	0	0
5	Entgelte für öffentliche Leistungen oder Einrichtungen	114.657,02	85.000	95.000	95.000	95.000	95.000
6	Sonstige privatrechtliche Leistungsentgelte	483,08	0	0	0	0	0
7	Kostenerstattungen und Kostenumlagen	0,00	0	0	0	0	0
8	Zinsen und ähnliche Erträge	0,00	0	0	0	0	0
9	Aktivierete Eigenleistungen und Bestandveränderungen	0,00	0	0	0	0	0
10	Sonstige ordentliche Erträge	845,00	0	0	0	0	0
<b>11</b>	<b>Anteilige ordentliche Erträge (Summe aus Nummern 1 bis 10)</b>	<b>115.985,10</b>	<b>85.000</b>	<b>95.000</b>	<b>95.000</b>	<b>95.000</b>	<b>95.000</b>
12	Personalaufwendungen	-15.392,27	-15.600	-14.700	-15.100	-15.600	-16.100
13	Versorgungsaufwendungen	0,00	0	0	0	0	0
14	Aufwendungen für Sach- und Dienstleistungen	-117.721,59	-118.500	-89.100	-85.800	-86.500	-87.200
15	Abschreibungen	-42.398,25	-44.400	-41.200	-47.500	-47.400	-25.900
16	Zinsen und ähnliche Aufwendungen	0,00	0	0	0	0	0
17	Transferaufwendungen	0,00	0	0	0	0	0
18	Sonstige ordentliche Aufwendungen	-728,28	-800	-6.000	-800	-800	-800
<b>19</b>	<b>Anteilige ordentliche Aufwendungen (Summe aus Nummern 12 bis 18)</b>	<b>-176.240,39</b>	<b>-179.300</b>	<b>-151.000</b>	<b>-149.200</b>	<b>-150.300</b>	<b>-130.000</b>
<b>20</b>	<b>Anteiliges veranschlagtes ordentliches Ergebnis (Summe aus Nummern 11 und 19)</b>	<b>-60.255,29</b>	<b>-94.300</b>	<b>-56.000</b>	<b>-54.200</b>	<b>-55.300</b>	<b>-35.000</b>
21	Erträge aus internen Leistungen	0,00	0	0	0	0	0
22	Aufwendungen für interne Leistungen	-89.488,45	-76.300	-123.500	-123.300	-124.200	-124.100
23	kalkulatorische Kosten	-36.340,53	-39.100	-35.300	-33.300	-31.300	-29.800
<b>24</b>	<b>Veranschlagtes kalkulatorisches Ergebnis (Saldo aus Nummern 21 bis 23)</b>	<b>-125.828,98</b>	<b>-115.400</b>	<b>-158.800</b>	<b>-156.600</b>	<b>-155.500</b>	<b>-153.900</b>
<b>25</b>	<b>Veranschlagter Nettoressourcenbedarf/-überschuss (Summe aus Nummer 20 und 24)</b>	<b>-186.084,27</b>	<b>-209.700</b>	<b>-214.800</b>	<b>-210.800</b>	<b>-210.800</b>	<b>-188.900</b>

#### Erläuterungen

##### Position 14:

4211000 Unterhaltung der Grundstücke und baulichen Anlagen

- Unterhaltungsmaßnahmen am Gebäude 20.000 €
- Standsicherheitsprüfung (alle 5 Jahre) 5.000 €

4212000 Unterhaltung des sonstigen unbeweglichen Vermögens

- Austausch der Maggiaplatten 5.000 €
- allgemeine Unterhaltungsmaßnahmen 25.000 €

##### Postition 18:

4431500 Sachverständigen-, Gerichts- und ähnliche Kosten

- Gebührenkalkulation wegen Gebührenanpassung und neuer Bestattungsformen

Haushaltsplan 2025 Gemeinde Immenstaad am Bodensee



**Teilfinanzhaushalt einschließlich Finanzplanung  
5530 Friedhofs- und Bestattungswesen - [THH 5]**

Gemeinde Immenstaad am Bodensee

Nr.	Bezeichnung	Ergebnis 2023	Ansatz 2024	Ansatz 2025	VE	Plan 2026	Plan 2027	Plan 2028
EUR								
		1	2	3	4	5	6	7
1	Summe der Einzahlungen aus laufender Verwaltungstätigkeit (ohne außerordentliche zahlungswirksame Erträge aus Vermögensveräußerung)	137.491,10	85.000	95.000	0	95.000	95.000	95.000
2	Summe der Auszahlungen aus laufender Verwaltungstätigkeit	-134.863,91	-134.900	-109.800	0	-101.700	-102.900	-104.100
<b>3</b>	<b>Anteiliger Zahlungsmittelüberschuss/-bedarf des Ergebnishaushalts (Saldo aus Nummern 1 und 2)</b>	<b>2.627,19</b>	<b>-49.900</b>	<b>-14.800</b>	<b>0</b>	<b>-6.700</b>	<b>-7.900</b>	<b>-9.100</b>
4	Einzahlungen aus Investitionszuwendungen	0,00	0	0	0	0	0	0
5	Einzahlungen aus Investitionsbeiträgen und ähnlichen Entgelten für Investitionstätigkeit	0,00	0	0	0	0	0	0
6	Einzahlungen aus der Veräußerung von Sachvermögen	0,00	0	0	0	0	0	0
7	Einzahlungen aus der Veräußerung von Finanzvermögen	0,00	0	0	0	0	0	0
8	Einzahlungen für sonstige Investitionstätigkeit	0,00	0	0	0	0	0	0
<b>9</b>	<b>Einzahlungen aus Investitionstätigkeit (Summe aus Nummern 4 bis 8)</b>	<b>0,00</b>	<b>0</b>	<b>0</b>	<b>0</b>	<b>0</b>	<b>0</b>	<b>0</b>
10	Auszahlungen für den Erwerb von Grundstücken und Gebäuden	0,00	0	0	0	0	0	0
11	Auszahlungen für Baumaßnahmen	-3.180,69	-150.000	-320.000	0	0	-500.000	-800.000
12	Auszahlungen für den Erwerb von beweglichem Sachvermögen	0,00	0	0	0	0	0	0
13	Auszahlungen für den Erwerb von Finanzvermögen	0,00	0	0	0	0	0	0
14	Auszahlungen für Investitionsförderungsmaßnahmen	0,00	0	0	0	0	0	0
15	Auszahlungen für den Erwerb von immateriellen Vermögensgegenständen	0,00	0	0	0	0	0	0
<b>16</b>	<b>Auszahlungen aus Investitionstätigkeit (Summe aus Nummern 10 bis 15)</b>	<b>-3.180,69</b>	<b>-150.000</b>	<b>-320.000</b>	<b>0</b>	<b>0</b>	<b>-500.000</b>	<b>-800.000</b>
<b>17</b>	<b>Anteiliger veranschlagter Finanzierungsmittelüberschuss/-bedarf aus Investitionstätigkeit (Saldo aus Nummern 9 und 16)</b>	<b>-3.180,69</b>	<b>-150.000</b>	<b>-320.000</b>	<b>0</b>	<b>0</b>	<b>-500.000</b>	<b>-800.000</b>
<b>18</b>	<b>Anteiliger veranschlagter Finanzierungsmittel-Saldo aus Nummern 3 und 17)</b>	<b>-553,50</b>	<b>-199.900</b>	<b>-334.800</b>	<b>0</b>	<b>-6.700</b>	<b>-507.900</b>	<b>-809.100</b>

Haushaltsplan 2025 Gemeinde Immenstaad am Bodensee



**Einzeldarstellung der Investitionsmaßnahmen  
5530 Friedhofs- und Bestattungswesen - [THH 5]**

Gemeinde Immenstaad am Bodensee

**Investition I-5530-001 Friedhof - Neugestaltung**

Nr.	Investitionsmaßnahmen Einzahlungs- und Auszahlungsarten	Gesamtang. z. Maßnahme -nachrichtl.-	Bisher finanziert	Ermächtigungs über- tragungen aus Vorvorj.	Ergebnis 2023	Ansatz 2024	Ansatz 2025	VE	Plan 2026	Plan 2027 Plan 2028
EUR										
		1	2	3	4	5	6	7	8	9
8	Auszahlungen für Baumaßnahmen	-1.770.000	-3.180,69	0	-3.180,69	-150.000	-320.000	0	0	-500.000 -800.000
13	<b>Summe der Auszahlungen aus Investitionstätigkeit (Summe aus Nummern 7 bis 12)</b>	<b>-1.770.000</b>	<b>-3.180,69</b>	<b>0</b>	<b>-3.180,69</b>	<b>-150.000</b>	<b>-320.000</b>	<b>0</b>	<b>0</b>	<b>-500.000 -800.000</b>
14	<b>Saldo aus Investitionstätigkeit (Saldo aus Nummern 6 und 13)</b>	<b>-1.770.000</b>	<b>-3.180,69</b>	<b>0</b>	<b>-3.180,69</b>	<b>-150.000</b>	<b>-320.000</b>	<b>0</b>	<b>0</b>	<b>-500.000 -800.000</b>
16	<b>Gesamtkosten der Maßnahme (Summe aus Nummern 13 und 15)</b>	<b>-1.770.000</b>	<b>-3.180,69</b>	<b>0</b>	<b>-3.180,69</b>	<b>-150.000</b>	<b>-320.000</b>	<b>0</b>	<b>0</b>	<b>-500.000 -800.000</b>

Haushaltsplan 2025 Gemeinde Immenstaad am Bodensee



**Teilergebnishaushalt einschließlich Finanzplanung  
5540 Naturschutz und Landschaftspflege - [THH 5]**

Gemeinde Immenstaad am Bodensee

Nr.	Bezeichnung	Ergebnis 2023	Ansatz 2024	Ansatz 2025	Plan 2026	Plan 2027	Plan 2028
		EUR					
		1	2	3	4	5	6
1	Steuern und ähnliche Abgaben	0,00	0	0	0	0	0
2	Zuweisungen und Zuwendungen, Umlagen	2.184,45	45.000	47.500	2.500	2.500	2.500
3	Aufgelöste Investitionszuwendungen und -beiträge	364,16	400	400	400	400	400
4	Sonstige Transfererträge	0,00	0	0	0	0	0
5	Entgelte für öffentliche Leistungen oder Einrichtungen	0,00	0	0	0	0	0
6	Sonstige privatrechtliche Leistungsentgelte	0,00	0	0	0	0	0
7	Kostenerstattungen und Kostenumlagen	0,00	0	0	0	0	0
8	Zinsen und ähnliche Erträge	0,00	0	0	0	0	0
9	Aktivierete Eigenleistungen und Bestandveränderungen	0,00	0	0	0	0	0
10	Sonstige ordentliche Erträge	0,00	0	0	0	0	0
<b>11</b>	<b>Anteilige ordentliche Erträge (Summe aus Nummern 1 bis 10)</b>	<b>2.548,61</b>	<b>45.400</b>	<b>47.900</b>	<b>2.900</b>	<b>2.900</b>	<b>2.900</b>
12	Personalaufwendungen	0,00	0	0	0	0	0
13	Versorgungsaufwendungen	0,00	0	0	0	0	0
14	Aufwendungen für Sach- und Dienstleistungen	-2.787,91	-5.000	-5.000	-5.000	-5.000	-5.000
15	Abschreibungen	-1.264,53	-1.200	-1.200	-1.200	-1.200	-1.200
16	Zinsen und ähnliche Aufwendungen	0,00	0	0	0	0	0
17	Transferaufwendungen	-260,00	-300	-300	-300	-300	-300
18	Sonstige ordentliche Aufwendungen	-250,00	-50.000	-50.300	-300	-300	-300
<b>19</b>	<b>Anteilige ordentliche Aufwendungen (Summe aus Nummern 12 bis 18)</b>	<b>-4.562,44</b>	<b>-56.500</b>	<b>-56.800</b>	<b>-6.800</b>	<b>-6.800</b>	<b>-6.800</b>
<b>20</b>	<b>Anteiliges veranschlagtes ordentliches Ergebnis (Summe aus Nummern 11 und 19)</b>	<b>-2.013,83</b>	<b>-11.100</b>	<b>-8.900</b>	<b>-3.900</b>	<b>-3.900</b>	<b>-3.900</b>
21	Erträge aus internen Leistungen	0,00	0	0	0	0	0
22	Aufwendungen für interne Leistungen	-11.652,47	-35.000	-24.700	-24.600	-25.000	-24.900
23	kalkulatorische Kosten	-6.487,90	-1.400	-1.300	-1.300	-1.300	-1.300
<b>24</b>	<b>Veranschlagtes kalkulatorisches Ergebnis (Saldo aus Nummern 21 bis 23)</b>	<b>-18.140,37</b>	<b>-36.400</b>	<b>-26.000</b>	<b>-25.900</b>	<b>-26.300</b>	<b>-26.200</b>
<b>25</b>	<b>Veranschlagter Nettoressourcenbedarf/-überschuss (Summe aus Nummer 20 und 24)</b>	<b>-20.154,20</b>	<b>-47.500</b>	<b>-34.900</b>	<b>-29.800</b>	<b>-30.200</b>	<b>-30.100</b>

**Erläuterungen**

**Position 2:**

3141000 Zuweisungen für lfd. Zwecke vom Land  
 - Biotopverbundplanung 45.000 € (90% von 50.000 €)  
 - Biotoppflege 2.500 €

**Position 17:**

4318000 Zuschüsse an übrige Bereiche  
 - jährliche Förderungsbeträge an Vereine

**Position 18:**

4429000 Sonstige Aufwendungen für die Inanspruchnahme von Rechten und Diensten  
 - Mitgliedsbeitrag an Landschaftserhaltungsverband Bodenseekreis e.V.

443180 Sonstige Geschäftsaufwendungen  
 - Biotopverbundplanung 50.000 €

## Haushaltsplan 2025 Gemeinde Immenstaad am Bodensee



### Teilfinanzhaushalt einschließlich Finanzplanung 5540 Naturschutz und Landschaftspflege - [THH 5]

Gemeinde Immenstaad am Bodensee

Nr.	Bezeichnung	Ergebnis 2023	Ansatz 2024	Ansatz 2025	VE	Plan 2026	Plan 2027	Plan 2028
		EUR						
		1	2	3	4	5	6	7
1	Summe der Einzahlungen aus laufender Verwaltungstätigkeit (ohne außerordentliche zahlungswirksame Erträge aus Vermögensveräußerung)	2.184,45	45.000	47.500	0	2.500	2.500	2.500
2	Summe der Auszahlungen aus laufender Verwaltungstätigkeit	-3.297,91	-55.300	-55.600	0	-5.600	-5.600	-5.600
<b>3</b>	<b>Anteiliger Zahlungsmittelüberschuss/-bedarf des Ergebnishaushalts (Saldo aus Nummern 1 und 2)</b>	<b>-1.113,46</b>	<b>-10.300</b>	<b>-8.100</b>	<b>0</b>	<b>-3.100</b>	<b>-3.100</b>	<b>-3.100</b>
4	Einzahlungen aus Investitionszuwendungen	0,00	0	0	0	0	0	0
5	Einzahlungen aus Investitionsbeiträgen und ähnlichen Entgelten für Investitionstätigkeit	0,00	52.000	8.000	0	89.500	69.500	0
6	Einzahlungen aus der Veräußerung von Sachvermögen	0,00	0	0	0	0	0	0
7	Einzahlungen aus der Veräußerung von Finanzvermögen	0,00	0	0	0	0	0	0
8	Einzahlungen für sonstige Investitionstätigkeit	0,00	0	0	0	0	0	0
<b>9</b>	<b>Einzahlungen aus Investitionstätigkeit (Summe aus Nummern 4 bis 8)</b>	<b>0,00</b>	<b>52.000</b>	<b>8.000</b>	<b>0</b>	<b>89.500</b>	<b>69.500</b>	<b>0</b>
10	Auszahlungen für den Erwerb von Grundstücken und Gebäuden	0,00	0	-139.000	0	0	0	0
11	Auszahlungen für Baumaßnahmen	0,00	0	0	0	0	0	0
12	Auszahlungen für den Erwerb von beweglichem Sachvermögen	0,00	0	0	0	0	0	0
13	Auszahlungen für den Erwerb von Finanzvermögen	0,00	0	0	0	0	0	0
14	Auszahlungen für Investitionsförderungsmaßnahmen	0,00	0	0	0	0	0	0
15	Auszahlungen für den Erwerb von immateriellen Vermögensgegenständen	0,00	0	0	0	0	0	0
<b>16</b>	<b>Auszahlungen aus Investitionstätigkeit (Summe aus Nummern 10 bis 15)</b>	<b>0,00</b>	<b>0</b>	<b>-139.000</b>	<b>0</b>	<b>0</b>	<b>0</b>	<b>0</b>
<b>17</b>	<b>Anteiliger veranschlagter Finanzierungsmittelüberschuss/-bedarf aus Investitionstätigkeit (Saldo aus Nummern 9 und 16)</b>	<b>0,00</b>	<b>52.000</b>	<b>-131.000</b>	<b>0</b>	<b>89.500</b>	<b>69.500</b>	<b>0</b>
<b>18</b>	<b>Anteiliger veranschlagter Finanzierungsmittel-Saldo aus Nummern 3 und 17)</b>	<b>-1.113,46</b>	<b>41.700</b>	<b>-139.100</b>	<b>0</b>	<b>86.400</b>	<b>66.400</b>	<b>-3.100</b>

## Haushaltsplan 2025 Gemeinde Immenstaad am Bodensee



### Einzeldarstellung der Investitionsmaßnahmen 5540 Naturschutz und Landschaftspflege - [THH 5]

Gemeinde Immenstaad am Bodensee

#### Investition I-5541-233 Häldele (Ausgleichsmaßnahmen)

Nr.	Investitionsmaßnahmen Einzahlungs- und Auszahlungsarten	Gesamtang. z.Maßnahme -nachrichtl.-	Bisher finanziert	Ermächtigungs über- tragungen aus Vorvorj.	Ergebnis 2023	Ansatz 2024	Ansatz 2025	VE	Plan 2026	Plan 2027 Plan 2028
EUR										
		1	2	3	4	5	6	7	8	9
2	Einzahlungen a. Investitionsbeiträgen u. ähnl. Entgelten f. Investitionstätigk.	139.000	0,00	0	0,00	0	0	0	69.500	69.500 0
<b>6</b>	<b>Summe der Einzahlungen aus Investitionstätigkeit (Summe aus Nummern 1 bis 5)</b>	<b>139.000</b>	<b>0,00</b>	<b>0</b>	<b>0,00</b>	<b>0</b>	<b>0</b>	<b>0</b>	<b>69.500</b>	<b>69.500 0</b>
7	Auszahlungen für den Erwerb von Grundstücken und Gebäuden	-139.000	0,00	0	0,00	0	-139.000	0	0	0 0
<b>13</b>	<b>Summe der Auszahlungen aus Investitionstätigkeit (Summe aus Nummern 7 bis 12)</b>	<b>-139.000</b>	<b>0,00</b>	<b>0</b>	<b>0,00</b>	<b>0</b>	<b>-139.000</b>	<b>0</b>	<b>0</b>	<b>0 0</b>
14	Saldo aus Investitionstätigkeit (Saldo aus Nummern 6 und 13)	0	0,00	0	0,00	0	-139.000	0	69.500	69.500 0
<b>16</b>	<b>Gesamtkosten der Maßnahme (Summe aus Nummern 13 und 15)</b>	<b>-139.000</b>	<b>0,00</b>	<b>0</b>	<b>0,00</b>	<b>0</b>	<b>-139.000</b>	<b>0</b>	<b>0</b>	<b>0 0</b>

#### Investition I-5541-437 Stelgwiesen II (Ausgleichsmaßnahmen)

Nr.	Investitionsmaßnahmen Einzahlungs- und Auszahlungsarten	Gesamtang. z.Maßnahme -nachrichtl.-	Bisher finanziert	Ermächtigungs über- tragungen aus Vorvorj.	Ergebnis 2023	Ansatz 2024	Ansatz 2025	VE	Plan 2026	Plan 2027 Plan 2028
EUR										
		1	2	3	4	5	6	7	8	9
2	Einzahlungen a. Investitionsbeiträgen u. ähnl. Entgelten f. Investitionstätigk.	202.000	146.455,20	0	0,00	52.000	0	0	20.000	0 0
<b>6</b>	<b>Summe der Einzahlungen aus Investitionstätigkeit (Summe aus Nummern 1 bis 5)</b>	<b>202.000</b>	<b>146.455,20</b>	<b>0</b>	<b>0,00</b>	<b>52.000</b>	<b>0</b>	<b>0</b>	<b>20.000</b>	<b>0 0</b>
8	Auszahlungen für Baumaßnahmen	-12.000	0,00	0	0,00	0	0	0	0	0 0
<b>13</b>	<b>Summe der Auszahlungen aus Investitionstätigkeit (Summe aus Nummern 7 bis 12)</b>	<b>-12.000</b>	<b>0,00</b>	<b>0</b>	<b>0,00</b>	<b>0</b>	<b>0</b>	<b>0</b>	<b>0</b>	<b>0 0</b>
14	Saldo aus Investitionstätigkeit (Saldo aus Nummern 6 und 13)	190.000	146.455,20	0	0,00	52.000	0	0	20.000	0 0
<b>16</b>	<b>Gesamtkosten der Maßnahme (Summe aus Nummern 13 und 15)</b>	<b>-12.000</b>	<b>0,00</b>	<b>0</b>	<b>0,00</b>	<b>0</b>	<b>0</b>	<b>0</b>	<b>0</b>	<b>0 0</b>

#### Investition I-5541-690 Stockwiesen (Ausgleichsmaßnahmen)

Nr.	Investitionsmaßnahmen Einzahlungs- und Auszahlungsarten	Gesamtang. z.Maßnahme -nachrichtl.-	Bisher finanziert	Ermächtigungs über- tragungen aus Vorvorj.	Ergebnis 2023	Ansatz 2024	Ansatz 2025	VE	Plan 2026	Plan 2027 Plan 2028
EUR										
		1	2	3	4	5	6	7	8	9
2	Einzahlungen a. Investitionsbeiträgen u. ähnl. Entgelten f. Investitionstätigk.	18.000	0,00	0	0,00	0	8.000	0	0	0 0
<b>6</b>	<b>Summe der Einzahlungen aus Investitionstätigkeit (Summe aus Nummern 1 bis 5)</b>	<b>18.000</b>	<b>0,00</b>	<b>0</b>	<b>0,00</b>	<b>0</b>	<b>8.000</b>	<b>0</b>	<b>0</b>	<b>0 0</b>
14	Saldo aus Investitionstätigkeit (Saldo aus Nummern 6 und 13)	18.000	0,00	0	0,00	0	8.000	0	0	0 0

## Haushaltsplan 2025 Gemeinde Immenstaad am Bodensee



### Teilergebnishaushalt einschließlich Finanzplanung 5550 Forstwirtschaft - [THH 5]

Gemeinde Immenstaad am Bodensee

Nr.	Bezeichnung	Ergebnis 2023	Ansatz 2024	Ansatz 2025	Plan 2026	Plan 2027	Plan 2028
		EUR					
		1	2	3	4	5	6
1	Steuern und ähnliche Abgaben	0,00	0	0	0	0	0
2	Zuweisungen und Zuwendungen, Umlagen	3.063,60	0	0	0	0	0
3	Aufgelöste Investitionszuwendungen und -beiträge	0,00	0	0	0	0	0
4	Sonstige Transfererträge	0,00	0	0	0	0	0
5	Entgelte für öffentliche Leistungen oder Einrichtungen	0,00	0	0	0	0	0
6	Sonstige privatrechtliche Leistungsentgelte	5.501,71	8.600	5.600	5.600	5.600	5.600
7	Kostenerstattungen und Kostenumlagen	0,00	0	0	0	0	0
8	Zinsen und ähnliche Erträge	0,00	0	0	0	0	0
9	Aktivierete Eigenleistungen und Bestandveränderungen	0,00	0	0	0	0	0
10	Sonstige ordentliche Erträge	0,00	0	0	0	0	0
<b>11</b>	<b>Anteilige ordentliche Erträge (Summe aus Nummern 1 bis 10)</b>	<b>8.565,31</b>	<b>8.600</b>	<b>5.600</b>	<b>5.600</b>	<b>5.600</b>	<b>5.600</b>
12	Personalaufwendungen	0,00	0	0	0	0	0
13	Versorgungsaufwendungen	0,00	0	0	0	0	0
14	Aufwendungen für Sach- und Dienstleistungen	-22.806,93	-14.100	-14.400	-14.400	-14.400	-14.400
15	Abschreibungen	0,00	0	0	0	0	0
16	Zinsen und ähnliche Aufwendungen	0,00	0	0	0	0	0
17	Transferaufwendungen	0,00	0	0	0	0	0
18	Sonstige ordentliche Aufwendungen	-3.095,92	-3.600	-3.600	-3.600	-3.600	-3.600
<b>19</b>	<b>Anteilige ordentliche Aufwendungen (Summe aus Nummern 12 bis 18)</b>	<b>-25.902,85</b>	<b>-17.700</b>	<b>-18.000</b>	<b>-18.000</b>	<b>-18.000</b>	<b>-18.000</b>
<b>20</b>	<b>Anteiliges veranschlagtes ordentliches Ergebnis (Summe aus Nummern 11 und 19)</b>	<b>-17.337,54</b>	<b>-9.100</b>	<b>-12.400</b>	<b>-12.400</b>	<b>-12.400</b>	<b>-12.400</b>
21	Erträge aus internen Leistungen	0,00	0	0	0	0	0
22	Aufwendungen für interne Leistungen	-646,76	-9.500	-1.400	-1.400	-1.400	-1.400
23	kalkulatorische Kosten	-65.024,20	-65.000	-65.100	-65.100	-65.100	-65.100
<b>24</b>	<b>Veranschlagtes kalkulatorisches Ergebnis (Saldo aus Nummern 21 bis 23)</b>	<b>-65.670,96</b>	<b>-74.500</b>	<b>-66.500</b>	<b>-66.500</b>	<b>-66.500</b>	<b>-66.500</b>
<b>25</b>	<b>Veranschlagter Nettoressourcenbedarf/-überschuss (Summe aus Nummer 20 und 24)</b>	<b>-83.008,50</b>	<b>-83.600</b>	<b>-78.900</b>	<b>-78.900</b>	<b>-78.900</b>	<b>-78.900</b>

#### Erläuterungen

##### Positon 14:

4271000 Besondere Veraltungs- und Betriebsaufwendungen  
- Waldbewirtschaftungskosten

##### Position 18:

4452000 Erstattungen an Gemeinde und Gemeindeverbände  
- Waldbetreuungsentgelt an das staatliche Forstamt

Haushaltsplan 2025 Gemeinde Immenstaad am Bodensee



**Teilfinanzhaushalt einschließlich Finanzplanung  
5550 Forstwirtschaft - [THH 5]**

Gemeinde Immenstaad am Bodensee

Nr.	Bezeichnung	Ergebnis 2023	Ansatz 2024	Ansatz 2025	VE	Plan 2026	Plan 2027	Plan 2028
EUR								
		1	2	3	4	5	6	7
1	Summe der Einzahlungen aus laufender Verwaltungstätigkeit (ohne außerordentliche zahlungswirksame Erträge aus Vermögensveräußerung)	8.565,31	8.600	5.600	0	5.600	5.600	5.600
2	Summe der Auszahlungen aus laufender Verwaltungstätigkeit	-24.403,97	-17.700	-18.000	0	-18.000	-18.000	-18.000
<b>3</b>	<b>Anteiliger Zahlungsmittelüberschuss/-bedarf des Ergebnishaushalts (Saldo aus Nummern 1 und 2)</b>	<b>-15.838,66</b>	<b>-9.100</b>	<b>-12.400</b>	<b>0</b>	<b>-12.400</b>	<b>-12.400</b>	<b>-12.400</b>
4	Einzahlungen aus Investitionszuwendungen	0,00	0	0	0	0	0	0
5	Einzahlungen aus Investitionsbeiträgen und ähnlichen Entgelten für Investitionstätigkeit	0,00	0	0	0	0	0	0
6	Einzahlungen aus der Veräußerung von Sachvermögen	0,00	0	0	0	0	0	0
7	Einzahlungen aus der Veräußerung von Finanzvermögen	0,00	0	0	0	0	0	0
8	Einzahlungen für sonstige Investitionstätigkeit	0,00	0	0	0	0	0	0
<b>9</b>	<b>Einzahlungen aus Investitionstätigkeit (Summe aus Nummern 4 bis 8)</b>	<b>0,00</b>	<b>0</b>	<b>0</b>	<b>0</b>	<b>0</b>	<b>0</b>	<b>0</b>
10	Auszahlungen für den Erwerb von Grundstücken und Gebäuden	0,00	0	0	0	0	0	0
11	Auszahlungen für Baumaßnahmen	0,00	0	0	0	0	0	0
12	Auszahlungen für den Erwerb von beweglichem Sachvermögen	0,00	0	0	0	0	0	0
13	Auszahlungen für den Erwerb von Finanzvermögen	0,00	0	0	0	0	0	0
14	Auszahlungen für Investitionsförderungsmaßnahmen	0,00	0	0	0	0	0	0
15	Auszahlungen für den Erwerb von immateriellen Vermögensgegenständen	0,00	0	0	0	0	0	0
<b>16</b>	<b>Auszahlungen aus Investitionstätigkeit (Summe aus Nummern 10 bis 15)</b>	<b>0,00</b>	<b>0</b>	<b>0</b>	<b>0</b>	<b>0</b>	<b>0</b>	<b>0</b>
<b>17</b>	<b>Anteiliger veranschlagter Finanzierungsmittelüberschuss/-bedarf aus Investitionstätigkeit (Saldo aus Nummern 9 und 16)</b>	<b>0,00</b>	<b>0</b>	<b>0</b>	<b>0</b>	<b>0</b>	<b>0</b>	<b>0</b>
<b>18</b>	<b>Anteiliger veranschlagter Finanzierungsmittel-Saldo aus Nummern 3 und 17)</b>	<b>-15.838,66</b>	<b>-9.100</b>	<b>-12.400</b>	<b>0</b>	<b>-12.400</b>	<b>-12.400</b>	<b>-12.400</b>

# Haushaltsplan 2025 Gemeinde Immenstaad am Bodensee



## Teilergebnishaushalt einschließlich Finanzplanung 56 Umweltschutz

Gemeinde Immenstaad am Bodensee

Nr.	Bezeichnung	Ergebnis 2023	Ansatz 2024	Ansatz 2025	Plan 2026	Plan 2027	Plan 2028
		EUR					
		1	2	3	4	5	6
1	Steuern und ähnliche Abgaben	0,00	0	0	0	0	0
2	Zuweisungen und Zuwendungen, Umlagen	0,00	63.000	0	73.900	0	0
3	Aufgelöste Investitionszuwendungen und -beiträge	0,00	0	0	0	0	0
4	Sonstige Transfererträge	0,00	0	0	0	0	0
5	Entgelte für öffentliche Leistungen oder Einrichtungen	0,00	0	0	0	0	0
6	Sonstige privatrechtliche Leistungsentgelte	0,00	0	0	0	0	0
7	Kostenerstattungen und Kostenumlagen	0,00	0	0	0	0	0
8	Zinsen und ähnliche Erträge	0,00	0	0	0	0	0
9	Aktivierete Eigenleistungen und Bestandveränderungen	0,00	0	0	0	0	0
10	Sonstige ordentliche Erträge	0,00	0	0	0	0	0
<b>11</b>	<b>Anteilige ordentliche Erträge (Summe aus Nummern 1 bis 10)</b>	<b>0,00</b>	<b>63.000</b>	<b>0</b>	<b>73.900</b>	<b>0</b>	<b>0</b>
12	Personalaufwendungen	0,00	0	0	0	0	0
13	Versorgungsaufwendungen	0,00	0	0	0	0	0
14	Aufwendungen für Sach- und Dienstleistungen	0,00	0	0	0	0	0
15	Abschreibungen	0,00	0	0	0	0	0
16	Zinsen und ähnliche Aufwendungen	0,00	0	0	0	0	0
17	Transferaufwendungen	0,00	0	0	0	0	0
18	Sonstige ordentliche Aufwendungen	0,00	-70.000	-77.400	-6.400	0	0
<b>19</b>	<b>Anteilige ordentliche Aufwendungen (Summe aus Nummern 12 bis 18)</b>	<b>0,00</b>	<b>-70.000</b>	<b>-77.400</b>	<b>-6.400</b>	<b>0</b>	<b>0</b>
<b>20</b>	<b>Anteiliges veranschlagtes ordentliches Ergebnis (Summe aus Nummern 11 und 19)</b>	<b>0,00</b>	<b>-7.000</b>	<b>-77.400</b>	<b>67.500</b>	<b>0</b>	<b>0</b>
21	Erträge aus internen Leistungen	0,00	0	0	0	0	0
22	Aufwendungen für interne Leistungen	0,00	0	0	0	0	0
23	kalkulatorische Kosten	0,00	0	0	0	0	0
<b>24</b>	<b>Veranschlagtes kalkulatorisches Ergebnis (Saldo aus Nummern 21 bis 23)</b>	<b>0,00</b>	<b>0</b>	<b>0</b>	<b>0</b>	<b>0</b>	<b>0</b>
<b>25</b>	<b>Veranschlagter Nettoressourcenbedarf/-überschuss (Summe aus Nummer 20 und 24)</b>	<b>0,00</b>	<b>-7.000</b>	<b>-77.400</b>	<b>67.500</b>	<b>0</b>	<b>0</b>

### Erläuterungen

#### Position 2:

3140000 Zuweisungen für laufende Zwecke vom Bund

- Zuschuss für die Erstellung einer kommunalen Wärmeplanung 63.922 € (Bewilligungsbescheid vom 10.09.2024)
- Zuschuss für EEA 10.000 € (Bewilligungsbescheid vom 07.12.2021)

#### Position 18:

44429000 Sonstige Aufwendungen für die Inanspruchnahme von Rechten und Diensten

- Kommunale Wärmeplanung 71.000 €
- European Energy Award insgesamt 19.260 (HHJ 2024 = 6.420 €, HHJ 2025 = 6.420 €, HHJ 2026 = 6.420 €)

Haushaltsplan 2025 Gemeinde Immenstaad am Bodensee



**Teilfinanzhaushalt einschließlich Finanzplanung  
56 Umweltschutz**

Gemeinde Immenstaad am Bodensee

Nr.	Bezeichnung	Ergebnis 2023	Ansatz 2024	Ansatz 2025	VE	Plan 2026	Plan 2027	Plan 2028
EUR								
		1	2	3	4	5	6	7
1	Summe der Einzahlungen aus laufender Verwaltungstätigkeit (ohne außerordentliche zahlungswirksame Erträge aus Vermögensveräußerung)	0,00	63.000	0	0	73.900	0	0
2	Summe der Auszahlungen aus laufender Verwaltungstätigkeit	0,00	-70.000	-77.400	0	-6.400	0	0
<b>3</b>	<b>Anteiliger Zahlungsmittelüberschuss/-bedarf des Ergebnishaushalts (Saldo aus Nummern 1 und 2)</b>	<b>0,00</b>	<b>-7.000</b>	<b>-77.400</b>	<b>0</b>	<b>67.500</b>	<b>0</b>	<b>0</b>
4	Einzahlungen aus Investitionszuwendungen	0,00	0	0	0	0	0	0
5	Einzahlungen aus Investitionsbeiträgen und ähnlichen Entgelten für Investitionstätigkeit	0,00	0	0	0	0	0	0
6	Einzahlungen aus der Veräußerung von Sachvermögen	0,00	0	0	0	0	0	0
7	Einzahlungen aus der Veräußerung von Finanzvermögen	0,00	0	0	0	0	0	0
8	Einzahlungen für sonstige Investitionstätigkeit	0,00	0	0	0	0	0	0
<b>9</b>	<b>Einzahlungen aus Investitionstätigkeit (Summe aus Nummern 4 bis 8)</b>	<b>0,00</b>	<b>0</b>	<b>0</b>	<b>0</b>	<b>0</b>	<b>0</b>	<b>0</b>
10	Auszahlungen für den Erwerb von Grundstücken und Gebäuden	0,00	0	0	0	0	0	0
11	Auszahlungen für Baumaßnahmen	0,00	0	0	0	0	0	0
12	Auszahlungen für den Erwerb von beweglichem Sachvermögen	0,00	0	0	0	0	0	0
13	Auszahlungen für den Erwerb von Finanzvermögen	0,00	0	0	0	0	0	0
14	Auszahlungen für Investitionsförderungsmaßnahmen	0,00	0	0	0	0	0	0
15	Auszahlungen für den Erwerb von immateriellen Vermögensgegenständen	0,00	0	0	0	0	0	0
<b>16</b>	<b>Auszahlungen aus Investitionstätigkeit (Summe aus Nummern 10 bis 15)</b>	<b>0,00</b>	<b>0</b>	<b>0</b>	<b>0</b>	<b>0</b>	<b>0</b>	<b>0</b>
<b>17</b>	<b>Anteiliger veranschlagter Finanzierungsmittelüberschuss/-bedarf aus Investitionstätigkeit (Saldo aus Nummern 9 und 16)</b>	<b>0,00</b>	<b>0</b>	<b>0</b>	<b>0</b>	<b>0</b>	<b>0</b>	<b>0</b>
<b>18</b>	<b>Anteiliger veranschlagter Finanzierungsmittel-Saldo aus Nummern 3 und 17)</b>	<b>0,00</b>	<b>-7.000</b>	<b>-77.400</b>	<b>0</b>	<b>67.500</b>	<b>0</b>	<b>0</b>

# Haushaltsplan 2025 Gemeinde Immenstaad am Bodensee



## Teilergebnishaushalt einschließlich Finanzplanung 5610 Umweltschutzmaßnahmen - [THH 5]

Gemeinde Immenstaad am Bodensee

Nr.	Bezeichnung	Ergebnis 2023	Ansatz 2024	Ansatz 2025	Plan 2026	Plan 2027	Plan 2028
		EUR					
		1	2	3	4	5	6
1	Steuern und ähnliche Abgaben	0,00	0	0	0	0	0
2	Zuweisungen und Zuwendungen, Umlagen	0,00	63.000	0	73.900	0	0
3	Aufgelöste Investitionszuwendungen und -beiträge	0,00	0	0	0	0	0
4	Sonstige Transfererträge	0,00	0	0	0	0	0
5	Entgelte für öffentliche Leistungen oder Einrichtungen	0,00	0	0	0	0	0
6	Sonstige privatrechtliche Leistungsentgelte	0,00	0	0	0	0	0
7	Kostenerstattungen und Kostenumlagen	0,00	0	0	0	0	0
8	Zinsen und ähnliche Erträge	0,00	0	0	0	0	0
9	Aktivierete Eigenleistungen und Bestandveränderungen	0,00	0	0	0	0	0
10	Sonstige ordentliche Erträge	0,00	0	0	0	0	0
<b>11</b>	<b>Anteilige ordentliche Erträge (Summe aus Nummern 1 bis 10)</b>	<b>0,00</b>	<b>63.000</b>	<b>0</b>	<b>73.900</b>	<b>0</b>	<b>0</b>
12	Personalaufwendungen	0,00	0	0	0	0	0
13	Versorgungsaufwendungen	0,00	0	0	0	0	0
14	Aufwendungen für Sach- und Dienstleistungen	0,00	0	0	0	0	0
15	Abschreibungen	0,00	0	0	0	0	0
16	Zinsen und ähnliche Aufwendungen	0,00	0	0	0	0	0
17	Transferaufwendungen	0,00	0	0	0	0	0
18	Sonstige ordentliche Aufwendungen	0,00	-70.000	-77.400	-6.400	0	0
<b>19</b>	<b>Anteilige ordentliche Aufwendungen (Summe aus Nummern 12 bis 18)</b>	<b>0,00</b>	<b>-70.000</b>	<b>-77.400</b>	<b>-6.400</b>	<b>0</b>	<b>0</b>
<b>20</b>	<b>Anteiliges veranschlagtes ordentliches Ergebnis (Summe aus Nummern 11 und 19)</b>	<b>0,00</b>	<b>-7.000</b>	<b>-77.400</b>	<b>67.500</b>	<b>0</b>	<b>0</b>
21	Erträge aus internen Leistungen	0,00	0	0	0	0	0
22	Aufwendungen für interne Leistungen	0,00	0	0	0	0	0
23	kalkulatorische Kosten	0,00	0	0	0	0	0
<b>24</b>	<b>Veranschlagtes kalkulatorisches Ergebnis (Saldo aus Nummern 21 bis 23)</b>	<b>0,00</b>	<b>0</b>	<b>0</b>	<b>0</b>	<b>0</b>	<b>0</b>
<b>25</b>	<b>Veranschlagter Nettoressourcenbedarf/-überschuss (Summe aus Nummer 20 und 24)</b>	<b>0,00</b>	<b>-7.000</b>	<b>-77.400</b>	<b>67.500</b>	<b>0</b>	<b>0</b>

### Erläuterungen

#### Position 2:

3140000 Zuweisungen für laufende Zwecke vom Bund

- Zuschuss für die Erstellung einer kommunalen Wärmeplanung 63.922 € (Bewilligungsbescheid vom 10.09.2024)
- Zuschuss für EEA 10.000 € (Bewilligungsbescheid vom 07.12.2021)

#### Position 18:

44429000 Sonstige Aufwendungen für die Inanspruchnahme von Rechten und Diensten

- Kommunale Wärmeplanung 71.000 €
- European Energy Award insgesamt 19.260 (HHJ 2024 = 6.420 €, HHJ 2025 = 6.420 €, HHJ 2026 = 6.420 €)

## Haushaltsplan 2025 Gemeinde Immenstaad am Bodensee



### Teilfinanzhaushalt einschließlich Finanzplanung 5610 Umweltschutzmaßnahmen - [THH 5]

Gemeinde Immenstaad am Bodensee

Nr.	Bezeichnung	Ergebnis 2023	Ansatz 2024	Ansatz 2025	VE	Plan 2026	Plan 2027	Plan 2028
EUR								
		1	2	3	4	5	6	7
1	Summe der Einzahlungen aus laufender Verwaltungstätigkeit (ohne außerordentliche zahlungswirksame Erträge aus Vermögensveräußerung)	0,00	63.000	0	0	73.900	0	0
2	Summe der Auszahlungen aus laufender Verwaltungstätigkeit	0,00	-70.000	-77.400	0	-6.400	0	0
<b>3</b>	<b>Anteiliger Zahlungsmittelüberschuss/-bedarf des Ergebnishaushalts (Saldo aus Nummern 1 und 2)</b>	<b>0,00</b>	<b>-7.000</b>	<b>-77.400</b>	<b>0</b>	<b>67.500</b>	<b>0</b>	<b>0</b>
4	Einzahlungen aus Investitionszuwendungen	0,00	0	0	0	0	0	0
5	Einzahlungen aus Investitionsbeiträgen und ähnlichen Entgelten für Investitionstätigkeit	0,00	0	0	0	0	0	0
6	Einzahlungen aus der Veräußerung von Sachvermögen	0,00	0	0	0	0	0	0
7	Einzahlungen aus der Veräußerung von Finanzvermögen	0,00	0	0	0	0	0	0
8	Einzahlungen für sonstige Investitionstätigkeit	0,00	0	0	0	0	0	0
<b>9</b>	<b>Einzahlungen aus Investitionstätigkeit (Summe aus Nummern 4 bis 8)</b>	<b>0,00</b>	<b>0</b>	<b>0</b>	<b>0</b>	<b>0</b>	<b>0</b>	<b>0</b>
10	Auszahlungen für den Erwerb von Grundstücken und Gebäuden	0,00	0	0	0	0	0	0
11	Auszahlungen für Baumaßnahmen	0,00	0	0	0	0	0	0
12	Auszahlungen für den Erwerb von beweglichem Sachvermögen	0,00	0	0	0	0	0	0
13	Auszahlungen für den Erwerb von Finanzvermögen	0,00	0	0	0	0	0	0
14	Auszahlungen für Investitionsförderungsmaßnahmen	0,00	0	0	0	0	0	0
15	Auszahlungen für den Erwerb von immateriellen Vermögensgegenständen	0,00	0	0	0	0	0	0
<b>16</b>	<b>Auszahlungen aus Investitionstätigkeit (Summe aus Nummern 10 bis 15)</b>	<b>0,00</b>	<b>0</b>	<b>0</b>	<b>0</b>	<b>0</b>	<b>0</b>	<b>0</b>
<b>17</b>	<b>Anteiliger veranschlagter Finanzierungsmittelüberschuss/-bedarf aus Investitionstätigkeit (Saldo aus Nummern 9 und 16)</b>	<b>0,00</b>	<b>0</b>	<b>0</b>	<b>0</b>	<b>0</b>	<b>0</b>	<b>0</b>
<b>18</b>	<b>Anteiliger veranschlagter Finanzierungsmittel-Saldo aus Nummern 3 und 17)</b>	<b>0,00</b>	<b>-7.000</b>	<b>-77.400</b>	<b>0</b>	<b>67.500</b>	<b>0</b>	<b>0</b>

# Haushaltsplan 2025 Gemeinde Immenstaad am Bodensee



## Teilergebnishaushalt einschließlich Finanzplanung Teilhaushalt 6 Wirtschaft und Tourismus

Gemeinde Immenstaad am Bodensee

Nr.	Bezeichnung	Ergebnis 2023	Ansatz 2024	Ansatz 2025	Plan 2026	Plan 2027	Plan 2028
		EUR					
		1	2	3	4	5	6
1	Steuern und ähnliche Abgaben	0,00	0	0	0	0	0
2	Zuweisungen und Zuwendungen, Umlagen	85.916,98	130.800	118.600	105.200	86.200	86.200
3	Aufgelöste Investitionszuwendungen und -beiträge	15.987,93	16.000	16.000	16.000	16.000	16.000
4	Sonstige Transfererträge	0,00	0	0	0	0	0
5	Entgelte für öffentliche Leistungen oder Einrichtungen	945.438,31	933.000	943.200	943.200	943.200	943.200
6	Sonstige privatrechtliche Leistungsentgelte	154.583,38	139.000	132.100	152.100	152.100	152.000
7	Kostenerstattungen und Kostenumlagen	41.177,00	28.000	28.000	28.000	28.000	28.000
8	Zinsen und ähnliche Erträge	0,00	0	0	0	0	0
9	Aktivierete Eigenleistungen und Bestandveränderungen	0,00	0	0	0	0	0
10	Sonstige ordentliche Erträge	3.533,84	3.700	4.200	4.100	3.900	3.800
<b>11</b>	<b>Anteilige ordentliche Erträge (Summe aus Nummern 1 bis 10)</b>	<b>1.246.637,44</b>	<b>1.250.500</b>	<b>1.242.100</b>	<b>1.248.600</b>	<b>1.229.400</b>	<b>1.229.200</b>
12	Personalaufwendungen	-347.867,17	-417.800	-403.100	-415.200	-427.700	-440.500
13	Versorgungsaufwendungen	0,00	0	0	0	0	0
14	Aufwendungen für Sach- und Dienstleistungen	-276.598,06	-466.200	-533.600	-302.500	-396.900	-299.800
15	Abschreibungen	-236.184,28	-124.200	-139.200	-156.500	-155.300	-146.100
16	Zinsen und ähnliche Aufwendungen	0,00	0	0	0	0	0
17	Transferaufwendungen	-452.195,59	-470.000	-464.200	-468.200	-473.200	-477.200
18	Sonstige ordentliche Aufwendungen	-31.593,51	-86.800	-67.100	-40.500	-40.500	-40.500
<b>19</b>	<b>Anteilige ordentliche Aufwendungen (Summe aus Nummern 12 bis 18)</b>	<b>-1.344.438,61</b>	<b>-1.565.000</b>	<b>-1.607.200</b>	<b>-1.382.900</b>	<b>-1.493.600</b>	<b>-1.404.100</b>
<b>20</b>	<b>Anteiliges veranschlagtes ordentliches Ergebnis (Summe aus Nummern 11 und 19)</b>	<b>-97.801,17</b>	<b>-314.500</b>	<b>-365.100</b>	<b>-134.300</b>	<b>-264.200</b>	<b>-174.900</b>
21	Erträge aus internen Leistungen	8.322,12	6.100	8.300	8.300	8.300	8.300
22	Aufwendungen für interne Leistungen	-196.127,99	-473.600	-356.400	-354.900	-358.300	-356.200
23	kalkulatorische Kosten	-121.758,00	-158.300	-156.800	-153.900	-149.300	-144.800
<b>24</b>	<b>Veranschlagtes kalkulatorisches Ergebnis (Saldo aus Nummern 21 bis 23)</b>	<b>-309.563,87</b>	<b>-625.800</b>	<b>-504.900</b>	<b>-500.500</b>	<b>-499.300</b>	<b>-492.700</b>
<b>25</b>	<b>Veranschlagter Nettoressourcenbedarf/-überschuss (Summe aus Nummer 20 und 24)</b>	<b>-407.365,04</b>	<b>-940.300</b>	<b>-870.000</b>	<b>-634.800</b>	<b>-763.500</b>	<b>-667.600</b>

# Haushaltsplan 2025 Gemeinde Immenstaad am Bodensee



## Teilfinanzhaushalt einschließlich Finanzplanung Teilhaushalt 6 Wirtschaft und Tourismus

Gemeinde Immenstaad am Bodensee

Nr.	Bezeichnung	Ergebnis 2023	Ansatz 2024	Ansatz 2025	VE	Plan 2026	Plan 2027	Plan 2028
EUR								
		1	2	3	4	5	6	7
1	Summe der Einzahlungen aus laufender Verwaltungstätigkeit (ohne außerordentliche zahlungswirksame Erträge aus Vermögensveräußerung)	1.267.918,50	1.230.800	1.221.900	0	1.228.500	1.209.500	1.209.400
2	Summe der Auszahlungen aus laufender Verwaltungstätigkeit	-1.133.339,56	-1.440.800	-1.468.000	0	-1.226.400	-1.338.300	-1.258.000
<b>3</b>	<b>Anteiliger Zahlungsmittelüberschuss/-bedarf des Ergebnishaushalts (Saldo aus Nummern 1 und 2)</b>	<b>134.578,94</b>	<b>-210.000</b>	<b>-246.100</b>	<b>0</b>	<b>2.100</b>	<b>-128.800</b>	<b>-48.600</b>
4	Einzahlungen aus Investitionszuwendungen	2.000,00	0	6.700	0	0	0	0
5	Einzahlungen aus Investitionsbeiträgen und ähnlichen Entgelten für Investitionstätigkeit	3.691,85	0	0	0	0	0	0
6	Einzahlungen aus der Veräußerung von Sachvermögen	0,00	0	0	0	0	0	0
7	Einzahlungen aus der Veräußerung von Finanzvermögen	0,00	0	0	0	0	0	0
8	Einzahlungen für sonstige Investitionstätigkeit	0,00	0	0	0	0	0	0
<b>9</b>	<b>Einzahlungen aus Investitionstätigkeit (Summe aus Nummern 4 bis 8)</b>	<b>5.691,85</b>	<b>0</b>	<b>6.700</b>	<b>0</b>	<b>0</b>	<b>0</b>	<b>0</b>
10	Auszahlungen für den Erwerb von Grundstücken und Gebäuden	0,00	0	0	0	0	0	0
11	Auszahlungen für Baumaßnahmen	-30.339,33	0	-542.000	0	0	0	0
12	Auszahlungen für den Erwerb von beweglichem Sachvermögen	0,00	-2.000	-2.000	0	-2.000	-2.000	-2.000
13	Auszahlungen für den Erwerb von Finanzvermögen	0,00	0	0	0	0	0	0
14	Auszahlungen für Investitionsförderungsmaßnahmen	0,00	0	-30.000	0	0	0	0
15	Auszahlungen für den Erwerb von immateriellen Vermögensgegenständen	0,00	0	0	0	0	0	0
<b>16</b>	<b>Auszahlungen aus Investitionstätigkeit (Summe aus Nummern 10 bis 15)</b>	<b>-30.339,33</b>	<b>-2.000</b>	<b>-574.000</b>	<b>0</b>	<b>-2.000</b>	<b>-2.000</b>	<b>-2.000</b>
<b>17</b>	<b>Anteiliger veranschlagter Finanzierungsmittelüberschuss/-bedarf aus Investitionstätigkeit (Saldo aus Nummern 9 und 16)</b>	<b>-24.647,48</b>	<b>-2.000</b>	<b>-567.300</b>	<b>0</b>	<b>-2.000</b>	<b>-2.000</b>	<b>-2.000</b>
<b>18</b>	<b>Anteiliger veranschlagter Finanzierungsmittel-(Saldo aus Nummern 3 und 17)</b>	<b>109.931,46</b>	<b>-212.000</b>	<b>-813.400</b>	<b>0</b>	<b>100</b>	<b>-130.800</b>	<b>-50.600</b>

# Haushaltsplan 2025 Gemeinde Immenstaad am Bodensee



## Teilergebnishaushalt einschließlich Finanzplanung 57 Wirtschaft und Tourismus

Gemeinde Immenstaad am Bodensee

Nr.	Bezeichnung	Ergebnis 2023	Ansatz 2024	Ansatz 2025	Plan 2026	Plan 2027	Plan 2028
		EUR					
		1	2	3	4	5	6
1	Steuern und ähnliche Abgaben	0,00	0	0	0	0	0
2	Zuweisungen und Zuwendungen, Umlagen	85.916,98	130.800	118.600	105.200	86.200	86.200
3	Aufgelöste Investitionszuwendungen und -beiträge	15.987,93	16.000	16.000	16.000	16.000	16.000
4	Sonstige Transfererträge	0,00	0	0	0	0	0
5	Entgelte für öffentliche Leistungen oder Einrichtungen	945.438,31	933.000	943.200	943.200	943.200	943.200
6	Sonstige privatrechtliche Leistungsentgelte	154.583,38	139.000	132.100	152.100	152.100	152.000
7	Kostenerstattungen und Kostenumlagen	41.177,00	28.000	28.000	28.000	28.000	28.000
8	Zinsen und ähnliche Erträge	0,00	0	0	0	0	0
9	Aktivierete Eigenleistungen und Bestandveränderungen	0,00	0	0	0	0	0
10	Sonstige ordentliche Erträge	3.533,84	3.700	4.200	4.100	3.900	3.800
<b>11</b>	<b>Anteilige ordentliche Erträge (Summe aus Nummern 1 bis 10)</b>	<b>1.246.637,44</b>	<b>1.250.500</b>	<b>1.242.100</b>	<b>1.248.600</b>	<b>1.229.400</b>	<b>1.229.200</b>
12	Personalaufwendungen	-347.867,17	-417.800	-403.100	-415.200	-427.700	-440.500
13	Versorgungsaufwendungen	0,00	0	0	0	0	0
14	Aufwendungen für Sach- und Dienstleistungen	-276.598,06	-466.200	-533.600	-302.500	-396.900	-299.800
15	Abschreibungen	-236.184,28	-124.200	-139.200	-156.500	-155.300	-146.100
16	Zinsen und ähnliche Aufwendungen	0,00	0	0	0	0	0
17	Transferaufwendungen	-452.195,59	-470.000	-464.200	-468.200	-473.200	-477.200
18	Sonstige ordentliche Aufwendungen	-31.593,51	-86.800	-67.100	-40.500	-40.500	-40.500
<b>19</b>	<b>Anteilige ordentliche Aufwendungen (Summe aus Nummern 12 bis 18)</b>	<b>-1.344.438,61</b>	<b>-1.565.000</b>	<b>-1.607.200</b>	<b>-1.382.900</b>	<b>-1.493.600</b>	<b>-1.404.100</b>
<b>20</b>	<b>Anteiliges veranschlagtes ordentliches Ergebnis (Summe aus Nummern 11 und 19)</b>	<b>-97.801,17</b>	<b>-314.500</b>	<b>-365.100</b>	<b>-134.300</b>	<b>-264.200</b>	<b>-174.900</b>
21	Erträge aus internen Leistungen	8.322,12	6.100	8.300	8.300	8.300	8.300
22	Aufwendungen für interne Leistungen	-196.127,99	-473.600	-356.400	-354.900	-358.300	-356.200
23	kalkulatorische Kosten	-121.758,00	-158.300	-156.800	-153.900	-149.300	-144.800
<b>24</b>	<b>Veranschlagtes kalkulatorisches Ergebnis (Saldo aus Nummern 21 bis 23)</b>	<b>-309.563,87</b>	<b>-625.800</b>	<b>-504.900</b>	<b>-500.500</b>	<b>-499.300</b>	<b>-492.700</b>
<b>25</b>	<b>Veranschlagter Nettoressourcenbedarf/-überschuss (Summe aus Nummer 20 und 24)</b>	<b>-407.365,04</b>	<b>-940.300</b>	<b>-870.000</b>	<b>-634.800</b>	<b>-763.500</b>	<b>-667.600</b>

### Erläuterungen

#### Position 2:

3141000 Zuweisungen für laufende Zwecke vom Land  
 - Gemeinschaftliche Bewässerungsinfrastruktur zu Bewässerung und Frostschutzberegnung (32.203,37 € Bewilligungsbescheid vom 18.03.2024) HHJ 2024 = 13.544,91 € erhalten, HHJ 2025 = 18.658,46 €

#### Position 2:

3140000 Zuweisungen für laufende Zwecke vom Bund  
 - Zuschuss für Umrüstung Außenbeleuchtung auf LED an der Landestelle

3141000 Zuweisungen für laufende Zwecke vom Land  
 - Fremdenverkehrslastenausgleich nach § 20 FAG

#### Position 6:

3411000 Mieten und Pachten (inkl. Nebenkostensätze)  
 - Gaststätte Montfort in Kippenhausen wegen Sanierungsarbeiten in 2025 geschlossen  
 - Käpt'n Golf (Minigolfanlage)  
 - Eisdiele im Yachthafengebäude



**Teilergebnishaushalt einschließlich Finanzplanung  
57 Wirtschaft und Tourismus**

Gemeinde Immenstaad am Bodensee

**Position 7:**

3486000 Erstattung von sonstigen öffentlichen Sonderrechnungen  
- Schifffahrt Landestellenabrechnung

**Position 14:**

4211000 Unterhaltung der Grundstücke und baulichen Anlagen  
- Instandsetzung Brandschutz 100.000 €  
- Planungsrate Erneuerung Elektroheizung 10.000 €  
- Sonstige Unterhaltungsmaßnahmen 7.000 €

**Position 14:**

4211000 Unterhaltung der Grundstücke und baulichen Anlagen  
- Fassade Schiffswartehäuschen 15.000 €  
- Überprüfung der Standsicherheit 1.500 €  
- allgemeine Unterhaltung der Gebäude 20.000 €

4212000 Unterhaltung des sonstigen unbeweglichen Vermögens  
- Landestelle Außenbeleuchtung auf LED umstellen 100.000 €  
- allgemeine Unterhaltung der touristischen Außenanlagen 60.000 €  
- Außenbereich Gaststätte Montfort in Kippenhausen 10.000 €

**Position 17:**

4317000 Zuschüsse an private Unternehmen  
- EBC-Solidarbeitrag an die DBT und bode

**Position 18:**

44318 Sonstige Geschäftsaufwendungen  
- Gemeinschaftliche Bewässerungsinfrastruktur (Gesamtkosten 46.004,81 €) HHJ 2024 = 19.350,00 €, Rest HHJ 2025 = 26.654,93 €

## Haushaltsplan 2025 Gemeinde Immenstaad am Bodensee



### Teilfinanzhaushalt einschließlich Finanzplanung 57 Wirtschaft und Tourismus

Gemeinde Immenstaad am Bodensee

Nr.	Bezeichnung	Ergebnis 2023	Ansatz 2024	Ansatz 2025	VE	Plan 2026	Plan 2027	Plan 2028
EUR								
		1	2	3	4	5	6	7
1	Summe der Einzahlungen aus laufender Verwaltungstätigkeit (ohne außerordentliche zahlungswirksame Erträge aus Vermögensveräußerung)	1.267.918,50	1.230.800	1.221.900	0	1.228.500	1.209.500	1.209.400
2	Summe der Auszahlungen aus laufender Verwaltungstätigkeit	-1.133.339,56	-1.440.800	-1.468.000	0	-1.226.400	-1.338.300	-1.258.000
<b>3</b>	<b>Anteilliger Zahlungsmittelüberschuss/-bedarf des Ergebnishaushalts (Saldo aus Nummern 1 und 2)</b>	<b>134.578,94</b>	<b>-210.000</b>	<b>-246.100</b>	<b>0</b>	<b>2.100</b>	<b>-128.800</b>	<b>-48.600</b>
4	Einzahlungen aus Investitionszuwendungen	2.000,00	0	6.700	0	0	0	0
5	Einzahlungen aus Investitionsbeiträgen und ähnlichen Entgelten für Investitionstätigkeit	3.691,85	0	0	0	0	0	0
6	Einzahlungen aus der Veräußerung von Sachvermögen	0,00	0	0	0	0	0	0
7	Einzahlungen aus der Veräußerung von Finanzvermögen	0,00	0	0	0	0	0	0
8	Einzahlungen für sonstige Investitionstätigkeit	0,00	0	0	0	0	0	0
<b>9</b>	<b>Einzahlungen aus Investitionstätigkeit (Summe aus Nummern 4 bis 8)</b>	<b>5.691,85</b>	<b>0</b>	<b>6.700</b>	<b>0</b>	<b>0</b>	<b>0</b>	<b>0</b>
10	Auszahlungen für den Erwerb von Grundstücken und Gebäuden	0,00	0	0	0	0	0	0
11	Auszahlungen für Baumaßnahmen	-30.339,33	0	-542.000	0	0	0	0
12	Auszahlungen für den Erwerb von beweglichem Sachvermögen	0,00	-2.000	-2.000	0	-2.000	-2.000	-2.000
13	Auszahlungen für den Erwerb von Finanzvermögen	0,00	0	0	0	0	0	0
14	Auszahlungen für Investitionsförderungsmaßnahmen	0,00	0	-30.000	0	0	0	0
15	Auszahlungen für den Erwerb von immateriellen Vermögensgegenständen	0,00	0	0	0	0	0	0
<b>16</b>	<b>Auszahlungen aus Investitionstätigkeit (Summe aus Nummern 10 bis 15)</b>	<b>-30.339,33</b>	<b>-2.000</b>	<b>-574.000</b>	<b>0</b>	<b>-2.000</b>	<b>-2.000</b>	<b>-2.000</b>
<b>17</b>	<b>Anteilliger veranschlagter Finanzierungsmittelüberschuss/-bedarf aus Investitionstätigkeit (Saldo aus Nummern 9 und 16)</b>	<b>-24.647,48</b>	<b>-2.000</b>	<b>-567.300</b>	<b>0</b>	<b>-2.000</b>	<b>-2.000</b>	<b>-2.000</b>
<b>18</b>	<b>Anteilliger veranschlagter Finanzierungsmittel-Saldo aus Nummern 3 und 17)</b>	<b>109.931,46</b>	<b>-212.000</b>	<b>-813.400</b>	<b>0</b>	<b>100</b>	<b>-130.800</b>	<b>-50.600</b>

Haushaltsplan 2025 Gemeinde Immenstaad am Bodensee



**Teilergebnishaushalt einschließlich Finanzplanung  
5710 Wirtschaftsförderung - [THH 6]**

Gemeinde Immenstaad am Bodensee

Nr.	Bezeichnung	Ergebnis 2023	Ansatz 2024	Ansatz 2025	Plan 2026	Plan 2027	Plan 2028
		EUR					
		1	2	3	4	5	6
1	Steuern und ähnliche Abgaben	0,00	0	0	0	0	0
2	Zuweisungen und Zuwendungen, Umlagen	0,00	50.000	32.400	0	0	0
3	Aufgelöste Investitionszuwendungen und -beiträge	0,00	0	0	0	0	0
4	Sonstige Transfererträge	0,00	0	0	0	0	0
5	Entgelte für öffentliche Leistungen oder Einrichtungen	0,00	0	0	0	0	0
6	Sonstige privatrechtliche Leistungsentgelte	0,00	0	0	0	0	0
7	Kostenerstattungen und Kostenumlagen	0,00	0	0	0	0	0
8	Zinsen und ähnliche Erträge	0,00	0	0	0	0	0
9	Aktivierete Eigenleistungen und Bestandveränderungen	0,00	0	0	0	0	0
10	Sonstige ordentliche Erträge	0,00	0	0	0	0	0
<b>11</b>	<b>Anteilige ordentliche Erträge (Summe aus Nummern 1 bis 10)</b>	<b>0,00</b>	<b>50.000</b>	<b>32.400</b>	<b>0</b>	<b>0</b>	<b>0</b>
12	Personalaufwendungen	0,00	0	0	0	0	0
13	Versorgungsaufwendungen	0,00	0	0	0	0	0
14	Aufwendungen für Sach- und Dienstleistungen	0,00	0	0	0	0	0
15	Abschreibungen	0,00	0	0	0	0	0
16	Zinsen und ähnliche Aufwendungen	0,00	0	0	0	0	0
17	Transferaufwendungen	0,00	0	0	0	0	0
18	Sonstige ordentliche Aufwendungen	0,00	-50.000	-26.600	0	0	0
<b>19</b>	<b>Anteilige ordentliche Aufwendungen (Summe aus Nummern 12 bis 18)</b>	<b>0,00</b>	<b>-50.000</b>	<b>-26.600</b>	<b>0</b>	<b>0</b>	<b>0</b>
<b>20</b>	<b>Anteiliges veranschlagtes ordentliches Ergebnis (Summe aus Nummern 11 und 19)</b>	<b>0,00</b>	<b>0</b>	<b>5.800</b>	<b>0</b>	<b>0</b>	<b>0</b>
21	Erträge aus internen Leistungen	0,00	0	0	0	0	0
22	Aufwendungen für interne Leistungen	0,00	0	0	0	0	0
23	kalkulatorische Kosten	0,00	0	0	0	0	0
<b>24</b>	<b>Veranschlagtes kalkulatorisches Ergebnis (Saldo aus Nummern 21 bis 23)</b>	<b>0,00</b>	<b>0</b>	<b>0</b>	<b>0</b>	<b>0</b>	<b>0</b>
<b>25</b>	<b>Veranschlagter Nettoressourcenbedarf/-überschuss (Summe aus Nummer 20 und 24)</b>	<b>0,00</b>	<b>0</b>	<b>5.800</b>	<b>0</b>	<b>0</b>	<b>0</b>

**Erläuterungen**

**Position 2:**

3141000 Zuweisungen für laufende Zwecke vom Land  
- Gemeinschaftliche Bewässerungsinfrastruktur zu Bewässerung und Frostschutzberegnung (32.203,37 € Bewilligungsbescheid vom 18.03.2024) HHJ 2024 = 13.544,91 € erhalten, HHJ 2025 = 18.658,46 €

**Position 18:**

44318 Sonstige Geschäftsaufwendungen  
- Gemeinschaftliche Bewässerungsinfrastruktur (Gesamtkosten 46.004,81 €) HHJ 2024 = 19.350,00 €, Rest HHJ 2025 = 26.654,93 €

## Haushaltsplan 2025 Gemeinde Immenstaad am Bodensee



### Teilfinanzhaushalt einschließlich Finanzplanung 5710 Wirtschaftsförderung - [THH 6]

Gemeinde Immenstaad am Bodensee

Nr.	Bezeichnung	Ergebnis 2023	Ansatz 2024	Ansatz 2025	VE	Plan 2026	Plan 2027	Plan 2028
EUR								
		1	2	3	4	5	6	7
1	Summe der Einzahlungen aus laufender Verwaltungstätigkeit (ohne außerordentliche zahlungswirksame Erträge aus Vermögensveräußerung)	0,00	50.000	32.400	0	0	0	0
2	Summe der Auszahlungen aus laufender Verwaltungstätigkeit	0,00	-50.000	-26.600	0	0	0	0
<b>3</b>	<b>Anteiliger Zahlungsmittelüberschuss/-bedarf des Ergebnishaushalts (Saldo aus Nummern 1 und 2)</b>	<b>0,00</b>	<b>0</b>	<b>5.800</b>	<b>0</b>	<b>0</b>	<b>0</b>	<b>0</b>
4	Einzahlungen aus Investitionszuwendungen	0,00	0	0	0	0	0	0
5	Einzahlungen aus Investitionsbeiträgen und ähnlichen Entgelten für Investitionstätigkeit	0,00	0	0	0	0	0	0
6	Einzahlungen aus der Veräußerung von Sachvermögen	0,00	0	0	0	0	0	0
7	Einzahlungen aus der Veräußerung von Finanzvermögen	0,00	0	0	0	0	0	0
8	Einzahlungen für sonstige Investitionstätigkeit	0,00	0	0	0	0	0	0
<b>9</b>	<b>Einzahlungen aus Investitionstätigkeit (Summe aus Nummern 4 bis 8)</b>	<b>0,00</b>	<b>0</b>	<b>0</b>	<b>0</b>	<b>0</b>	<b>0</b>	<b>0</b>
10	Auszahlungen für den Erwerb von Grundstücken und Gebäuden	0,00	0	0	0	0	0	0
11	Auszahlungen für Baumaßnahmen	0,00	0	0	0	0	0	0
12	Auszahlungen für den Erwerb von beweglichem Sachvermögen	0,00	0	0	0	0	0	0
13	Auszahlungen für den Erwerb von Finanzvermögen	0,00	0	0	0	0	0	0
14	Auszahlungen für Investitionsförderungsmaßnahmen	0,00	0	0	0	0	0	0
15	Auszahlungen für den Erwerb von immateriellen Vermögensgegenständen	0,00	0	0	0	0	0	0
<b>16</b>	<b>Auszahlungen aus Investitionstätigkeit (Summe aus Nummern 10 bis 15)</b>	<b>0,00</b>	<b>0</b>	<b>0</b>	<b>0</b>	<b>0</b>	<b>0</b>	<b>0</b>
<b>17</b>	<b>Anteiliger veranschlagter Finanzierungsmittelüberschuss/-bedarf aus Investitionstätigkeit (Saldo aus Nummern 9 und 16)</b>	<b>0,00</b>	<b>0</b>	<b>0</b>	<b>0</b>	<b>0</b>	<b>0</b>	<b>0</b>
<b>18</b>	<b>Anteiliger veranschlagter Finanzierungsmittel-Saldo (Saldo aus Nummern 3 und 17)</b>	<b>0,00</b>	<b>0</b>	<b>5.800</b>	<b>0</b>	<b>0</b>	<b>0</b>	<b>0</b>

Haushaltsplan 2025 Gemeinde Immenstaad am Bodensee



**Teilergebnishaushalt einschließlich Finanzplanung  
5730 Allgemeine Einrichtungen und Unternehmen - [THH 6]**

Gemeinde Immenstaad am Bodensee

Nr.	Bezeichnung	Ergebnis 2023	Ansatz 2024	Ansatz 2025	Plan 2026	Plan 2027	Plan 2028
		EUR					
		1	2	3	4	5	6
1	Steuern und ähnliche Abgaben	0,00	0	0	0	0	0
2	Zuweisungen und Zuwendungen, Umlagen	0,00	0	0	0	0	0
3	Aufgelöste Investitionszuwendungen und -beiträge	0,00	0	0	0	0	0
4	Sonstige Transfererträge	0,00	0	0	0	0	0
5	Entgelte für öffentliche Leistungen oder Einrichtungen	3.860,00	3.000	3.200	3.200	3.200	3.200
6	Sonstige privatrechtliche Leistungsentgelte	32.257,01	30.000	30.100	30.100	30.100	30.000
7	Kostenerstattungen und Kostenumlagen	0,00	0	0	0	0	0
8	Zinsen und ähnliche Erträge	0,00	0	0	0	0	0
9	Aktivierete Eigenleistungen und Bestandveränderungen	0,00	0	0	0	0	0
10	Sonstige ordentliche Erträge	0,00	0	0	0	0	0
<b>11</b>	<b>Anteilige ordentliche Erträge (Summe aus Nummern 1 bis 10)</b>	<b>36.117,01</b>	<b>33.000</b>	<b>33.300</b>	<b>33.300</b>	<b>33.300</b>	<b>33.200</b>
12	Personalaufwendungen	-136,90	0	0	0	0	0
13	Versorgungsaufwendungen	0,00	0	0	0	0	0
14	Aufwendungen für Sach- und Dienstleistungen	-34.167,29	-143.700	-165.100	-60.500	-51.900	-53.300
15	Abschreibungen	-520,75	-500	-700	-700	-700	-700
16	Zinsen und ähnliche Aufwendungen	0,00	0	0	0	0	0
17	Transferaufwendungen	0,00	0	0	0	0	0
18	Sonstige ordentliche Aufwendungen	0,00	-300	-300	-300	-300	-300
<b>19</b>	<b>Anteilige ordentliche Aufwendungen (Summe aus Nummern 12 bis 18)</b>	<b>-34.824,94</b>	<b>-144.500</b>	<b>-166.100</b>	<b>-61.500</b>	<b>-52.900</b>	<b>-54.300</b>
<b>20</b>	<b>Anteiliges veranschlagtes ordentliches Ergebnis (Summe aus Nummern 11 und 19)</b>	<b>1.292,07</b>	<b>-111.500</b>	<b>-132.800</b>	<b>-28.200</b>	<b>-19.600</b>	<b>-21.100</b>
21	Erträge aus internen Leistungen	0,00	0	0	0	0	0
22	Aufwendungen für interne Leistungen	-622,18	-14.500	-1.300	-1.300	-1.300	-1.300
23	kalkulatorische Kosten	-2.176,82	-2.200	-2.200	-2.200	-2.200	-2.100
<b>24</b>	<b>Veranschlagtes kalkulatorisches Ergebnis (Saldo aus Nummern 21 bis 23)</b>	<b>-2.799,00</b>	<b>-16.700</b>	<b>-3.500</b>	<b>-3.500</b>	<b>-3.500</b>	<b>-3.400</b>
<b>25</b>	<b>Veranschlagter Nettoressourcenbedarf/-überschuss (Summe aus Nummer 20 und 24)</b>	<b>-1.506,93</b>	<b>-128.200</b>	<b>-136.300</b>	<b>-31.700</b>	<b>-23.100</b>	<b>-24.500</b>

**Erläuterungen**

**Position 14:**

- 4211000 Unterhaltung der Grundstücke und baulichen Anlagen
- Instandsetzung Brandschutz 100.000 €
  - Planungsrate Erneuerung Elektroheizung 10.000 €
  - Sonstige Unterhaltungsmaßnahmen 7.000 €

## Haushaltsplan 2025 Gemeinde Immenstaad am Bodensee



### Teilfinanzhaushalt einschließlich Finanzplanung 5730 Allgemeine Einrichtungen und Unternehmen - [THH 6]

Gemeinde Immenstaad am Bodensee

Nr.	Bezeichnung	Ergebnis 2023	Ansatz 2024	Ansatz 2025	VE	Plan 2026	Plan 2027	Plan 2028
		EUR						
		1	2	3	4	5	6	7
1	Summe der Einzahlungen aus laufender Verwaltungstätigkeit (ohne außerordentliche zahlungswirksame Erträge aus Vermögensveräußerung)	36.034,45	33.000	33.300	0	33.300	33.300	33.200
2	Summe der Auszahlungen aus laufender Verwaltungstätigkeit	-35.455,29	-144.000	-165.400	0	-60.800	-52.200	-53.600
<b>3</b>	<b>Anteiliger Zahlungsmittelüberschuss/-bedarf des Ergebnishaushalts (Saldo aus Nummern 1 und 2)</b>	<b>579,16</b>	<b>-111.000</b>	<b>-132.100</b>	<b>0</b>	<b>-27.500</b>	<b>-18.900</b>	<b>-20.400</b>
4	Einzahlungen aus Investitionszuwendungen	0,00	0	0	0	0	0	0
5	Einzahlungen aus Investitionsbeiträgen und ähnlichen Entgelten für Investitionstätigkeit	0,00	0	0	0	0	0	0
6	Einzahlungen aus der Veräußerung von Sachvermögen	0,00	0	0	0	0	0	0
7	Einzahlungen aus der Veräußerung von Finanzvermögen	0,00	0	0	0	0	0	0
8	Einzahlungen für sonstige Investitionstätigkeit	0,00	0	0	0	0	0	0
<b>9</b>	<b>Einzahlungen aus Investitionstätigkeit (Summe aus Nummern 4 bis 8)</b>	<b>0,00</b>	<b>0</b>	<b>0</b>	<b>0</b>	<b>0</b>	<b>0</b>	<b>0</b>
10	Auszahlungen für den Erwerb von Grundstücken und Gebäuden	0,00	0	0	0	0	0	0
11	Auszahlungen für Baumaßnahmen	0,00	0	-2.500	0	0	0	0
12	Auszahlungen für den Erwerb von beweglichem Sachvermögen	0,00	0	0	0	0	0	0
13	Auszahlungen für den Erwerb von Finanzvermögen	0,00	0	0	0	0	0	0
14	Auszahlungen für Investitionsförderungsmaßnahmen	0,00	0	0	0	0	0	0
15	Auszahlungen für den Erwerb von immateriellen Vermögensgegenständen	0,00	0	0	0	0	0	0
<b>16</b>	<b>Auszahlungen aus Investitionstätigkeit (Summe aus Nummern 10 bis 15)</b>	<b>0,00</b>	<b>0</b>	<b>-2.500</b>	<b>0</b>	<b>0</b>	<b>0</b>	<b>0</b>
<b>17</b>	<b>Anteiliger veranschlagter Finanzierungsmittelüberschuss/-bedarf aus Investitionstätigkeit (Saldo aus Nummern 9 und 16)</b>	<b>0,00</b>	<b>0</b>	<b>-2.500</b>	<b>0</b>	<b>0</b>	<b>0</b>	<b>0</b>
<b>18</b>	<b>Anteiliger veranschlagter Finanzierungsmittel-Saldo (Saldo aus Nummern 3 und 17)</b>	<b>579,16</b>	<b>-111.000</b>	<b>-134.600</b>	<b>0</b>	<b>-27.500</b>	<b>-18.900</b>	<b>-20.400</b>

Haushaltsplan 2025 Gemeinde Immenstaad am Bodensee



**Einzeldarstellung der Investitionsmaßnahmen  
5730 Allgemeine Einrichtungen und Unternehmen - [THH 6]**

Gemeinde Immenstaad am Bodensee

**Investition I-5730-100 Bürgerhaus**

Nr.	Investitionsmaßnahmen Einzahlungs- und Auszahlungsarten	Gesamtang. z.Maßnahme -nachrichtl.-	Bisher finanziert	Ermächtigungs- über- tragungen aus Vorvorj.	Ergebnis 2023	Ansatz 2024	Ansatz 2025	VE	Plan 2026	Plan 2027 Plan 2028
EUR										
		1	2	3	4	5	6	7	8	9
8	Auszahlungen für Baumaßnahmen			0	0,00	0	-2.500	0	0	0
13	<b>Summe der Auszahlungen aus Investitionstätigkeit (Summe aus Nummern 7 bis 12)</b>			0	0,00	0	-2.500	0	0	0
14	<b>Saldo aus Investitionstätigkeit (Saldo aus Nummern 6 und 13)</b>			0	0,00	0	-2.500	0	0	0
16	<b>Gesamtkosten der Maßnahme (Summe aus Nummern 13 und 15)</b>			0	0,00	0	-2.500	0	0	0

# Haushaltsplan 2025 Gemeinde Immenstaad am Bodensee



## Teilergebnishaushalt einschließlich Finanzplanung Kostenstelle 573001 Bürgerhaus

Gemeinde Immenstaad am Bodensee

Nr.	Bezeichnung	Ergebnis 2023	Ansatz 2024	Ansatz 2025	Plan 2026	Plan 2027	Plan 2028
		EUR					
		1	2	3	4	5	6
1	Steuern und ähnliche Abgaben	0,00	0	0	0	0	0
2	Zuweisungen und Zuwendungen, Umlagen	0,00	0	0	0	0	0
3	Aufgelöste Investitionszuwendungen und -beiträge	0,00	0	0	0	0	0
4	Sonstige Transfererträge	0,00	0	0	0	0	0
5	Entgelte für öffentliche Leistungen oder Einrichtungen	0,00	0	0	0	0	0
6	Sonstige privatrechtliche Leistungsentgelte	31.790,55	30.000	30.000	30.000	30.000	30.000
7	Kostenerstattungen und Kostenumlagen	0,00	0	0	0	0	0
8	Zinsen und ähnliche Erträge	0,00	0	0	0	0	0
9	Aktivierete Eigenleistungen und Bestandveränderungen	0,00	0	0	0	0	0
10	Sonstige ordentliche Erträge	0,00	0	0	0	0	0
<b>11</b>	<b>Anteilige ordentliche Erträge (Summe aus Nummern 1 bis 10)</b>	<b>31.790,55</b>	<b>30.000</b>	<b>30.000</b>	<b>30.000</b>	<b>30.000</b>	<b>30.000</b>
12	Personalaufwendungen	0,00	0	0	0	0	0
13	Versorgungsaufwendungen	0,00	0	0	0	0	0
14	Aufwendungen für Sach- und Dienstleistungen	-20.606,79	-130.700	-151.100	-46.300	-37.400	-38.500
15	Abschreibungen	-520,75	-500	-700	-700	-700	-700
16	Zinsen und ähnliche Aufwendungen	0,00	0	0	0	0	0
17	Transferaufwendungen	0,00	0	0	0	0	0
18	Sonstige ordentliche Aufwendungen	0,00	-300	-300	-300	-300	-300
<b>19</b>	<b>Anteilige ordentliche Aufwendungen (Summe aus Nummern 12 bis 18)</b>	<b>-21.127,54</b>	<b>-131.500</b>	<b>-152.100</b>	<b>-47.300</b>	<b>-38.400</b>	<b>-39.500</b>
<b>20</b>	<b>Anteiliges veranschlagtes ordentliches Ergebnis (Summe aus Nummern 11 und 19)</b>	<b>10.663,01</b>	<b>-101.500</b>	<b>-122.100</b>	<b>-17.300</b>	<b>-8.400</b>	<b>-9.500</b>
21	Erträge aus internen Leistungen	0,00	0	0	0	0	0
22	Aufwendungen für interne Leistungen	-622,18	-9.700	-1.300	-1.300	-1.300	-1.300
23	kalkulatorische Kosten	-2.176,82	-2.200	-2.200	-2.200	-2.200	-2.100
<b>24</b>	<b>Veranschlagtes kalkulatorisches Ergebnis (Saldo aus Nummern 21 bis 23)</b>	<b>-2.799,00</b>	<b>-11.900</b>	<b>-3.500</b>	<b>-3.500</b>	<b>-3.500</b>	<b>-3.400</b>
<b>25</b>	<b>Veranschlagter Nettoressourcenbedarf/-überschuss (Summe aus Nummer 20 und 24)</b>	<b>7.864,01</b>	<b>-113.400</b>	<b>-125.600</b>	<b>-20.800</b>	<b>-11.900</b>	<b>-12.900</b>

### Erläuterungen

#### Position 14:

- 4211000 Unterhaltung der Grundstücke und baulichen Anlagen
- Instandsetzung Brandschutz 100.000 €
  - Planungsrate Erneuerung Elektroheizung 10.000 €
  - Sonstige Unterhaltungsmaßnahmen 7.000 €

Haushaltsplan 2025 Gemeinde Immenstaad am Bodensee



**Teilfinanzhaushalt einschließlich Finanzplanung  
Kostenstelle 573001 Bürgerhaus**

Gemeinde Immenstaad am Bodensee

Nr.	Bezeichnung	Ergebnis 2023	Ansatz 2024	Ansatz 2025	VE	Plan 2026	Plan 2027	Plan 2028
EUR								
		1	2	3	4	5	6	7
1	Summe der Einzahlungen aus laufender Verwaltungstätigkeit (ohne außerordentliche zahlungswirksame Erträge aus Vermögensveräußerung)	31.790,55	30.000	30.000	0	30.000	30.000	30.000
2	Summe der Auszahlungen aus laufender Verwaltungstätigkeit	-25.112,05	-131.000	-151.400	0	-46.600	-37.700	-38.800
<b>3</b>	<b>Anteiliger Zahlungsmittelüberschuss/-bedarf des Ergebnishaushalts (Saldo aus Nummern 1 und 2)</b>	<b>6.678,50</b>	<b>-101.000</b>	<b>-121.400</b>	<b>0</b>	<b>-16.600</b>	<b>-7.700</b>	<b>-8.800</b>
4	Einzahlungen aus Investitionszuwendungen	0,00	0	0	0	0	0	0
5	Einzahlungen aus Investitionsbeiträgen und ähnlichen Entgelten für Investitionstätigkeit	0,00	0	0	0	0	0	0
6	Einzahlungen aus der Veräußerung von Sachvermögen	0,00	0	0	0	0	0	0
7	Einzahlungen aus der Veräußerung von Finanzvermögen	0,00	0	0	0	0	0	0
8	Einzahlungen für sonstige Investitionstätigkeit	0,00	0	0	0	0	0	0
<b>9</b>	<b>Einzahlungen aus Investitionstätigkeit (Summe aus Nummern 4 bis 8)</b>	<b>0,00</b>	<b>0</b>	<b>0</b>	<b>0</b>	<b>0</b>	<b>0</b>	<b>0</b>
10	Auszahlungen für den Erwerb von Grundstücken und Gebäuden	0,00	0	0	0	0	0	0
11	Auszahlungen für Baumaßnahmen	0,00	0	-2.500	0	0	0	0
12	Auszahlungen für den Erwerb von beweglichem Sachvermögen	0,00	0	0	0	0	0	0
13	Auszahlungen für den Erwerb von Finanzvermögen	0,00	0	0	0	0	0	0
14	Auszahlungen für Investitionsförderungsmaßnahmen	0,00	0	0	0	0	0	0
15	Auszahlungen für den Erwerb von immateriellen Vermögensgegenständen	0,00	0	0	0	0	0	0
<b>16</b>	<b>Auszahlungen aus Investitionstätigkeit (Summe aus Nummern 10 bis 15)</b>	<b>0,00</b>	<b>0</b>	<b>-2.500</b>	<b>0</b>	<b>0</b>	<b>0</b>	<b>0</b>
<b>17</b>	<b>Anteiliger veranschlagter Finanzierungsmittelüberschuss/-bedarf aus Investitionstätigkeit (Saldo aus Nummern 9 und 16)</b>	<b>0,00</b>	<b>0</b>	<b>-2.500</b>	<b>0</b>	<b>0</b>	<b>0</b>	<b>0</b>
<b>18</b>	<b>Anteiliger veranschlagter Finanzierungsmittel-Saldo aus Nummern 3 und 17)</b>	<b>6.678,50</b>	<b>-101.000</b>	<b>-123.900</b>	<b>0</b>	<b>-16.600</b>	<b>-7.700</b>	<b>-8.800</b>

Haushaltsplan 2025 Gemeinde Immenstaad am Bodensee



**Einzeldarstellung der Investitionsmaßnahmen  
Kostenstelle 573001 Bürgerhaus**

Gemeinde Immenstaad am Bodensee

**Investition I-5730-100 Bürgerhaus**

Nr.	Investitionsmaßnahmen Einzahlungs- und Auszahlungsarten	Gesamtang. z. Maßnahme -nachrichtl.-	Bisher finanziert	Ermächtigungs über- tragungen aus Vorvorj.	Ergebnis 2023	Ansatz 2024	Ansatz 2025	VE	Plan 2026	Plan 2027 Plan 2028
EUR										
		1	2	3	4	5	6	7	8	9
8	Auszahlungen für Baumaßnahmen			0	0,00	0	-2.500	0	0	0
13	<b>Summe der Auszahlungen aus Investitionstätigkeit (Summe aus Nummern 7 bis 12)</b>			0	0,00	0	-2.500	0	0	0
14	<b>Saldo aus Investitionstätigkeit (Saldo aus Nummern 6 und 13)</b>			0	0,00	0	-2.500	0	0	0
16	<b>Gesamtkosten der Maßnahme (Summe aus Nummern 13 und 15)</b>			0	0,00	0	-2.500	0	0	0

Haushaltsplan 2025 Gemeinde Immenstaad am Bodensee



**Teilergebnishaushalt einschließlich Finanzplanung  
5750 Tourismus - [THH 6]**

Gemeinde Immenstaad am Bodensee

Nr.	Bezeichnung	Ergebnis 2023	Ansatz 2024	Ansatz 2025	Plan 2026	Plan 2027	Plan 2028
		EUR					
		1	2	3	4	5	6
1	Steuern und ähnliche Abgaben	0,00	0	0	0	0	0
2	Zuweisungen und Zuwendungen, Umlagen	85.916,98	80.800	86.200	105.200	86.200	86.200
3	Aufgelöste Investitionszuwendungen und -beiträge	15.987,93	16.000	16.000	16.000	16.000	16.000
4	Sonstige Transfererträge	0,00	0	0	0	0	0
5	Entgelte für öffentliche Leistungen oder Einrichtungen	941.578,31	930.000	940.000	940.000	940.000	940.000
6	Sonstige privatrechtliche Leistungsentgelte	122.326,37	109.000	102.000	122.000	122.000	122.000
7	Kostenerstattungen und Kostenumlagen	41.177,00	28.000	28.000	28.000	28.000	28.000
8	Zinsen und ähnliche Erträge	0,00	0	0	0	0	0
9	Aktivierete Eigenleistungen und Bestandveränderungen	0,00	0	0	0	0	0
10	Sonstige ordentliche Erträge	3.533,84	3.700	4.200	4.100	3.900	3.800
<b>11</b>	<b>Anteilige ordentliche Erträge (Summe aus Nummern 1 bis 10)</b>	<b>1.210.520,43</b>	<b>1.167.500</b>	<b>1.176.400</b>	<b>1.215.300</b>	<b>1.196.100</b>	<b>1.196.000</b>
12	Personalaufwendungen	-347.730,27	-417.800	-403.100	-415.200	-427.700	-440.500
13	Versorgungsaufwendungen	0,00	0	0	0	0	0
14	Aufwendungen für Sach- und Dienstleistungen	-242.430,77	-322.500	-368.500	-242.000	-345.000	-246.500
15	Abschreibungen	-235.663,53	-123.700	-138.500	-155.800	-154.600	-145.400
16	Zinsen und ähnliche Aufwendungen	0,00	0	0	0	0	0
17	Transferaufwendungen	-452.195,59	-470.000	-464.200	-468.200	-473.200	-477.200
18	Sonstige ordentliche Aufwendungen	-31.593,51	-36.500	-40.200	-40.200	-40.200	-40.200
<b>19</b>	<b>Anteilige ordentliche Aufwendungen (Summe aus Nummern 12 bis 18)</b>	<b>-1.309.613,67</b>	<b>-1.370.500</b>	<b>-1.414.500</b>	<b>-1.321.400</b>	<b>-1.440.700</b>	<b>-1.349.800</b>
<b>20</b>	<b>Anteiliges veranschlagtes ordentliches Ergebnis (Summe aus Nummern 11 und 19)</b>	<b>-99.093,24</b>	<b>-203.000</b>	<b>-238.100</b>	<b>-106.100</b>	<b>-244.600</b>	<b>-153.800</b>
21	Erträge aus internen Leistungen	8.322,12	6.100	8.300	8.300	8.300	8.300
22	Aufwendungen für interne Leistungen	-195.505,81	-459.100	-355.100	-353.600	-357.000	-354.900
23	kalkulatorische Kosten	-119.581,18	-156.100	-154.600	-151.700	-147.100	-142.700
<b>24</b>	<b>Veranschlagtes kalkulatorisches Ergebnis (Saldo aus Nummern 21 bis 23)</b>	<b>-306.764,87</b>	<b>-609.100</b>	<b>-501.400</b>	<b>-497.000</b>	<b>-495.800</b>	<b>-489.300</b>
<b>25</b>	<b>Veranschlagter Nettoressourcenbedarf/-überschuss (Summe aus Nummer 20 und 24)</b>	<b>-405.858,11</b>	<b>-812.100</b>	<b>-739.500</b>	<b>-603.100</b>	<b>-740.400</b>	<b>-643.100</b>

**Erläuterungen**

**Position 2:**

- 3140000 Zuweisungen für laufende Zwecke vom Bund  
- Zuschuss für Umrüstung Außenbeleuchtung auf LED an der Landestelle
- 3141000 Zuweisungen für laufende Zwecke vom Land  
- Fremdenverkehrslastenausgleich nach § 20 FAG

**Position 6:**

- 3411000 Mieten und Pachten (inkl. Nebenkostensätze)  
- Gaststätte Montfort in Kippenhausen wegen Sanierungsarbeiten in 2025 geschlossen  
- Käpt'n Golf (Minigolfanlage)  
- Eisdielen im Yachthafengebäude

**Position 7:**

- 3486000 Erstattung von sonstigen öffentlichen Sonderrechnungen  
- Schifffahrt Landstellenabrechnung

**Position 14:**



**Teilergebnishaushalt einschließlich Finanzplanung  
5750 Tourismus - [THH 6]**

Gemeinde Immenstaad am Bodensee

4211000 Unterhaltung der Grundstücke und baulichen Anlagen

- Fassade Schiffswartehäuschen 15.000 €
- Überprüfung der Standsicherheit 1.500 €
- allgemeine Unterhaltung der Gebäude 20.000 €

4212000 Unterhaltung des sonstigen unbeweglichen Vermögens

- Landestelle Außenbeleuchtung auf LED umstellen 100.000 €
- allgemeine Unterhaltung der touristischen Außenanlagen 60.000 €
- Außenbereich Gaststätte Montfort in Kippenhausen 10.000 €

**Position 17:**

4317000 Zuschüsse an private Unternehmen

- EBC-Solidarbeitrag an die DBT und bode

Haushaltsplan 2025 Gemeinde Immenstaad am Bodensee



Teilfinanzhaushalt einschließlich Finanzplanung  
5750 Tourismus - [THH 6]

Gemeinde Immenstaad am Bodensee

Nr.	Bezeichnung	Ergebnis 2023	Ansatz 2024	Ansatz 2025	VE	Plan 2026	Plan 2027	Plan 2028
EUR								
		1	2	3	4	5	6	7
1	Summe der Einzahlungen aus laufender Verwaltungstätigkeit (ohne außerordentliche zahlungswirksame Erträge aus Vermögensveräußerung)	1.231.884,05	1.147.800	1.156.200	0	1.195.200	1.176.200	1.176.200
2	Summe der Auszahlungen aus laufender Verwaltungstätigkeit	-1.097.884,27	-1.246.800	-1.276.000	0	-1.165.600	-1.286.100	-1.204.400
<b>3</b>	<b>Anteilliger Zahlungsmittelüberschuss/-bedarf des Ergebnishaushalts (Saldo aus Nummern 1 und 2)</b>	<b>133.999,78</b>	<b>-99.000</b>	<b>-119.800</b>	<b>0</b>	<b>29.600</b>	<b>-109.900</b>	<b>-28.200</b>
4	Einzahlungen aus Investitionszuwendungen	2.000,00	0	6.700	0	0	0	0
5	Einzahlungen aus Investitionsbeiträgen und ähnlichen Entgelten für Investitionstätigkeit	3.691,85	0	0	0	0	0	0
6	Einzahlungen aus der Veräußerung von Sachvermögen	0,00	0	0	0	0	0	0
7	Einzahlungen aus der Veräußerung von Finanzvermögen	0,00	0	0	0	0	0	0
8	Einzahlungen für sonstige Investitionstätigkeit	0,00	0	0	0	0	0	0
<b>9</b>	<b>Einzahlungen aus Investitionstätigkeit (Summe aus Nummern 4 bis 8)</b>	<b>5.691,85</b>	<b>0</b>	<b>6.700</b>	<b>0</b>	<b>0</b>	<b>0</b>	<b>0</b>
10	Auszahlungen für den Erwerb von Grundstücken und Gebäuden	0,00	0	0	0	0	0	0
11	Auszahlungen für Baumaßnahmen	-30.339,33	0	-539.500	0	0	0	0
12	Auszahlungen für den Erwerb von beweglichem Sachvermögen	0,00	-2.000	-2.000	0	-2.000	-2.000	-2.000
13	Auszahlungen für den Erwerb von Finanzvermögen	0,00	0	0	0	0	0	0
14	Auszahlungen für Investitionsförderungsmaßnahmen	0,00	0	-30.000	0	0	0	0
15	Auszahlungen für den Erwerb von immateriellen Vermögensgegenständen	0,00	0	0	0	0	0	0
<b>16</b>	<b>Auszahlungen aus Investitionstätigkeit (Summe aus Nummern 10 bis 15)</b>	<b>-30.339,33</b>	<b>-2.000</b>	<b>-571.500</b>	<b>0</b>	<b>-2.000</b>	<b>-2.000</b>	<b>-2.000</b>
<b>17</b>	<b>Anteilliger veranschlagter Finanzierungsmittelüberschuss/-bedarf aus Investitionstätigkeit (Saldo aus Nummern 9 und 16)</b>	<b>-24.647,48</b>	<b>-2.000</b>	<b>-564.800</b>	<b>0</b>	<b>-2.000</b>	<b>-2.000</b>	<b>-2.000</b>
<b>18</b>	<b>Anteilliger veranschlagter Finanzierungsmittel-Saldo aus Nummern 3 und 17)</b>	<b>109.352,30</b>	<b>-101.000</b>	<b>-684.600</b>	<b>0</b>	<b>27.600</b>	<b>-111.900</b>	<b>-30.200</b>

## Haushaltsplan 2025 Gemeinde Immenstaad am Bodensee



### Einzeldarstellung der Investitionsmaßnahmen 5750 Tourismus - [THH 6]

Gemeinde Immenstaad am Bodensee

#### Investition I-5750-000 Tourismus

Nr.	Investitionsmaßnahmen Einzahlungs- und Auszahlungsarten	Gesamtang. z.Maßnahme -nachrichtl.-	Bisher finanziert	Ermächtigungs über- tragungen aus Vorvorj.	Ergebnis 2023	Ansatz 2024	Ansatz 2025	VE	Plan 2026	Plan 2027 Plan 2028
EUR										
		1	2	3	4	5	6	7	8	9
1	Einzahlungen aus Investitionszuwendungen			0	2.000,00	0	6.700	0	0	0
2	Einzahlungen a. Investitionsbeiträgen u. ähnl. Entgelten f. Investitionstätigk.			0	3.691,85	0	0	0	0	0
<b>6</b>	<b>Summe der Einzahlungen aus Investitionstätigkeit (Summe aus Nummern 1 bis 5)</b>			<b>0</b>	<b>5.691,85</b>	<b>0</b>	<b>6.700</b>	<b>0</b>	<b>0</b>	<b>0</b>
8	Auszahlungen für Baumaßnahmen			0	-30.339,33	0	-539.500	0	0	0
9	Auszahlungen für den Erwerb von beweglichem Sachvermögen			0	0,00	-2.000	-2.000	0	-2.000	-2.000
11	Auszahlungen für Investitionsförderungsmaßnahmen			0	0,00	0	-30.000	0	0	0
<b>13</b>	<b>Summe der Auszahlungen aus Investitionstätigkeit (Summe aus Nummern 7 bis 12)</b>			<b>0</b>	<b>-30.339,33</b>	<b>-2.000</b>	<b>-571.500</b>	<b>0</b>	<b>-2.000</b>	<b>-2.000</b>
<b>14</b>	<b>Saldo aus Investitionstätigkeit (Saldo aus Nummern 6 und 13)</b>			<b>0</b>	<b>-24.647,48</b>	<b>-2.000</b>	<b>-564.800</b>	<b>0</b>	<b>-2.000</b>	<b>-2.000</b>
<b>16</b>	<b>Gesamtkosten der Maßnahme (Summe aus Nummern 13 und 15)</b>			<b>0</b>	<b>-30.339,33</b>	<b>-2.000</b>	<b>-571.500</b>	<b>0</b>	<b>-2.000</b>	<b>-2.000</b>

#### Investition I-5750-001 Rathaus - Umbau Ratscherrn

Nr.	Investitionsmaßnahmen Einzahlungs- und Auszahlungsarten	Gesamtang. z.Maßnahme -nachrichtl.-	Bisher finanziert	Ermächtigungs über- tragungen aus Vorvorj.	Ergebnis 2023	Ansatz 2024	Ansatz 2025	VE	Plan 2026	Plan 2027 Plan 2028
EUR										
		1	2	3	4	5	6	7	8	9
1	Einzahlungen aus Investitionszuwendungen	445.000	447.765,74	0	0,00	0	0	0	0	0
<b>6</b>	<b>Summe der Einzahlungen aus Investitionstätigkeit (Summe aus Nummern 1 bis 5)</b>	<b>445.000</b>	<b>447.765,74</b>	<b>0</b>	<b>0,00</b>	<b>0</b>	<b>0</b>	<b>0</b>	<b>0</b>	<b>0</b>
7	Auszahlungen für den Erwerb von Grundstücken und Gebäuden	-900.000	-160.584,66	0	0,00	0	0	0	0	0
8	Auszahlungen für Baumaßnahmen	0	-717.750,44	0	0,00	0	0	0	0	0
9	Auszahlungen für den Erwerb von beweglichem Sachvermögen	0	-41.882,38	0	0,00	0	0	0	0	0
<b>13</b>	<b>Summe der Auszahlungen aus Investitionstätigkeit (Summe aus Nummern 7 bis 12)</b>	<b>-900.000</b>	<b>-920.217,48</b>	<b>0</b>	<b>0,00</b>	<b>0</b>	<b>0</b>	<b>0</b>	<b>0</b>	<b>0</b>
<b>14</b>	<b>Saldo aus Investitionstätigkeit (Saldo aus Nummern 6 und 13)</b>	<b>-455.000</b>	<b>-472.451,74</b>	<b>0</b>	<b>0,00</b>	<b>0</b>	<b>0</b>	<b>0</b>	<b>0</b>	<b>0</b>
<b>16</b>	<b>Gesamtkosten der Maßnahme (Summe aus Nummern 13 und 15)</b>	<b>-900.000</b>	<b>-920.217,48</b>	<b>0</b>	<b>0,00</b>	<b>0</b>	<b>0</b>	<b>0</b>	<b>0</b>	<b>0</b>

#### Investition I-5750-002 Landestelle - Neukonzeption

Nr.	Investitionsmaßnahmen Einzahlungs- und Auszahlungsarten	Gesamtang. z.Maßnahme -nachrichtl.-	Bisher finanziert	Ermächtigungs über- tragungen aus Vorvorj.	Ergebnis 2023	Ansatz 2024	Ansatz 2025	VE	Plan 2026	Plan 2027 Plan 2028
EUR										
		1	2	3	4	5	6	7	8	9
8	Auszahlungen für Baumaßnahmen	-10.000	0,00	0	0,00	0	0	0	0	0
<b>13</b>	<b>Summe der Auszahlungen aus Investitionstätigkeit (Summe aus Nummern 7 bis 12)</b>	<b>-10.000</b>	<b>0,00</b>	<b>0</b>	<b>0,00</b>	<b>0</b>	<b>0</b>	<b>0</b>	<b>0</b>	<b>0</b>
<b>14</b>	<b>Saldo aus Investitionstätigkeit (Saldo aus Nummern 6 und 13)</b>	<b>-10.000</b>	<b>0,00</b>	<b>0</b>	<b>0,00</b>	<b>0</b>	<b>0</b>	<b>0</b>	<b>0</b>	<b>0</b>
<b>16</b>	<b>Gesamtkosten der Maßnahme (Summe aus Nummern 13 und 15)</b>	<b>-10.000</b>	<b>0,00</b>	<b>0</b>	<b>0,00</b>	<b>0</b>	<b>0</b>	<b>0</b>	<b>0</b>	<b>0</b>

Haushaltsplan 2025 Gemeinde Immenstaad am Bodensee



**Teilergebnishaushalt einschließlich Finanzplanung**  
**Teilhaushalt 7 Allgemeine Finanzwirtschaft**

Gemeinde Immenstaad am Bodensee

Nr.	Bezeichnung	Ergebnis 2023	Ansatz 2024	Ansatz 2025	Plan 2026	Plan 2027	Plan 2028
		EUR					
		1	2	3	4	5	6
1	Steuern und ähnliche Abgaben	13.393.068,87	12.821.900	13.350.500	13.632.300	13.967.400	14.293.600
2	Zuweisungen und Zuwendungen, Umlagen	1.271.021,60	1.574.200	2.783.600	928.200	2.883.100	3.571.700
3	Aufgelöste Investitionszuwendungen und -beiträge	0,00	0	0	0	0	0
4	Sonstige Transfererträge	0,00	0	0	0	0	0
5	Entgelte für öffentliche Leistungen oder Einrichtungen	0,00	0	0	0	0	0
6	Sonstige privatrechtliche Leistungsentgelte	0,00	0	0	0	0	0
7	Kostenerstattungen und Kostenumlagen	0,00	0	0	0	0	0
8	Zinsen und ähnliche Erträge	28.694,82	19.700	21.400	5.900	5.400	4.900
9	Aktivierete Eigenleistungen und Bestandveränderungen	0,00	0	0	0	0	0
10	Sonstige ordentliche Erträge	375.522,23	73.100	0	2.478.700	0	0
<b>11</b>	<b>Anteilige ordentliche Erträge (Summe aus Nummern 1 bis 10)</b>	<b>15.068.307,52</b>	<b>14.488.900</b>	<b>16.155.500</b>	<b>17.045.100</b>	<b>16.855.900</b>	<b>17.870.200</b>
12	Personalaufwendungen	0,00	0	0	0	0	0
13	Versorgungsaufwendungen	0,00	0	0	0	0	0
14	Aufwendungen für Sach- und Dienstleistungen	0,00	0	0	0	0	0
15	Abschreibungen	-4.688,00	0	0	0	0	0
16	Zinsen und ähnliche Aufwendungen	-10.336,96	-142.200	-6.100	-4.000	-64.400	-378.000
17	Transferaufwendungen	-6.384.441,08	-6.138.200	-6.845.900	-8.152.600	-6.895.400	-5.673.900
18	Sonstige ordentliche Aufwendungen	0,00	0	0	0	0	0
<b>19</b>	<b>Anteilige ordentliche Aufwendungen (Summe aus Nummern 12 bis 18)</b>	<b>-6.399.466,04</b>	<b>-6.280.400</b>	<b>-6.852.000</b>	<b>-8.156.600</b>	<b>-6.959.800</b>	<b>-6.051.900</b>
<b>20</b>	<b>Anteiliges veranschlagtes ordentliches Ergebnis (Summe aus Nummern 11 und 19)</b>	<b>8.668.841,48</b>	<b>8.208.500</b>	<b>9.303.500</b>	<b>8.888.500</b>	<b>9.896.100</b>	<b>11.818.300</b>
21	Erträge aus internen Leistungen	0,00	0	0	0	0	0
22	Aufwendungen für interne Leistungen	0,00	0	0	0	0	0
23	kalkulatorische Kosten	0,00	0	0	0	0	0
<b>24</b>	<b>Veranschlagtes kalkulatorisches Ergebnis (Saldo aus Nummern 21 bis 23)</b>	<b>0,00</b>	<b>0</b>	<b>0</b>	<b>0</b>	<b>0</b>	<b>0</b>
<b>25</b>	<b>Veranschlagter Nettoressourcenbedarf/-überschuss (Summe aus Nummer 20 und 24)</b>	<b>8.668.841,48</b>	<b>8.208.500</b>	<b>9.303.500</b>	<b>8.888.500</b>	<b>9.896.100</b>	<b>11.818.300</b>

## Haushaltsplan 2025 Gemeinde Immenstaad am Bodensee



### Teilfinanzhaushalt einschließlich Finanzplanung Teilhaushalt 7 Allgemeine Finanzwirtschaft

Gemeinde Immenstaad am Bodensee

Nr.	Bezeichnung	Ergebnis 2023	Ansatz 2024	Ansatz 2025	VE	Plan 2026	Plan 2027	Plan 2028
EUR								
		1	2	3	4	5	6	7
1	Summe der Einzahlungen aus laufender Verwaltungstätigkeit (ohne außerordentliche zahlungswirksame Erträge aus Vermögensveräußerung)	14.291.071,10	14.415.800	16.155.500	0	14.566.400	16.855.900	17.870.200
2	Summe der Auszahlungen aus laufender Verwaltungstätigkeit	-6.845.416,44	-7.006.200	-5.967.900	0	-8.156.600	-6.959.800	-6.051.900
<b>3</b>	<b>Anteilliger Zahlungsmittelüberschuss/-bedarf des Ergebnishaushalts (Saldo aus Nummern 1 und 2)</b>	<b>7.445.654,66</b>	<b>7.409.600</b>	<b>10.187.600</b>	<b>0</b>	<b>6.409.800</b>	<b>9.896.100</b>	<b>11.818.300</b>
4	Einzahlungen aus Investitionszuwendungen	0,00	0	0	0	0	0	0
5	Einzahlungen aus Investitionsbeiträgen und ähnlichen Entgelten für Investitionstätigkeit	0,00	0	0	0	0	0	0
6	Einzahlungen aus der Veräußerung von Sachvermögen	0,00	0	0	0	0	0	0
7	Einzahlungen aus der Veräußerung von Finanzvermögen	0,00	0	0	0	0	0	0
8	Einzahlungen für sonstige Investitionstätigkeit	32.500,00	382.500	32.500	0	32.500	32.500	32.500
<b>9</b>	<b>Einzahlungen aus Investitionstätigkeit (Summe aus Nummern 4 bis 8)</b>	<b>32.500,00</b>	<b>382.500</b>	<b>32.500</b>	<b>0</b>	<b>32.500</b>	<b>32.500</b>	<b>32.500</b>
10	Auszahlungen für den Erwerb von Grundstücken und Gebäuden	0,00	0	0	0	0	0	0
11	Auszahlungen für Baumaßnahmen	0,00	0	0	0	0	0	0
12	Auszahlungen für den Erwerb von beweglichem Sachvermögen	0,00	0	0	0	0	0	0
13	Auszahlungen für den Erwerb von Finanzvermögen	-350.000,00	0	0	0	0	0	0
14	Auszahlungen für Investitionsförderungsmaßnahmen	0,00	0	0	0	0	0	0
15	Auszahlungen für den Erwerb von immateriellen Vermögensgegenständen	0,00	0	0	0	0	0	0
<b>16</b>	<b>Auszahlungen aus Investitionstätigkeit (Summe aus Nummern 10 bis 15)</b>	<b>-350.000,00</b>	<b>0</b>	<b>0</b>	<b>0</b>	<b>0</b>	<b>0</b>	<b>0</b>
<b>17</b>	<b>Anteilliger veranschlagter Finanzierungsmittelüberschuss/-bedarf aus Investitionstätigkeit (Saldo aus Nummern 9 und 16)</b>	<b>-317.500,00</b>	<b>382.500</b>	<b>32.500</b>	<b>0</b>	<b>32.500</b>	<b>32.500</b>	<b>32.500</b>
<b>18</b>	<b>Anteilliger veranschlagter Finanzierungsmittelüberschuss/-bedarf (Saldo aus Nummern 3 und 17)</b>	<b>7.128.154,66</b>	<b>7.792.100</b>	<b>10.220.100</b>	<b>0</b>	<b>6.442.300</b>	<b>9.928.600</b>	<b>11.850.800</b>

# Haushaltsplan 2025 Gemeinde Immenstaad am Bodensee



## Teilergebnishaushalt einschließlich Finanzplanung 61 Allgemeine Finanzwirtschaft

Gemeinde Immenstaad am Bodensee

Nr.	Bezeichnung	Ergebnis 2023	Ansatz 2024	Ansatz 2025	Plan 2026	Plan 2027	Plan 2028
		EUR					
		1	2	3	4	5	6
1	Steuern und ähnliche Abgaben	13.393.068,87	12.821.900	13.350.500	13.632.300	13.967.400	14.293.600
2	Zuweisungen und Zuwendungen, Umlagen	1.271.021,60	1.574.200	2.783.600	928.200	2.883.100	3.571.700
3	Aufgelöste Investitionszuwendungen und -beiträge	0,00	0	0	0	0	0
4	Sonstige Transfererträge	0,00	0	0	0	0	0
5	Entgelte für öffentliche Leistungen oder Einrichtungen	0,00	0	0	0	0	0
6	Sonstige privatrechtliche Leistungsentgelte	0,00	0	0	0	0	0
7	Kostenerstattungen und Kostenumlagen	0,00	0	0	0	0	0
8	Zinsen und ähnliche Erträge	28.694,82	19.700	21.400	5.900	5.400	4.900
9	Aktiviert Eigenleistungen und Bestandveränderungen	0,00	0	0	0	0	0
10	Sonstige ordentliche Erträge	375.522,23	73.100	0	2.478.700	0	0
<b>11</b>	<b>Anteilige ordentliche Erträge (Summe aus Nummern 1 bis 10)</b>	<b>15.068.307,52</b>	<b>14.488.900</b>	<b>16.155.500</b>	<b>17.045.100</b>	<b>16.855.900</b>	<b>17.870.200</b>
12	Personalaufwendungen	0,00	0	0	0	0	0
13	Versorgungsaufwendungen	0,00	0	0	0	0	0
14	Aufwendungen für Sach- und Dienstleistungen	0,00	0	0	0	0	0
15	Abschreibungen	-4.688,00	0	0	0	0	0
16	Zinsen und ähnliche Aufwendungen	-10.336,96	-142.200	-6.100	-4.000	-64.400	-378.000
17	Transferaufwendungen	-6.384.441,08	-6.138.200	-6.845.900	-8.152.600	-6.895.400	-5.673.900
18	Sonstige ordentliche Aufwendungen	0,00	0	0	0	0	0
<b>19</b>	<b>Anteilige ordentliche Aufwendungen (Summe aus Nummern 12 bis 18)</b>	<b>-6.399.466,04</b>	<b>-6.280.400</b>	<b>-6.852.000</b>	<b>-8.156.600</b>	<b>-6.959.800</b>	<b>-6.051.900</b>
<b>20</b>	<b>Anteiliges veranschlagtes ordentliches Ergebnis (Summe aus Nummern 11 und 19)</b>	<b>8.668.841,48</b>	<b>8.208.500</b>	<b>9.303.500</b>	<b>8.888.500</b>	<b>9.896.100</b>	<b>11.818.300</b>
21	Erträge aus internen Leistungen	0,00	0	0	0	0	0
22	Aufwendungen für interne Leistungen	0,00	0	0	0	0	0
23	kalkulatorische Kosten	0,00	0	0	0	0	0
<b>24</b>	<b>Veranschlagtes kalkulatorisches Ergebnis (Saldo aus Nummern 21 bis 23)</b>	<b>0,00</b>	<b>0</b>	<b>0</b>	<b>0</b>	<b>0</b>	<b>0</b>
<b>25</b>	<b>Veranschlagter Nettoressourcenbedarf/-überschuss (Summe aus Nummer 20 und 24)</b>	<b>8.668.841,48</b>	<b>8.208.500</b>	<b>9.303.500</b>	<b>8.888.500</b>	<b>9.896.100</b>	<b>11.818.300</b>

## Haushaltsplan 2025 Gemeinde Immenstaad am Bodensee



### Teilfinanzhaushalt einschließlich Finanzplanung 61 Allgemeine Finanzwirtschaft

Gemeinde Immenstaad am Bodensee

Nr.	Bezeichnung	Ergebnis 2023	Ansatz 2024	Ansatz 2025	VE	Plan 2026	Plan 2027	Plan 2028
EUR								
		1	2	3	4	5	6	7
1	Summe der Einzahlungen aus laufender Verwaltungstätigkeit (ohne außerordentliche zahlungswirksame Erträge aus Vermögensveräußerung)	14.291.071,10	14.415.800	16.155.500	0	14.566.400	16.855.900	17.870.200
2	Summe der Auszahlungen aus laufender Verwaltungstätigkeit	-6.845.416,44	-7.006.200	-5.967.900	0	-8.156.600	-6.959.800	-6.051.900
<b>3</b>	<b>Anteilliger Zahlungsmittelüberschuss/-bedarf des Ergebnishaushalts (Saldo aus Nummern 1 und 2)</b>	<b>7.445.654,66</b>	<b>7.409.600</b>	<b>10.187.600</b>	<b>0</b>	<b>6.409.800</b>	<b>9.896.100</b>	<b>11.818.300</b>
4	Einzahlungen aus Investitionszuwendungen	0,00	0	0	0	0	0	0
5	Einzahlungen aus Investitionsbeiträgen und ähnlichen Entgelten für Investitionstätigkeit	0,00	0	0	0	0	0	0
6	Einzahlungen aus der Veräußerung von Sachvermögen	0,00	0	0	0	0	0	0
7	Einzahlungen aus der Veräußerung von Finanzvermögen	0,00	0	0	0	0	0	0
8	Einzahlungen für sonstige Investitionstätigkeit	32.500,00	382.500	32.500	0	32.500	32.500	32.500
<b>9</b>	<b>Einzahlungen aus Investitionstätigkeit (Summe aus Nummern 4 bis 8)</b>	<b>32.500,00</b>	<b>382.500</b>	<b>32.500</b>	<b>0</b>	<b>32.500</b>	<b>32.500</b>	<b>32.500</b>
10	Auszahlungen für den Erwerb von Grundstücken und Gebäuden	0,00	0	0	0	0	0	0
11	Auszahlungen für Baumaßnahmen	0,00	0	0	0	0	0	0
12	Auszahlungen für den Erwerb von beweglichem Sachvermögen	0,00	0	0	0	0	0	0
13	Auszahlungen für den Erwerb von Finanzvermögen	-350.000,00	0	0	0	0	0	0
14	Auszahlungen für Investitionsförderungsmaßnahmen	0,00	0	0	0	0	0	0
15	Auszahlungen für den Erwerb von immateriellen Vermögensgegenständen	0,00	0	0	0	0	0	0
<b>16</b>	<b>Auszahlungen aus Investitionstätigkeit (Summe aus Nummern 10 bis 15)</b>	<b>-350.000,00</b>	<b>0</b>	<b>0</b>	<b>0</b>	<b>0</b>	<b>0</b>	<b>0</b>
<b>17</b>	<b>Anteilliger veranschlagter Finanzierungsmittelüberschuss/-bedarf aus Investitionstätigkeit (Saldo aus Nummern 9 und 16)</b>	<b>-317.500,00</b>	<b>382.500</b>	<b>32.500</b>	<b>0</b>	<b>32.500</b>	<b>32.500</b>	<b>32.500</b>
<b>18</b>	<b>Anteilliger veranschlagter Finanzierungsmittel-Saldo aus Nummern 3 und 17)</b>	<b>7.128.154,66</b>	<b>7.792.100</b>	<b>10.220.100</b>	<b>0</b>	<b>6.442.300</b>	<b>9.928.600</b>	<b>11.850.800</b>

Haushaltsplan 2025 Gemeinde Immenstaad am Bodensee



**Teilergebnishaushalt einschließlich Finanzplanung  
6110 Steuern, allgemeine Zuweisungen, allg. Umlagen - [THH 7]**

Gemeinde Immenstaad am Bodensee

Nr.	Bezeichnung	Ergebnis 2023	Ansatz 2024	Ansatz 2025	Plan 2026	Plan 2027	Plan 2028
		EUR					
		1	2	3	4	5	6
1	Steuern und ähnliche Abgaben	13.393.068,87	12.821.900	13.350.500	13.632.300	13.967.400	14.293.600
2	Zuweisungen und Zuwendungen, Umlagen	1.271.021,60	1.574.200	2.783.600	928.200	2.883.100	3.571.700
3	Aufgelöste Investitionszuwendungen und -beiträge	0,00	0	0	0	0	0
4	Sonstige Transfererträge	0,00	0	0	0	0	0
5	Entgelte für öffentliche Leistungen oder Einrichtungen	0,00	0	0	0	0	0
6	Sonstige privatrechtliche Leistungsentgelte	0,00	0	0	0	0	0
7	Kostenerstattungen und Kostenumlagen	0,00	0	0	0	0	0
8	Zinsen und ähnliche Erträge	0,00	0	0	0	0	0
9	Aktivierete Eigenleistungen und Bestandveränderungen	0,00	0	0	0	0	0
10	Sonstige ordentliche Erträge	375.522,23	73.100	0	2.478.700	0	0
<b>11</b>	<b>Anteilige ordentliche Erträge (Summe aus Nummern 1 bis 10)</b>	<b>15.039.612,70</b>	<b>14.469.200</b>	<b>16.134.100</b>	<b>17.039.200</b>	<b>16.850.500</b>	<b>17.865.300</b>
12	Personalaufwendungen	0,00	0	0	0	0	0
13	Versorgungsaufwendungen	0,00	0	0	0	0	0
14	Aufwendungen für Sach- und Dienstleistungen	0,00	0	0	0	0	0
15	Abschreibungen	-4.688,00	0	0	0	0	0
16	Zinsen und ähnliche Aufwendungen	0,00	0	0	0	0	0
17	Transferaufwendungen	-6.384.441,08	-6.138.200	-6.845.900	-8.152.600	-6.895.400	-5.673.900
18	Sonstige ordentliche Aufwendungen	0,00	0	0	0	0	0
<b>19</b>	<b>Anteilige ordentliche Aufwendungen (Summe aus Nummern 12 bis 18)</b>	<b>-6.389.129,08</b>	<b>-6.138.200</b>	<b>-6.845.900</b>	<b>-8.152.600</b>	<b>-6.895.400</b>	<b>-5.673.900</b>
<b>20</b>	<b>Anteiliges veranschlagtes ordentliches Ergebnis (Summe aus Nummern 11 und 19)</b>	<b>8.650.483,62</b>	<b>8.331.000</b>	<b>9.288.200</b>	<b>8.886.600</b>	<b>9.955.100</b>	<b>12.191.400</b>
21	Erträge aus internen Leistungen	0,00	0	0	0	0	0
22	Aufwendungen für interne Leistungen	0,00	0	0	0	0	0
23	kalkulatorische Kosten	0,00	0	0	0	0	0
<b>24</b>	<b>Veranschlagtes kalkulatorisches Ergebnis (Saldo aus Nummern 21 bis 23)</b>	<b>0,00</b>	<b>0</b>	<b>0</b>	<b>0</b>	<b>0</b>	<b>0</b>
<b>25</b>	<b>Veranschlagter Nettoressourcenbedarf/-überschuss (Summe aus Nummer 20 und 24)</b>	<b>8.650.483,62</b>	<b>8.331.000</b>	<b>9.288.200</b>	<b>8.886.600</b>	<b>9.955.100</b>	<b>12.191.400</b>

## Haushaltsplan 2025 Gemeinde Immenstaad am Bodensee



### Teilfinanzhaushalt einschließlich Finanzplanung 6110 Steuern, allgemeine Zuweisungen, allg. Umlagen - [THH 7]

Gemeinde Immenstaad am Bodensee

Nr.	Bezeichnung	Ergebnis 2023	Ansatz 2024	Ansatz 2025	VE	Plan 2026	Plan 2027	Plan 2028
		EUR						
		1	2	3	4	5	6	7
1	Summe der Einzahlungen aus laufender Verwaltungstätigkeit (ohne außerordentliche zahlungswirksame Erträge aus Vermögensveräußerung)	14.260.682,04	14.396.100	16.134.100	0	14.560.500	16.850.500	17.865.300
2	Summe der Auszahlungen aus laufender Verwaltungstätigkeit	-6.835.079,48	-6.864.000	-5.961.800	0	-8.152.600	-6.895.400	-5.673.900
<b>3</b>	<b>Anteiliger Zahlungsmittelüberschuss/-bedarf des Ergebnishaushalts (Saldo aus Nummern 1 und 2)</b>	<b>7.425.602,56</b>	<b>7.532.100</b>	<b>10.172.300</b>	<b>0</b>	<b>6.407.900</b>	<b>9.955.100</b>	<b>12.191.400</b>
4	Einzahlungen aus Investitionszuwendungen	0,00	0	0	0	0	0	0
5	Einzahlungen aus Investitionsbeiträgen und ähnlichen Entgelten für Investitionstätigkeit	0,00	0	0	0	0	0	0
6	Einzahlungen aus der Veräußerung von Sachvermögen	0,00	0	0	0	0	0	0
7	Einzahlungen aus der Veräußerung von Finanzvermögen	0,00	0	0	0	0	0	0
8	Einzahlungen für sonstige Investitionstätigkeit	0,00	0	0	0	0	0	0
<b>9</b>	<b>Einzahlungen aus Investitionstätigkeit (Summe aus Nummern 4 bis 8)</b>	<b>0,00</b>	<b>0</b>	<b>0</b>	<b>0</b>	<b>0</b>	<b>0</b>	<b>0</b>
10	Auszahlungen für den Erwerb von Grundstücken und Gebäuden	0,00	0	0	0	0	0	0
11	Auszahlungen für Baumaßnahmen	0,00	0	0	0	0	0	0
12	Auszahlungen für den Erwerb von beweglichem Sachvermögen	0,00	0	0	0	0	0	0
13	Auszahlungen für den Erwerb von Finanzvermögen	0,00	0	0	0	0	0	0
14	Auszahlungen für Investitionsförderungsmaßnahmen	0,00	0	0	0	0	0	0
15	Auszahlungen für den Erwerb von immateriellen Vermögensgegenständen	0,00	0	0	0	0	0	0
<b>16</b>	<b>Auszahlungen aus Investitionstätigkeit (Summe aus Nummern 10 bis 15)</b>	<b>0,00</b>	<b>0</b>	<b>0</b>	<b>0</b>	<b>0</b>	<b>0</b>	<b>0</b>
17	Anteiliger veranschlagter Finanzierungsmittelüberschuss/-bedarf aus Investitionstätigkeit (Saldo aus Nummern 9 und 16)	0,00	0	0	0	0	0	0
<b>18</b>	<b>Anteiliger veranschlagter Finanzierungsmittel-(Saldo aus Nummern 3 und 17)</b>	<b>7.425.602,56</b>	<b>7.532.100</b>	<b>10.172.300</b>	<b>0</b>	<b>6.407.900</b>	<b>9.955.100</b>	<b>12.191.400</b>

Haushaltsplan 2025 Gemeinde Immenstaad am Bodensee



**Teilergebnishaushalt einschließlich Finanzplanung  
6120 Sonstige allgemeine Finanzwirtschaft - [THH 7]**

Gemeinde Immenstaad am Bodensee

Nr.	Bezeichnung	Ergebnis 2023	Ansatz 2024	Ansatz 2025	Plan 2026	Plan 2027	Plan 2028
		EUR					
		1	2	3	4	5	6
1	Steuern und ähnliche Abgaben	0,00	0	0	0	0	0
2	Zuweisungen und Zuwendungen, Umlagen	0,00	0	0	0	0	0
3	Aufgelöste Investitionszuwendungen und -beiträge	0,00	0	0	0	0	0
4	Sonstige Transfererträge	0,00	0	0	0	0	0
5	Entgelte für öffentliche Leistungen oder Einrichtungen	0,00	0	0	0	0	0
6	Sonstige privatrechtliche Leistungsentgelte	0,00	0	0	0	0	0
7	Kostenerstattungen und Kostenumlagen	0,00	0	0	0	0	0
8	Zinsen und ähnliche Erträge	28.694,82	19.700	21.400	5.900	5.400	4.900
9	Aktivierete Eigenleistungen und Bestandveränderungen	0,00	0	0	0	0	0
10	Sonstige ordentliche Erträge	0,00	0	0	0	0	0
<b>11</b>	<b>Anteilige ordentliche Erträge (Summe aus Nummern 1 bis 10)</b>	<b>28.694,82</b>	<b>19.700</b>	<b>21.400</b>	<b>5.900</b>	<b>5.400</b>	<b>4.900</b>
12	Personalaufwendungen	0,00	0	0	0	0	0
13	Versorgungsaufwendungen	0,00	0	0	0	0	0
14	Aufwendungen für Sach- und Dienstleistungen	0,00	0	0	0	0	0
15	Abschreibungen	0,00	0	0	0	0	0
16	Zinsen und ähnliche Aufwendungen	-10.336,96	-142.200	-6.100	-4.000	-64.400	-378.000
17	Transferaufwendungen	0,00	0	0	0	0	0
18	Sonstige ordentliche Aufwendungen	0,00	0	0	0	0	0
<b>19</b>	<b>Anteilige ordentliche Aufwendungen (Summe aus Nummern 12 bis 18)</b>	<b>-10.336,96</b>	<b>-142.200</b>	<b>-6.100</b>	<b>-4.000</b>	<b>-64.400</b>	<b>-378.000</b>
<b>20</b>	<b>Anteiliges veranschlagtes ordentliches Ergebnis (Summe aus Nummern 11 und 19)</b>	<b>18.357,86</b>	<b>-122.500</b>	<b>15.300</b>	<b>1.900</b>	<b>-59.000</b>	<b>-373.100</b>
21	Erträge aus internen Leistungen	0,00	0	0	0	0	0
22	Aufwendungen für interne Leistungen	0,00	0	0	0	0	0
23	kalkulatorische Kosten	0,00	0	0	0	0	0
<b>24</b>	<b>Veranschlagtes kalkulatorisches Ergebnis (Saldo aus Nummern 21 bis 23)</b>	<b>0,00</b>	<b>0</b>	<b>0</b>	<b>0</b>	<b>0</b>	<b>0</b>
<b>25</b>	<b>Veranschlagter Nettoressourcenbedarf/-überschuss (Summe aus Nummer 20 und 24)</b>	<b>18.357,86</b>	<b>-122.500</b>	<b>15.300</b>	<b>1.900</b>	<b>-59.000</b>	<b>-373.100</b>

## Haushaltsplan 2025 Gemeinde Immenstaad am Bodensee



### Teilfinanzhaushalt einschließlich Finanzplanung 6120 Sonstige allgemeine Finanzwirtschaft - [THH 7]

Gemeinde Immenstaad am Bodensee

Nr.	Bezeichnung	Ergebnis 2023	Ansatz 2024	Ansatz 2025	VE	Plan 2026	Plan 2027	Plan 2028
EUR								
		1	2	3	4	5	6	7
1	Summe der Einzahlungen aus laufender Verwaltungstätigkeit (ohne außerordentliche zahlungswirksame Erträge aus Vermögensveräußerung)	30.389,06	19.700	21.400	0	5.900	5.400	4.900
2	Summe der Auszahlungen aus laufender Verwaltungstätigkeit	-10.336,96	-142.200	-6.100	0	-4.000	-64.400	-378.000
<b>3</b>	<b>Anteilliger Zahlungsmittelüberschuss/-bedarf des Ergebnishaushalts (Saldo aus Nummern 1 und 2)</b>	<b>20.052,10</b>	<b>-122.500</b>	<b>15.300</b>	<b>0</b>	<b>1.900</b>	<b>-59.000</b>	<b>-373.100</b>
4	Einzahlungen aus Investitionszuwendungen	0,00	0	0	0	0	0	0
5	Einzahlungen aus Investitionsbeiträgen und ähnlichen Entgelten für Investitionstätigkeit	0,00	0	0	0	0	0	0
6	Einzahlungen aus der Veräußerung von Sachvermögen	0,00	0	0	0	0	0	0
7	Einzahlungen aus der Veräußerung von Finanzvermögen	0,00	0	0	0	0	0	0
8	Einzahlungen für sonstige Investitionstätigkeit	32.500,00	382.500	32.500	0	32.500	32.500	32.500
<b>9</b>	<b>Einzahlungen aus Investitionstätigkeit (Summe aus Nummern 4 bis 8)</b>	<b>32.500,00</b>	<b>382.500</b>	<b>32.500</b>	<b>0</b>	<b>32.500</b>	<b>32.500</b>	<b>32.500</b>
10	Auszahlungen für den Erwerb von Grundstücken und Gebäuden	0,00	0	0	0	0	0	0
11	Auszahlungen für Baumaßnahmen	0,00	0	0	0	0	0	0
12	Auszahlungen für den Erwerb von beweglichem Sachvermögen	0,00	0	0	0	0	0	0
13	Auszahlungen für den Erwerb von Finanzvermögen	-350.000,00	0	0	0	0	0	0
14	Auszahlungen für Investitionsförderungsmaßnahmen	0,00	0	0	0	0	0	0
15	Auszahlungen für den Erwerb von immateriellen Vermögensgegenständen	0,00	0	0	0	0	0	0
<b>16</b>	<b>Auszahlungen aus Investitionstätigkeit (Summe aus Nummern 10 bis 15)</b>	<b>-350.000,00</b>	<b>0</b>	<b>0</b>	<b>0</b>	<b>0</b>	<b>0</b>	<b>0</b>
<b>17</b>	<b>Anteilliger veranschlagter Finanzierungsmittelüberschuss/-bedarf aus Investitionstätigkeit (Saldo aus Nummern 9 und 16)</b>	<b>-317.500,00</b>	<b>382.500</b>	<b>32.500</b>	<b>0</b>	<b>32.500</b>	<b>32.500</b>	<b>32.500</b>
<b>18</b>	<b>Anteilliger veranschlagter Finanzierungsmittel-Saldo aus Nummern 3 und 17)</b>	<b>-297.447,90</b>	<b>260.000</b>	<b>47.800</b>	<b>0</b>	<b>34.400</b>	<b>-26.500</b>	<b>-340.600</b>

## Haushaltsplan 2025 Gemeinde Immenstaad am Bodensee



### Einzeldarstellung der Investitionsmaßnahmen 6120 Sonstige allgemeine Finanzwirtschaft - [THH 7]

Gemeinde Immenstaad am Bodensee

#### Investition I-6120-000 Kredite

Nr.	Investitionsmaßnahmen Einzahlungs- und Auszahlungsarten	Gesamtang. z.Maßnahme -nachrichtl.-	Bisher finanziert	Ermächtigungs über- tragungen aus Vorvorj.	Ergebnis 2023	Ansatz 2024	Ansatz 2025	VE	Plan 2026	Plan 2027 Plan 2028
EUR										
		1	2	3	4	5	6	7	8	9
5	Einzahlungen für sonstige Investitionstätigkeit	577.500	195.000,00	0	32.500,00	382.500	0	0	32.500	32.500 0
<b>6</b>	<b>Summe der Einzahlungen aus Investitionstätigkeit (Summe aus Nummern 1 bis 5)</b>	<b>577.500</b>	<b>195.000,00</b>	<b>0</b>	<b>32.500,00</b>	<b>382.500</b>	<b>0</b>	<b>0</b>	<b>32.500</b>	<b>32.500 0</b>
10	Auszahlungen für den Erwerb von Finanzvermögen	-350.000	-350.000,00	0	-350.000,00	0	0	0	0	0 0
<b>13</b>	<b>Summe der Auszahlungen aus Investitionstätigkeit (Summe aus Nummern 7 bis 12)</b>	<b>-350.000</b>	<b>-350.000,00</b>	<b>0</b>	<b>-350.000,00</b>	<b>0</b>	<b>0</b>	<b>0</b>	<b>0</b>	<b>0 0</b>
14	Saldo aus Investitionstätigkeit (Saldo aus Nummern 6 und 13)	227.500	-155.000,00	0	-317.500,00	382.500	0	0	32.500	32.500 0
<b>16</b>	<b>Gesamtkosten der Maßnahme (Summe aus Nummern 13 und 15)</b>	<b>-350.000</b>	<b>-350.000,00</b>	<b>0</b>	<b>-350.000,00</b>	<b>0</b>	<b>0</b>	<b>0</b>	<b>0</b>	<b>0 0</b>

Haushaltsplan 2025 Gemeinde Immenstaad am Bodensee



**Teilergebnishaushalt einschließlich Finanzplanung  
6130 Jahresabschlussbuchungen, Abwicklung der Vorjahre - [THH 7]**

Gemeinde Immenstaad am Bodensee

Nr.	Bezeichnung	Ergebnis 2023	Ansatz 2024	Ansatz 2025	Plan 2026	Plan 2027	Plan 2028
		EUR					
		1	2	3	4	5	6
1	Steuern und ähnliche Abgaben	0,00	0	0	0	0	0
2	Zuweisungen und Zuwendungen, Umlagen	0,00	0	0	0	0	0
3	Aufgelöste Investitionszuwendungen und -beiträge	0,00	0	0	0	0	0
4	Sonstige Transfererträge	0,00	0	0	0	0	0
5	Entgelte für öffentliche Leistungen oder Einrichtungen	0,00	0	0	0	0	0
6	Sonstige privatrechtliche Leistungsentgelte	0,00	0	0	0	0	0
7	Kostenerstattungen und Kostenumlagen	0,00	0	0	0	0	0
8	Zinsen und ähnliche Erträge	0,00	0	0	0	0	0
9	Aktivierete Eigenleistungen und Bestandveränderungen	0,00	0	0	0	0	0
10	Sonstige ordentliche Erträge	0,00	0	0	0	0	0
<b>11</b>	<b>Anteilige ordentliche Erträge (Summe aus Nummern 1 bis 10)</b>	<b>0,00</b>	<b>0</b>	<b>0</b>	<b>0</b>	<b>0</b>	<b>0</b>
12	Personalaufwendungen	0,00	0	0	0	0	0
13	Versorgungsaufwendungen	0,00	0	0	0	0	0
14	Aufwendungen für Sach- und Dienstleistungen	0,00	0	0	0	0	0
15	Abschreibungen	0,00	0	0	0	0	0
16	Zinsen und ähnliche Aufwendungen	0,00	0	0	0	0	0
17	Transferaufwendungen	0,00	0	0	0	0	0
18	Sonstige ordentliche Aufwendungen	0,00	0	0	0	0	0
<b>19</b>	<b>Anteilige ordentliche Aufwendungen (Summe aus Nummern 12 bis 18)</b>	<b>0,00</b>	<b>0</b>	<b>0</b>	<b>0</b>	<b>0</b>	<b>0</b>
<b>20</b>	<b>Anteiliges veranschlagtes ordentliches Ergebnis (Summe aus Nummern 11 und 19)</b>	<b>0,00</b>	<b>0</b>	<b>0</b>	<b>0</b>	<b>0</b>	<b>0</b>
21	Erträge aus internen Leistungen	0,00	0	0	0	0	0
22	Aufwendungen für interne Leistungen	0,00	0	0	0	0	0
23	kalkulatorische Kosten	0,00	0	0	0	0	0
<b>24</b>	<b>Veranschlagtes kalkulatorisches Ergebnis (Saldo aus Nummern 21 bis 23)</b>	<b>0,00</b>	<b>0</b>	<b>0</b>	<b>0</b>	<b>0</b>	<b>0</b>
<b>25</b>	<b>Veranschlagter Nettoressourcenbedarf/-überschuss (Summe aus Nummer 20 und 24)</b>	<b>0,00</b>	<b>0</b>	<b>0</b>	<b>0</b>	<b>0</b>	<b>0</b>

## Haushaltsplan 2025 Gemeinde Immenstaad am Bodensee



### Teilfinanzhaushalt einschließlich Finanzplanung 6130 Jahresabschlussbuchungen, Abwicklung der Vorjahre - [THH 7]

Gemeinde Immenstaad am Bodensee

Nr.	Bezeichnung	Ergebnis 2023	Ansatz 2024	Ansatz 2025	VE	Plan 2026	Plan 2027	Plan 2028
		EUR						
		1	2	3	4	5	6	7
1	Summe der Einzahlungen aus laufender Verwaltungstätigkeit (ohne außerordentliche zahlungswirksame Erträge aus Vermögensveräußerung)	0,00	0	0	0	0	0	0
2	Summe der Auszahlungen aus laufender Verwaltungstätigkeit	0,00	0	0	0	0	0	0
<b>3</b>	<b>Anteiliger Zahlungsmittelüberschuss/-bedarf des Ergebnishaushalts (Saldo aus Nummern 1 und 2)</b>	<b>0,00</b>	<b>0</b>	<b>0</b>	<b>0</b>	<b>0</b>	<b>0</b>	<b>0</b>
4	Einzahlungen aus Investitionszuwendungen	0,00	0	0	0	0	0	0
5	Einzahlungen aus Investitionsbeiträgen und ähnlichen Entgelten für Investitionstätigkeit	0,00	0	0	0	0	0	0
6	Einzahlungen aus der Veräußerung von Sachvermögen	0,00	0	0	0	0	0	0
7	Einzahlungen aus der Veräußerung von Finanzvermögen	0,00	0	0	0	0	0	0
8	Einzahlungen für sonstige Investitionstätigkeit	0,00	0	0	0	0	0	0
<b>9</b>	<b>Einzahlungen aus Investitionstätigkeit (Summe aus Nummern 4 bis 8)</b>	<b>0,00</b>	<b>0</b>	<b>0</b>	<b>0</b>	<b>0</b>	<b>0</b>	<b>0</b>
10	Auszahlungen für den Erwerb von Grundstücken und Gebäuden	0,00	0	0	0	0	0	0
11	Auszahlungen für Baumaßnahmen	0,00	0	0	0	0	0	0
12	Auszahlungen für den Erwerb von beweglichem Sachvermögen	0,00	0	0	0	0	0	0
13	Auszahlungen für den Erwerb von Finanzvermögen	0,00	0	0	0	0	0	0
14	Auszahlungen für Investitionsförderungsmaßnahmen	0,00	0	0	0	0	0	0
15	Auszahlungen für den Erwerb von immateriellen Vermögensgegenständen	0,00	0	0	0	0	0	0
<b>16</b>	<b>Auszahlungen aus Investitionstätigkeit (Summe aus Nummern 10 bis 15)</b>	<b>0,00</b>	<b>0</b>	<b>0</b>	<b>0</b>	<b>0</b>	<b>0</b>	<b>0</b>
17	Anteiliger veranschlagter Finanzierungsmittelüberschuss/-bedarf aus Investitionstätigkeit (Saldo aus Nummern 9 und 16)	0,00	0	0	0	0	0	0
<b>18</b>	<b>Anteiliger veranschlagter Finanzierungsmittel-(Saldo aus Nummern 3 und 17)</b>	<b>0,00</b>	<b>0</b>	<b>0</b>	<b>0</b>	<b>0</b>	<b>0</b>	<b>0</b>

# Haushaltsplan 2025 Gemeinde Immenstaad am Bodensee



## Übersicht über die Zuordnung der Produktb. und Produktgr. zu den Teilhaushalten

Gemeinde Immenstaad am Bodensee

11 Innere Verwaltung					
				Teilhaushalt	
Nr.	Bezeichnung	Nr.	Bezeichnung	Nr.	Bezeichnung
1110	Steuerung - [THH 1]				
1120	Organisation und EDV - [THH 1]				
1122	Finanzverwaltung, Kasse - [THH 1]				
1124	Gebäudemanagement, Techn. Immobilienmanagement - [THH 1]				
1125	Grünanlagen, Werkstätten und Fahrzeuge - [THH 1]				
1126	Zentrale Dienstleistungen - [THH 1]				
1133	Grundstücksmanagement - [THH 1]				
12 Sicherheit und Ordnung					
				Teilhaushalt	
Nr.	Bezeichnung	Nr.	Bezeichnung	Nr.	Bezeichnung
1210	Statistik und Wahlen - [THH 2]				
1220	Ordnungswesen - [THH 2]				
1221	Verkehrswesen - [THH 2]				
1222	Einwohnerwesen - [THH 2]				
1223	Personenstandswesen - [THH 2]				
1224	Kommunales Grundbuchwesen - [THH 2]				
1260	Brandschutz - [THH 2]				
1270	Rettungsdienst - [THH 2]				
21 Schulträgeraufgaben					
				Teilhaushalt	
Nr.	Bezeichnung	Nr.	Bezeichnung	Nr.	Bezeichnung
2110	Allgemeinbildende Schulen - [THH 3]				
26 Theater, Konzerte, Musikschulen					
				Teilhaushalt	
Nr.	Bezeichnung	Nr.	Bezeichnung	Nr.	Bezeichnung
2620	Musikpflege - [THH 4]				
28 Sonstige Kulturpflege					
				Teilhaushalt	
Nr.	Bezeichnung	Nr.	Bezeichnung	Nr.	Bezeichnung
2810	Sonstige Kulturpflege - [THH 4]				
29 Förderung von Kirchengemeinden u. sonst. Religionsgemeinschaften					
				Teilhaushalt	
Nr.	Bezeichnung	Nr.	Bezeichnung	Nr.	Bezeichnung
2910	Förderung von Kirchengemeinden u. sonst. Religionsgemeinschaften - [THH 4]				
31 Soziale Hilfen					
				Teilhaushalt	
Nr.	Bezeichnung	Nr.	Bezeichnung	Nr.	Bezeichnung
3140	Soziale Einrichtungen - [THH 4]				
3180	Sonstige soziale Hilfen und Leistungen - [THH 4]				
36 Kinder-, Jugend und Familienhilfe					
				Teilhaushalt	
Nr.	Bezeichnung	Nr.	Bezeichnung	Nr.	Bezeichnung
3620	Allgemeine Förderung junger Menschen - [THH 4]				
3650	Tageseinrichtungen für Kinder und Kindertagespflege - [THH 4]				

Haushaltsplan 2025 Gemeinde Immenstaad am Bodensee



Übersicht über die Zuordnung der Produktb. und Produktgr. zu den Teilhaushalten

Gemeinde Immenstaad am Bodensee

41 Gesundheitsdienste					
				Teilhaushalt	
Nr.	Bezeichnung	Nr.	Bezeichnung	Nr.	Bezeichnung
4140	Maßnahmen der Gesundheitspflege - [THH 4]				
42 Sport und Bäder					
				Teilhaushalt	
Nr.	Bezeichnung	Nr.	Bezeichnung	Nr.	Bezeichnung
4210	Förderung des Sports - [THH 4]				
4240	Bäder - [THH 4]				
4241	Sportstätten - [THH 4]				
51 Räumliche Planung und Entwicklung					
				Teilhaushalt	
Nr.	Bezeichnung	Nr.	Bezeichnung	Nr.	Bezeichnung
5110	Stadtentwicklung städtebaul. Planung Verkehrsplanung u. Stadterneuerung -[THH 5]				
53 Ver- und Entsorgung					
				Teilhaushalt	
Nr.	Bezeichnung	Nr.	Bezeichnung	Nr.	Bezeichnung
5310	Elektrizitätsversorgung - [THH 5]				
5320	Gasversorgung - [THH 5]				
5330	Wasserversorgung - [THH 5]				
5360	Telekommunikationseinrichtungen - [THH 5]				
5380	Abwasserbeseitigung - [THH 5]				
54 Verkehrsflächen und -anlagen, ÖPNV					
				Teilhaushalt	
Nr.	Bezeichnung	Nr.	Bezeichnung	Nr.	Bezeichnung
5410	Gemeindestraßen - [THH 5]				
5450	Straßenreinigung und Winterdienst - [THH 5]				
5460	Parkierungseinrichtungen - [THH 5]				
5470	Verkehrsbetriebe/ÖPNV - [THH 5]				
55 Natur- und Landschaftspflege, Friedhofswesen					
				Teilhaushalt	
Nr.	Bezeichnung	Nr.	Bezeichnung	Nr.	Bezeichnung
5510	Öffentliches Grün Landschaftsbau - [THH 5]				
5520	Gewässerschutz Öffentl Gewässer Wasserb Anlagen - [THH 5]				
5530	Friedhofs- und Bestattungswesen - [THH 5]				
5540	Naturschutz und Landschaftspflege - [THH 5]				
5550	Forstwirtschaft - [THH 5]				
56 Umweltschutz					
				Teilhaushalt	
Nr.	Bezeichnung	Nr.	Bezeichnung	Nr.	Bezeichnung
5610	Umweltschutzmaßnahmen - [THH 5]				
57 Wirtschaft und Tourismus					
				Teilhaushalt	
Nr.	Bezeichnung	Nr.	Bezeichnung	Nr.	Bezeichnung
5710	Wirtschaftsförderung - [THH 6]				
5730	Allgemeine Einrichtungen und Unternehmen - [THH 6]				
5750	Tourismus - [THH 6]				

Haushaltsplan 2025 Gemeinde Immenstaad am Bodensee



Übersicht über die Zuordnung der Produktb. und Produktgr. zu den Teilhaushalten

Gemeinde Immenstaad am Bodensee

**61 Allgemeine Finanzwirtschaft**

				Teilhaushalt	
Nr.	Bezeichnung	Nr.	Bezeichnung	Nr.	Bezeichnung
6110	Steuern, allgemeine Zuweisungen, allg. Umlagen - [THH 7]				
6120	Sonstige allgemeine Finanzwirtschaft - [THH 7]				
6130	Jahresabschlussbuchungen, Abwicklung der Vorjahre - [THH 7]				

**Stellenplan für das Haushaltsjahr 2025**

**Teil A: Beamte**

Laufbahngruppen und Amtsbezeichnung	Besoldungs- gruppe	Zahl der Stellen					Nachrichtlich	
		insgesamt	darunter				Zahl der tatsächlich besetzten Stellen am 30.06.2024	Vermerke, Erläuterungen
			mit Zulage	Sonder- schlüssel	Leerstellen	Stellen 2024		
1	2	3	4	5	6	7	8	9
<b>I. Gemeindeverwaltung - ohne Sondervermögen mit Sonderrechnung</b>								
Bürgermeister	B 2	1				1	1	
	A 16							
Gehobener Dienst	A 13	2				2	2	
	A 12							
	A 11	2				2	0	
	A 10							
Mittlerer Dienst	A 10	1				1	0,9	
	A 9							
	A 8							
	A 7							
	A 6							
<b>Insgesamt (A I)</b>	<del> </del>	<b>6</b>	<b>0</b>			<b>6</b>	<b>3,9</b>	
<b>II. Sondervermögen mit Sonderrechnungen</b>								
entfällt								
<b>Insgesamt (A I und A II)</b>		<b>6</b>	<b>0</b>			<b>6</b>	<b>3,9</b>	

**Teil B: Beschäftigte**

Laufbahngruppen und Amtsbezeichnung	Entgeltgruppe	Zahl der Stellen					Nachrichtlich	
		insgesamt	darunter				Zahl der tatsächlich besetzten Stellen am 30.06.2024	Vermerke, Erläuterungen
			mit Zulage	Sonder- schlüssel	Leerstellen	Stellen 2024		
1	2	3	4	5	6	7	8	9
	12	1,00				1,00	1,00	
	11	1,00				1,00	0,90	
	10	5,00				5,00	5,00	
	9 A/B	6,00				5,00	6,00	
	8	5,51				5,00	5,51	
	7	7,60				4,24	4,58	
	6	9,57				10,38	9,37	
	5	11,11				13,10	11,11	
	4	8,26				6,50	8,26	
	3	2,00				2,00	2,00	
	2	6,88				6,83	6,88	
1	0,00				0,00	0,00		
Zwischensumme	<del> </del>	63,93				60,05	60,61	
Beschäftigte im Sozial- und Erziehungsdienst	16	1,00				1,00	1,00	
	15	1,00				2,00	0,80	
	13	3,00				3,00	2,95	
	9	4,00				2,85	3,50	
	8a	43,10				40,29	29,42	
	4	0,00				0,00	3,11	
Zwischensumme	<del> </del>	52,10				49,14	39,78	
Auszubildende		13				13	12	
Freizeit- / Jugendbetreuer		2				2	2	
<b>Insgesamt (B)</b>	<del> </del>	<b>131,03</b>	<del> </del>	<del> </del>	<del> </del>	<b>124,19</b>	<b>114,39</b>	
<b>Beschäftigte insgesamt (A + B) ohne A II</b>		<b>137,03</b>	<del> </del>	<del> </del>	<del> </del>	<b>130,19</b>	<b>118,29</b>	
<b>mit A II</b>		<b>137,03</b>	<del> </del>	<del> </del>	<del> </del>	<b>130,19</b>	<b>118,29</b>	

# Haushaltsplan 2025 Gemeinde Immenstaad am Bodensee

## Teil C - nachrichtlich - Aufteilung der Stellen auf die Kostenstellen

### I. Beamte

Kostenstelle	Bürgermeister, Beigeordnete		Höherer Dienst		Gehobener Dienst				Mittlerer Dienst				Erläuterungen
	B2	A16	A14	A13	A13	A12	A11	A10	A10	A9	A8	A7	
111000 Steuerung	1,00												
112000 Organisation und EDV					1,00		0,14		0,37				
112200 Finanzverwaltung					1,00		1,00						
112400 Bauverwaltung													
112500 Bauhof													
121000 Statistik und Wahlen													
122000 Öffentliche Ordnung													
122100 Verkehrswesen													
122200 Einwohnerwesen													
122300 Standesamt									0,43				
122400 Grundbuchwesen													
126000 Brandschutz													
211001 Grundschule							0,10						
314005 Einrichtung für Wohnungslose							0,05						
314007 Einrichtungen für Flüchtlinge													
318010 Betreuung und Förderung der Integration v. Flüchtlingen							0,16						
362004 Jugendarbeit							0,05						
365000 Tageseinrichtungen für Kinder							0,50						
365001 Kiga Ruhbühl													
365002 Kiga Seegaddel													
365003 Kiga Strandbadstr.													
365005 Kiga Schulstr.													
424000 Aquastaad													
511000 Bauordnungsamt													
553000 Friedhofsamt									0,20				
575000 Tourismus													

### II. Beschäftigte

Kostenstelle	Entgeltgruppen TVöD "E"												Erläuterungen
	12	11	10	9	8	7	6	5	4	3	2	1	
111000 Steuerung													
112000 Organisation und EDV			1,00	1,00	1,00	2,00							
112200 Finanzverwaltung			1,00		1,00	2,60	0,65						
112400 Ortsbauamt	1,00		1,00	2,00			1,00						
112401 Rathaus							1,00	0,70			1,30		
112500 Bauhof			1,00			3,00	1,80	4,30	4,76		0,15		
121000 Statistik und Wahlen				0,10									
122000 Öffentliche Ordnung				0,30									
122100 Verkehrswesen			0,20		1,00		0,35						
122200 Einwohnerwesen				0,40			2,35						
122300 Standesamt				0,20									
122400 Grundbuchwesen													
126000 Brandschutz					0,51							0,15	
211001 Grundschule								3,25			0,90		
314005 Einrichtungen für Wohnungslose								0,10					
314007 Einrichtungen für Flüchtlinge								0,30					
362004 Jugendarbeit								0,37					
365000 Tageseinrichtungen für Kinder													
365001 Kiga Ruhbühl								0,15			0,26		
365002 Kiga Seegaddel								0,25			1,85		
365003 Kiga Strandbadstr.								0,15			0,38		
365005 Kiga Schulstr.								0,25			0,81		
424000 Aquastaad				1,00	1,00		2,00		2,50	2,00	0,56		
424103 Sporthalle (interim)								0,10					
511000 Bauverwaltung			0,80				0,65						
575000 Tourismus		1,00		1,00	1,00		0,77	0,19	1,00		0,52		
	Entgeltgruppen im Sozial- und Erziehungsdienst "S"												
	16	15		13			9	8a		4			
211001 Grundschule								0,75					
365001 Kiga Ruhbühl				1,00			1,00	3,75					
365002 Kiga Seegaddel	1,00	1,00						16,07					
365003 Kiga Strandbadstr.				1,00			1,00	3,25					
365005 Kiga Schulstr.				1,00			2,00	19,28					

## Haushaltsplan 2025 Gemeinde Immenstaad am Bodensee

### Teil D: - nachrichtlich - Ehrenbeamte, sonst. Nachwuchskräfte und informatorisch Beschäftigte

#### I. Ehrenbeamte


Bezeichnung	Aufwandsentschädigung	Zahl	Vorgesehen im Jahr 2025	Beschäftigt am 30.06.2024	Erläuterung
Ortsvorsteher		1	1	1	
<b>Insgesamt</b>		<b>1</b>	<b>1</b>	<b>1</b>	

#### II. Beamte auf Widerruf, sonst. Nachwuchskräfte und informatorisch Beschäftigte

Bezeichnung	Art der Vergütung / Besoldungsgruppe	Zahl	Vorgesehen im Jahr 2025	Beschäftigt am 30.06.2024	Erläuterung
Inspektoranwärter	Anwärterbezüge				
Auszubildende in öffentlich-rechtlichen Ausbildungsverhältnissen	Unterhaltsbeihilfe				
Auszubildende in privatrechtlichen Ausbildungsverhältnissen	Ausbildungsvergütung	13	13	10	Verwaltung, Aquastaad und Kindergärten
Praktikanten					
Saison- und Aushilfskräfte		3			Kassiererinnen
Freizeit- und Jugendbetreuer		2	2	2	
<b>Insgesamt</b>		<b>18</b>	<b>15</b>	<b>12</b>	


# Haushaltsplan 2025 Gemeinde Immenstaad am Bodensee

## Anlage 1

 <b>Voraussichtliche Entwicklung der Liquidität</b> Gemeinde Immenstaad am Bodensee		Finanz-HH 2024	Finanz-HH 2025	Finanzplan 2026	Finanzplan 2027	Finanzplan 2028
Einzahlungs- und Auszahlungsarten		EUR				
Nr.		1	2	3	4	5
1	Zahlungsmittelbestand zum Jahresbeginn	2.948.791,51	---	---	---	---
2A	+ Sonstige Einlagen aus Kassenmitteln zum Jahresbeginn	8.000.000,00	---	---	---	---
2B	+ Investmentzertifikate, Kapitalmarktpapiere, Geldmarktpapiere und sonstige Wertpapiere	0,00	---	---	---	---
2C	+ Forderungen aus Liquiditätsbeziehungen zu verbundenen Unternehmen, Beteiligungen und Sondervermögen	109.785,67	---	---	---	---
3A	- Bestand an Kassenkrediten zum Jahresbeginn	0,00	---	---	---	---
3B	- Verbindlichkeiten aus Liquiditätsbeziehungen zu verbundenen Unternehmen, Beteiligungen und Sondervermögen	0,00	---	---	---	---
<b>4</b>	<b>= liquide Eigenmittel zum Jahresbeginn</b>	<b>11.058.577,18</b>	<b>---</b>	<b>---</b>	<b>---</b>	<b>---</b>
5	- Auszahlungen aufgrund von übertragenen Ermächtigungen der Vorvorjahre	0,00	---	---	---	---
6	+ Einzahlungen aus nicht in Anspruch genommenen Kreditermächtigungen für Investitionen und Investitionsfördermaßnahmen aus Vorvorjahr	0,00	---	---	---	---
7	+ Einzahlungen aus übertrag. Ermächtigungen für Inv.-Zuwendungen, -Beiträge und ähnl. Entg. für Inv.-Tätigkeit aus Vorvorjahren (§21 Abs.1, §3 Nr.18, 19 GemHVO)	0,00	---	---	---	---
8	+/- veranschlagte Änderung des Finanzierungsmittelbestands (§3 Nr. 36 GemHVO)	1.662.022,82	-7.406.300,00	-4.354.100,00	-509.500,00	27.300,00
<b>9</b>	<b>= voraussichtliche liquide Eigenmittel zum Jahresende *</b>	<b>12.720.600,00</b>	<b>5.314.300,00</b>	<b>993.600,00</b>	<b>558.100,00</b>	<b>511.400,00</b>
10	- davon: für zweckgebundene Rücklagen gebunden	0,00	0,00	0,00	0,00	0,00
11	- für sonstige bestimmte Zwecke gebunden	0,00	0,00	0,00	0,00	0,00
12	= vorauss. liquide Eigenmittel zum Jahresende ohne gebundene Mittel	12.720.600,00	5.314.300,00	993.600,00	558.100,00	511.400,00
13	nachrichtlich: voraussichtliche Mindestliquidität (§22 Abs. 2 GemHVO)		409.587,00	437.029,00	458.719,00	468.162,00

\* Der Wert entspricht nicht dem Haushaltsplan 2024, sondern enthält bereits die prognostizierte Ergebnisverbesserung für das Jahr 2024.

## Haushaltsplan 2025 Gemeinde Immenstaad am Bodensee

 <b>Übersicht über die aus VE's voraussichtlich fällig werdenden Auszahlungen</b> Gemeinde Immenstaad am Bodensee		VE im Haushaltsplan	Fällige Auszahlungen HH-Jahr 2026	Fällige Auszahlungen HH-Jahr 2027	Fällige Auszahlungen HH-Jahr 2028	Fällige Auszahlungen HH-Jahr 2029
		TEUR				
		1	2	3	4	5
1.	Jahr 2022	0,0	0,0	0,0	0,0	0,0
2.	Jahr 2023	0,0	0,0	0,0	0,0	0,0
3.	Jahr 2024	-3.074,0	-3.074,0	0,0	0,0	0,0
4.	aktuelles Jahr 2025	-6.300,0	-5.000,0	-1.300,0	0,0	0,0
<b>5.</b>	<b>Summe</b>	<b>-9.374,0</b>	<b>-8.074,0</b>	<b>-1.300,0</b>	<b>0,0</b>	<b>0,0</b>
6.	Nachrichtlich:					
7.	Im Finanzplan vorgesehene Kreditaufnahmen	---	0,0	3.330,0	6.200,0	0,0

**Übersicht über den voraussichtlichen Stand der Rücklagen**

Art	voraussichtlicher Stand zu Beginn des Haushaltsjahres	voraussichtlicher Stand zum Ende des Haushaltsjahres
	TEUR	
1. Ergebnisrücklagen	17.027	14.968
1.1 Rücklagen aus Überschüssen des ordentlichen Ergebnisses	15.055	12.790
1.2 Rücklagen aus Überschüssen des Sonderergebnisses	1.972	2.178
2. Zweckgebundene Rücklagen		
Rücklagen gesamt	17.027	14.968

**Übersicht über den voraussichtlichen Stand der Rückstellungen**

Art	voraussichtlicher Stand zu Beginn des Haushaltsjahres
	TEUR
1. Rückstellungen gemäß § 41 Abs. 1 GemHVO	327
1.1 Lohn- und Gehaltsrückstellungen	26
1.2 Unterhaltsvorschussrückstellungen	
1.3 Stilllegungs- und Nachsorgerückstellungen für Abfalldeponien	
1.4 Gebührenüberschussrückstellungen	301
1.5 Altlastensanierungsrückstellungen	
1.6 Rückstellungen für drohende Verpflichtungen aus Bürgschaften und Gewährleistungen	
2. weitere Rückstellungen gemäß § 41 Abs. 2 GemHVO	11.688
2.1 FAG-Rückstellungen (FAG- und Kreisumlage)	11.688
Rückstellungen gesamt	12.015

### Übersicht über den voraussichtlichen Stand der Schulden einschließlich Kassenkredite

Art der Schulden		voraussichtlicher Stand zu Beginn des Haushaltsjahres	voraussichtlicher Stand zum Ende des Haushaltsjahres
		TEUR	
1.1	<b>Anleihen</b>		
1.2	<b>Verbindlichkeiten aus Krediten für Investitionen</b>	<b>154</b>	<b>107</b>
1.2.1	Bund		
1.2.2	Land		
1.2.3	Gemeinden und Gemeindeverbände		
1.2.4	Zweckverbände und dergleichen		
1.2.5	Kreditinstitute	154	107
1.2.6	sonstige Bereiche <sup>1)</sup>		
1.3	<b>Kassenkredite</b>		
1.4.	<b>Verbindlichkeiten aus kreditähnlichen Rechtsgeschäften</b>		
1.	<b>Voraussichtliche Gesamtschulden Kernhaushalt</b>	<b>154</b>	<b>107</b>
Nachrichtlich:			
<b>Schulden der Sondervermögen mit Sonderrechnung</b> (Angaben jeweils für einzelne Sondervermögen) <sup>2)</sup>			
2.1	Anleihen		
2.2	Verbindlichkeiten aus Krediten für Investitionen	800	837
2.3	Kassenkredite		
2.4	Verbindlichkeiten aus kreditähnlichen Rechtsgeschäften		
2.	<b>Voraussichtliche Gesamtschulden Sondervermögen mit Sonderrechnung</b>	<b>800</b>	<b>837</b>
<b>Gesamtschulden von Kernhaushalt und Sondervermögen mit Sonderrechnung<sup>2) 3)</sup></b>			
3.1	Anleihen		
3.2	Verbindlichkeiten aus Krediten für Investitionen	954	944
3.3	Kassenkredite		
3.4	Verbindlichkeiten aus kreditähnlichen Rechtsgeschäften		
Zwischensumme 3.1 + 3.2 + 3.3. + 3.4		954	944
abzüglich Schulden zwischen Kernhaushalt und Sondervermögen mit Sonderrechnung		-423	-390
3.	<b>Konsolidierte Gesamtschulden</b>	<b>532</b>	<b>554</b>

Invest.-Nr.	Maßnahme	Gesamt- investition	2024	2025	2026	2027	2028
<b>I-1110-000</b> 0720010 0720010	<b>Steuerung</b> Mikrofonanlage Bürgersaal Betriebs- und Geschäftsausstattung (Rathaus) Beamer, Leinwand, PC (Ortschaftsrat)		2.000 €	35.000 € 2.000 € 5.000 €	2.000 €	2.000 €	2.000 €
			<b>2.000 €</b>	<b>42.000 €</b>	<b>2.000 €</b>	<b>2.000 €</b>	<b>2.000 €</b>
<b>I-1120-000</b> 0720010	<b>Organisation und EDV</b> Betriebs- und Geschäftsausstattung		5.000 €	5.000 €	5.000 €	5.000 €	5.000 €
			<b>5.000 €</b>	<b>5.000 €</b>	<b>5.000 €</b>	<b>5.000 €</b>	<b>5.000 €</b>
<b>I-1122-000</b> 0025010 0720010	<b>Finanzverwaltung, Kasse</b> Neue Finanzsoftware Betriebs- und Geschäftsausstattung		140.000 € 2.000 €	2.000 €	2.000 €	2.000 €	2.000 €
			<b>142.000 €</b>	<b>2.000 €</b>	<b>2.000 €</b>	<b>2.000 €</b>	<b>2.000 €</b>
<b>I-1124-000</b> 0720010	<b>Gebäudemanagement allgemein</b> Betriebs- und Geschäftsausstattung		2.000 €	2.000 €	2.000 €	2.000 €	2.000 €
<b>I-1124-100</b> 0292010 0630010 0720010 0720010 0720010 0720010	<b>Rathaus Immenstaad</b> Neugestaltung Außenbereich (HHJ 2025 s. I-5730-100) Ersatzstromversorgung Betriebs- und Geschäftsausstattung Telefonanlage Reinigungsmaschine Gefahrstoffschrank (Hausmeister)		2.000 €	2.000 € 2.000 € 5.000 € 4.000 € 3.000 €	200.000 € 2.000 €	2.000 €	2.000 €
<b>I-1124-102</b> 0960110 0960110	<b>Rathaus Immenstaad - Generalsanierung</b> Generalsanierung ehemalige Räume der Polizei Sanierung Rathausdach	500.000 €		50.000 €	450.000 € 330.000 €		
			<b>7.000 €</b>	<b>66.000 €</b>	<b>984.000 €</b>	<b>4.000 €</b>	<b>4.000 €</b>

Invest.-Nr.	Maßnahme	Gesamt- investition	2024	2025	2026	2027	2028
<b>I-1125-000</b>	<b>Bauhof</b>						
0291020	Grundstückserlöse - Grundstück Bürglen (alter Bauhof)		15.000 €		-1.200.000 €		
0610010	Ersatzbeschaffung für Plaggjo			31.100 €			
0610010	Pritschenfahrzeug			33.000 €			
0610010	Neubeschaffung Traktor für Winterdienst ( <b>Sperrvermerk</b> )			7.000 €	10.000 €	10.000 €	10.000 €
0720010	Betriebs- und Geschäftsausstattung		10.000 €				
0720010	Akku-Ladeschrank (Brandschutz F90)			5.100 €			
0720010	Gefahrstoffschränke		15.000 €				
0720010	Kantenschleifmaschine			1.100 €			
0720010	Breitbandschleifmaschine			5.200 €			
0720010	Holzlackiergerät			3.000 €			
			<b>40.000 €</b>	<b>85.500 €</b>	<b>-1.190.000 €</b>	<b>10.000 €</b>	<b>10.000 €</b>
<b>I-1126-000</b>	<b>EDV-Anlage</b>						
0025010	Virenschutz - Lizenzverlängerung		3.000 €		3.000 €		
0720010	neues Dokumenten-Managementsystem		33.000 €				
0720010	Betriebs- und Geschäftsausstattung		2.000 €	2.000 €	2.000 €	2.000 €	2.000 €
			<b>38.000 €</b>	<b>2.000 €</b>	<b>5.000 €</b>	<b>2.000 €</b>	<b>2.000 €</b>
<b>I-1133-000</b>	<b>Verwaltung unbebauter Grundstücke</b>						
0025010	Neues Geo-Informations-System		150.000 €	150.000 €	450.000 €	300.000 €	150.000 €
0190010	Erwerb von Grundstücken						
<b>I-1133-000</b>							
0190020	Veräußerung von Grundstücken - GE Steigwiesen II		-1.250.000 €	-1.764.000 €	-876.000 €	-210.100 €	-519.400 €
0190020	Veräußerung von Grundstücken - BG Stockwiesen						
<b>I-1133-233</b>	<b>Grundstücke BG Häldele</b>						
0190010	Häldele - Vermessung			70.000 €	-2.584.000 €		
0190020	Veräußerung von Grundstücken - BG Häldele (ohne KAG-Beiträge und KE-Ausgleich)						
			<b>-1.100.000 €</b>	<b>-1.529.000 €</b>	<b>-3.010.000 €</b>	<b>-2.494.100 €</b>	<b>-369.400 €</b>
			<b>-866.000 €</b>	<b>-1.326.500 €</b>	<b>-3.202.000 €</b>	<b>-2.469.100 €</b>	<b>-344.400 €</b>
	<b>Teilhaushalt 1</b>						

Invest.-Nr.	Maßnahme	Gesamt- investition	2024	2025	2026	2027	2028
<b>I-1221-000</b> 0720010	<b>Verkehrswesen</b> Geschwindigkeitsanzeige Drucker		5.000 € 1.000 €	6.000 €			
			<b>6.000 €</b>	<b>6.000 €</b>	<b>0 €</b>	<b>0 €</b>	<b>0 €</b>
<b>I-1260-000</b> 0630010 0610010 0720010 0720010 0720010 2111110 2111110 2111110	<b>Feuerwehr</b> Ersatzstromversorgung Mannschaftswagen (VE 2026) Betriebs- und Geschäftsausstattung Löschplane PKW Brand Digitale Handsprechfunkgeräte Zuschuss Ersatzstromversorgung Zuschuss Z-Feu - digitale Handsprechfunkgeräte Zuschuss MTW		150.000 € 10.000 €	183.500 €  2.000 € 40.000 € -41.100 € -5.700 €	10.000 €	100.000 € 10.000 €	10.000 €
<b>I1260-002</b> 0610010 2111110	<b>Feuerwehr - Beschaffung Drehleiter</b> Drehleiter DLK 23/12 - Ersatzbeschaffung Zuschuss Z-Feu - Drehleiter DLK 23/12		<b>160.000 €</b>	<b>178.700 €</b>	<b>10.000 €</b>	<b>88.000 €</b>	<b>660.000 €</b> 1.000.000 € -350.000 €
<b>I-1270-000</b> 1803810	<b>Rettungsdienst</b> Gemeindezuschuss 50% für Umrüstung Digitalfunk des ELW		17.000 €	13.200 €			
			<b>17.000 €</b>	<b>13.200 €</b>	<b>0 €</b>	<b>0 €</b>	<b>0 €</b>
	<b>Teilhaushalt 2</b>		<b>183.000 €</b>	<b>197.900 €</b>	<b>10.000 €</b>	<b>88.000 €</b>	<b>660.000 €</b>
<b>I-2110-000</b> 0720010	<b>Grundschule</b> Betriebs- und Geschäftsausstattung		5.000 €	5.000 €	5.000 €	5.000 €	5.000 €
<b>I-2110-001</b> 0232010 0960110 2111110 2111110 2111110 2111110	<b>Grundschule Sanierung</b> Sanierung Grundschule Sanierung Grundschule (Anlage im Bau) schieben um 1 Jahr Landeszweckung Schulbauförderung Landeszuwendung Ausbau der Ganztageschule Klimaschutz PLUS Ausgleichstockantrag		7.200.000 €		500.000 €	5.000.000 € -200.000 € -800.000 €	5.400.000 € -300.000 € -1.200.000 € -200.000 €
			<b>7.205.000 €</b>	<b>5.000 €</b>	<b>505.000 €</b>	<b>4.005.000 €</b>	<b>3.705.000 €</b>
	<b>Teilhaushalt 3</b>		<b>7.205.000 €</b>	<b>5.000 €</b>	<b>505.000 €</b>	<b>4.005.000 €</b>	<b>3.705.000 €</b>

Invest.-Nr.	Maßnahme	Gesamt- investition	2024	2025	2026	2027	2028
<b>I-2810-000</b>	<b>Sonstige Kulturpflege</b>						
1803810	Spende von Stiftung Sparkasse an Heimatverein (Maßnahme Kulturhäusle)			15.000 €			
1803810	Zuschuss an Heimatverein (Maßnahme Kulturhäusle)			9.000 €			
1803810	Zuschuss an Hennenschlitter e.V. für Festzelt			3.000 €			
2190010	Spende von Stiftung Sparkasse Salem-Heiligenberg (Maßnahme Kulturhäusle)		25.000 €	-15.000 €			
0720010	Sonnenschirme für Feste						
			<b>25.000 €</b>	<b>12.000 €</b>	<b>0 €</b>	<b>0 €</b>	<b>0 €</b>
<b>I-3140-701</b>	<b>Bürglen 13 a - Erweiterung</b>						
	Hochbau						
0960310	BA I 1	2.000.000 €			50.000 €	1.000.000 €	950.000 €
0960310	BA II 1	2.000.000 €					
2111110	Zuschuss	-400.000 €					-200.000 €
			<b>0 €</b>	<b>0 €</b>	<b>50.000 €</b>	<b>1.000.000 €</b>	<b>750.000 €</b>
<b>I-3650-100</b>	<b>Kindergarten Ruhbühl</b>						
0720010	Betriebs- und Geschäftsausstattung		1.500 €	1.500 €	1.500 €	1.500 €	1.500 €
0720010	2 Sonnenschirme		13.000 €				
			<b>14.500 €</b>	<b>1.500 €</b>	<b>1.500 €</b>	<b>1.500 €</b>	<b>1.500 €</b>
<b>I-3650-200</b>	<b>Kindergarten Seegaddel</b>						
0720010	Betriebs- und Geschäftsausstattung		2.000 €	2.000 €	2.000 €	2.000 €	2.000 €
0720010	Konvektomat		10.000 €				
0720010	Schränke für Stiefelgang						
			<b>12.000 €</b>	<b>2.000 €</b>	<b>2.000 €</b>	<b>2.000 €</b>	<b>2.000 €</b>
<b>I-3650-201</b>	<b>Kindergarten Seegaddel - Neubau</b>						
0222010	Nacharbeiten Gebäude einschließlich Küche		120.000 €	20.000 €			
	Bäume als Schattenspendler		7.000 €	5.000 €			
	Brandschutz - Schlussrechnung						
			<b>127.000 €</b>	<b>25.000 €</b>	<b>0 €</b>	<b>0 €</b>	<b>0 €</b>

Invest.-Nr.	Maßnahme	Gesamt- investition	2024	2025	2026	2027	2028
<b>I-3650-300</b> 0720010	<b>Kindergarten Strandbadstr.</b> Betriebs- und Geschäftsausstattung		1.500 €	1.500 €	1.500 €	1.500 €	1.500 €
			<b>1.500 €</b>	<b>1.500 €</b>	<b>1.500 €</b>	<b>1.500 €</b>	<b>1.500 €</b>
<b>I-3650-500</b> 0720010 0720010 2111120	<b>Kinderhaus Schulstr.</b> Betriebs- und Geschäftsausstattung Sonnenschirm Landeszuschuss - Rückzahlung		3.000 € 5.000 € 120.000 €	3.000 € 120.000 €	3.000 €	3.000 €	3.000 €
			<b>128.000 €</b>	<b>123.000 €</b>	<b>3.000 €</b>	<b>3.000 €</b>	<b>3.000 €</b>
<b>I-3650-600</b> 0910010	<b>Naturkindergarten</b> Planungsrate (Sperrvermerk GR-Beschluss 05.05.2025)			50.000 € <b>50.000 €</b>			
<b>I-4240-000</b> 0720010 0720010 0720010	<b>Aquastaad</b> Neue Schließanlage Betriebs- und Geschäftsausstattung Neue Rutsche Sonnenschirm für Aufsichtsplattform Klimagerät für Schwimmmeisteraum - Ersatz		10.000 € 7.000 € 4.000 €	10.000 € 2.000 € 4.000 €	10.000 €	10.000 €	10.000 €
			<b>21.000 €</b>	<b>16.000 €</b>	<b>10.000 €</b>	<b>10.000 €</b>	<b>10.000 €</b>
<b>I-4240-001</b>	<b>Aquastaad - Sanierung</b> Planungsrate			50.000 €			
			<b>0 €</b>	<b>50.000 €</b>	<b>0 €</b>	<b>0 €</b>	<b>0 €</b>
<b>I-4241-000</b> 0720010	<b>Linzgauhalle</b> Betriebs- und Geschäftsausstattung					2.000 €	2.000 €
<b>I-4241-001</b> 0960110 2111010 2111110 2111110	<b>Linzgauhalle - Sanierung</b> Generalsanierung Zuwendung "Sanierung kommunaler Einrichtungen" Sportsstättenbauförderung 2024 Ausgleichstock 2024	9.300.000 € -3.451.500 € -229.500 € -500.000 €	2.500.000 € -484.300 € -294.000 €	3.000.000 €	5.000.000 € -200.000 €	1.300.000 € -229.500 € -300.000 €	
<b>I-4241-101</b> 0242010 2111010	<b>Sportanlage Forstwiesen - Sanierung</b> Sanierung der Tartanbahn Zuwendung "Sanierung kommunaler Einrichtungen"	1.610.000 € -332.000 €	875.000 €				

Haushaltsplan 2025 Gemeinde Immenstaad am Bodensee

Invest.-Nr.	Maßnahme	Gesamt- investition	2024	2025	2026	2027	2028
2111110	Ausgleichstock 2023	-50.000 €	-50.000 €				
2111110	Sportstättenförderung 2024	-168.000 €	-168.000 €				
<b>I-4241-301</b>	<b>Sporthalle - Neubau</b>	3.097.600 €	2.000.000 €	1.852.900 €			
0960110	Neubau inkl. Abriss (Mittelabfluss 2024 = 1,16 Mio.€)	84.500 €		84.500 €			
0960210	Außenanlage						
			<b>4.378.700 €</b>	<b>4.937.400 €</b>	<b>4.800.000 €</b>	<b>772.500 €</b>	<b>2.000 €</b>
	<b>Teilhaushalt 4</b>		<b>4.707.700 €</b>	<b>5.218.400 €</b>	<b>4.868.000 €</b>	<b>1.790.500 €</b>	<b>770.000 €</b>
<b>I-5310-000</b>	<b>Elektrizitätsversorgung</b>						
1013010	Erhöhung EVI-Einlagen			374.500 €	44.400 €	63.200 €	109.200 €
	Thesaurierung Gewinn EVI GmbH & Co. KG						
			<b>0 €</b>	<b>374.500 €</b>	<b>44.400 €</b>	<b>63.200 €</b>	<b>109.200 €</b>
<b>I-5360-000</b>	<b>Glasfaserausbau</b>						
390000	Frickenwäsele					125.000 €	
<b>I-5360-001</b>	<b>Glasfaserausbau "Weiße Flecken"</b>						
1803710	Investitionszuschuss an TK-Unternehmen			723.000 €			
2111010	Zuwendung "Beseitigung Weiße Flecken" (Bund) 50%		-200.000 €	-361.500 €			
2111110	Zuwendung "Beseitigung Weiße Flecken" (Land) 40%		-160.000 €	-289.200 €			
			<b>-360.000 €</b>	<b>72.300 €</b>	<b>0 €</b>	<b>125.000 €</b>	<b>0 €</b>
<b>I-5380-000</b>	<b>Abwasserbeseitigung (Kanal)</b>						
0341110	Kanalsanierung aufgrund EKVO				240.000 €		240.000 €
2120010	Abwasser-Teilbeitrag Kanal		-3.000 €	-3.000 €	-3.000 €	-3.000 €	-3.000 €
2120010	Abwasser-Teilbeitrag Kanal BG Hädele			0 €	-27.200 €	-27.200 €	0 €
<b>I-5380-200</b>	<b>Frickenwäsele (Kanal)</b>						
0341110	Frickenwäsele - Erneuerung	1.060.000 €				60.000 €	1.000.000 €
<b>I-5380-233</b>	<b>Hädele (Kanal)</b>						
0341210	Schmutzwasserkanal - Erweiterung			361.000 €			
0341310	Regenwasserkanal - Erweiterung			366.000 €			
			<b>-3.000 €</b>	<b>724.000 €</b>	<b>209.800 €</b>	<b>29.800 €</b>	<b>1.237.000 €</b>

Invest.-Nr.	Maßnahme	Gesamt- investition	2024	2025	2026	2027	2028	
<b>I-5381-000</b>	<b>Abwasserbeseitigung (Klär)</b> PW Seelbach - Umbau Investitionsumlage an den AZV Allgemeine Investitionsumlage Zentrifuge Schlammmentwässerung Abwasser-Teilbeitrag Klär Abwasser-Teilbeitrag Klär BG Häldele	52.800 €	20.000 €	256.600 €	200.000 €	200.000 €	200.000 €	
0342010			200.000 €					
1113010								
2120010				-3.000 €	-3.000 €	-3.000 €	-3.000 €	
2120010						-26.400 €	-26.400 €	
			<b>217.000 €</b>	<b>253.600 €</b>	<b>170.600 €</b>	<b>170.600 €</b>	<b>197.000 €</b>	
<b>I-5410-000</b>	<b>Gemeindestraßen</b> Erwerb von Grundstücken Kirchberger Wäldle - Fußgängerbrücke Mühlbach ( <b>Sperrvermerk</b> )		2.000 €	2.000 €	2.000 €	2.000 €	2.000 €	
0310010								
0350010								
<b>I-5410-070</b>	<b>Bachstr. (Straße)</b> Neugestaltung Kreisell Seehof		100.000 €					
0350010								
<b>I-5410-125</b>	<b>B31 (Straße)</b> Bushaltestelle B 31 - zwei Buswartehäuschen		40.000 €					
0350010								
<b>I-5410-200</b>	<b>Frickenwäsele (Straße)</b> Frickenwäsele - Straßensanierung						1.030.000 €	
0350010								
<b>I-5410-233</b>	<b>BG Häldele (Straße)</b> Häldele - Neuerschließung ohne Beleuchtung Erschließungsbeiträge	1.119.000 € -1.365.000 €		1.119.000 €	-682.500 €	-682.500 €		
0350010								
2120010								
<b>I-5410-270</b>	<b>Hauptstr. (Straße) (zzgl. I-5460-000, I-5510-000)</b> Bushaltestelle Rathaus - barrierefreier Umbau Bushaltestelle Rathaus- zwei Buswartehäuschen LGVFG-Förderung vom Land Fahrradständer barrierefreier Fußgängerüberweg					73.600 €		
0350010						58.900 €		
0350010							-74.000 €	
2111110							12.500 €	
0350010							25.000 €	
0350010								
<b>I-5410-437</b>	<b>GE Steigwiesen II, Markus-von-Kienlin-Str. (Straße)</b> Markus-von-Kienlin-Str. - Feinbelag Erschließungsbeiträge		-217.000 €			120.000 €		
0350010						-84.000 €		
2120010								
<b>I-5410-425</b>	<b>L 207</b> Bushaltestelle Siedlung und MWZ- zwei Buswartehäuschen Bushaltestelle Siedlung Waldrand - barrierefreier Umbau LGVFG-Förderung vom Land			30.000 €				
0350010					70.000 €			
1803110								
2111110							-74.000 €	

Invest.-Nr.	Maßnahme	Gesamt- investition	2024	2025	2026	2027	2028
<b>I-5410-690</b> 2120010	<b>Stockwiesen (Straße)</b> Erschließungsbeiträge				-79.000 €		
			-75.000 €	1.187.000 €	-759.500 €	-548.500 €	1.032.000 €
<b>I-5411-233</b> 0350010	<b>BG Häldele (Straßenbeleuchtung)</b> Straßenbeleuchtung			40.000 €			
			0 €	40.000 €	0 €	0 €	0 €
<b>I-5460-000</b> 0350010 0350010 0350010	<b>öffentliche Parkplätze</b> Parkscheinautomaten - Neuanschaffung EC-Nachrüstung von 5 Parkscheinautomaten (Bereich Aquastaad) Parkbuchten Hauptstraße wegen Haltestellenumbau		21.000 € 15.000 €	8.000 €		55.000 €	
<b>I-5460-001</b> 0960310 2111110	<b>E-Ladesäulen (4 Stationen)</b> Altenberg-, Gehrenberg-, Strandbadstraße ( <b>Sperrvermerk</b> ) LGFVG-Förderung vom Land			141.200 € -88.400 €			
			36.000 €	60.800 €	0 €	55.000 €	0 €
<b>I-5470-000</b> 0292010	<b>ÖPNV</b> Garage für Kleinbus			15.000 €			
				15.000 €			
<b>I-5510-000</b> 0112010 0710010 2190010	<b>Grün- und Parkanlagen</b> Grünanlage südlich Bürgerhaus Parkbankaktion Parkbankaktion - Spenden			15.000 € -15.000 €		105.000 €	
			0 €	0 €	0 €	105.000 €	0 €
<b>I-5510-100</b> 0242010 0242010 0242010	<b>öffentliche Spielplätze</b> Erneuerungskonzept Spielplätze  Spielpläne (keine Neuanschaffung siehe Unterhaltung) (Kiga-) Spielplatz Kippenhausen ( <b>Sperrvermerk</b> )		10.000 €	10.000 €	30.000 €	30.000 €	30.000 €
			10.000 €	40.000 €	30.000 €	30.000 €	30.000 €

Invest.-Nr.	Maßnahme	Gesamt- investition	2024	2025	2026	2027	2028
<b>I-5510-200</b> 0242010	<b>Sonstige Erholungseinrichtungen</b> Grillhütte		0 €	0 €	0 €	0 €	0 €
<b>I-5530-000</b>	<b>Friedhof</b> Alter Friedhof - Umgestaltung Aussegnungshalle siehe I-2810-000		0 €	0 €	0 €	0 €	0 €
<b>I-5530-001</b> 0960110 0960110	<b>Friedhof - Neugestaltung</b> Friedhof K7745 - Neugestaltung - 1. BA bis 2025 Friedhof K7745 - Neugestaltung - 2. BA - 5. BA bis 2030	320.000 € 1.850.000 € 2.170.000 €	150.000 € 150.000 €	320.000 € 320.000 €		500.000 € 500.000 €	800.000 € 800.000 €
<b>I-5541-233</b> 0190010 2120010	<b>Häldele (naturschutzrechtliche Ausgleichsmaßnahmen)</b> Ausgleichsmaßnahmen Beiträge und ähnliche Entgelte			139.000 €	-69.500 €	-69.500 €	
<b>I-5541-437</b> 2120010	<b>Steigwiesen II (naturschutzrechtliche Ausgleichsmaßnahmen)</b> Beiträge und ähnliche Entgelte		-52.000 €		-20.000 €		
<b>I-5541-690</b> 2120010	<b>Stockwiesen (naturschutzrechtliche Ausgleichsmaßnahmen)</b> Beiträge und ähnliche Entgelte			-8.000 €			
			-52.000 €	131.000 €	-89.500 €	-69.500 €	0 €
	<b>Teilhaushalt 5</b>		-77.000 €	3.218.200 €	-394.200 €	460.600 €	3.405.200 €
<b>I-5730-100</b> 0292010	<b>Bürgerhaus</b> Neugestaltung Außenbereich - Mülltonneneinhausung			2.500 € 2.500 €			
<b>I-5750-000</b> 0720010 0242010 2111810 0960110 1803810	<b>Tourismus</b> Erwerb von beweglichen Sachen des Anlagevermögens 2 Spielgeräte Apfelweg Spende für 2 Spielgeräte Gaststätte Montfort Sanierung (Baukosten netto) Lädinenverein - Zuschuss Landrevision (5-Jahres-R)		2.000 €	2.000 € 8.000 € -6.700 € 531.500 € 30.000 €	2.000 €	2.000 €	2.000 €

Invest.-Nr.	Maßnahme	Gesamt- investition	2024	2025	2026	2027	2028
			2.000 €	564.800 €	2.000 €	2.000 €	2.000 €
			2.000 €	567.300 €	2.000 €	2.000 €	2.000 €
	<b>Teilhaushalt 6</b>						
<b>I-6120-000</b>	<b>Sonstige allgemeine Finanzwirtschaft</b>						
1315220	Darlehen Wasserversorgung - Tilgung		-32.500 €	-32.500 €	-32.500 €	-32.500 €	-32.500 €
1315220	Darlehen EVI KG - Tilgung		-350.000 €				
2317301	Kreditaufnahmen bei Kreditinstituten		-6.400.000 €	0 €	0 €	3.330.000 €	6.200.000 €
2317302	Kredittilgung bei Kreditinstituten		47.500 €	47.500 €	47.500 €	47.500 €	11.900 €
	Kredittilgung bei Kreditinstituten - Neuaufnahmen		106.700 €	0 €	0 €	50.000 €	306.700 €
	<b>Teilhaushalt 7</b>		<b>-6.628.300 €</b>	<b>15.000 €</b>	<b>15.000 €</b>	<b>3.395.000 €</b>	<b>6.486.100 €</b>
	<b>Gesamtzusammenstellung</b>						
	Teilhaushalt 1		-866.000 €	-1.326.500 €	-3.202.000 €	-2.469.100 €	-344.400 €
	Teilhaushalt 2		183.000 €	197.900 €	10.000 €	88.000 €	660.000 €
	Teilhaushalt 3		7.205.000 €	5.000 €	505.000 €	4.005.000 €	3.705.000 €
	Teilhaushalt 4		4.707.700 €	5.218.400 €	4.868.000 €	1.790.500 €	770.000 €
	Teilhaushalt 5		-77.000 €	3.218.200 €	-394.200 €	460.600 €	3.405.200 €
	Teilhaushalt 6		2.000 €	567.300 €	2.000 €	2.000 €	2.000 €
	<b>Zwischensumme</b>		<b>11.154.700 €</b>	<b>7.880.300 €</b>	<b>1.788.800 €</b>	<b>3.877.000 €</b>	<b>8.197.800 €</b>
	Teilhaushalt 7		-6.628.300 €	15.000 €	15.000 €	3.395.000 €	6.486.100 €
	<b>Gesamt</b>		<b>4.526.400 €</b>	<b>7.895.300 €</b>	<b>1.803.800 €</b>	<b>7.272.000 €</b>	<b>14.683.900 €</b>

Haushaltsplan 2025 Gemeinde Immenstaad am Bodensee

KoSt	Maßnahmen	PL 2024	PL 2025	PL 2026	PL 2027	PL 2028
<b>112400</b>	<b>Gebäudemanagement allgemein</b>					
	Rathaus KH - Prüfung ortsfester Installationen				3.000	
	Waaghäusle KH - Ersatz WC-Türen	17.500				
	Waaghäusle KH - Malerarbeiten	12.500				
	Waaghäusle KH - Elektroarbeiten					
	allgemeine Unterhaltung	10.000	20.000	20.000	20.000	20.000
4211000	Unterhaltung der Grundstücke und baulichen Anlagen	<b>40.000</b>	<b>20.000</b>	<b>20.000</b>	<b>23.000</b>	<b>20.000</b>
4212000	Unterhaltung des sonstigen unbeweglichen Vermögens	<b>0</b>	<b>2.000</b>	<b>2.000</b>	<b>2.000</b>	<b>2.000</b>
<b>112401</b>	<b>Rathaus Immenstaad</b>					
	Ortsfeste Installationen prüfen (alle 4 Jahre, Anteil 80:20)				2.200	
	Sanierung Fassade und Bürgersaal (Anteil 80:20)	160.000				
	Fassade Rathausgebäude (Anteil 80:20)				400.000	
	Standsicherheitsprüfung (7.500 €, Anteil 80:20)		6.000			
	Brandschutzkonzept (Fluchtwege, Feuerwehrplan, etc.)		15.000			
	allgemeine Unterhaltung	25.000	25.000	25.000	25.000	25.000
4211000	Unterhaltung der Grundstücke und baulichen Anlagen	<b>185.000</b>	<b>46.000</b>	<b>25.000</b>	<b>427.200</b>	<b>25.000</b>
<b>112500</b>	<b>Bauhof</b>					
	Prüfung ortsfester Elektroanlagen (alle vier Jahre)				5.800	
	allgemeine Unterhaltung	12.500	10.000	10.000	10.000	10.000
4211000	Unterhaltung der Grundstücke und baulichen Anlagen	<b>12.500</b>	<b>10.000</b>	<b>10.000</b>	<b>15.800</b>	<b>10.000</b>
4212000	Unterhaltung des sonstigen unbeweglichen Vermögens	<b>10.000</b>	<b>15.000</b>	<b>15.000</b>	<b>15.000</b>	<b>15.000</b>
<b>113300</b>	<b>unbebaute Grundstücke</b>					
	Baumpflanzaktion	15.000	15.000			
	Baumkataster	10.000	10.000	10.000	10.000	10.000
	allgemeine Unterhaltung	3.000	3.000	3.000	3.000	3.000
4212000	Unterhaltung des sonstigen unbeweglichen Vermögens	<b>28.000</b>	<b>28.000</b>	<b>13.000</b>	<b>13.000</b>	<b>13.000</b>
<b>4211000</b>	<b>Teilhaushalt 1 - Summe Sachkonto</b>	<b>237.500</b>	<b>76.000</b>	<b>55.000</b>	<b>466.000</b>	<b>55.000</b>
<b>4212000</b>	<b>Teilhaushalt 1 - Summe Sachkonto</b>	<b>38.000</b>	<b>45.000</b>	<b>30.000</b>	<b>30.000</b>	<b>30.000</b>
<b>126000</b>	<b>Feuerschutz</b>					
	Ortsfeste Installationen prüfen (alle vier Jahre)	2.300				2.300
	Untersuchung und Reparatur Hallendach (ohne PV)		50.000			
	Parkettboden einpflegen	3.000				
	allgemeine Unterhaltung	10.000	10.000	10.000	10.000	10.000
4211000	Unterhaltung der Grundstücke und baulichen Anlagen	<b>15.300</b>	<b>60.000</b>	<b>10.000</b>	<b>10.000</b>	<b>12.300</b>
<b>4211000</b>	<b>Teilhaushalt 2 - Summe Sachkonto</b>	<b>15.300</b>	<b>60.000</b>	<b>10.000</b>	<b>10.000</b>	<b>12.300</b>
<b>4212000</b>	<b>Teilhaushalt 2 - Summe Sachkonto</b>	<b>0</b>	<b>0</b>	<b>0</b>	<b>0</b>	<b>0</b>
<b>211001</b>	<b>Grundschulen</b>					
	Ortsfeste Installationen prüfen (alle vier Jahre)	3.500				3.500
	Überprüfung der Standsicherheit (alte Grundschule)		5.000			
	allgemeine Unterhaltung	25.000	30.000	30.000	30.000	30.000
4211000	Unterhaltung der Grundstücke und baulichen Anlagen	<b>28.500</b>	<b>35.000</b>	<b>30.000</b>	<b>30.000</b>	<b>33.500</b>
<b>4211000</b>	<b>Teilhaushalt 3 - Summe Sachkonto</b>	<b>28.500</b>	<b>35.000</b>	<b>30.000</b>	<b>30.000</b>	<b>33.500</b>
<b>4212000</b>	<b>Teilhaushalt 3 - Summe Sachkonto</b>	<b>0</b>	<b>0</b>	<b>0</b>	<b>0</b>	<b>0</b>
<b>281000</b>	<b>Heimat- und sonstige Kulturpflege</b> <b>(Kulturdenkmäler, Feldkreuze, Weihnachtsbeleuchtung)</b>					
4212000	Unterhaltung des sonstigen unbeweglichen Vermögens	<b>3.500</b>	<b>5.000</b>	<b>5.000</b>	<b>5.000</b>	<b>5.000</b>
<b>314005</b>	<b>Soziale Einrichtungen für Wohnungslose</b>					
	Ortsfeste Installationen prüfen (alle vier Jahre)				2.500	
	allgemeine Unterhaltung	5.000	5.000	5.000	5.000	5.000
4211000	Unterhaltung der Grundstücke und baulichen Anlagen	<b>5.000</b>	<b>5.000</b>	<b>5.000</b>	<b>7.500</b>	<b>5.000</b>

## Haushaltsplan 2025 Gemeinde Immenstaad am Bodensee

KoSt	Maßnahmen	2024	2025	2026	2027	2027
<b>314007</b>	<b>Soziale Einrichtungen für Flüchtlinge</b>					
	Ortsfeste Installationen prüfen (alle vier Jahre)		2.500			
	allgemeine Unterhaltung	21.500	21.500	21.500	21.500	21.500
4211000	Unterhaltung der Grundstücke und baulichen Anlagen	<b>21.500</b>	<b>24.000</b>	<b>21.500</b>	<b>21.500</b>	<b>21.500</b>
<b>365001</b>	<b>Kindergarten Gehrenbergstraße</b>					
	Ortsfeste Installationen prüfen (alle vier Jahre)		2.500			
	Erneuerung WC-Trennwände	10.000				
	Zaunanlage ergänzen	25.000				
	Türen - Fingerklemmschutz	1.800	1.800			
	allgemeine Unterhaltung	10.000	10.000	10.000	10.000	10.000
4211000	Unterhaltung der Grundstücke und baulichen Anlagen	<b>46.800</b>	<b>14.300</b>	<b>10.000</b>	<b>10.000</b>	<b>10.000</b>
<b>365002</b>	<b>Kindergarten Seegaddel</b>					
	Ortsfeste Installationen prüfen (alle vier Jahre)		2.500			
	allgemeine Unterhaltung	15.000	20.000	20.000	20.000	20.000
4211000	Unterhaltung der Grundstücke und baulichen Anlagen	<b>15.000</b>	<b>22.500</b>	<b>20.000</b>	<b>20.000</b>	<b>20.000</b>
<b>365003</b>	<b>Kindergarten Strandbadstraße</b>					
	Ortsfeste Installationen prüfen (alle vier Jahre)		2.500			
	Instandsetzung Fassade	12.500	12.500			
	Sonnenschutzfolie an Küchenfenster	3.500	3.500			
	allgemeine Unterhaltung	14.000	12.000	12.000	12.000	12.000
4211000	Unterhaltung der Grundstücke und baulichen Anlagen	<b>30.000</b>	<b>30.500</b>	<b>12.000</b>	<b>12.000</b>	<b>12.000</b>
<b>365004</b>	<b>Kindergarten Kippenhausen</b>					
	Ortsfeste Installationen prüfen (alle vier Jahre)					
	Dachreparaturen					
	Abbruch (Anfang 2025)	100.000	106.000			
	allgemeine Unterhaltung	5.000				
4211000	Unterhaltung der Grundstücke und baulichen Anlagen	<b>105.000</b>	<b>106.000</b>	<b>0</b>	<b>0</b>	<b>0</b>
<b>365005</b>	<b>Kindergarten Schulstraße</b>					
	Ortsfeste Installationen prüfen (alle vier Jahre)	2.500				2.500
	Parkettböden überarbeiten		10.000			
	Lüftungsanlage - Inspektion und Reinigung	30.000				
	Fenster instandsetzen	6.000				
	Malerarbeiten - Flurbereich		25.000			
	allgemeine Unterhaltung	15.000	10.000	20.000	20.000	20.000
4211000	Unterhaltung der Grundstücke und baulichen Anlagen	<b>53.500</b>	<b>45.000</b>	<b>20.000</b>	<b>20.000</b>	<b>22.500</b>
<b>424000</b>	<b>Aquastaad</b>					
	Ortsfeste Installationen prüfen (alle vier Jahre)				5.000	
	Zwischenzähler zur Verbrauchserfassung	1.500				
	Kinderplanschbecken - Steuerung erneuern	33.000				
	Standsticherprüfung		10.000			
	allgemeine Unterhaltung	105.000	100.000	110.000	110.000	110.000
4211000	Unterhaltung der Grundstücke und baulichen Anlagen	<b>139.500</b>	<b>110.000</b>	<b>110.000</b>	<b>115.000</b>	<b>110.000</b>
<b>424100</b>	<b>Linzgauhalle</b>					
	Ortsfeste Installationen prüfen (alle vier Jahre)					
	allgemeine Unterhaltung	5.000	0	0	5.000	10.000
4211000	Unterhaltung der Grundstücke und baulichen Anlagen	<b>5.000</b>	<b>0</b>	<b>0</b>	<b>5.000</b>	<b>10.000</b>
<b>424101</b>	<b>Sportplätze</b>					
	Flutlichtanlage Kunstrasenplatz Umrüstung auf LED		24.700			
	allgemeine Unterhaltung		15.000			
4212000	Unterhaltung des sonstigen unbeweglichen Vermögens	<b>15.000</b>	<b>39.700</b>	<b>15.000</b>	<b>15.000</b>	<b>15.000</b>
<b>424103</b>	<b>Sporthalle</b>					
4211000	Unterhaltung der Grundstücke und baulichen Anlagen	<b>8.000</b>	<b>5.000</b>	<b>8.000</b>	<b>8.000</b>	<b>8.000</b>
<b>4211000</b>	<b>Teilhaushalt 4 - Summe Sachkonto</b>	<b>429.300</b>	<b>362.300</b>	<b>206.500</b>	<b>219.000</b>	<b>219.000</b>
<b>4212000</b>	<b>Teilhaushalt 4 - Summe Sachkonto</b>	<b>18.500</b>	<b>44.700</b>	<b>20.000</b>	<b>20.000</b>	<b>20.000</b>

## Haushaltsplan 2025 Gemeinde Immenstaad am Bodensee

KoSt	Maßnahmen	2024	2025	2026	2027	2027
<b>538000</b>	<b>Abwasserbeseitigung - Kanalisation</b>					
	Kanalbefahrung nach EKVO		100.000	100.000		
	Reinigung Ortskanalisation (jährlich 50%)	20.000	20.000	20.000	20.000	20.000
	allgemeine Unterhaltung der Kanäle	10.000	10.000	10.000	10.000	10.000
4212000	Unterhaltung des sonstigen unbeweglichen Vermögens	<b>30.000</b>	<b>130.000</b>	<b>130.000</b>	<b>30.000</b>	<b>30.000</b>
<b>538001</b>	<b>Abwasserbeseitigung - Klärbereich</b>					
	PW Dornier 1 - Ertüchtigung	10.000	10.000			
	RÜB - Einleitergenehmigung/Schmutzfrachtberechnung		70.000			
	allgemeine Unterhaltung der RÜBs und Pumpwerke	20.000	20.000	25.000	25.000	25.000
4212000	Unterhaltung des sonstigen unbeweglichen Vermögens	<b>30.000</b>	<b>100.000</b>	<b>25.000</b>	<b>25.000</b>	<b>25.000</b>
<b>541000</b>	<b>Gemeindestraßen</b>					
	Sanierung Feldweg zu Aussiedlerhof Knoblauch	50.000				
	Hauptstr./ Meersburger Str. - Reparatur Bordsteine	35.000				
	allgemeine Straßenunterhaltung	100.000	100.000	100.000	100.000	100.000
4212000	Unterhaltung des sonstigen unbeweglichen Vermögens	<b>185.000</b>	<b>100.000</b>	<b>100.000</b>	<b>100.000</b>	<b>100.000</b>
<b>541001</b>	<b>Straßenbeleuchtung</b>					
	FGÜ - Ausleuchten Kniebachweg, Molkeweg und Kreisverkehr Schwörerplatz ( <b>Sperrvermerk</b> )		175.000			
	Standsicherheitsprüfung von ca. 200 Leuchten jährlich	4.000	4.000	4.000	4.000	4.000
	allgemeine Unterhaltung der Straßenbeleuchtung	41.000	41.000	41.000	41.000	41.000
4212000	Unterhaltung des sonstigen unbeweglichen Vermögens	<b>45.000</b>	<b>220.000</b>	<b>45.000</b>	<b>45.000</b>	<b>45.000</b>
<b>545000</b>	<b>Straßenreinigung und Winterdienst</b>					
4212000	allgemeine Straßenreinigung und Winterdienst	<b>55.000</b>	<b>55.000</b>	<b>55.000</b>	<b>55.000</b>	<b>55.000</b>
<b>546000</b>	<b>Einrichtungen für den ruhenden Verkehr</b>					
	allgemeine Unterhaltung der Parkplätze	8.000	8.000	8.000	8.000	8.000
4212000	Unterhaltung des sonstigen unbeweglichen Vermögens	<b>8.000</b>	<b>8.000</b>	<b>8.000</b>	<b>8.000</b>	<b>8.000</b>
<b>551000</b>	<b>Park- und Gartenanlagen</b>					
4212000	allgemeine Unterhaltung der Anlagen	<b>20.000</b>	<b>20.000</b>	<b>20.000</b>	<b>20.000</b>	<b>20.000</b>
<b>551001</b>	<b>Spielplätze</b>					
4212000	allgemeine Unterhaltung der Spielplätze	<b>20.000</b>	<b>15.000</b>	<b>15.000</b>	<b>15.000</b>	<b>15.000</b>
<b>551002</b>	<b>Sonstige Erholungseinrichtungen</b>					
	allgemeine Unterhaltung (Trimm-Dich-Pfad)	3.000	3.000	3.000	3.000	3.000
4212000	Unterhaltung des sonstigen unbeweglichen Vermögens	<b>3.000</b>	<b>3.000</b>	<b>3.000</b>	<b>3.000</b>	<b>3.000</b>
<b>552000</b>	<b>Wasserläufe, Wasserbau</b>					
	Aufwertung Erlengraben		8.500			
	erhöhter Aufwand wegen Biberschäden		25.000	25.000	25.000	25.000
	allgemeine Unterhaltung der Gewässer 2. Ordnung	25.000	15.000	15.000	15.000	15.000
4212000	Unterhaltung des sonstigen unbeweglichen Vermögens	<b>25.000</b>	<b>48.500</b>	<b>40.000</b>	<b>40.000</b>	<b>40.000</b>
<b>553000</b>	<b>Friedhof</b>					
	Aussegnungshalle - Prüfung ortsfester Installationen	1.000				1.000
	Aussegnungshalle - Austausch defekter Fenster	30.000				
	Aussegnungshalle - Konstruktionsbalken ersetzen	20.000				
	Standsicherheitsprüfung (alle 5 Jahre)		5.000			
	allgemeine Unterhaltung der Gebäude	4.000	10.000	10.000	10.000	10.000
4211000	Unterhaltung der Grundstücke und baulichen Anlagen	<b>55.000</b>	<b>15.000</b>	<b>10.000</b>	<b>10.000</b>	<b>11.000</b>
	Neuer Friedhof - Grabeinfassungen (Maggiaplatten) bestehende Kammergräber ans Gelände anpassen		5.000	5.000	5.000	5.000
	allgemeine Unterhaltung der Friedhöfe	25.000	25.000	25.000	25.000	25.000
4212000	Unterhaltung des sonstigen unbeweglichen Vermögens	<b>25.000</b>	<b>30.000</b>	<b>30.000</b>	<b>30.000</b>	<b>30.000</b>
<b>554000</b>	<b>Naturschutz und Landschaftspflege</b>					
	allgemeine Unterhaltung der Biotope	5.000	5.000	5.000	5.000	5.000
4212000	Unterhaltung des sonstigen unbeweglichen Vermögens	<b>5.000</b>	<b>5.000</b>	<b>5.000</b>	<b>5.000</b>	<b>5.000</b>

## Haushaltsplan 2025 Gemeinde Immenstaad am Bodensee

KoSt	Maßnahmen	2024	2025	2026	2027	2027
<b>555000</b>	<b>Forstwirtschaftliche Unternehmen</b>					
4212000	allgemeine Unterhaltung des Gemeindewalds	4.000	4.000	4.000	4.000	4.000
<b>4211000</b>	<b>Teilhaushalt 5 - Summe Sachkonto</b>	<b>55.000</b>	<b>15.000</b>	<b>10.000</b>	<b>10.000</b>	<b>11.000</b>
<b>4212000</b>	<b>Teilhaushalt 5 - Summe Sachkonto</b>	<b>455.000</b>	<b>738.500</b>	<b>480.000</b>	<b>380.000</b>	<b>380.000</b>
<b>573001</b>	<b>Bürgerhaus</b>					
	Prüfung ortsfester Elektroanlagen (alle vier Jahre)	2.000				
	Erneuerung der Heizungsanlage (Planungsrate)	10.000		10.000		
	Sicherheitsbeleuchtung erneuern	100.000				
	Brandschutzgutachten		15.000			
	Brandschutzmaßnahmen		100.000			
	allgemeine Unterhaltung	6.500	7.000	7.000	7.000	7.000
4211000	Unterhaltung der Grundstücke und baulichen Anlagen	<b>118.500</b>	<b>122.000</b>	<b>17.000</b>	<b>7.000</b>	<b>7.000</b>
<b>575000</b>	<b>Tourismus</b>					
	Ortsfeste Installationen prüfen (alle 4 Jahre, Anteil 80:20)				500	
	Sanierung Fassade und Bürgersaal (Anteil 80:20)	40.000				
	Fassade Rathausgebäude (Anteil 20:80)				100.000	
	Überprüfung der Standsicherheit (7.500 € Anteil 80:20)		1.500			
	Fassade Schiffswartehäuschen		15.000			
	allgemeine Unterhaltung der Gebäude	15.000	20.000	20.000	20.000	20.000
4211000	Unterhaltung der Grundstücke und baulichen Anlagen	<b>55.000</b>	<b>36.500</b>	<b>20.000</b>	<b>120.500</b>	<b>20.000</b>
	Landesteg - Schiffswartehäusle - Fassade	12.000				
	Landesteg - neue Sitzbänke	8.000				
	Landestelle - Außenbeleuchtung auf LED umstellen					
	<b>(Sperrvermerk)</b>		100.000			
	Außenbereich Gaststätte Montfort in Kippenhausen		10.000			
	allgemeine Unterhaltung der touristisch. Außenanlagen	60.000	60.000	60.000	60.000	60.000
4212000	Unterhaltung des sonstigen unbeweglichen Vermögens	<b>80.000</b>	<b>170.000</b>	<b>60.000</b>	<b>60.000</b>	<b>60.000</b>
<b>4211000</b>	<b>Teilhaushalt 6 - Summe Sachkonto</b>	<b>173.500</b>	<b>158.500</b>	<b>37.000</b>	<b>127.500</b>	<b>27.000</b>
<b>4212000</b>	<b>Teilhaushalt 6 - Summe Sachkonto</b>	<b>80.000</b>	<b>170.000</b>	<b>60.000</b>	<b>60.000</b>	<b>60.000</b>
<b>4211000</b>	<b>Gesamtsumme - Sachkonto</b>	<b>939.100</b>	<b>706.800</b>	<b>348.500</b>	<b>862.500</b>	<b>357.800</b>
<b>4212000</b>	<b>Gesamtsumme - Sachkonto</b>	<b>591.500</b>	<b>998.200</b>	<b>590.000</b>	<b>490.000</b>	<b>490.000</b>

**Haushaltsplan 2025  
Übersicht - Bewirtschaftung der Grundstücke**

Kostenstelle	4241100 Heizung	4241200 Reinigung	4241300 Beleuchtung, Wasser	4241400 Ver-sicherungen	4241500 Grundsteuer	4241600 Hausgebühren	4241900 Wachdienst	Plan 2025	Plan 2024
112400 Organisation und EDV									
112400 Gebäudemanagement	18.500 €	14.500 €	5.000 €	1.000 €	1.500 €			41.700 €	42.100 €
112401 Rathaus Immenstaad	34.000 €	8.000 €	42.500 €	9.000 €	100 €			93.600 €	73.300 €
112500 Bauhof	7.000 €	1.500 €	12.500 €	6.600 €				27.600 €	39.000 €
112600 EDV-Anlage				5.800 €				5.800 €	6.000 €
113300 Verwaltung unbebauter Grundstücke			300 €		21.800 €		800 €	22.900 €	7.000 €
122000 Öff. Sicherheit u. Ordnung								0 €	200 €
126000 Feuerschutz	11.000 €	3.500 €	8.500 €	2.200 €				25.200 €	29.000 €
211001 Grundschulen	100.000 €	78.500 €	35.000 €	10.200 €	100 €		1.500 €	225.300 €	211.500 €
281000 Heimatpflege			1.100 €					1.100 €	2.000 €
314001 Soz. Einrichtung f. Ältere			400 €		100 €	1.500 €		2.000 €	2.100 €
314005 Einricht. f. Wohnungslose	12.000 €	500 €	3.000 €	200 €	400 €		2.200 €	18.300 €	15.300 €
314007 Einricht. f. Flüchtlinge	12.000 €	1.500 €	45.000 €	2.000 €	600 €		500 €	61.600 €	52.700 €
365001 Kiga Gehrenbergstr.	9.500 €	20.000 €	5.500 €	1.400 €			800 €	37.200 €	39.600 €
365002 Kiga Seegadel		72.500 €	25.000 €	6.800 €			600 €	104.900 €	92.100 €
365003 Kiga Strandbadstr.	5.400 €	18.000 €	5.000 €	900 €			600 €	29.900 €	31.800 €
365004 Kiga Kippenhausen								0 €	0 €
365005 Kinderhaus Schulstr.	9.500 €	73.500 €	16.000 €	5.300 €			600 €	104.900 €	111.800 €
424000 Aquastaad		65.000 €		7.500 €	1.600 €			74.100 €	358.800 €
424100 Linzgauhalle	5.000 €		5.000 €	8.900 €				18.900 €	21.000 €
424101 Sportanlage Forstwiesen			4.100 €	100 €				4.200 €	2.100 €
424103 Sporthalle interim	8.000 €	13.300 €	8.000 €	6.000 €	400 €			35.700 €	37.000 €
538001 Abwasser-Klärbereich								0 €	17.800 €
541000 Straßen, Wege, Brücken			1.500 €	200 €				1.700 €	1.000 €
541001 Straßenbeleuchtung					100 €			100 €	60.000 €
546000 Einrichtungen f. d. ruhenden Verkehr			7.500 €				3.000 €	10.500 €	6.400 €
551000 Park- und Gartenanlagen			4.000 €					4.000 €	3.200 €
551001 Kinderspieplätze			100 €					4.200 €	100 €
551002 Sonst. Erholungseinrichtungen		6.500 €						10.300 €	12.500 €
553000 Bestattungswesen				1.000 €				10.300 €	12.500 €
555000 Gemeindefeld				100 €	300 €			400 €	100 €
573001 Bürgerhaus	25.000 €		800 €	2.100 €	200 €			28.100 €	11.200 €
575000 Tourismus	10.000 €	2.000 €	31.500 €	4.500 €	2.900 €		6.500 €	57.400 €	55.500 €
<b>Ansatz 2025</b>	<b>266.900 €</b>	<b>378.800 €</b>	<b>270.000 €</b>	<b>84.000 €</b>	<b>30.100 €</b>	<b>1.500 €</b>	<b>22.600 €</b>	<b>1.053.900 €</b>	<b>1.342.200 €</b>
Ansatz 2024	466.300 €	399.700 €	372.000 €	78.000 €	10.600 €	1.600 €	14.000 €		
Ergebnis 2023	281.838 €	367.351 €	322.344 €	72.941 €	8.861 €	1.757 €	25.999 €		

## Geschäftsausgaben

KoSt	Bezeichnung	4431000 Bürobedarf	4431100 Bücher und Zeitschriften	4431200 Post- und Fernmelde- gebühren	4431300 Öffentliche Bekannt- machungen	4431400 Dienstreisen	4431500 Sachver-ständige, Gerichtskosten	4431800 Sonstige Geschäfts- ausgaben
111000	Gemeindeorgane	1.000 €	200 €	2.500 €		700 €		12.000 €
112000	Hauptverwaltung	4.000 €	7.000 €	6.000 €	18.000 €	300 €	1.000 €	
112200	Finanzverwaltung	1.000 €	2.000 €	2.400 €	6.000 €	200 €	10.000 €	5.000 €
112400	Bauverwaltung	800 €	600 €	2.800 €	5.000 €	500 €	3.000 €	1.500 €
112401	Rathaus Immenstaad							
112500	Bauhof	700 €	500 €	3.100 €	10.000 €	500 €		14.000 €
112600	EDV-Anlage	100 €	400 €	1.000 €				5.000 €
112601	Telefonanlage	100 €		5.000 €				
112602	Kopierer	2.500 €						
113300	Verwaltung unbebauter Grundstücke				500 €		15.000 €	
121000	Statistik und Wahlen	6.000 €	3.000 €	2.000 €				
122000	Öff. Sicherheit u. Ordnung	100 €						
122100	Verkehrswesen			500 €		300 €		
122200	Einwohnerwesen	500 €	300 €	2.300 €	3.000 €			
122300	Standesamt	800 €	1.200 €					
126000	Feuerschutz	600 €	600 €	2.000 €		300 €	2.000 €	
211001	Grundschule	4.800 €	1.000 €	5.200 €	10.000 €			
314001	Soz. Einrichtung für Ältere	100 €		600 €				
314007	Einrichtung für Flüchtlinge			1.500 €				
362004	Jugendarbeit	100 €		700 €				
365000	Kinderbetreuung allgemein			300 €				
365001	Kiga Gehrenbergstr.	1.000 €	1.400 €	1.100 €	5.000 €	200 €		
365002	Kiga Seegadde	2.400 €	1.100 €	2.000 €	8.000 €	200 €		
365003	Kiga Strandbadstr.	1.200 €	400 €	1.100 €	10.000 €	200 €		
365004	Kiga Kippenhausen							
365005	Kinderhaus Schulstr.	800 €	800 €	2.100 €	15.000 €	200 €		

KoSt	Bezeichnung	4431000 Bürobedarf	4431100 Bücher und Zeitschriften	4431200 Post- und Fernmelde- gebühren	4431300 Öffentliche Bekannt- machungen	4431400 Dienstreisen	4431500 Sachver-ständige, Gerichtskosten	4431800 Sonstige Geschäfts- ausgaben
424000	Aquastaad	700 €		2.200 €	3.500 €	500 €	11.500 €	2.100 €
424103	Sporthalle							1.600 €
511000	Stadtentwickl., Bauordnung	500 €	1.900 €	2.100 €	500 €	200 €	15.000 €	
531000	Elektrizitätsversorgung						3.000 €	
536000	Telekommunikation							50.000 €
538000	Abwasser-Kanalbereich							3.100 €
538001	Abwasser-Klärbereich			1.300 €				3.100 €
546000	Parkplätze	1.500 €						
553000	Friedhof						800 €	
554000	Naturschutz und Landschaftspflege							50.000 €
571000	Wirtschaftsförderung							26.600 €
573001	Bürgerhaus			300 €				
575000	Tourismus	1.000 €		5.000 €	3.000 €	1.000 €	9.800 €	500 €
	<b>Plan 2025</b>	<b>32.300 €</b>	<b>22.400 €</b>	<b>55.100 €</b>	<b>97.500 €</b>	<b>5.300 €</b>	<b>71.100 €</b>	<b>174.500 €</b>
	Plan 2024	29.200 €	19.900 €	50.600 €	97.500 €	5.800 €	90.000 €	189.700 €
	Ergebnis 2023	22.532 €	18.351 €	49.422 €	120.523 €	2.394 €	44.164 €	55.364 €

Sachkonto Kostenstelle	Name der Organisation	Plan 2025	Plan 2024	Ergebnis 2023
<b>4261100</b>	<b>Sonstige Aufwendungen für Beschäftigte</b>			
126000	Freiwillige Feuerwehr - Eintritt Aquastaad	1.200 €	1.200 €	1.009 €
	<b>Gesamtsumme - Sachkonto 4261100</b>	<b>1.200 €</b>	<b>1.200 €</b>	<b>1.009 €</b>
<b>4429000</b>	<b>Mitgliedsbeiträge</b>			
112000	Klima Bündnis	200 €	250 €	231 €
	Gemeindetag Baden-Württemberg	5.100 €	4.900 €	5.139 €
	Gemeindetag Baden-Württemberg - Kreisverband	700 €	700 €	663 €
	VHW Baden-Württemberg	200 €	250 €	210 €
	Kommunaler Arbeitgeberverband BW	800 €	800 €	798 €
	Haus und Grund Friedrichshafen e.V.	100 €	100 €	65 €
		<b>7.100 €</b>	<b>7.000 €</b>	<b>7.106 €</b>
112200	Fachverband Kommunaler Kassenverwalter	100 €	100 €	80 €
112500	Gemeinde- und Stadtgärtner Euregio Bodensee	100 €	100 €	45 €
122300	Fachverband der Landesbeamten	200 €	200 €	110 €
126000	Internationaler Bodensee-Feuerwehrverband	100 €	100 €	
	Kreisfeuerwehrverband	600 €	500 €	558 €
		<b>700 €</b>	<b>600 €</b>	<b>558 €</b>
211001	Deutsche Jugendherberge Service GmbH	100 €	100 €	36 €
424000	Deutsche Gesellschaft für das Badewesen e.V.	300 €	300 €	260 €
536000	Komm.Pakt.net - Jahresbeitrag	0 €	4.500 €	4.500 €
575000	Bodenseewein e.V.	100 €	100 €	119 €
	Tourismus Marketing GmbH, AG "Die Familienfre	2.400 €	2.400 €	2.400 €
		<b>2.500 €</b>	<b>2.500 €</b>	<b>2.519 €</b>
	<b>Gesamtsumme - Sachkonto 4429000:</b>	<b>11.100 €</b>	<b>15.400 €</b>	<b>15.214 €</b>
<b>4317000</b>	<b>Zuschüsse an private Unternehmen</b>			
414000	Sozialstation Linzgau e.V.	5.500 €	5.500 €	0 €
547000	Ortsbus Immenstaad - Zuschuss an RAB	0 €	180.000 €	174.632 €
575000	EBC-Solidarbeitrag an die DBT	450.000 €	460.000 €	442.136 €
	<b>Gesamtsumme - Sachkonto 4317000:</b>	<b>455.500 €</b>	<b>645.500 €</b>	<b>616.768 €</b>
<b>4318000</b>	<b>Zuschüsse an übrige Bereiche</b>			
111000	Markdorfer Tafel	900 €		
	fraternität der Menschen mit Behinderung			
	Gruppe Friedrichshafen			
	"Spende statt Weihnachtspost"	300 €		
	Verein der Freunde und Förderer der			
	Stephan-Brodmann-Schule Immenstaad e.V.			
	"Zirkusprojekt"	500 €		

Sachkonto Kostenstelle	Name der Organisation	Plan 2025	Plan 2024	Ergebnis 2023
		1.700 €		
122000	Tierschutzverein FN - Jahrespauschale	8.200 €	8.200 €	7.873 €
126000	Feuerwehr - Zuschuss Kameradschaftskasse Feuerwehr - Schankerlaubnis	1.000 €	1.000 €	925 € 60 €
127000	DRK-Ortsgruppe regelmäßige Nutzung s´ Deutsche Stube Überlassung von Garagen neben dem Rathaus Sonstiges (Schankerlaubnis, Blutspende)	1.800 €	1.800 €	1.300 € 212 €
	DRK-Kreisverband	200 €	200 €	155 €
	Patenschaft Notrufsäule	500 €	500 €	500 €
		<b>2.500 €</b>	<b>2.500 €</b>	<b>2.167 €</b>
262000	Musikschule Raumschaft Markdorf	5.000 €	5.000 €	5.000 €
	Männergesangsverein 1863 e.V. Nutzung eines Proberaums und eines Besprechungszimmers	1.100 €	1.100 €	864 €
	Schalmeien Kippenhausen e.V. Nutzung Proberaum im UG des Rathauses Kippenhausen	400 €	400 €	
	Musikverein Immenstaad e.V. Nutzung eines Proberaums und eines Besprechungszimmers Nutzung eines Raums für Noten und Instrumente	5.500 €	5.500 €	4.687 €
	Bauhofleistungen	1.700 €	1.700 €	325 €
	Bodensee-Akkordeon-Orchester Fiorini Nutzung Proberaum in der Grundschule			
	Klassische Konzertreihe - Pauschalzuschuss	1.000 €	1.000 €	
	Schankerlaubnisse/ Sperrzeitverkürzungen	200 €	200 €	317 €
	Sonstiges	100 €	100 €	
		<b>15.000 €</b>	<b>15.000 €</b>	<b>11.193 €</b>
281000	Heimatverein Immenstaad Fischerhüttenfest, Jazz-Night Zuschuss für Charakterköpfe Verpflichtung zum Betrieb des Heimatmuseums	7.700 €	7.700 €	7.700 € 3.346 €
	Narrengesellschaft Hennenschlitter e.V. Förderbeitrag	1.500 €	1.500 €	1.559 €
	Bauhofleistungen (Fasnet)	2.000 €	2.000 €	10.419 €
	Fasnet			4.069 €
	Jubiläumsgabe 175 Jahre Narrengesellschaft			1.000 €
	Jubiläumsgabe 70 Jahre Hennen			140 €
	Jubiläumsgabe 25 Jahre Bohnenbrätscher			50 €
	regelmäßiges Nutzungsrecht für "Raum der Begegnung" Kleiderkammer im DG des Bürgerhauses (entgeltlich)			
	Narrenverein Katzenzunft e.V. Förderbeitrag	600 €	600 €	502 €
	Fasnet			466 €
	Bauhofleistungen (Fasnet)			828 €
	Völkerballturnier	2.000 €	2.000 €	574 €
	Lagerraum im Gebäude Altenbergstr. 11			

Sachkonto Kostenstelle	Name der Organisation	Plan 2025	Plan 2024	Ergebnis 2023
	Auf- und Abbau Veranstaltungen Vereine			145 €
	Schankerlaubnis/ Sperrzeitverkürzung	400 €	400 €	810 €
		<b>14.200 €</b>	<b>14.200 €</b>	<b>31.608 €</b>
291000	Evangelische Kirchengemeinde Bauhofleistungen (Beetpflege, Seegottesdienst)	3.500 €	3.500 €	3.484 €
	Katholische Kirchengemeinde Jubiläumsabgabe 110 Jahre St. Jodokus Bauhofleistungen (Beetpflege)	3.500 €	3.500 €	220 € 7.038 €
	Gospelchor Förderbeitrag			1.022 €
	Sonstiges Weihnachtsbäume für Kirchen Veranstaltungen Schankerlaubnisse Beetpflege - Material	600 € 300 € 2.500 €	600 € 300 € 2.500 €	56 € 90 € 3.173 €
		<b>10.400 €</b>	<b>10.400 €</b>	<b>15.084 €</b>
314001	Initiative Besuchsdienst	300 €	300 €	250 €
	25. Jubiläum Bürgertreff			250 €
	VDK Ortsverein	300 €	300 €	260 €
	Bürgertreff	600 €	600 €	515 €
	Sonstiges			
		<b>1.200 €</b>	<b>1.200 €</b>	<b>1.275 €</b>
365000	Familientreff - Betriebskostenzuschuss	220.000 €	210.000 €	211.923 €
	Mole-Kita - Betriebskostenzuschuss	593.000 €	560.000 €	569.755 €
		<b>813.000 €</b>	<b>770.000 €</b>	<b>781.678 €</b>
421000	Yachtclub Immenstaad e. V. Nutzung des Yachthafens (kein Pachtzins) Erbbaupachtvertrag über das Gelände des Yachthafengebäudes	1.500 €	1.500 €	1.640 €
	Schützenverein Montfort e.V. Nutzung Schießstand und Nebenraum im UG der Linzgauhalle	400 €	400 €	
	Windsurfingclub Immenstaad Nutzung einer abgegrenzten Außenfläche des Aquastaads und zwei Räumen (Nutzungsvertrag)	600 €	600 €	
	Tennisclub Immenstaad e.V. 65-Jubiläum Tennisclub Zuschuss Beregnungseinrichtung Erbbaupachtvertrag über Gelände der Tennisanlage (kein Erbbauzins)	800 €	800 €	977 € 130 € 1.628 €
	TuS Immenstaad e.V. Förderbeitrag Hallennutzung extern wg. Sanierung LGH Hallennutzung BZM Markdorf Feste (Kunst-) Rasenplatz und Leichtathletikanlage im Sportzentrum Erbbaurechtsvertrag über Fläche des Vereinsheims (kein Erbbauzins) volle Nutzung der Linzgauhalle neben Schulsport und kulturellen Veranstaltungen	6.400 € 5.000 € 1.300 € 1.500 €	6.400 € 5.000 € 1.300 € 1.500 €	6.245 € 778 €
	DLRG-Ortsgruppe			

Sachkonto Kostenstelle	Name der Organisation	Plan 2025	Plan 2024	Ergebnis 2023
	Förderbeitrag	1.700 €	1.700 €	2.054 €
	Aquastaad - Eintritt	3.000 €	3.000 €	6.059 €
	Nutzung Wachraum im Aquastaad			
	Schankerlaubnisse	200 €	200 €	150 €
	Sonstiges			
		<b>22.400 €</b>	<b>22.400 €</b>	<b>19.662 €</b>
551002	Familiengärten Immenstaad e.V.	<b>300 €</b>	<b>300 €</b>	<b>260 €</b>
554000	BUND Ortsgruppe Immenstaad	<b>300 €</b>	<b>300 €</b>	<b>260 €</b>
575000	Lädinerverein Bodensee e.V.			
	Förderbeitrag		5.800 €	
	Zuschuss für lfd. Zwecke	10.000 €		10.000 €
	Yachthafengebäude - Zuschuss Jahresmiete	4.100 €	4.100 €	
	Zuschuss 30-jähriges Jubiläum			
	Schankerlaubnisse	100 €	100 €	60 €
		<b>14.200 €</b>	<b>10.000 €</b>	<b>10.060 €</b>
<b>Gesamtsumme - Sachkonto 4318000:</b>		<b>904.400 €</b>	<b>855.500 €</b>	<b>882.044 €</b>
<b>4378000</b>	<b>Umlage an übrige Bereiche</b>			
112200	Gemeindeprüfungsanstalt - Jahresumlage	<b>5.000 €</b>	<b>5.000 €</b>	<b>4.459 €</b>
<b>Zusammenfassung</b>				
	<b>Sachkonto 4261100</b>	<b>1.200 €</b>	<b>1.200 €</b>	<b>1.009 €</b>
	<b>Sachkonto 4429000</b>	<b>11.100 €</b>	<b>15.400 €</b>	<b>15.214 €</b>
	<b>Sachkonto 4317000</b>	<b>455.500 €</b>	<b>645.500 €</b>	<b>616.768 €</b>
	<b>Sachkonto 4318000</b>	<b>904.400 €</b>	<b>855.500 €</b>	<b>882.044 €</b>
	<b>Sachkonto 4378000</b>	<b>5.000 €</b>	<b>5.000 €</b>	<b>4.459 €</b>
		<b>1.377.200 €</b>	<b>1.522.600 €</b>	<b>1.519.494 €</b>

## Haushaltsplan 2025 Gemeinde Immenstaad am Bodensee

## Entwicklung der Realsteuern und Steueranteile

Jahr	Grundsteuer A		Grundsteuer B		Gewerbsteuer		Gewerbsteuer- umlage		Gewerbe- steuer Netto	Gemeindeanteil an der	
	3011000		3012000		3013000		4341000			Ein- kommen- steuer 3021000	Umsatz- steuer 3022000
	Betrag €	Satz v. H.	Betrag €	Satz v. H.	Betrag €	Satz v. H.	Betrag €	Satz %	€		
2001	20.639	280	1.007.864	280	7.104.784	330	1.973.293	91	5.131.491	2.684.772	303.653
2002	14.010	280	1.069.891	280	4.042.860	330	1.234.711	102	2.808.149	2.621.312	297.351
2003	24.635	280	1.076.716	280	8.806.233	330	3.023.739	114	5.782.494	2.957.481	294.771
2004	27.378	280	1.089.951	280	1.954.613	330	496.059	82	1.458.554	2.740.517	295.567
2005	26.785	280	1.103.059	280	1.121.310	330	276.647	81	844.663	2.713.382	300.616
2006	26.154	280	1.109.657	280	3.233.972	330	722.124	74	2.511.848	2.807.633	315.626
2007	28.745	320	1.190.599	300	6.376.535	340	1.369.374	73	5.007.161	3.156.861	352.587
2008	30.994	320	1.236.391	300	3.068.811	340	586.850	65	2.481.961	3.540.124	364.158
2009	30.297	320	1.220.027	300	3.958.735	340	759.725	66	3.199.010	3.026.446	426.789
2010	31.368	320	1.233.795	300	1.908.062	340	461.761	71	1.446.301	3.013.870	434.144
2011	31.423	330	1.372.274	330	2.874.085	350	514.716	70	2.359.369	3.211.549	450.867
2012	31.367	330	1.255.300	330	2.636.077	350	521.988	69	2.114.089	3.655.766	516.970
2013	31.608	330	1.382.666	330	3.314.325	350	670.099	69	2.644.227	3.958.667	515.382
2014	31.926	330	1.386.731	330	4.013.179	350	779.159	69	3.234.020	4.126.088	520.013
2015	34.577	330	1.405.696	330	2.067.578	350	409.313	69	1.658.265	4.322.600	682.178
2016	32.858	330	1.413.446	330	8.634.929	350	1.708.709	69	6.926.221	4.521.825	702.466
2017	32.887	330	1.419.224	330	-402.024	350	-61.311	68,5	-340.713	4.808.322	872.988
2018	32.937	330	1.441.651	330	3.000.395	350	873.584	68,5	2.126.811	4.930.744	1.039.061
2019	33.099	330	1.458.799	330	2.810.366	350	206.662	68,0	2.603.704	5.213.626	1.177.388
2020	32.157	330	1.492.292	330	3.657.400	350	345.995	35,0	3.311.405	4.891.032	1.276.577
2021	32.728	330	1.500.942	330	4.896.686	350	403.153	35,0	4.493.533	4.783.568	1.238.548
2022	34.246	340	1.646.995	350	4.984.494	350	406.593	35,0	4.577.901	4.967.203	1.110.332
2023	34.049	340	1.605.473	350	3.876.526	350	607.621	35,0	3.268.905	5.440.382	1.121.352
<b>Durchschnitt 2014-2023</b>											
	<b>33.146</b>		<b>1.477.125</b>		<b>3.753.953</b>		<b>567.948</b>		<b>3.186.005</b>	<b>4.800.539</b>	<b>974.090</b>
laut Haushaltsplan: 2024	36.000	360	1.791.400	380	3.085.700	360	300.000	35,0	2.785.700	5.451.000	1.130.900
laut Haushaltsplan: 2025	15.000		1.813.000		3.100.000	360	310.000	35,0	2.790.000	5.678.300	1.152.200

## Haushaltsplan 2025 Gemeinde Immenstaad am Bodensee

**Entwicklung des kommunalen Finanzausgleichs und der Kreisumlage**

Jahr	Schlüssel- zu- weisungen	Kommunale Investitions- pauschale	Familien- leistungs- ausgleich	FAG- Umlage	Kreisumlage		Saldo		
					4371000 Betrag	4372000 Betrag	Satz	ordentliches Ergebnis	Finanz- rechnung
								bis 2017: VwH	bis 2017: VmH
€	€	€	€	€	%	€	€		
	3111000		3051000						
2001	0	92.465	185.868	1.368.835	1.539.975	26,5	4.911.621	2.673.963	
2002	0	65.531	208.628	1.785.189	1.909.871	26,5	1.386.650	-1.957.408	
2003	0	52.224	226.407	2.228.387	2.302.485	27,5	3.503.802	1.514.688	
2004	0	68.716	224.361	1.572.909	1.880.582	29,4	184.765	-1.182.437	
2005	0	52.949	225.275	2.699.553	2.746.791	31,4	-2.886.722	-2.992.045	
2006	0	120.320	228.015	1.262.920	1.591.320	31,4	1.665.157	133.013	
2007	369.132	187.026	252.053	1.075.063	1.397.943	31,0	5.320.691	4.785.640	
2008	0	219.129	259.990	1.543.667	1.906.521	31,0	1.907.738	-1.219.499	
2009	0	148.102	273.795	2.352.770	2.717.431	31,0	-295.718	-1.928.922	
2010	0	263.763	321.183	1.674.363	2.098.029	31,0	36.942	-1.460.577	
2011	0	261.894	303.899	1.796.600	2.446.731	35,0	972.246	1.076.204	
2012	0	302.101	327.566	1.477.610	2.105.714	35,0	2.206.195	1.079.745	
2013	135.161	327.296	328.577	1.561.262	2.054.292	32,0	3.810.425	2.210.019	
2014	469.077	411.555	335.267	1.621.367	2.069.109	30,5	3.108.359	-1.153.559	
2015	114.367	462.983	344.068	1.875.339	2.120.554	27,5	1.318.280	2.956.006	
2016	37.406	532.665	358.009	2.098.872	2.868.343	33,4	5.700.976	3.701.373	
2017	852.207	605.747	369.323	1.757.700	2.384.248	32,0	-24.183	-1.622.977	
2018	1.136	466.590	369.248	2.156.966	3.168.577	32,0	29.108	-2.253.307	
2019	2.296.548	748.129	382.313	2.904.113	3.967.834	30,8	1.477.451	5.917.857	
2020	932.638	701.243	349.600	2.866.336	3.790.197	30,8	2.456.249	2.138.083	
2021	1.201.131	647.824	367.196	2.845.992	3.753.988	30,8	2.208.784	-1.470.285	
2022	950.513	770.812	421.589	2.963.453	3.667.121	29,0	2.977.253	4.334.575	
2023	464.453	754.089	431.423	2.365.697	3.411.123	29,0	568.285	-2.575.053	
<b>Durchschnitt 2014-2023</b>									
	<b>731.948</b>	<b>610.164</b>	<b>372.804</b>	<b>2.345.584</b>	<b>3.120.109</b>		<b>1.982.056</b>	<b>997.271</b>	
laut Haushaltsplan: 2024	759.100	815.100	448.900	2.473.300	3.364.900	30,3	-2.701.860	-5.871.360	
laut Haushaltsplan: 2025	1.747.300	1.036.300	446.000	2.377.800	3.274.000	32,0	-2.053.300	-7.372.900	

## Haushaltsplan 2025 Gemeinde Immenstaad am Bodensee

<b>Gemeinde Immenstaad am Bodensee</b>					
<b>Berechnung der Finanzausweisungen und Umlagen im Haushaltsjahr 2025<sup>1)</sup></b>					
<b>I. Erträge/Einzahlungen</b>					
<b>1. Finanzausgleichszuweisungen</b>					
<b>1.1 Steuerkraftmesszahl (§ 6 FAG)</b>					
		Ist-Aufkommen 2023	multipliziert mit Anrechnungs- hebesatz	dividiert durch örtl. Hebesatz	anrechenbare Steuer
1.1.1	Grundsteuer A	33.972 €	195 v.H.	340 v.H.	19.484 €
1.1.2	Grundsteuer B	1.601.505 €	185 v.H.	350 v.H.	846.510 €
1.1.3	Gewerbsteuer	3.494.799 €	290 v.H.	350 v.H.	2.895.691 €
1.1.4	abzüglich Gewerbesteuerumlage	3.494.799 €	multipliziert mit Vervielfältiger Anrechnungs- hebesatz	350 v.H.	-349.480 €
1.1.5	Gewerbsteuerkompensationszahlung 2020		350 v.H.		0 €
1.1.6	Gemeindeanteil an der Umsatzsteuer	Gemeindeanteil Land 2023	multipliziert mit Anrechnungsfaktor (v.H.)	multipliziert mit Schlüsselzahl 2021-2023 <sup>2)</sup>	
		1.137.553.338,76 €	80 v.H.	0,0009798	891.660 €
1.1.7	Gemeindeanteil an der Lohn- und Einkommensteuer	Gemeindeanteil Land 2023		multipliziert mit Schlüsselzahl lfd. Jahr	
		7.296.144.094,69 €		0,0006993	5.102.194 €
1.1.8	Familienleistungsausgleich (§ 29a)	603.295.466,00 €		0,0006993	421.885 €
<b>1.1.9</b>	<b>Steuerkraftmesszahl (Ziffern 1.1.1 + 1.1.2 + 1.1.3 - 1.1.4+1.1.5+1.1.6+1.1.7+1.1.8)</b>				<b>9.827.942 €</b>
<b>1.2 Einwohnerzahl</b>					
1.2.1	fortgeschriebene Einwohnerzahl im Finanzausgleichsjahr 2025 <sup>4)</sup>				<b>6.530 Einw.</b>
1.2.1.1	fortgeschriebene Einwohnerzahl zum 30.6.2024 auf der Grundlage des Zensus 2011				<b>6.584 Einw.</b>
1.2.1.2	fortgeschriebene Einwohnerzahl zum 30.6.2024 auf der Grundlage des Zensus 2022				<b>6.476 Einw.</b>
1.2.2	Anrechenbare weitere Einwohner (§ 30 Abs. 2 Nrn. 1-4 FAG)		<b>0 Einw.</b>	hiervon 75 v.H.	0 Einw.
1.2.3	Insassen von JVA (§ 30 Abs. 2 Nr. 5)		<b>0 Einw.</b>		0 Einw.
<b>1.2.4</b>	<b>Erhöhte Einwohnerzahl (Ziffer 1.2.1 + Ziffer 1.2.2 + Ziffer</b>				<b>6.530 Einw.</b>
<b>1.3 Bedarfsmesszahl (§ 7 FAG)</b>					
<b>1.3.1 Bedarfsmesszahl A</b>					
1.3.1.1	Einwohnerzahl (§ 30 Abs. 1 und 2 FAG)				6.530 Einw.
1.3.1.2	Kopfbetrag	Grundkopfbetrag bei 3.000 oder weniger Einwohnern	Erhöhung gemäß § 7 Abs. 3 FAG nach		Kopfbetrag
	nach Entwurf Haushaltserlass vom 31.10.2024	1.715 €	5,04 v.H.	86,50 €	1.801,50 €
1.3.1.3	Kopfbetrag x Einwohnerzahl				11.763.795 €
1.3.1.4	Zuschlag auf Kopfbeträge (§ 7 Abs. 6 FAG) für				0 €
			<b>0 Studenten</b>	15 v.H.	
<b>1.3.1.5</b>	<b>Bedarfsmesszahl A (Ziffern 1.3.1.3 + 1.3.1.4)</b>				<b>11.763.795 €</b>
<b>1.3.2 Bedarfsmesszahl B</b>					
1.3.2.1	Bodenfläche insgesamt (ha)				<b>928</b>
1.3.2.2	Einwohnerzahl (§ 30 Abs. 1 und 2 FAG)				6.530 Einw.
1.3.2.3	Fläche (m <sup>2</sup> ) je Einwohner				1.420
1.3.2.4	Grundkopfbetrag je Einwohner				85,80 €
		5,00% des Grundkopfbetrags Ziffer 1.3.1.2			
1.3.2.5	Flächenfaktor (§ 7 Abs. 4 FAG)				1,000
1.3.2.6	Kopfbetrag je Einwohner für Flächenkomponente (aufgerundet auf 0,10 Euro)				85,80 €
<b>1.3.2.7</b>	<b>Bedarfsmesszahl B</b>				<b>560.274 €</b>
<b>1.3.3</b>	<b>Bedarfsmesszahl gesamt (Ziffern 1.3.1.5 + 1.3.2.7)</b>				<b>12.324.069 €</b>
<b>1.4</b>	<b>Schlüsselzahl (§ 5 Abs.2 FAG) - Ziffer 1.3.3 - Ziffer 1.1.9</b>				<b>2.496.127 €</b>
<b>1.5 Schlüsselzuweisungen nach mangelnder Steuerkraft (§ 5 Abs. 2 FAG)</b>					
1.5.1	Ausschüttungsquote				70,00 v.H.
1.5.2	Schlüsselzuweisungen (Ziffer 1.4 x Ziffer 1.5.1)				1.747.289 €

## Haushaltsplan 2025 Gemeinde Immenstaad am Bodensee

<b>1.6</b>	<b>Mehrzuweisung (Sockelgarantie, § 5 Abs. 3 FAG)</b>		
1.6.1	60 v.H. der Bedarfsmesszahl (Ziffer 1.3.3)		7.394.441 €
1.6.2	abzüglich Steuerkraftmesszahl 2023 (Ziffer 1.1.8)		-9.827.942 €
1.6.3	Unterschiedsbetrag (Ziffer 1.6.1 - 1.6.2)		-2.433.501 €
1.6.4	Mehrzuweisung	30,00 v.H. aus nicht negativem Unterschiedsbe	0 €
<b>1.7</b>	<b>Schlüsselzuweisungen 2025 insgesamt (Ziffern 1.5.2 + 1.6.4)<sup>3)</sup></b>		<b>1.747.289 €</b>
<b>1.8</b>	<b>Kommunale Investitionspauschale (§ 4 FAG)</b>		
1.8.1	Einwohnerzahl (Ziffer 1.2.5)		6.530
1.8.2	Steuerkraftsumme je Einwohner		1.566,82 €
1.8.3	<b>Durchschnittliche Steuerkraftsumme der Gemeinden je Einwohner nach vorl. HH-Erlass v.</b>		<b>2.046 €</b>
1.8.4	Relation zwischen gemeindlicher und landesdurchschnittlicher Steuerkraftsumme (v.H.)		76,58
1.8.5	Daraus ergibt sich folgender Multiplikator für die Einwohnerzahl		115%
1.8.6	<b>Kopfbetrag</b>		<b>138,00 €</b>
<b>1.8.7</b>	<b>Investitionspauschale (Ziffer 1.8.6 x 1.8.1 x 1.8.5)</b>		<b>1.036.311 €</b>
<b>2.</b>	<b>Gemeindeanteil an der Umsatzsteuer</b>		
2.1	Gesamtbetrag für alle Städte und Gemeinden im Lande (nach OktStsch 2024, inkl. StReÄ)		1.176.000.000 €
2.2	<b>Schlüsselzahl 2024<sup>2)</sup></b>		<b>0,0009798</b>
<b>2.3</b>	<b>Gemeindeanteil an der Umsatzsteuer (Ziffer 2.1 x 2.2)</b>		<b>1.152.245 €</b>
<b>3.</b>	<b>Gemeindeanteil an der Lohn- und Einkommensteuer</b>		
3.1	Gesamtbetrag für alle Städte und Gemeinden im Lande (nach OktStsch 2024, inkl. StReÄ)		8.120.000.000 €
3.2	<b>Schlüsselzahl 2024<sup>2)</sup></b>		<b>0,0006993</b>
<b>3.3</b>	<b>Gemeindeanteil an der Lohn- und Einkommensteuer (Ziffer 3.1 x 3.2)</b>		<b>5.678.316 €</b>
<b>4.</b>	<b>Familienleistungsausgleich (§ 29a FAG)</b>		
4.1	Gesamtbetrag für alle Städte und Gemeinden im Lande (nach vorl. HH-Erlass v. 31.10.2024)		637.800.000 €
4.2	<b>Schlüsselzahl 2024<sup>2)</sup></b>		<b>0,0006993</b>
<b>4.3</b>	<b>Anteil der Gemeinde (Ziffer 4.1 x 4.2)</b>		<b>446.014 €</b>
<b>5.</b>	<b>Fremdenverkehrslastenausgleich (§ 20 FAG)</b>		
5.1	kurtaxepflichtige Übernachtungen		478.900 €
5.2	Zuweisung je kurtaxepflichtige Übernachtung		0,18 €
<b>5.3</b>	<b>Fremdenverkehrslastenausgleich</b>		<b>86.202 €</b>
<b>6.</b>	<b>Verkehrslastenausgleich</b>		
<b>6.1</b>	<b>laufende Zuweisung nach § 26 FAG für Gemeindeverbindungsstraßen</b>		<b>15.500 €</b>
6.1.1	Kilometer	6,2 km	
6.1.2	Kilometerbetrag	2.500,00 €	
<b>6.2</b>	<b>Pauschale Investitionszuweisung nach § 27 Absatz 1 FAG</b>		<b>7.778 €</b>
6.2.1	Gemeindefläche	926 ha	
6.2.2	Pauschale je ha Gemeindefläche	8,40 €	
<b>6.3</b>	<b>Verkehrslastenausgleich</b>		<b>23.278 €</b>
<b>7.</b>	<b>Kinderbetreuung</b>		
<b>7.1</b>	<b>Kindergartenförderung § 29b FAG</b>		<b>552.823 €</b>
7.1.2	gewichtete Kinderzahl	162,2	
7.1.3	Zuweisung je gewichtete Kinderzahl	3.408,28 €	
<b>7.2</b>	<b>Kleinkindförderung § 29c FAG)</b>		<b>1.201.971 €</b>
7.2.1	gewichtete Kinderzahl	61,0	
7.2.2	Zuweisung je gewichtete Kinderzahl	19.704,44 €	
<b>7.3</b>	<b>Kinderbetreuung</b>		<b>1.754.794 €</b>
<b>8.</b>	<b>Zuweisungen und Steuerbeteiligungen insgesamt (Ziffern 1.7 + 1.8.7 + 2.3 + 3.3 + 4.3)</b>		<b>11.924.448 €</b>

## Haushaltsplan 2025 Gemeinde Immenstaad am Bodensee

<b>II. Aufwendungen/Auszahlungen - Umlagen 2025</b>		
<b>9. Steuerkraftsumme (§ 38 FAG)</b>		
9.1	Steuerkraftmesszahl 2025	9.827.942 €
9.2	Schlüsselzuweisungen nach mangelnder Steuerkraft 2023 (einschließlich Sockelgarantie)	403.369 €
<b>9.3</b>	<b>Steuerkraftsumme 2025</b>	<b>10.231.311 €</b>
9.4	Steuerkraftsumme je Einwohner (Ziffer 6.3 / Ziffer 1.2.5)	1.566,82 €
<b>10. Finanzausgleichsumlage (§ 1a FAG)</b>		
10.1	Umlagesatz	
10.1.1	Basissatz	22,10 v.H.
10.1.2	Steigerungssatz (0,06 für jeweils 1 v.H., um das die Steuerkraftmesszahl 60 v.H. der Bedarfsmesszahl übersteigt)	1,14 v.H.
10.1.3	Umlagesatz (Ziffer 7.1.1 + 7.1.2), max. 32 v.H.	23,24 v.H.
<b>10.1.4</b>	<b>Finanzausgleichsumlage (Ziffer 10.3 x 10.1.3)</b>	<b>2.377.757 €</b>
<b>11. Kreisumlage (§ 35 FAG)</b>		
11.1	Kreisumlagesatz (v.H.)	32,00 v.H.
<b>11.2</b>	<b>Kreisumlage (Ziffer 11.3 x 11.1)</b>	<b>3.274.019 €</b>
<b>12. Gewerbesteuerumlage (§ 6 GFRG)</b>		
12.1	Gewerbesteuer-Istaufkommen 2025 (Schätzung)	3.100.000 €
12.2	örtlicher Hebesatz	350 v.H.
12.3	Vervielfältiger	35,0 v.H.
<b>12.4</b>	<b>Gewerbesteuerumlage (Ziffer 12.1 x 12.3 / 12.2)</b>	<b>310.000 €</b>
<b>13.</b>	<b>Umlagen insgesamt (Ziffern 10.1.4 + 11.2 + 12.4)</b>	<b>5.961.776 €</b>
<b>14.</b>	<b>Finanzausgleichsumlage und Kreisumlage (Ziffern 10.1.4 + 11.2)</b>	<b>5.651.776 €</b>

### Eingabe von Werten in den grau unterlegten Feldern.

- 1) Grundlage: Finanzausgleichsgesetz vom 1. Januar 2000, zuletzt geändert durch Artikel 3 des Gesetzes vom 5. Dezember 2023 (GBl. S. 429, 430), jedoch unter Berücksichtigung des Haushaltsbegleitgesetzes 2025/2026
- 2) Die Schlüsselzahlen des Gemeindeanteils an der Einkommensteuer und des Gemeindeanteils an der Umsatzsteuer wurden für die Jahre 2024, 2025 und 2026 neu festgesetzt. Für die Umsatzsteuer wird sich diese Neufestsetzung erst in der Berechnung der Steuerkraft im Finanzausgleichsjahr 2026 auswirken, da das Jahr 2025 noch auf den Auf die Berücksichtigung der Ausgleichszuweisung nach § 39 Abs. 40 FAG wird in diesem Berechnungsbeispiel verzichtet. Sie betrifft nur die ca. 36 am dichtesten besiedelten Städte und Gemeinden im Lande.
- 4) Nach § 39 Abs. 44 des Finanzausgleichsgesetzes werden für das Jahr 2025 die vom Statistischen Landesamt auf der Grundlage des Zensus 2011 weitergeführte Bevölkerungsfortschreibung zum 30. Juni 2024 und die auf der Grundlage des Zensus 2022 weitergeführte Bevölkerungsfortschreibung zum 30. Juni 2024 jeweils zu 50 Prozent berücksichtigt.

## Haushaltsplan 2025 Gemeinde Immenstaad am Bodensee

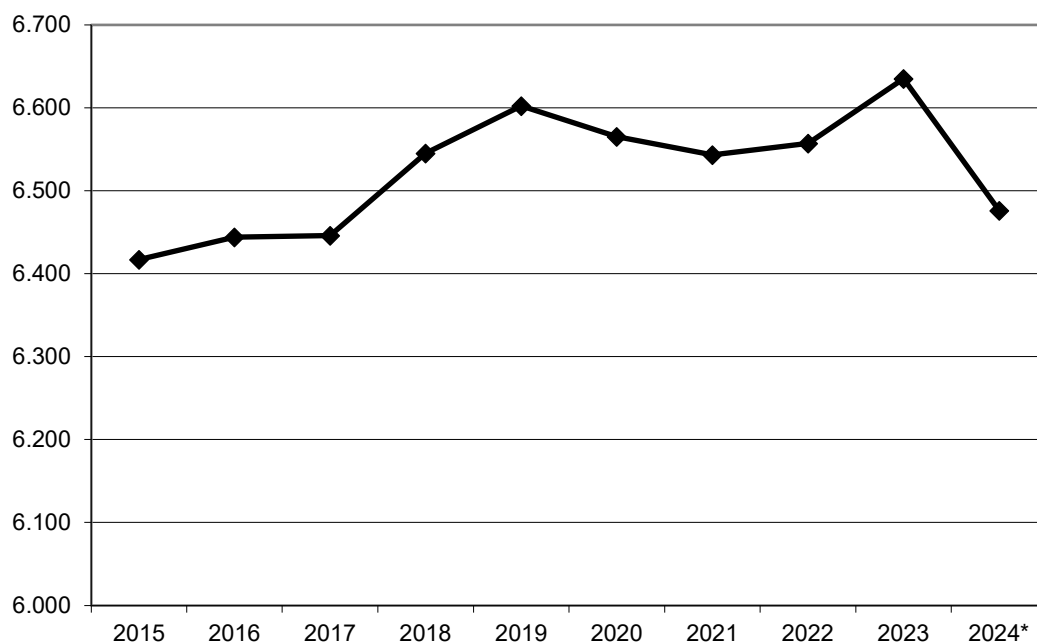
**Entwicklung der Steuerkraftmesszahl und Steuerkraftsumme**

Jahr	zu berücksichtigende Einwohner		Steuerkraftmesszahl		Steuerkraftsumme		
			insgesamt	je Einwohner	insgesamt	je Einwohner Gemeinde	je Einwohner Land
2000	30.06.1999	5.646	4.087.305 €	723,93 €	4.225.930 €	748,48 €	871,96 €
2001	30.06.2000	5.667	5.707.325 €	1.007,12 €	5.811.227 €	1.025,45 €	870,13 €
2002	30.06.2001	5.734	7.035.603 €	1.227,00 €	7.207.060 €	1.256,90 €	894,67 €
2003	30.06.2002	5.803	8.105.846 €	1.396,84 €	8.105.846 €	1.396,84 €	843,06 €
2004	30.06.2003	5.857	6.396.539 €	1.092,12 €	6.396.539 €	1.092,12 €	812,51 €
2005	30.06.2004	5.981	8.747.741 €	1.462,59 €	8.747.741 €	1.462,59 €	793,24 €
2006	30.06.2005	6.020	5.078.648 €	843,63 €	5.078.648 €	843,63 €	852,73 €
2007	30.06.2006	6.041	4.509.494 €	746,48 €	4.509.494 €	746,48 €	859,95 €
2008	30.06.2007	6.065	6.150.067 €	1.014,03 €	6.150.067 €	1.014,03 €	973,67 €
2009	30.06.2008	6.132	8.396.776 €	1.369,34 €	8.765.908 €	1.429,53 €	1.090,54 €
2010	30.06.2009	6.156	6.767.836 €	1.099,39 €	6.767.836 €	1.099,39 €	1.171,33 €
2011	30.06.2010	6.107	6.990.660 €	1.144,70 €	6.990.660 €	1.144,70 €	1.026,85 €
2012	30.06.2011	6.078	6.016.326 €	989,85 €	6.016.326 €	989,85 €	1.053,79 €
2013	30.06.2012	6.195	6.419.663 €	1.036,27 €	6.419.663 €	1.036,27 €	1.146,95 €
2014	30.06.2013	6.338	6.783.962 €	1.070,36 €	6.783.962 €	1.070,36 €	1.250,23 €
2015	30.06.2014	6.347	7.574.085 €	1.193,33 €	7.711.104 €	1.214,92 €	1.296,80 €
2016	30.06.2015	6.417	8.117.418 €	1.264,99 €	8.587.854 €	1.338,30 €	1.347,65 €
2017	30.06.2016	6.444	7.330.543 €	1.137,58 €	7.451.634 €	1.156,37 €	1.407,93 €
2018	30.06.2017	6.446	11.587.678 €	1.797,65 €	11.648.802 €	1.807,14 €	1.493,61 €
2019	30.06.2018	6.545	6.357.923 €	971,42 €	7.187.919 €	1.098,23 €	1.563,85 €
2020	30.06.2019	6.602	8.951.648 €	1.355,90 €	8.951.648 €	1.355,90 €	1.667,09 €
2021	30.06.2020	6.568	9.047.108 €	1.377,45 €	11.357.460 €	1.729,21 €	1.698,92 €
2022	30.06.2021	6.532	9.781.317 €	1.497,45 €	10.743.267 €	1.644,71 €	1.813,74 €
2023	30.06.2022	6.559	10.562.289 €	1.610,35 €	11.731.098 €	1.788,55 €	1.814,21 €
2024	30.06.2023	6.635	11.126.007 €	1.676,87 €	12.108.301 €	1.824,91 €	1.965,41 €
2025	30.06.2024	6.530	9.827.942 €	1.505,04 €	10.231.311 €	1.566,82 €	1.964,27 €

## Haushaltsplan 2025 Gemeinde Immenstaad am Bodensee

## Entwicklung der Einwohnerzahl und Gemarkungsfläche

Einwohnerzahl zum 30.06. lt. Fortschreibung des Statistischen Landesamts		davon			
		männlich		weiblich	
2008	6.132	3.031	49,43%	3.101	50,57%
2009	6.156	3.039	49,37%	3.117	50,63%
2010	6.107	2.997	49,07%	3.110	50,93%
2011	6.078	2.993	49,24%	3.085	50,76%
2012	6.195	3.046	49,17%	3.149	50,83%
2013	6.338	3.124	49,29%	3.214	50,71%
2014	6.347	3.131	49,33%	3.216	50,67%
2015	6.417	3.152	49,12%	3.265	50,88%
2016	6.444	3.184	49,41%	3.260	50,59%
2017	6.446	3.211	49,81%	3.235	50,19%
2018	6.545	3.262	49,84%	3.283	50,16%
2019	6.602	3.282	49,71%	3.320	50,29%
2020	6.565	3.265	49,73%	3.300	50,27%
2021	6.543	3.246	49,61%	3.297	50,39%
2022	6.557	3.244	49,47%	3.313	50,53%
2023	6.635	3.276	49,37%	3.359	50,63%
2024*	6.476	3.211	49,58%	3.265	50,42%
* auf Grundlage des Zensus 2022					
FAG 2024	6.530				



## Übersicht über die Gemarkungsfläche

Nutzungsart	ha
Siedlung	215
Verkehr	70
Vegetation	622
Gewässer	20
<b>Summe</b>	<b>927</b>

# Haushaltsplan 2025 Gemeinde Immenstaad am Bodensee



## Kennzahlen zur Beurteilung der finanziellen Leistungsfähigkeit

Gemeinde Immenstaad am Bodensee

Nr.	Bezeichnung	Ergebnis 2023	Planung 2024	Planung 2025	Planung 2026	Planung 2027	Planung 2028
1	2	3	4	5	6	7	8
	<b>ERTRAGSLAGE</b>						
<b>1</b>	<b>ordentliches Ergebnis</b>						
	absoluter Betrag in €	568.039,21	-2.701.860	-2.265.200	-2.025.500	-1.925.700	265.600
	Betrag je Einwohner in €/EW	0,00	-407	-346	-309	-294	41
	Aufwandsdeckungsgrad in %	102,53	89	91	92	93	101
	<b>1.1 Steuerkraft - netto -</b>						
	absoluter Betrag in €	7.724.105,81	7.707.900	8.728.400	5.836.900	9.372.700	11.597.400
	Betrag je Einwohner in €/EW	0,00	1.162	1.332	891	1.430	1.770
	Anteil an ordentl. Aufwendungen in %	34,40	32	34	22	36	46
	<b>1.2 Betriebsergebnis - netto -</b>						
	absoluter Betrag in €	-7.156.066,60	-10.409.760	-10.993.600	-7.862.400	-11.298.400	-11.331.800
	Betrag je Einwohner in €/EW	0,00	1.569	1.678	1.200	1.724	1.729
	Anteil an ordentl. Aufwendungen in %	31,87	43	43	30	43	45
<b>2</b>	<b>Sonderergebnis</b>						
	absoluter Betrag in €	6.085,29	429.000	206.000	1.067.200	1.067.200	0
<b>3</b>	<b>Gesamtergebnis</b>						
	absoluter Betrag in €	574.124,50	-2.272.860	-2.059.200	-958.300	-858.500	265.600
	<b>FINANZLAGE</b>						
<b>4</b>	<b>Zahlungsmittelüberschuss der Ergebnisrechnung</b>						
	absoluter Betrag in €	682.980,77	-1.344.960	489.000	-2.550.300	102.500	2.311.200
	Betrag je Einwohner in €/EW	0,00	-203	75	-389	16	353
<b>5</b>	<b>Mindestzahlungsmittelüberschuss</b>						
	absoluter Betrag in €	47.500,00	154.200	47.500	47.500	97.500	318.600
<b>6</b>	<b>Nettoinvestitionsfinanzierungsmittel</b>						
	absoluter Betrag in €	635.480,77	-1.499.160	441.500	-2.597.800	5.000	1.992.600
	Betrag je Einwohner in €/EW	0,00	-226	67	-396	1	304
<b>7</b>	<b>Soll-Liquiditätsreserve (§22 Abs. 2 GemHVO)</b>						
	absoluter Betrag in €	355.899,36	404.644,34	425.114,4	447.524,74	461.399,74	468.162
<b>8</b>	<b>voraussichtliche liquide Eigenmittel zum Jahresende</b>						
	absoluter Betrag in €	11.058.577,18	12.720.600	5.314.300	960.200	450.700	511.400
	<b>KAPITALLAGE</b>						
<b>9</b>	<b>Eigenkapital</b>						
	absoluter Betrag in €	53.689.965,27	---	---	---	---	---
	<b>9.1 Basiskapital</b>						
	absoluter Betrag in €	41.718.661,45	---	---	---	---	---
	<b>9.2 Eigenkapitalquote</b>						
	Verhältnis Eigenkap. zu Bilanzsumme in %	69,32	---	---	---	---	---
	<b>9.3 Fremdkapitalquote</b>						
	Verhältnis Fremdkapital zu Bilanzsumme in %	30,68	---	---	---	---	---
<b>10</b>	<b>Anlagendeckung</b>						
	Verhältnis langfr. Kapital zu langfr. Vermögen in %	105,10	---	---	---	---	---
<b>11</b>	<b>Verschuldung</b>						
	absoluter Betrag in €	201.875,00	---	---	---	---	---
	Betrag je Einwohner in €/EW	0,00	---	---	---	---	---
	<b>11.1 Nettoneuverschuldung</b>						
	absoluter Betrag in €	-157.285,67	6.245.800	-47.500	-47.500	3.232.500	5.881.400